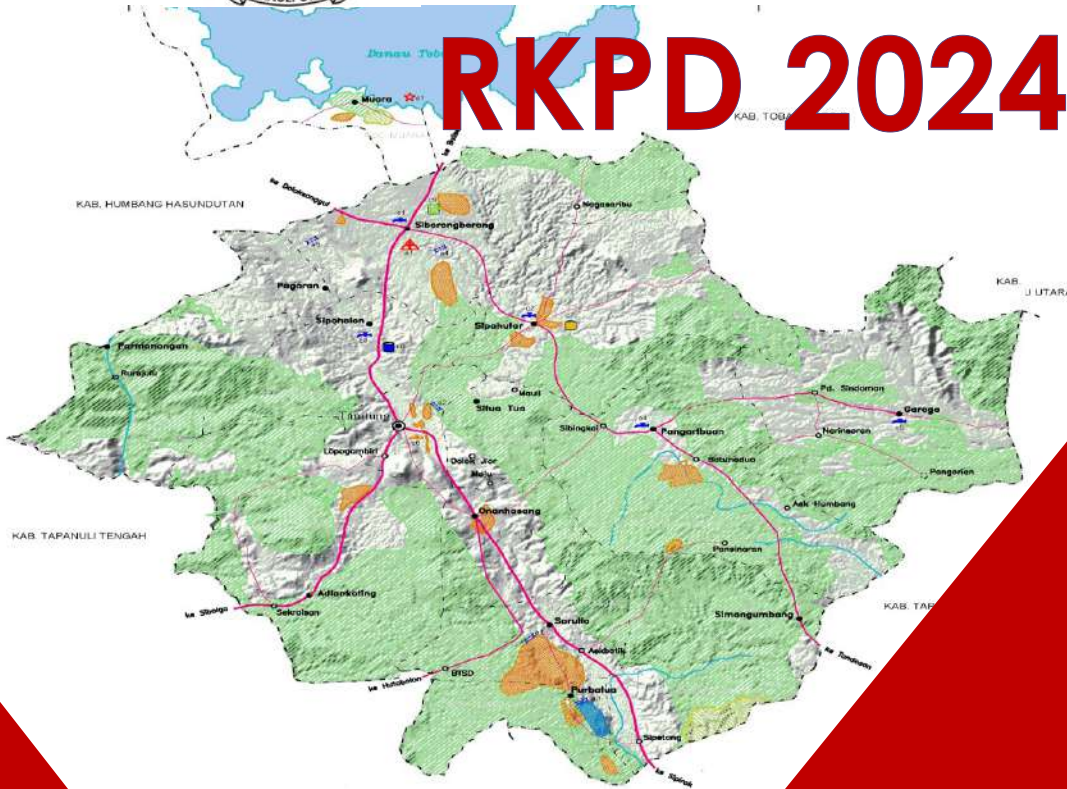




RENCANA KERJA PEMERINTAH DAERAH KABUPATEN TAPANULI UTARA (RKPD) TAHUN 2024

RKPD 2024



KABUPATEN TAPANULI UTARA TAHUN 2023





BUPATI TAPANULI UTARA PROVINSI SUMATERA UTARA

PERATURAN BUPATI TAPANULI UTARA
NOMOR 20 TAHUN 2023

TENTANG
RENCANA KERJA PEMERINTAH DAERAH TAHUN 2024

DENGAN RAHMAT TUHAN YANG MAHA ESA
BUPATI TAPANULI UTARA,

- Menimbang : a. bahwa sesuai dengan ketentuan Pasal 26 ayat (2) Undang-Undang Nomor 25 Tahun 2004 tentang Sistem Perencanaan Pembangunan Nasional, Pasal 23 ayat (1) Peraturan Pemerintah Nomor 8 Tahun 2008 tentang Tahapan Tata Cara Penyusunan, Pengendalian dan Evaluasi Pelaksanaan Rencana Pembangunan Daerah dan Pasal 104 ayat (2) Peraturan Menteri Dalam Negeri Nomor 86 Tahun 2017 tentang Tata Cara Perencanaan, Pengendalian Dan Evaluasi Pembangunan Daerah, Tata Cara Evaluasi Rancangan Peraturan Daerah Tentang Rencana Pembangunan Jangka Panjang Daerah dan Rencana Pembangunan Jangka Menengah Daerah, Serta Tata Cara Perubahan Rencana Pembangunan Jangka Panjang Daerah, Rencana Pembangunan Jangka Menengah Daerah dan Rencana Kerja Pemerintah Daerah, Rencana Kerja Pemerintah Daerah (RKPD) ditetapkan dengan Peraturan Kepala Daerah;
- b. bahwa berdasarkan pertimbangan sebagaimana dimaksud pada huruf a, perlu menetapkan Peraturan Bupati tentang Rencana Kerja Pemerintah Daerah Tahun 2024.

- Mengingat : 1. Undang-Undang Nomor 7 Drt Tahun 1956 tentang Pembentukan Daerah Otonom Kabupaten-kabupaten Dalam Lingkungan Daerah Propinsi Sumatera Utara Jo. Undang-Undang Nomor 15 Tahun 1964 tentang Pembentukan Kabupaten Dairi Jo. Undang-Undang Nomor 12 Tahun 1998 tentang Pembentukan Kabupaten Daerah Tingkat II Toba Samosir dan Kabupaten Daerah Tingkat II Mandailing Natal Jo. Undang-Undang Nomor 9 Tahun 2003 tentang Pembentukan Kabupaten Nias Selatan, Kabupaten Pakpak Bharat dan Kabupaten Humbang Hasundutan di Propinsi Sumatera Utara;
2. Undang-Undang Nomor 25 Tahun 2004 tentang Sistem Perencanaan Pembangunan Nasional (Lembaran Negara Republik Indonesia Tahun 2004 Nomor 104, Tambahan Lembaran Negara Republik Indonesia Nomor 4421);

3. Undang-Undang Nomor 17 Tahun 2007 tentang Rencana Pembangunan Jangka Panjang Nasional Tahun 2005-2025 (Lembaran Negara Republik Indonesia Tahun 2007 Nomor 33, Tambahan Lembaran Negara Republik Indonesia Nomor 4700);
4. Undang-Undang Nomor 14 Tahun 2008 tentang Keterbukaan Informasi Publik (Lembaran Negara Republik Indonesia Tahun 2008 Nomor 61, Tambahan Lembaran Negara Republik Indonesia Nomor 5149);
5. Undang-Undang Nomor 23 Tahun 2014 tentang Pemerintahan Daerah sebagaimana telah diubah beberapa kali terakhir dengan Undang-Undang Nomor 6 Tahun 2023 tentang Penetapan Peraturan Pemerintah Pengganti Undang-Undang Nomor 2 Tahun 2022 tentang Cipta Kerja Menjadi Undang-Undang (Lembaran Negara Republik Indonesia Tahun 2023 Nomor 41, Tambahan Lembaran Negara Republik Indonesia Nomor 6841);
6. Undang-Undang Nomor 1 Tahun 2022 tentang Hubungan Keuangan Antara Pemerintah Pusat dan Pemerintahan Daerah (Lembaran Negara Republik Indonesia Tahun 2022 Nomor 4, Tambahan Lembaran Negara Republik Indonesia Nomor 6757);
7. Peraturan Pemerintah Nomor 8 Tahun 2008 tentang Tahapan Tata Cara Penyusunan, Pengendalian dan Evaluasi Pelaksanaan Rencana Pembangunan Daerah (Lembaran Negara Republik Indonesia Tahun 2008 Nomor 21, Tambahan Lembaran Negara Republik Indonesia Nomor 4817);
8. Peraturan Pemerintah Nomor 18 Tahun 2016 tentang Perangkat Daerah (Lembaran Negara Republik Indonesia Tahun 2016 Nomor 114, Tambahan Lembaran Negara Republik Indonesia Nomor 5887);
9. Peraturan Pemerintah Nomor 45 Tahun 2017 tentang Partisipasi Masyarakat Dalam Penyelenggaraan Pemerintahan (Lembaran Negara Republik Indonesia Tahun 2017 Nomor 225, Tambahan Lembaran Negara Republik Indonesia Nomor 6133);
10. Peraturan Pemerintah Nomor 2 Tahun 2018 tentang Standar Pelayanan Minimal (Lembaran Negara Republik Indonesia Tahun 2018 Nomor 2, Tambahan Lembaran Negara Republik Indonesia Nomor 6178);
11. Peraturan Pemerintah Nomor 17 Tahun 2018 tentang Kecamatan (Lembaran Negara Republik Indonesia Tahun 2018 Nomor 73, Tambahan Lembaran Negara Republik Indonesia Nomor 6205);
12. Peraturan Pemerintah Nomor 12 Tahun 2019 tentang Pengelolaan Keuangan Daerah (Lembaran Negara Republik Indonesia Tahun 2019 Nomor 42, Tambahan Lembaran Negara Republik Indonesia Nomor 6322);
13. Peraturan Presiden Nomor 59 Tahun 2017 tentang Pelaksanaan Pencapaian Tujuan Pembangunan Berkelanjutan (Lembaran Negara Republik Indonesia Tahun 2017 Nomor 136);
14. Peraturan Menteri Dalam Negeri Nomor 80 Tahun 2015 tentang Pembentukan Produk Hukum Daerah sebagaimana telah diubah dengan Peraturan Menteri Dalam Negeri Nomor 120 Tahun 2018.

15. Peraturan Menteri Dalam Negeri Nomor 8 Tahun 2014 tentang Sistem Informasi Pembangunan Daerah;
16. Peraturan Menteri Dalam Negeri Nomor 86 Tahun 2017 tentang Tata Cara Perencanaan, Pengendalian Dan Evaluasi Pembangunan Daerah, Tata Cara Evaluasi Rancangan Peraturan Daerah Tentang Rencana Pembangunan Jangka Panjang Daerah Dan Rencana Pembangunan Jangka Menengah Daerah, Serta Tata Cara Perubahan Rencana Pembangunan Jangka Panjang Daerah, Rencana Pembangunan Jangka Menengah Daerah, dan Rencana Kerja Pemerintah Daerah (Berita Negara Republik Indonesia Tahun 2017 Nomor 1312);
17. Peraturan Menteri Dalam Negeri Nomor 98 Tahun 2018 tentang Sistem Informasi Pembangunan Daerah;
18. Peraturan Menteri Dalam Negeri Nomor 70 Tahun 2019 tentang Sistem Informasi Pemerintah Daerah;
19. Peraturan Menteri Dalam Negeri Nomor 2020 tentang Peraturan Pelaksana Peraturan Pemerintah Nomor 13 Tahun 2019 tentang Evaluasi dan Laporan Penyelenggaraan Pemerintah Daerah;
20. Peraturan Menteri Dalam Negeri Nomor 77 Tahun 2020 tentang Pedoman Teknis Pengelolaan Keuangan Daerah;
21. Peraturan Menteri Dalam Negeri Nomor 59 Tahun 2020 tentang Penerapan Standar Pelayanan Minimal;
22. Keputusan Menteri Dalam Negeri Nomor 050-5889 Tahun 2021 tentang Hasil Verifikasi, Validasi dan Inventarisasi Klasifikasi, Kodifikasi dan Nomenklatur Perencanaan dan Pembangunan Daerah;
23. Peraturan Daerah Provinsi Sumatera Utara Nomor 12 Tahun 2008 tentang Rencana Pembangunan Jangka Panjang Daerah Provinsi Sumatera Utara Tahun 2005-2025;
24. Peraturan Daerah Provinsi Sumatera Utara Nomor 2 Tahun 2017 tentang Rencana Tata Ruang Wilayah Sumatera Utara Tahun 2017-2037;
25. Peraturan Daerah Provinsi Sumatera Utara Nomor 16 Tahun 2023 tentang Rencana Pembangunan Daerah Provinsi Sumatera Utara Tahun 2024-2026;
26. Peraturan Daerah Kabupaten Tapanuli Utara Nomor 10 Tahun 2006 tentang Rencana Pembangunan Jangka Panjang Daerah Kabupaten Tapanuli Utara Tahun 2005 - 2025 (Lembaran Daerah Kabupaten Tapanuli Utara Tahun 2006 Nomor 11);
27. Peraturan Daerah Kabupaten Tapanuli Utara Nomor 03 Tahun 2017 tentang Rencana Tata Ruang Wilayah Kabupaten Tapanuli Utara Tahun 2017-2037;
28. Peraturan Daerah Kabupaten Tapanuli Utara Nomor 08 Tahun 2021 tentang Perubahan Atas Peraturan Daerah Kabupaten Tapanuli Utara Nomor 09 Tahun 2006 tentang Pembentukan Perangkat Daerah Kabupaten Tapanuli Utara
29. Peraturan Daerah Kabupaten Tapanuli Utara Nomor 06 Tahun 2023 tentang Anggaran Pendapatan dan Belanja Daerah Tahun Anggaran 2023;

30. Peraturan Daerah Kabupaten Tapanuli Utara Nomor 10 Tahun 2021 tentang Perubahan Atas Peraturan Daerah Kabupaten Tapanuli Utara Nomor 03 Tahun 2020 tentang Rencana Pembangunan Jangka Menengah Daerah Kabupaten Tapanuli Utara Tahun 2019-2024.
31. Peraturan Bupati Tapanuli Utara Nomor 52 Tahun 2022 tentang Rencana Kerja Pemerintah Daerah Tahun 2023 (Berita Daerah Kabupaten Tapanuli Utara Tahun 2022 Nomor 52);
32. Peraturan Bupati Nomor 71 Tahun 2022 tentang Penjabaran Anggaran Pendapatan dan Belanja Daerah Utara Tahun Anggaran 2023 sebagaimana telah diubah dengan Peraturan Bupati Tapanuli Utara Nomor 14 Tahun 2023.

MEMUTUSKAN

menetapkan : PERATURAN BUPATI TENTANG RENCANA KERJA PEMERINTAH DAERAH TAHUN 2024.

BAB I KETENTUAN UMUM

Pasal I

Dalam Peraturan ini yang dimaksud dengan :

1. Daerah adalah Kabupaten Tapanuli Utara.
2. Pemerintahan Daerah adalah penyelenggaraan urusan pemerintahan oleh Pemerintah Daerah dan Dewan Perwakilan Rakyat Daerah menurut asas otonomi dan tugas pembantuan dengan prinsip otonomi seluas-luasnya dalam sistem dan prinsip Negara Kesatuan Republik Indonesia sebagaimana dimaksud dalam Undang-Undang Dasar Negara Republik Indonesia Tahun 1945.
3. Pemerintah Daerah adalah Bupati sebagai unsur penyelenggaraan pemerintahan Daerah yang memimpin pelaksanaan urusan pemerintah yang menjadi kewenangan Daerah Otonom.
4. Bupati adalah Bupati Tapanuli Utara.
5. Dewan Perwakilan Rakyat Daerah yang selanjutnya disingkat DPRD adalah lembaga perwakilan rakyat daerah yang berkedudukan sebagai unsur penyelenggara Pemerintahan Daerah.
6. Perangkat Daerah adalah unsur pembantu Bupati dan DPRD dalam penyelenggaraan Urusan Pemerintahan yang menjadi kewenangan Daerah.
7. Badan Perencanaan Pembangunan, Penelitian dan Pengembangan Daerah Kabupaten Tapanuli utara adalah unsur perencana penyelenggaraan pemerintahan yang melaksanakan tugas dan mengkoordinasikan, mensinergikan dan mengharmonisasikan penyusunan, pengendalian dan evaluasi pelaksanaan rencana pembangunan daerah;
8. Rencana Pembangunan Jangka Menengah Daerah yang selanjutnya disingkat RPJMD adalah dokumen perencanaan untuk periode 5 (lima) tahun;
9. Rencana Kerja Pemerintah Daerah selanjutnya disingkat RKPD adalah dokumen perencanaan daerah untuk periode 1 (satu) tahun atau disebut dengan rencana Pemerintah Tahunan Daerah;

10. Kebijakan Umum APBD yang selanjutnya disingkat KUA adalah dokumen yang memuat kebijakan bidang pendapatan, belanja dan pembiayaan serta asumsi yang mendasarinya untuk periode 1 (satu) tahun;
11. Prioritas dan Plafon Anggaran Sementara yang selanjutnya disingkat PPAS adalah rancangan program prioritas dan patokan batas maksimal anggaran yang diberikan kepada setiap Perangkat Daerah untuk setiap program sebagai acuan dalam penyusunan RKA-PD sebelum dibahas bersama dengan DPRD;
12. Rencana Strategis Perangkat Daerah yang selanjutnya disingkat dengan Renstra Perangkat Daerah adalah dokumen perencanaan Perangkat Daerah untuk periode 5 (lima) tahun;
13. Anggaran Pendapatan dan Belanja Daerah yang selanjutnya disingkat APBD adalah Rencana Keuangan Tahunan Daerah yang ditetapkan dengan Peraturan Daerah.

BAB II RKPD TAHUN 2024

Pasal 2

RKPD Tahun 2024 adalah dokumen perencanaan Daerah untuk satu periode yakni tahun 2024.

Pasal 3

RKPD Tahun 2024 sebagaimana dimaksud dalam Pasal 2 terdiri atas rincian daftar kegiatan yang telah divalidasi oleh Perangkat Daerah terkait bersama Badan Perencanaan Pembangunan, Penelitian dan Pengembangan Daerah Kabupaten Tapanuli Utara sebagaimana tercantum dalam Lampiran yang merupakan bagian tidak terpisahkan dari Peraturan Bupati ini.

Pasal 4

Pemerintah Daerah menggunakan RKPD Tahun 2024 sebagai acuan dalam pembahasan KUA dan PPAS APBD Tahun Anggaran 2024 dengan DPRD dalam rangka penyusunan Rancangan Anggaran Pendapatan dan Belanja Daerah Tahun 2024.

Pasal 5

Perangkat Daerah agar berkoordinasi dengan Badan Perencanaan Pembangunan, Penelitian dan Pengembangan Daerah Kabupaten Tapanuli Utara untuk melakukan penyelarasan dalam penyusunan dan penetapan Rencana Kerja Perangkat Daerah Tahun 2024.

Pasal 6

- (1) Kepala Badan Perencanaan Pembangunan, Penelitian dan Pengembangan Daerah Kabupaten Tapanuli Utara melakukan verifikasi terhadap rancangan Kerja Perangkat Daerah Tahun 2024 untuk memastikan Renja Perangkat Daerah Tahun 2024 telah sesuai dengan RKPD Tahun 2024 dan Renstra Perangkat Daerah serta, tugas fungsi Perangkat Daerah.
- (2) Kepala Badan Perencanaan Pembangunan, Penelitian dan Pengembangan Daerah Kabupaten Tapanuli Utara menyampaikan rancangan Renja Perangkat Daerah Tahun 2024 yang telah sesuai dengan RKPD Tahun 2024 kepada Bupati untuk memperoleh pengesahan.

Pasal 7

Kaidah-kaidah pelaksanaan RKPD Tahun 2024 adalah sebagai berikut :

- a. dalam rangka pengendalian pelaksanaan rencana pembangunan Kepala Perangkat Daerah melakukan pemantauan;
- b. Kepala Badan Perencanaan Pembangunan, Penelitian dan Pengembangan Daerah Kabupaten Tapanuli Utara Kabupaten Tapanuli Utara menghimpun dan menganalisis hasil pelaksanaan rencana pembangunan dari masing-masing Perangkat Daerah;
- c. Kepala Perangkat Daerah melakukan evaluasi kinerja pelaksanaan rencana pembangunan tahun sebelumnya; dan
- d. hasil evaluasi sebagaimana dimaksud pada huruf c menjadi bahan bagi penyusunan RKPD tahun yang akan datang.

BAB III

KETENTUAN PENUTUP

Pasal 8

Peraturan Bupati ini mulai berlaku pada tanggal diundangkan.

Agar setiap orang mengetahuinya, memerintahkan pengundangan Peraturan Bupati ini dengan penempatannya dalam Berita Daerah Kabupaten Tapanuli Utara.

Ditetapkan di Tarutung
pada tanggal 07 - 07 - 2023

BUPATI TAPANULI UTARA,

Dto.-


NIKSON NABABAN

Diundangkan di Tarutung
pada tanggal 07 - 07 - 2023
Sekretaris Daerah Kabupaten Tapanuli Utara,

Dto.-

INDRA SAHAT HOTTUA SIMAREMARE
BERITA DAERAH KABUPATEN TAPANULI UTARA TAHUN 2023 NOMOR 20

Salinan sesuai dengan aslinya
KEPALA BAGIAN HUKUM,


WELLY ALBERTI HASURUNGAN SIMANJUNTAK
PENATA TK.I (III/d)
NIP. 19870704 201101 1 008

DAFTAR ISI

BAB I PENDAHULUAN	I-1
1.1 Latar Belakang	I-1
1.2 Dasar Hukum Penyusunan	I-4
1.3 Hubungan Antar Dokumen	I-5
1.3.1 Keterkaitan RKPD Kab. Tapanuli Utara Tahun 2024 dengan RKP Tahun 2024	I-6
1.3.2 Keterkaitan RKPD Kab. Tapanuli Utara Tahun 2024 dengan RKPD Provinsi Sumatera Utara Tahun 2024	I-7
1.3.3 Keterkaitan RKPD Kab. Tapanuli Utara Tahun 2024 dengan RPJMD Kab. Tapanuli Utara Tahun 2020-2024	I-7
1.4 Maksud dan Tujuan	I-8
1.5 Sistematika Dokumen RKPD	I-8
 BAB II INFORMASI KONDISI UMUM DAERAH	 II-1
2.1 Kondisi Umum Daerah	II-1
2.1.1 Aspek Geografi Dan Demografi	II-1
2.1.1.1 Karakteristik Lokasi Dan Wilayah	II-1
2.1.1.1.1 Luas Dan Batas Wilayah Administrasi	II-1
2.1.1.1.2 Letak Dan Kondisi Geografis	II-1
2.1.1.1.3 Topografi	II-8
2.1.1.1.4 Geologi	II-8
2.1.1.1.5 Hidrologi	II-8
2.1.1.1.6 Klimatologi	II-9
2.1.1.1.7 Penggunaan Lahan	II-9
2.1.1.2 Wilayah Rawan Bencana	II-13
2.1.1.3 Demografi	II-14
2.1.2 Aspek Kesejahteraan Masyarakat	II-15
2.1.2.1 Fokus kesejahteraan dan Pemerataan Ekonomi	II-15

2.1.2.1.1.	Pertumbuhan PDRB	II-15
2.1.2.1.2	Laju Pertumbuhan Ekonomi	II-19
2.1.2.1.3	PDRB Per Kapita	II-20
2.1.2.1.4	Laju Inflasi	II-21
2.1.2.1.5	Kemiskinan	II-22
2.1.2.1.6	Indeks Pembangunan Manusia	II-28
2.1.2.1.7	Indeks Gini	II-29
2.1.2.2	Fokus Kesejahteraan Sosial	II-31
2.2.2.2.1	Angka Melek Huruf	II-31
2.1.2.2.2	Angka Rata-rata Lama Sekolah	II-33
2.1.2.2.3	Angka Partisipasi Kasar	II-33
2.1.2.2.4	Angka Pendidikan Yang Ditamatkan	II-34
2.1.2.2.5.	Angka Partisipasi Murni	II-35
2.1.2.2.6.	Angka Kelangsungan Hidup Bayi	II-35
2.1.2.2.7	Usia Harapan Hidup	II-36
2.1.2.2.8	Penduduk Bekerja	II-37
2.1.2.3	Fokus Seni dan Olahraga	II-38
2.1.3	Aspek Pelayanan Umum	II-40
2.1.3.1	Urusan Pemerintahan Wajib yang Berkaitan dengan Pelayanan Dasar	II-40
2.1.3.1.1	Urusan Pemerintahan Bidang Pendidikan	II-41
2.1.3.1.1.1	Pendidikan Anak Usia Dini	II-41
2.1.3.1.1.2	Angka Partisipasi Sekolah	II-42
2.1.3.1.1.3	Angka Kelulusan dan Angka Melanjutkan	II-42
2.1.3.1.1.4	Harapan Lama Sekolah	II-42
2.1.3.1.1.5	Rasio Guru dan Siswa	II-43

2.1.3.1.1.6	Fasilitas Sekolah dan Kualifikasi Guru	II-44
2.1.3.1.1.7	Standar Pelayanan Minimal Bidang Pendidikan	II-45
2.1.3.1.2	Urusan Pemerintahan Bidang Kesehatan	II-46
2.1.3.1.2.1	Angka Kematian Ibu	II-47
2.1.3.1.2.2	Persentase Balita Gizi Buruk	II-48
2.1.3.1.2.3	Pemberian Asi	II-49
2.1.3.1.2.4	Cakupan Desa/ Kelurahan Universal Child Immunization (UCI)	II-49
2.1.3.1.2.5	Penolong Kelahiran	II-50
2.1.3.1.2.6	Sarana Kesehatan dan Tenaga Medis	II-51
2.1.3.1.2.7	Jaminan Pemeliharaan Kesehatan	II-54
2.1.3.1.2.8	Capaian Standar Pelayanan Minimal	II-55
2.1.3.1.3.	Urusan Pemerintahan Bidang Pekerjaan Umum dan Penataan Ruang	II-56
2.1.3.1.3.1.	Kondisi Jalan	II-56
2.1.3.1.3.2.	Irigasi	II-70
2.1.3.1.3.3.	Penataan Ruang	II-78
2.1.3.1.4.	Urusan Pemerintahan Bidang Perumahan dan Kawasan Permukiman	II-79
2.1.3.1.5	Urusan Pemerintahan Bidang Ketertarikan dan Ketertiban Umum serta Pelindung Masyarakat	II-81
2.1.3.1.6	Urusan Pemerintahan Bidang Sosial	II-85
2.1.3.2.	Fokus Layanan Urusan Pemerintah Wajib Yang Tidak Berkaitan dengan Pelayanan Dasar	II-88

2.1.3.2.1	Urusan Pemerintah Bidang Tenaga Kerja	II-88
2.1.3.2.2	Urusan Pemerintah Bidang Pemberdayaan Perempuan dan Perlindungan Anak	II-89
2.1.3.2.3	Urusan Pemerintah Bidang Pangan	II-92
2.1.3.2.4	Urusan Pemerintah Bidang Pertanahan	II-94
2.1.3.2.5	Urusan Pemerintah Bidang Lingkungan Hidup	II-95
2.1.3.2.6	Urusan Pemerintah Bidang Administrasi Kependudukan dan Pencatatan Sipil	II-98
2.3.1.2.7	Urusan Pemerintah Bidang Pemberdayaan Masyarakat dan Desa	II-100
2.1.3.2.8	Urusan Pemerintah Bidang dan Keluarga Berencana	II-103
2.1.3.2.9	Urusan Pemerintah Bidang Perhubungan	II-104
2.1.3.2.10	Urusan Pemerintah Bidang Komunikasi dan Informasi	II-106
2.1.3.2.11	Urusan Pemerintahan Bidang Koperasi, Usaha Kecil dan Menengah	II-107
2.1.3.2.12	Urusan Pemerintah Bidang Penanaman Modal	II-119
2.1.3.2.13	Urusan Pemerintah Bidang Kepemudaan dan Olahraga	II-112
2.1.3.2.14	Urusan Pemerintah Bidang Statistik	II-113
2.1.3.2.15	Urusan Pemerintah Bidang Persandian	II-114
2.1.3.2.16	Urusan Pemerintah Bidang Kebudayaan	II-116
2.1.3.2.17	Urusan Pemerintah Bidang Perpustakaan	II-116
2.1.3.2.18	Urusan Pemerintah Bidang Kearsipan	II-118
2.1.3.3	Urusan Pemerintahan Pilihan	II-119

2.1.3.3.1	Urusan Pemerintahan Kelautan dan Perikanan	Bidang	II-119
2.1.3.3.2	Urusan Pemerintahan Pariwisata	Bidang	II-120
2.1.3.3.3	Urusan Pemerintahan Pertanian	Bidang	II-121
2.1.3.3.3.1	Tanaman Pangan		II-122
2.1.3.3.3.2	Tanaman Hortikultura		II-123
2.1.3.3.3.3	Tanaman Perkebunan		II-125
2.1.3.3.3.4	Peternakan		II-126
2.1.3.3.3.5	Kelembagaan Pertanian		II-127
2.1.3.3.4	Urusan Pemerintahan Perindustrian dan Perdagangan	Bidang	II-128
2.1.3.3.5	Urusan Pemerintahan Transmigrasi	Bidang	II-129
2.1.3.4	Unsur Pendukung Urusan Pemerintahan		II-129
2.1.3.4.1	Sekretariat Daerah		II-129
2.1.3.4.2	Sekretariat DPRD		II-131
2.1.3.5	Unsur Penunjang Urusan Pemerintahan		II-131
2.1.3.5.1	Perencanaan		II-131
2.1.3.5.2	Keuangan		II-132
2.1.3.5.3	Kepegawaian		II-134
2.1.3.5.4	Pendidikan dan Pelatihan		II-135
2.1.3.6	Urusan Pengawasan Urusan Pemerintahan		II-136
2.1.3.7	Urusan Pemerintahan Umum		II-138
2.1.4	Aspek Daya Saing Daerah		II-139
2.1.4.1	Fokus Kemampuan Ekonomi Daerah		II-139
2.1.4.2	Fokus Fasilitas Wilayah/ Infrasktruktur		II-143
2.1.4.3	Fokus Iklim Berinvestasi		II-143
2.1.4.4	Fokus Sumber Daya Manusia		II-144
2.1.5	Capaian Tujuan Pembangunan Berkelanjutan Kabupaten Tapanuli Utara		II-146

2.2	Evaluasi Pelaksanaan RKPD Tahun 2022 dan Realisasi RPJMD	II-172
2.2.1	Evaluasi Kinerja RKPD 2022	II-172
2.2.1.1	Hasil Evaluasi	II-200
2.2.2	Evaluasi Kinerja RPJMD Tahun 2022	II-209
2.3	Permasalahan Pembangunan Daerah	II-211
2.3.1	Permasalahan Daerah Yang Berhubungan dengan Prioritas dan Sasaran Pembangunan Daerah	II-211
2.3.2	Identifikasi Permasalahan Penyelenggaraan Urusan Pemerintah Daerah	II-213
2.4	Isu Strategis	II-219
2.5	Penelaahan Usulan Masyarakat dan Pokok-pokok Pikiran DPRD	II-225
2.5.1	Penelaahan Usulan Masyarakat	II-225
2.5.2	Penelaahan Pokok-pokok Pikiran DPRD	II-288
BAB III	KERANGKA EKONOMI DAERAH DAN KEUANGAN DAERAH	III-1
3.1	Arah Kebijakan Ekonomi	III-1
3.1.1	Kondisi Perekonomian Nasional	III-1
3.1.2	Kondisi Perekonomian Provinsi Sumatra Utara	III-3
3.1.3	Kondisi Perekonomian Daerah	III-6
3.1.4	Tantangan dan Arah Kebijakan Tahun 2024	III-8
3.2	Arah Kebijakan Keuangan Daerah Tahun 2024	III-16
3.2.1	Arah Kebijakan Pendapatan Daerah	III-17
3.2.2	Arah Kebijakan Belanja Daerah	III-22
3.2.3	Arah Kebijakan Pembiayaan Daerah	III-25
BAB IV	SASARAN DAN PRIORITAS PEMBANGUNAN DAERAH	IV-1
4.1	Tujuan dan Sasaran Pembangunan	IV-1
4.1.1	Tujuan dan Sasaran Pembangunan Nasional	IV-1

4.1.2	Tujuan dan Sasaran Pembangunan Provinsi Sumatera Utara	IV-9
4.1.3	Tujuan dan Sasaran Pembangunan Kabupaten Tapanuli Utara	IV-12
4.2	Prioritas Pembangunan Tahun 2024	IV-25
4.2.1	Prioritas Pembangunan Nasional Tahun 2024	IV-25
4.2.2	Prioritas Pembangunan Provinsi Sumatera Utara Tahun 2024	IV-27
4.2.3	Prioritas Pembangunan Kabupaten Tapanuli Utara Tahun 2024	IV-31
BAB V RENCANA KERJA DAN PENDANAAN DAERAH		V-1
BAB VI KINERJA PENYELENGGARAAN PEMERINTAHAN DAERAH		VI-1
6.1	Indikator Kinerja Makro Pembangunan	VI-3
6.2	Indikator Kinerja Utama Daerah	VI-4
6.3	Indikator Kinerja Penyelenggaraan Urusan Pemerintahan Daerah	VI-4
BAB VII PENUTUP		VII-1

DAFTAR TABEL

Tabel 2.1	Nama dan Luas Wilayah/Kelurahan di Kabupaten Tapanuli Utara	II-2
Tabel 2.2	Daerah Aliran Sungai di Kabupaten Tapanuli Utara	II-9
Tabel 2.3	Rencana Pengembangan Kawasan di Kabupaten Tapanuli Utara	II-10
Tabel 2.4	Penggunaan Lahan di Kabupaten Tapanuli Utara	II-12
Tabel 2.5	Jumlah Penduduk dan Laju Pertumbuhan Penduduk Kab.Tapanuli Utara Tahun 2018-2022	II-14
Tabel 2.6	Produk Domestik Regional Bruto Atas Dasar Harga Berlaku Kabupaten Tapanuli Utara Tahun 2018-2022	II-16
Tabel 2.7	Produk Domestik Bruto Atas Dasar Harga Konstan Menurut Lapangan Usaha Tahun 2018-2022	II-18
Tabel 2.8	Pertumbuhan ekonomi Kab. Tapanuli Utara, Prov. Sumatra Utara dan Nasional Tahun 2018-2022	II-19
Tabel 2.9	Pertumbuhan Ekonomi Kab. Tapanuli Utara dan Kabupaten se-Kawasan Danau Toba Tahun 2018-2022	II-19
Tabel 2.10	Laju Pertumbuhan PDRB Atas Dasar Harga Konstan 2010 Menurut Lapangan Usaha Tahun 2018-2022	II-20
Tabel 2.11	PDRB per Kapita Kabupaten Tapanuli Utara Tahun 2018-2022	II-21
Tabel 2.12	Pendapatan per Kapita Kab. Tapanuli Utara dan Kabupaten se-Kawasan Danau Toba Tahun 2018-2022	II-22
Tabel 2.13	Jumlah Penduduk Miskin Kabupaten Tapanuli Utara Tahun 2018-2022	II-24
Tabel 2.14	Persentase Penduduk Miskin Kab.Tapanuli Utara, Provinsi Sumatera Utara dan Nasional Tahun 2018-2022	II-25
Tabel 2.15	Persentase Penduduk Miskin Kab. Tapanuli Utara, Provinsi Sumatera dan Kabupaten se-Kawasan Danau Toba Tahun 2018-2022	II-25
Tabel 2.16	Data Terpadu Kesejahteraan Sosial Kabupaten Tapanuli Utara Tahun 2020-2022	II-27

Tabel 2.17	IPM Kab. Tapanuli Utara, Pov. Sumatera Utara dan Nasional Tahun 2018-2022	II-29
Tabel 2.18	IPM Kab. Tapanuli Utara dan Kabupaten se-Kawasan Danau Toba Tahun 2018-2022	II-30
Tabel 2.19	Indeks Gini Kab. Tapanuli Utara , Pov. Sumatera Utara dan Nasional Tahun 2018-2022	II-31
Tabel 2.20	Angka Melek Huruf di Kabupaten Tapanuli Utara Tahun 2018-2022	II-32
Tabel 2.21	Rata-rata Lama Sekolah Kab. Tapanuli Utara, Prov Sumatera Utara dan Nasional Tahun 2018-2022	II-33
Tabel 2.22	Angka Partisipasi Kasar Jenjang Pendidikan SD/MI dan SMP/MTs Tahun 2018-2022	II-33
Tabel 2.23	Angka Pendidikan yang Ditamatkan Tahun 2018/2022	II-34
Tabel 2.24	Angka Partisipasi Murni Jenjang Pendidikan SD/MI dan SMP/MTs Tahun 2018-2022	II-35
Tabel 2.25	Angka Kematiaan Bayi di Kabupaten Tapanuli Utra Tahun 2018-2022	II-36
Tabel 2.26	Angka Harapan Hidup Kab.Tapanuli Utara, Prov.Sumatera Utara dan Nasional Tahun 2018-2022	II-36
Tabel 2.27	Persentase penduduk 15 Tahun Ke Atas Menurut Lapangan Pekerjaan Tahun 2018-2022	II-37
Tabel 2.28	Tingkat Pengangguran Terbuka Kabupaten Tapanuli Utara, Provinsi Sumatera Utara dan Nasional Tahun 2018-2022	II-38
Tabel 2.29	Tingkat Pengangguran Terbuka Kab. Tapanuli Utara dan Kabupaten se-Kawasan Danau Toba Tahun 2018-2022	II-38
Tabel 2.30	Perkembangan Seni Budaya Tahun 2018-2022	II-39
Tabel 2.31	Prestasi Olahraga Kabupaten Tapanuli Utara Tahun 2018-2022	II-40
Tabel 2.32	PAUD di Kabupaten Tapanuli Utara Tahun 2018-2022	II-41
Tabel 2.33	Angka Partisipasi Sekolah Menurut Kelompok Usia Tahun 2018-2022	II-42

Tabel 2.34	Persentase Kelulusan dan Angka Melanjutkan Pendidikan Tahun 2018-2022	II-42
Tabel 2.35	Harapan Lama Sekolah Kab. Tapanuli Utara,Prov. Sumatera Utara dan Nasional Tahun 2018-2022	II-43
Tabel 2.36	Rata-rata Rasio Siswa dan Guru Kabupaten Tapanuli Utara Tahun 2018-2022	II-44
Tabel 2.37	Fasilitas Sekolah dan Kualifikasi Guru Tahun 2018-2022	II-44
Tabel 2.38	Capaian SPM Bidang Pendidikan Tahun 2018-2022	II-45
Tabel 2.39	Angka Kematian Ibu di Kabupaten Tapanuli Utara Tahun 2018-2022	II-48
Tabel 2.40	Balita Gizi Buruk di Kabupaten Tapanuli Utara Tahun 2018-2022	II-49
Tabel 2.41	Jumlah Bayi yang Diberi ASI Eksklusif (Usia 0-6 bulan) Tahun 2018-2022	II-49
Tabel 2.42	Cakupan Desa/Kelurahan Universal Immunization (UCI) Menurut Kecamatan Tahun 2018-2022	II-50
Tabel 2.43	Balita Menurut Penolong Anak Lahir Hidup Tahun 2018-2022	II-50
Tabel 2.44	Jumlah Fasilitas Kesehatan di Kabupaten Tapanuli Utara	II-51
Tabel 2.45	Jumlah Tenaga Kesehatan di Kabupaten Tapanuli Utara Tahun 2018-2022	II-53
Tabel 2.46	Indikator Kinerja Kesehatan pada RSUD Tarutung Tahun 2018-2022	II-54
Tabel 2.47	Cakupan Jaminan Kesehatan Penduduk Tahun 2018-2022	II-55
Tabel 2.48	Capaian SPM Bidang Kesehatan Tahun 2019-2022	II-55
Tabel 2.49	Perkembangan Panjang Jalan dan Tingkat Kemantapan Jalan di Kabupaten Tapanuli Utara Tahun 2018-2022	II-57
Tabel 2.50	Kondisi Ruas Jalan di Kabupaten Tapanuli Utara Tahun 2020-2022	II-58
Tabel 2.51	Perkembangan Jarigan Irigasi di kabupaten Tapanuli Utara Tahun 2018-2022	II-70
Tabel 2.52	Kondisi Daerah Irigasi Sesuai Kewenangan Kabupaten Tapanuli Utara Tahun 2020-2021	II-71

Tabel 2.53	Capaian Indikator Dinas Perumahan Rakyat dan Kawasan Permukiman Tahun 2018-2022	II-79
Tabel 2.54	Capaian SPM Bidang Urusan Pekerjaan Umum dan Bidang Urusan Perumahan Rakyat Tahun 2018-2022	II-80
Tabel 2.55	Capaian Indikator Kinerja Urusan Ketentraman, Ketertipan Umum dan Pelindung Masyarakat Tahun 2018-2022	II-81
Tabel 2.56	Indikator Kinerja Penanganan Berencana Daerah Kab. Tapanuli Utara Tahun 2018-2022	II-83
Tabel 2.57	Data Bencana Kecamatan Tahun 2018-2022	II-84
Tabel 2.58	Capaian SPM Bidang Urusan Ketentraman dan Ketertiban Umum serta Perlindungan Masyarakat Tahun 2018-2022	II-84
Tabel 2.59	Perkembangan Penyandang Masalah Kesejahteraan Sosial di Kabupaten Tapanuli Utara Tahun 2018-2022	II-86
Tabel 2.60	Capaian SPM Bidang Urusan Sosial Kab. Tapanuli Utara Tahun 2018-2022	II-87
Tabel 2.61	Kondisi Ketenagakerjaan Kabupaten Tapanuli Utara Tahun 2018-2022	II-89
Tabel 2.62	Indikator Kinerja Urusan Pemberdayaan Perempuan dan Perlindungan Anak Tahun 2018-2022	II-90
Tabel 2.63	Perkembangan Tingkat Pemenuhan Kebutuhan Pangan Tahun 2018-2022	II-93
Tabel 2.64	Indikator Kinerja Urusan Pertanahan Tahun 2018-2022	II-95
Tabel 2.65	Indikator Kinerja Lingkungan Hidup Tahun 2018-2022	II-96
Tabel 2.66	Jumlah Penduduk Kabupaten Tapanuli Utara Berdasarkan Kecamatan Tahun 2018-2022	II-98
Tabel 2.67	Jumlah Kepala Keluarga, Rata-rata Anggota Keluarga dan Kepadatan Penduduk menurut Kecamatan Tahun 2022	II-99
Tabel 2.68	Indikator Kinerja Administrasi Kependudukan dan Pencatatan Sipil Tahun 2018-2022	II-100
Tabel 2.69	Indikator Kinerja Urusan Pemberdayaan Masyarakat dan Desa Tahun 2018-2022	II-102

Tabel 2.70	Indikator Kinerja Pengendalian Penduduk dan KB Tahun 2018-2022	II-103
Tabel 2.71	Indikator Kinerja Urusan Perhubungan Tahun 2018-2022	II-105
Tabel 2.72	Indikator Kinerja Urusan Komunikasi dan Informatika Tahun 2018-2022	II-107
Tabel 2.73	Indikator Kinerja Urusan Koperasi dan UKM Tahun 2018-2022	II-108
Tabel 2.74	Perkembangan Permodalan Koperasi Tahun 2018-2022	II-109
Tabel 2.75	Indikator Kinerja Urusan Penanaman Modal di Kabupaten Tapanuli Utara Tahun 2018-2022	II-111
Tabel 2.76	Indikator Kinerja Urusan Kepemudaan dan Olahraga Tahun 2018-2022	II-112
Tabel 2.77	Indikator Kinerja Statistik 2018-2022	II-113
Tabel 2.78	Indikator Kinerja Urusan Kebudayaan di Kabupaten Tapanuli Utara Tahun 2018-2022	II-116
Tabel 2.79	Indikator Kinerja Urusan Pemerintahan Bidang Perpustakaan Tahun 2018-2022	II-117
Tabel 2.80	Indikator Kinerja Urusan Kelautan dan Perikanan Tahun 2018-2022	II-120
Tabel 2.81	Indikator Kinerja Urusan Pariwisata Tahun 2018-2022	II-121
Tabel 2.82	Perkembangan Produksi dan Produktivitas Tanaman Padi dan Palawija Tahun 2018-2022	II-122
Tabel 2.83	Rata-rata Produksi Tanaman Sayur-sayuran Tahun 2018-2022	II-123
Tabel 2.84	Perkembangan produksi dan Rata-rata Produksi Tanaman Buah-buahan Tahun 2018-2022	II-124
Tabel 2.85	Perkembangan produksi dan Produktivitas Tanaman Perkebunan Tahun 2018-2022	II-125
Tabel 2.86	Perkembangan Populasi dan Produksi Peternakan Tahun 2018-2022	II-126
Tabel 2.87	Perkembangan Kelembagaan Pertanian Tahun 2018-2022	II-127
Tabel 2.88	Perkembangan Industri Berdasarkan Kelompok Usaha Tahun 2018-2022	II-128

Tabel 2.89	Indikator Kinerja Urusan Transmigrasi di Kabupaten Tapanuli Utara Tahun 2018-2022	II-129
Tabel 2.90	Indikator Kinerja Sekretariat Daerah Kabupaten Tapanuli Utara Tahun 2018-2022	II-130
Tabel 2.91	Indikator Kinerja Sekretariat DPRD Tahun 2018-2022	II-131
Tabel 2.92	Ketersediaan Dokumen Perencanaan Pembangunan Daerah Tahun 2018-2022	II-132
Tabel 2.93	Indikator Kinerja Urusan Keuangan Daerah Tahun 2018-2022	II-133
Tabel 2.94	Indikator Kinerja Urusan Kepegawaian serta Pendidikan dan Tahun 2018-2022	II-134
Tabel 2.95	Data Pendidikan dan Pelatihan ASN Kab.Tapanuli Utara Tahun 2018-2022	II-135
Tabel 2.96	Indikator Kinerja Urusan Pengawasan Tahun 2018-2022	II-137
Tabel 2.97	Capaian Indikator Pembangunan Urusan Kesatuan Bangsa dan Politik Tahun 2018-2022	II-138
Tabel 2.98	Produk Domestik Regional Bruto ADHB Menurut Pengeluaran Tahun 2018-2022	II-140
Tabel 2.99	Pengeluaran dan Distribusi Konsumsi Rumah Tangga Kab.Tapanuli Utara Tahun 2018-2022 Atas Dasar Harga Berlaku	II-142
Tabel 2.100	Fasilitas Sarana Prasarana Wilayah Kab. Tapanuli Utara 2018-2022	II-143
Tabel 2.101	Indikator Iklim Investasi di Kabupaten Tapanuli Utara Tahun 2018-2022	II-144
Tabel 2.102	Jumlah Pencari Kerja Tardaftar Menurut Tingkat Pendidikan di Kabupaten Tapanuli Utara 2018-2022	II-145
Tabel 2.103	Rasio Ketergantungan Pendudukan Kab. Tapanuli Utara Tahun 2018-2022	II-145
Tabel 2.104	Capuaian TPB Kabupaten Tapanuli Utara	II-149
Tabel 2.105	Jumlah Indikator pada Setiap TPB yang Sudah Dilaksanakan dan Sudah Mencapai Target Nasional di Kabupaten Tapanuli Utara	II-150
Tabel 2.106	Realisasi Capaian Indikator TPB Tahun 2018-2022	II-152

Tabel 2.107	Realisasi Jumlah Program dan Kegiatan Hasil Evaluasi RKPD Kab. Tapanuli Utara Berdasarkan Perubahan APBD Kab. Tapanuli Utara Tahun Anggaran 2022	II-173
Tabel 2.108	Realisasi Kinerja Berdasarkan Program Perangkat Daerah Tahun 2022	II-205
Tabel 2.109	Capaian Indikator Kinerja Kabupaten Tapanuli Utara Tahun 2021-2022	II-209
Tabel 2.110	Permasalahan Pembangunan Berdasarkan Urusan Pemerintahan	II-214
Tabel 2.111	Rekapitulasi Usulan Masyarakat Berdasarkan Perangkat Daerah	II-225
Tabel 2.112	Daftar Usulan Masyarakat Kabupaten Tapanuli Utara Tahun 2024	II.225
Tabel 2.113	Rekapitulasi Pokok-pokok Pikiran DPRD Kab. Tapanuli Utara Berdasarkan Perangkat Daerah	II-304
Tabel 2.114	Rumusan Pokok-pokok Pikiran DPRD Kabupaten Tapanuli Utara Tahun 2024	II-304
Tabel 3.1	Pertumbuhan Ekonomi Atas Dasar Harga Konstan 2010 Menurut Kabupaten/Kota (Persen)	III-4
Tabel 3.2	Capaian Indikator Makro Ekonomi dan Pembangunan Kabupaten Tapanuli Utara Tahun 2018-2022	III-7
Tabel 3.3	Realisasi Pendapatan APBD Kab. Tapanuli Utara Tahun 2021-2022	III-19
Tabel 3.4	Target dan Proyeksi Pendapatan Kab. Tapanuli Utara Tahun 2023-2024	III-21
Tabel 3.5	Realisasi Belanja APBD Kab. Tapanuli Utara Tahun 2021-2022	III-23
Tabel 3.6	Target dan Proyeksi Belanja Kab. Tapanuli Utara Tahun 2023-2024	III-24
Tabel 3.7	Realisasi Pembiayaan APBD Kab. Tapanuli Utara Tahun 2021-2022	III-25
Tabel 3.8	Target dan Proyeksi Pembiayaan Kab. Tapanuli Utara Tahun 2023-2024	III-26
Tabel 4.1	Tujuan dan Sasaran Rencana Pembangunan Daerah Provinsi Sumatera Utara Tahun 2024	IV-11
Tabel 4.2	Indikator Sasaran Makro Pembangunan Provinsi Sumatera Utara Tahun 2024	IV -12

Tabel 4.3	Tujuan dan Sasaran Kabupaten Tapanuli Utara Tahun 2024	IV-15
Tabel 4.4	Keterkaitan Isu Strategis dengan Prioritas Pembangunan Daerah Tahun 2024	IV-21
Tabel 4.5	Realisasi Indikator Sasaran Pembangunan Kabupaten Tapanuli Utara Tahun 2022	IV-22
Tabel 4.6	Target Indikator Sasaran Pembangunan Kabupaten Tapanuli Utara Tahun 2023-2024	IV-24
Tabel 4.7	Target Indikator Makro Pembangunan Nasional, Prov. Sumatera Utara dan Kabupaten Tapanuli Utara Tahun 2024	IV-32
Tabel 4.8	Sinkronisasi Prioritas Pembangunan Nasional , Prioritas Pembangunan Provinsi Sumatera Utara dan Prioritas Kabupaten Tapanuli Utara Tahun 2024	IV-35
Tabel 4.9	Prioritas Daerah, Program Prioritas dan Kegiatan Prioritas RKPD Kab. Tapanuli Utara Tahun 2024	IV-44
Tabel 4.10	Pokok Pikiran DPRD Kabupaten Tapanuli Utara Tahun 2024 berdasarkan Fraksi	IV-66
Tabel 4.11	Daftar Inovasi Kab. Tapanuli Utara Tahun 2022	IV-66
Tabel 5.1	Rencana Belanja Pembangunan Kabupaten Tapanuli Utara Tahun 2024	V-1
Tabel 5.2	Dukungan Program Prioritas RKPD Kabupaten Tapanuli Utara Tahun 2024 terhadap Prioritas Nasional	V-2
Tabel 5.3	Dukungan Program Prioritas RKPD Kabupaten Tapanuli Utara Tahun 2024 terhadap Prioritas dan Kegiatan Strategis Provinsi Sumatera Utara	V-7
Tabel 6.1	Indikator Kinerja Makro Pembangunan	VI-3
Tabel 6.2	Indikator Kinerja Utama Kabupaten Tapanuli Utara Tahun 2023-2024	VI-4
Tabel 6.3	Indikator Kinerja Penyelenggaraan Urusan Pemerintahan Daerah Kabupaten Tapanuli Utara Tahun 2023-2024	VI-5

DAFTAR GAMBAR

Gambar 1.1	Hubungan Antar Dokumen Perencanaan	I-6
Gambar 2.1	Peta Wilayah Kabupaten Tapanuli Utara	II-7
Gambar 2.2	Proporsi Capaian TPB Kabupaten Tapanuli Utara	II-148
Gambar 2.3	Persentase Status Ketercapaian TPB Kabupaten Tapanuli Utara Terhadap Target	II-149
Gambar 2.4	Jumlah Capaian Indikator TPB Kategori SS	II-151

BAB I

PENDAHULUAN

1.1. Latar Belakang

Pembangunan merupakan sebuah proses yang direncanakan dalam rangka melakukan perubahan yang mengandung makna adanya kemajuan/perbaikan, pertumbuhan mencapai kondisi yang lebih baik dibanding keadaan sebelumnya. Aspek pembangunan meliputi sosial, budaya, ekonomi, dan politik sampai pada perkembangan adanya penyesuaian dengan konservasi lingkungan. Nilai dalam pembangunan adalah optimalisasi sumberdaya dengan tetap menjaga kesinambungan serta kualitas lingkungan yang baik. Perencanaan Pembangunan Daerah secara umum merupakan suatu proses penyusunan tahapan-tahapan kegiatan yang melibatkan berbagai stakeholder pembangunan, guna pemanfaatan dan pengalokasian sumber daya yang ada dalam rangka meningkatkan kesejahteraan masyarakat dalam suatu daerah dalam jangka waktu tertentu. Pembangunan yang bermakna adalah yang memenuhi unsur kemampuan untuk memenuhi kebutuhan pokok masyarakat, dapat menumbuhkan kebanggaan sebagai manusia, dan dapat memberikan kebebasan bagi setiap individu untuk berpikir, berkembang, berperilaku, dan berusaha untuk berpartisipasi dalam pembangunan.

Rencana Kerja Pemerintah Daerah (RKPD) Kabupaten Tapanuli Utara Tahun 2024 merupakan dokumen perencanaan pembangunan tahunan yang disusun sebagai penjabaran tahun kelima pelaksanaan Rencana Pembangunan Jangka Menengah Daerah (RPJMD) Kabupaten Tapanuli Utara Tahun 2019-2024. Sesuai amanat Undang-Undang Nomor 25 Tahun 2004 tentang Sistem Perencanaan Pembangunan Nasional (SPPN), penyusunan RKPD merupakan upaya menjaga kesinambungan pembangunan secara terencana dan sistematis yang tanggap akan perubahan. Sebagai implementasi penguatan perencanaan pembangunan yang diamanatkan dalam Peraturan Pemerintah Nomor 17 Tahun 2017 tentang Sinkronisasi Proses Perencanaan dan Penganggaran Pembangunan Nasional, penyusunan RKPD Kabupaten Tapanuli Utara Tahun 2024 dilakukan dengan pendekatan penganggaran berbasis program (money follows program) dan pendekatan perencanaan berbasis Tematik, Holistik, Integratif dan Spasial (THIS).

Rencana Kerja Pemerintah Daerah (RKPD) adalah dokumen perencanaan pembangunan tahunan yang disusun untuk menjamin keterkaitan dan konsistensi antara perencanaan, penganggaran, pelaksanaan dan pengawasan serta merupakan bagian yang tidak terpisahkan dalam tahapan penyusunan Rancangan Anggaran Pendapatan Belanja Daerah (RAPBD) sebagai pedoman dalam penyusunan Kebijakan Umum APBD (KUA) dan Prioritas dan Plafon Anggaran Sementara (PPAS). Dokumen

ini memuat rancangan kerangka ekonomi daerah, prioritas pembangunan daerah, rencana kerja serta pendanaan. Bagi Perangkat Daerah (PD), RKPD merupakan pedoman untuk menyempurnakan Rancangan Akhir Rencana Kerja Perangkat Daerah (Renja-PD) dalam rangka mempersiapkan Rencana Kerja Anggaran (RKA-PD) Tahun 2024.

Penyusunan dokumen perencanaan pembangunan daerah sebagai satu kesatuan sistem perencanaan pembangunan nasional merupakan amanat Undang-Undang Nomor 25 Tahun 2004 tentang Sistem Perencanaan Pembangunan Nasional (SPPN). Mengingat RKPD merupakan satu kesatuan dalam sistem perencanaan pembangunan nasional, maka RKPD Kabupaten Tapanuli Utara Tahun 2024 merujuk pada dokumen-dokumen perencanaan yang sudah ada yaitu RPJP Nasional, RPJMN Tahun 2020-2024, RKP Tahun 2024, RPD Provinsi Sumatera Utara Tahun 2024-2026, RKPD Provinsi Sumatera Utara Tahun 2024, RPJPD Kabupaten Tapanuli Utara Tahun 2005-2025 dan Perubahan RPJMD Kabupaten Tapanuli Utara Tahun 2019-2024 yang terutama dilihat dari keterkaitan prioritas pembangunan, kebijakan dan arah pembangunan yang akan dilaksanakan pada tahun 2024.

Pada Tahun 2024, ada peristiwa besar berskala nasional yang akan memberi warna terhadap muatan RKPD, yaitu Rangkaian Pelaksanaan Pemilihan Umum serentak, sebagai pelaksanaan amanat Undang-Undang Nomor 10 Tahun 2016 tentang perubahan Kedua atas Undang-Undang Nomor 1 Tahun 2015 tentang Penetapan Peraturan Pemerintah Pengganti Undang-Undang Nomor 1 Tahun 2014 tentang Pemilihan Presiden, Wakil Presiden, Gubernur, Wakil Gubernur, Bupati dan Walikota. Kondisi lain yang perlu mendapat perhatian dalam penyusunan RKPD Kabupaten Tapanuli Utara Tahun 2024.

Visi pembangunan jangka panjang Kabupaten Tapanuli Utara Tahun 2005-2025 adalah mewujudkan kemakmuran masyarakat berbasis pertanian dan agroindustri yang didukung oleh sektor pertanian, pertambangan dan energi. Selanjutnya, periode jangka panjang 2005-2025 tersebut dibagi dalam tahapan jangka menengah dengan durasi lima tahunan. Tahun 2019-2024 adalah periode pembangunan jangka menengah tahap ke-5. Pada orientasi proses, penyusunan RKPD menggunakan pendekatan teknokratik, partisipatif, politis, atas-bawah dan bawah-atas. Pendekatan teknokratik dilakukan dengan menggunakan metode dan kerangka berpikir ilmiah untuk mencapai tujuan dan sasaran pembangunan daerah. Pendekatan partisipatif dilakukan dengan melibatkan berbagai pemangku kepentingan. Pendekatan politis dilaksanakan dengan menerjemahkan visi dan misi Kepala Daerah terpilih kedalam dokumen perencanaan pembangunan. Sementara pendekatan atas-bawah dan bawah-atas merupakan hasil perencanaan yang diselaraskan dalam musyawarah pembangunan yang dilaksanakan mulai dari desa, kecamatan, kabupaten, provinsi

hingga nasional. Pada orientasi substansi, penyusunan RKPD menggunakan pendekatan holistik-tematik, integratif dan spasial. Pendekatan holistik-tematik dilaksanakan dengan mempertimbangkan keseluruhan unsur/bagian/kegiatan pembangunan sebagai satu kesatuan faktor potensi, tantangan, hambatan dan/atau permasalahan yang saling berkaitan satu dengan lainnya. Pendekatan integratif dilaksanakan dengan menyatukan beberapa kewenangan ke dalam satu proses terpadu dan fokus yang jelas dalam upaya pencapaian tujuan pembangunan daerah. Sementara pendekatan spasial dilaksanakan dengan mempertimbangkan dimensi keruangan dalam perencanaan.

Berdasarkan isu-isu strategis daerah tersebut, dirumuskan prioritas penyelenggaraan pemerintah Daerah yang dilaksanakan untuk mencapai sasaran pembangunan pada Tahun 2024 yaitu :

1. Pemantapan dan pemerataan infrastruktur dengan fokus:
 - a. Meningkatkan Aksesibilitas dan Mobilitas Jalan,
 - b. Meningkatkan akses masyarakat terhadap perumahan dan permukiman layak,
 - c. Meningkatkan Pengelolaan Sumber Daya Air,
 - d. Meningkatkan sistem penanggulangan bencana yang responsive.
2. Pengembangan Usaha Ekonomi Kerakyatan dengan fokus :
 - a. Meningkatkan Petumbuhan UMKM,
 - b. Peningkatan Kontribusi PDRB Sektor Perdagangan,
 - c. Meningkatkan Nilai Investasi,
 - d. Meningkatkan Kontribusi PDRB sector Industri Pengolahan,
 - e. Meningkatkan Koperasi Berkualitas.
3. Peningkatan Ketahanan Pangan Yang Berkelanjutan dengan fokus :
 - a. Menurunnya Daerah Rentan Pangan,
 - b. Meningkatkan Diversifikasi Pangan,
 - c. Meningkatnya PDRB sektor pertanian.
4. Pemerataan Kualitas Layanan Pendidikan Dan Kesehatan dengan fokus :
 - a. Pemenuhan standar Pendidikan,
 - b. Meningkatkan layanan kesehatan yang berkualitas.
5. Pengembangan Wisata dengan fokus Meningkatkan pengembangan dan pengelolaan destinasi wisata
6. Meningkatkan Capaian Kinerja Pembangunan dengan fokus :
 - a. Meningkatkan Kualitas Perencanaan Pembangunan,
 - b. Meningkatkan akuntabilitas kinerja,
 - c. Meningkatkan kualitas pelayanan public
7. Pengembangan Riset dan Inovasi Daerah dengan focus :
 - a. Meningkatkan pemanfaatan riset dalam pembangunan daerah,
 - b. Pengembangan Inovasi Perangkat Daerah.

Dokumen RKPD selanjutnya akan menjadi landasan serta pedoman dalam penyelenggaraan pemerintahan, pembangunan dan pelayanan masyarakat pada

Tahun 2024. Realisasi dari perencanaan yang dituangkan dalam dokumen RKPD Tahun 2024 akan tercermin pada program dan kegiatan dalam Anggaran Pendapatan dan Belanja Daerah (APBD) Kabupaten Tapanuli Utara Tahun Anggaran 2024.

1.2. Dasar Hukum Penyusunan

Peraturan perundang-undangan yang menjadi rujukan dalam penyusunan RKPD Kabupaten Tapanuli Utara 2024 adalah :

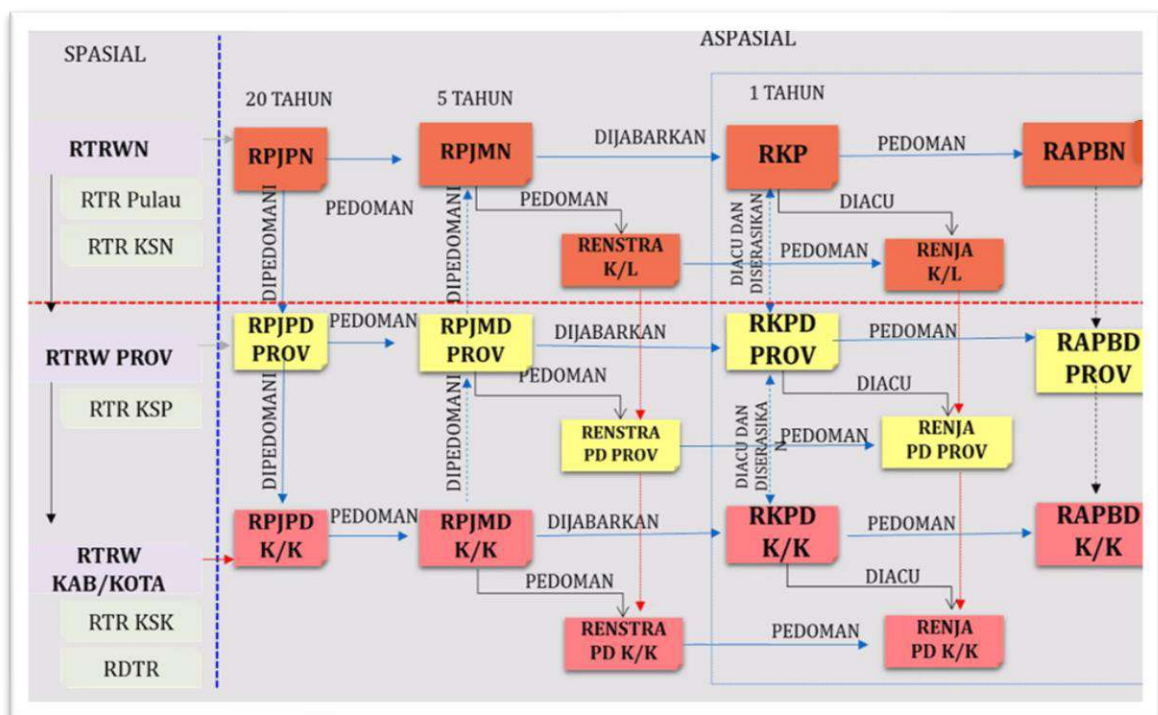
1. Undang-Undang Nomor 7 Drt Tahun 1956 tentang Pembentukan Daerah Otonom Kabupaten-kabupaten dalam Lingkungan Propinsi Sumatera Utara Jo. Undang-Undang Nomor 15 Tahun 1964 tentang Pembentukan Kabupaten Dairi Jo. Undang-Undang Nomor 12 Tahun 1998 tentang Pembentukan Kabupaten Daerah Tingkat II Toba Samosir dan Kabupaten Daerah Tingkat II Mandailing Natal Jo. Undang-Undang Nomor 9 Tahun 2003 tentang Pembentukan Kabupaten Nias Selatan, Kabupaten Pakpak Bharat dan Kabupaten Humbang Hasundutan di Propinsi Sumatera Utara;
2. Undang-Undang Nomor 25 Tahun 2004 tentang Sistem Perencanaan Pembangunan Nasional;
3. Undang-Undang Nomor 33 Tahun 2004 tentang Perimbangan Keuangan antara Pemerintah Pusat dan Pemerintahan Daerah;
4. Undang-Undang Nomor 17 Tahun 2007 tentang Rencana Pembangunan Jangka Panjang Nasional Tahun 2005-2025;
5. Undang-Undang Nomor 14 Tahun 2008 tentang Keterbukaan Informasi Publik;
6. Undang-Undang Nomor 23 Tahun 2014 tentang Pemerintahan Daerah, sebagaimana telah diubah beberapa kali terakhir dengan Undang-Undang Nomor 9 Tahun 2015;
7. Peraturan Pemerintah Nomor 12 Tahun 2019 tentang Pengelolaa Keuangan Daerah;
8. Peraturan Presiden Nomor 18 Tahun 2020 tentang Rencana Pembangunan Jangka Menengah Nasional Tahun 2020-2024;
9. Peraturan Menteri Dalam Negeri Nomor 86 Tahun 2017 tentang Tata Cara Perencanaan, Pengendalian Dan Evaluasi Pembangunan Daerah, Tata Cara Evaluasi Rancangan Peraturan Daerah Tentang Rencana Pembangunan Jangka Panjang Daerah Dan Rencana Pembangunan Jangka Menengah Daerah, Serta Tata Cara Perubahan Rencana Pembangunan Jangka Panjang Daerah, Rencana Pembangunan Jangka Menengah Daerah,dan Rencana Kerja Pemerintah Daerah;
10. Peraturan Menteri Dalam Negeri Nomor 70 Tahun 2019 tentang Sistem Informasi Pemerintah Daerah;
11. Peraturan Menteri Dalam Negeri Nomor 18 Tahun 2020 tentang Peraturan Pelaksana Peraturan Pemerintah Nomor 13 Tahun 2019 tentang Evaluasi dan Laporan Penyelenggaraan Pemerintahan Daerah;

12. Keputusan Menteri Dalam Negeri Nomor 050-5889 Tahun 2021 tentang Hasil Verifikasi, Validasi, dan Inventarisasi Klasifikasi, Kodefikasi dan Nomenklatur Perencanaan Pembangunan dan Keuangan Daerah;
13. Peraturan Menteri Dalam Negeri Nomor 59 Tahun 2021 tentang Penerapan Standar Pelayanan Minimal (Berita Negara Republik Indonesia Tahun 2021 Nomor 1419);
14. Intruksi Menteri Dalam Negeri Nomor 52 Tahun 2022 tanggal 05 Desember 2022 tentang Penyusunan Dokumen Perencanaan Pembangunan Daerah Bagi Daerah Dengan Masa Jabatan Kepala Daerah Berakhir Pada Tahun 2023 Dan Daerah Otonom Baru;
15. Peraturan Daerah Provinsi Sumatera Utara Nomor 12 Tahun 2008 tentang Rencana Pembangunan Jangka Panjang Daerah Provinsi Sumatera Utara Tahun 2005-2025;
16. Peraturan Daerah Provinsi Sumatera Utara Nomor 2 Tahun 2017 tentang Rencana Tata Ruang Wilayah Provinsi Sumatera Utara Tahun 2017-2037;
17. Peraturan Daerah Provinsi Sumatera Utara Nomor 6 Tahun 2021 tentang Perubahan Atas Peraturan Daerah Provinsi Sumatera Utara Nomor 5 Tahun 2019 tentang Rencana Pembangunan Jangka Menengah Daerah Provinsi Sumatera Utara Tahun 2019-2023;
18. Perda no 16/2023 tentang RPD Provinsi Sumatera Utara Tahun 2024-2026;
19. Peraturan Gubernur Sumatera Utara Nomor 35 Tahun 2023 tentang Rencana Kerja Pemerintah Daerah Provinsi Sumatera Utara Tahun 2024
20. Peraturan Daerah Kabupaten Tapanuli Utara Nomor 10 Tahun 2006 tentang Rencana Pembangunan Jangka Panjang Daerah Kabupaten Tapanuli Utara Tahun 2005-2025;
21. Peraturan Daerah Kabupaten Tapanuli Utara Nomor 3 Tahun 2017 tentang Rencana Tata Ruang Wilayah Kabupaten Tapanuli Utara Tahun 2017-2037;
22. Peraturan Daerah Kabupaten Tapanuli Utara Nomor 10 Tahun 2021 tentang Perubahan Atas Peraturan Daerah Kabupaten Tapanuli Utara Nomor 03 Tahun 2020 tentang Rencana Pembangunan Jangka Menengah Daerah Kabupaten Tapanuli Utara Tahun 2019-2024;
23. Peraturan Daerah Kabupaten Tapanuli Utara Nomor 06 tahun 2022 tentang Anggaran Pendapatan Belanja Daerah Tahun 2023;
24. Peraturan Bupati Tapanuli Utara Nomor 71 Tahun 2022 tentang Penjabaran Anggaran Pendapatan Belanja Daerah Tahun 2023.

1.3. Hubungan Antar Dokumen

RKPD Kabupaten Tapanuli Utara Tahun 2024 adalah dokumen perencanaan pembangunan tahunan yang disusun dalam rangka menjamin keterkaitan konsistensi antara perencanaan, penganggaran, serta dijabarkan dari Perubahan

RPJMD Kabupaten Tapanuli Utara Tahun 2019-2024. Sesuai Undang-Undang Nomor 25 Tahun 2004 tentang Sistem Perencanaan Pembangunan Nasional (SPPN). Selain kedudukannya yang strategis, RKPD juga merupakan dokumen perencanaan yang komprehensif, karena disusun dengan berpedoman pada RPJMN 2020-2024 dan RKP Tahun 2024, RPD Provinsi Sumatera Utara Tahun 2024-2026 dan RKPD Provinsi Sumatera Utara Tahun 2024; RTRW Provinsi Sumatera Utara, dan RTRW Kabupaten Tapanuli Utara. Keterkaitan antar dokumen perencanaan disajikan pada gambar berikut.



Gambar 1.1
Hubungan Antar Dokumen Perencanaan

1.3.1 Keterkaitan RKPD Kab. Tapanuli Utara Tahun 2024 dan RKP Tahun 2024

Memperhatikan Rencana Kerja Pemerintah (RKP) Tahun 2024, RKPD Kabupaten Tapanuli Utara Tahun 2024 mempunyai keterkaitan dengan arah kebijakan pembangunan nasional yang tertuang dalam Rencana Kerja Pemerintah (RKP) Tahun 2024, dengan memperhatikan tema, arah kebijakan dan prioritas pembangunan RKP Tahun 2024. Arah kebijakan pembangunan nasional merupakan pedoman untuk merumuskan prioritas dan sasaran pembangunan nasional serta rencana program dan kegiatan pembangunan daerah yang dilakukan melalui pendekatan politik, teknokratik, partisipatif, *bottom up* dan *top down*. Keberhasilan pembangunan nasional adalah keberhasilan dari pencapaian semua sasaran dan prioritas serta program dan kegiatan pembangunan daerah yang ditetapkan dalam RKPD dan dilaksanakan secara nyata oleh semua pemangku kepentingan.

1.3.2 Keterkaitan RKPD Kab. Tapanuli Utara Tahun 2024 dengan RKPD Provinsi Sumatera Utara Tahun 2024

RKPD Provinsi Sumatera Utara Tahun 2024 merupakan acuan bagi seluruh Kabupaten/Kota dalam menyusun RKPD Kabupaten/Kota dalam penyelarasan program dan kegiatan yang terintegrasi. Memperhatikan RKPD Provinsi Sumatera Utara Tahun 2024, RKPD Kabupaten Tapanuli Utara Tahun 2024 mempunyai keterkaitan dengan arah kebijakan pembangunan Provinsi Sumatera Utara yang tertuang dalam RKPD Provinsi Sumatera Utara Tahun 2024, dengan memperhatikan tema, arah kebijakan dan prioritas pembangunan RKPD Provinsi Sumatera Utara Tahun 2024. Arah kebijakan pembangunan Provinsi Sumatera Utara merupakan pedoman untuk merumuskan prioritas dan sasaran pembangunan Provinsi Sumatera Utara serta rencana program dan kegiatan pembangunan daerah yang dilakukan melalui pendekatan politik, teknokratik, partisipatif, *bottom up* dan *top down*. Keberhasilan pembangunan Provinsi Sumatera Utara adalah keberhasilan dari pencapaian semua sasaran dan prioritas serta program dan kegiatan pembangunan seluruh Kabupaten/Kota di Provinsi Sumatera Utara yang ditetapkan dalam RKPD Kabupaten/Kota dan dilaksanakan secara nyata oleh semua pemangku kepentingan.

1.3.3 Keterkaitan RKPD Kabupaten Tapanuli Utara Tahun 2024 dengan Perubahan RPJMD Kabupaten Tapanuli Utara Tahun 2019-2024

RKPD Kabupaten Tapanuli Utara Tahun 2024 merupakan RKPD tahun ke-5 (lima) periode Perubahan RPJMD Kabupaten Tapanuli Utara Tahun 2019-2024. RPJMD menjadi pedoman dalam penyusunan RKPD, dimana RKPD merupakan penjabaran tahunan dari RPJMD dan berfungsi sebagai pedoman bagi Perangkat Daerah (PD) dalam menyusun Rencana Kerja (RENJA) yang tetap mengacu pada Rencana Strategis (RENSTRA). RENSTRA menjadi pedoman bagi Perangkat Daerah untuk menyusun RENJA tahunan yang selanjutnya menjadi bahan dalam penyusunan anggaran per kegiatan. Selain itu Rencana Kerja (RENJA) juga menjadi pedoman bagi Perangkat Daerah dalam perumusan Rencana Kerja dan Anggaran (RKA) Perangkat Daerah dan tentu saja akan memperhatikan dan menyesuaikan rencana kerja prioritas daerah dalam satu tahun anggaran (RKPD).

Sebelum RAPBD ditetapkan, RKPD menjadi pedoman bagi pemerintah dalam menyusun Kebijakan Umum Anggaran (KUA) dan Prioritas Plafon Anggaran Sementara (PPAS). Kedua dokumen ini sangat penting dibahas lebih tajam sebelum sampai kepada rincian APBD. KUA memberikan suatu gambaran umum tentang kemampuan keuangan daerah dalam satu tahun anggaran ke depan. Berdasarkan KUA, PPAS menetapkan prioritas plafon anggaran untuk setiap perangkat daerah berdasarkan fungsinya, plafon anggaran akan menjadi pedoman bagi perangkat daerah dalam menentukan anggaran per program per kegiatan sesuai dengan

rencana kerja tahunannya. Atas dasar itu, perangkat daerah menyusun rencana kerja dan anggaran. Akumulasi dari semua rencana kerja dan anggaran bagi seluruh Perangkat Daerah akan melahirkan RAPBD.

Dengan demikian RKPD mempunyai kedudukan, peran dan fungsi yang strategis dalam penyelenggaraan pemerintah daerah, mengingat :

1. Secara *substansial*, memuat arah kebijakan ekonmi dan keuangan daerah, rencana program, kegiatan, sub kegiatan, indikator kinerja, pagu indikatif, kelompok sasaran, lokasi kegiatan, prakiraan maju dan Perangkat Daerah penanggung jawab yang wajib dilaksanakan pemerintah daerah selama 1 (satu) tahun;
2. Secara *normative*, menjadi dasar penyusunan kebijakan Umum APBD (KUA) dan Prioritas Plafos Anggaran Sementara (PPAS) yang akan diusulkan oleh Kepala Daerah untuk disepakati Bersama dengan DPRD sebagai landasan penyusunan Rancangan Anggaran Pendapatan dan Belanja Daerah (R-APBD);
3. Secara operasional, memuat arahan untuk meningkatkan kinerja Pemerintah dibidang pelayanan dan pemberdayaan masyarakat serta Pemerintah Daerah yang menjadi tanggung jawab masing-masing kepala Perangkat Daerah dalam melaksanakan tugas dan fungsinya yang ditetapkan dalam Renja PD;
4. Secara *factual*, menjadi acuan untuk menilai capaian kinerja penyelenggaraan Pemerintah Daerah merealisasikan program dan kegiatan dalam mewujudkan kesejahteraan masyarakat.

1.4. Maksud dan Tujuan

Maksud disusunnya RKPD Kabupaten Tapanuli Utara Tahun 2024 adalah sebagai acuan/pedoman perencanaan dan penganggaran tahunan daerah untuk tahun 2024. Adapun tujuannya adalah:

1. Mewujudkan pencapaian sasaran pembangunan Kabupaten Tapanuli Utara.
2. Mewujudkan integrasi, sinkronisasi dan sinergi pembangunan.
3. Mengoptimalkan pemanfaatan sumber daya secara efisien, efektif, berkeadilan dan berkelanjutan.
4. Mewujudkan Keselarasan pembangunan melalui program yang mendukung program prioritas Provinsi Sumatera Utara dan Nasional

1.5. Sistematika Dokumen RKPD

Rencana Kerja Pembangunan Daerah Kabupaten Tapanuli Utara Tahun 2024 disusun dengan sistematika sebagai berikut:

BAB I. PENDAHULUAN

Menjelaskan gambaran umum penyusunan RKPD yang mencakup:

1.1. Latar Belakang

Menjelaskan latar belakang penyusunan Rencana Kerja Pemerintah Daerah Kabupaten Tapanuli Utara Tahun 2024.

1.2. Dasar Hukum

Menjelaskan dasar hukum yang digunakan dalam menyusun Rencana Kerja Pemerintah Daerah Kabupaten Tapanuli Utara Tahun 2024.

1.3. Hubungan Antar Dokumen

Menjelaskan hubungan antara Rencana Kerja Pemerintah Daerah Kabupaten Tapanuli Utara Tahun 2024 dengan dokumen-dokumen perencanaan lainnya.

1.4. Maksud dan Tujuan

Menjelaskan tentang maksud dan tujuan penyusunan Rencana Kerja Pemerintah Daerah Kabupaten Tapanuli Utara Tahun 2024.

1.5. Sistematika

Memuat sistematika penulisan Rencana Kerja Pemerintah Daerah Kabupaten Tapanuli Utara Tahun 2024.

BAB II. GAMBARAN UMUM KONDISI DAERAH

Menyajikan data dan informasi gambaran umum Kabupaten Tapanuli Utara dan Evaluasi Pelaksanaan Program dan kegiatan RKPD sampai tahun berjalan dan realisasi RPJMD:

2.1. Kondisi Umum Daerah

Menyajikan gambaran umum kondisi daerah yang meliputi aspek geografis dan demografis, aspek kesejahteraan masyarakat, aspek pelayanan umum, aspek daya saing serta indikator kinerja penyelenggaraan pemerintah daerah tahun 2018-2022.

2.2. Evaluasi Pelaksanaan RKPD Kabupaten Tapanuli Utara Tahun 2022 dan Realisasi Capaian RPJMD Tahun 2019-2024.

Menjelaskan realisasi/capaian program dan kegiatan serta pencapaian indikator Rencana Pembangunan Jangka Menengah Daerah Kabupaten Tapanuli Utara Tahun 2019-2024.

2.3. Permasalahan Pembangunan Daerah

Menyampaikan permasalahan utama maupun target pembangunan di Kabupaten Tapanuli Utara yang memerlukan solusi dan akselerasi pembangunan yang lebih komprehensif.

2.4. Isu Strategis

2.5. Penelaahan Pokok-pokok Pikiran DPRD Kabupaten Tapanuli Utara

BAB III. KERANGKA EKONOMI DAERAH DAN KEUANGAN DAERAH

3.1. Arah Kebijakan Pembangunan Ekonomi Daerah

Menjelaskan arah kebijakan pembangunan ekonomi nasional, Provinsi Sumatera Utara dan Kabupaten Tapanuli Utara, proyeksi dan tantangan pembangunan ekonomi tahun 2024.

3.2. Arah Kebijakan Keuangan Daerah

Menjelaskan arah kebijakan pendapatan, belanja dan pembiayaan daerah tahun 2024 serta pendanaan pembangunan lainnya.

BAB IV. SASARAN DAN PRIORITAS PEMBANGUNAN DAERAH

4.1. Tujuan dan Sasaran Pembangunan

Menjelaskan Visi dan Misi yang mencakup tujuan dan sasaran pembangunan

4.2. Prioritas Pembangunan Tahun 2024

Menjelaskan prioritas dan sasaran pembangunan nasional, Provinsi Sumatera Utara dan Kabupaten Tapanuli Utara.

BAB V. RENCANA KERJA DAN PENDANAAN DAERAH

Mengemukakan secara eksplisit rencana program dan kegiatan prioritas daerah yang disusun berdasarkan evaluasi pembangunan tahunan, kedudukan tahun rencana (RKPD) dan capaian kinerja yang direncanakan dalam RPJMD. Rencana program dan kegiatan prioritas harus mewakili aspirasi dan kepentingan masyarakat

BAB VI. KINERJA PENYELENGGARAAN PEMERINTAH DAERAH

6.1. Indikator Kinerja Utama Daerah

6.2. Indikator Kinerja Penyelenggaraan Urusan Pemerintahan Daerah

BAB VII. PENUTUP

BAB II

INFORMASI KONDISI UMUM DAERAH

2.1. Kondisi Umum Daerah

Kabupaten Tapanuli Utara sebagai salah satu daerah otonom di Provinsi Sumatera Utara memiliki potensi sumberdaya yang cukup besar yang harus dikembangkan untuk mewujudkan tujuan utama dalam peningkatan kesejahteraan masyarakat, pelayanan umum dan daya saing daerah secara keseluruhan dengan memanfaatkan posisi geografis dan potensi demografi (sumber daya manusia) serta mengoptimalkan potensi sumberdaya alam dan faktor-faktor lingkungan strategis lainnya. Berdasarkan beberapa aspek dapat diuraikan secara ringkas gambaran umum Kabupaten Tapanuli Utara sebagai berikut:

2.1.1. Aspek Geografi dan Demografi

Aspek geografi dan demografi Kabupaten Tapanuli Utara meliputi gambaran mengenai karakteristik lokasi dan wilayah, potensi pengembangan wilayah dan kerentanan wilayah terhadap bencana. Gambaran kondisi aspek demografi antara lain mencakup perubahan penduduk, komposisi dan populasi penduduk. Karakteristik lokasi dan wilayah Kabupaten Tapanuli Utara menggambarkan mengenai luas dan batas wilayah administrasi, letak dan kondisi geografis, topografi, geologi, hidrologi, klimatologi dan penggunaan lahan serta potensi penggunaan lahan.

2.1.1.1. Karakteristik Lokasi dan Wilayah

2.1.1.1.1. Luas dan Batas Wilayah Administrasi

Kabupaten Tapanuli Utara terletak di wilayah dataran tinggi Sumatera Utara pada ketinggian antara 150-1.700 meter di atas permukaan laut. Secara geografis letak Kabupaten Tapanuli Utara diapit atau berbatasan langsung dengan lima kabupaten yaitu, di sebelah Utara berbatasan dengan Kabupaten Toba Samosir, di sebelah Timur berbatasan dengan Kabupaten Labuhan Batu Utara, di sebelah Selatan berbatasan dengan Kabupaten Tapanuli Selatan dan di sebelah Barat berbatasan dengan Kabupaten Humbang Hasundutan dan Tapanuli Tengah.

2.1.1.1.2. Letak dan Kondisi Geografis

Secara astronomis Kabupaten Tapanuli Utara berada pada posisi 1°20'- 2° 41' Lintang Utara dan 98°05' - 99°16' Bujur Timur. Luas wilayah Kabupaten Tapanuli Utara adalah 3.800,31 Km² yang terdiri dari luas daratan 3.793,71 Km² dan perairan Danau Toba seluas 6,60 Km². Perhitungan luasan ini didasarkan pada amanat Undang-Undang Nomor 9 Tahun 2003 tentang Pembentukan Kabupaten Nias Selatan, Kabupaten

Pakpak Bharat dan Kabupaten Humbang Hasundutan, yang mengamanatkan bahwa Kabupaten Tapanuli Utara dimekarkan menjadi Kabupaten Tapanuli Utara dan Kabupaten Humbang Hasundutan. Secara administratif Pemerintahan Kabupaten Tapanuli Utara terdiri dari 15 kecamatan, 11 kelurahan dan 241 desa sebagaimana diuraikan pada Tabel 2.1.

Tabel 2.1
Nama dan Luas Wilayah Desa/Kelurahan di Kabupaten Tapanuli Utara

No	Desa Berdasarkan Kecamatan	Luas Wilayah (Km ²)	Persentase Terhadap Total Luas
I	Parmonangan	257.35	6,78
1	Desa Manalu Purba	18.70	7,27
2	Desa Manalu Dolok	30.75	11,95
3	Desa Manalu	7.90	3,07
4	Desa Huta Julu	30.95	12,03
5	Desa Aek Raja	19.75	7,67
6	Desa Huta Tinggi	29.00	11,27
7	Desa Lobu Sunut	12.35	4,80
8	Desa Sisordak	12.45	4,84
9	Desa Hutatua	19.60	7,62
10	Desa Pertengahan	21.60	8,39
11	Desa Huta Julu Parbalik	16.50	6,41
12	Desa Horisan Ranggitgit	14.20	5,52
13	Desa Purba Dolok	12.30	4,78
14	Desa Batuarimo	11.30	4,39
II	Adiankoting	502.9	13,26
1	Desa Pagaran Lambung I	30.37	6,04
2	Desa Sibalanga	40.37	8,03
3	Desa Pagaran Lambung II	13.40	2,66
4	Desa Pagaran Lambung III	15.50	3,08
5	Desa Pagaran Pisang	26.87	5,34
6	Desa Adian Koting	31.50	6,26
7	Desa Dolok Nauli	62.75	12,48
8	Desa Banuaji IV	17.87	3,55
9	Desa Banuaji I	31.25	6,21
10	Desa Banuaji II	16.26	3,23
11	Desa Pansur Batu	36.42	7,24
12	Desa Pardomuan Nauli	48.00	9,54
13	Desa Siantar Naipospos	39.68	7,89
14	Desa Pagaran Lambung IV	56.25	11,19
15	Desa Pansur Batu II	24.27	4,83
16	Desa Pansur Batu I	12.14	2,41
III	Sipoholon	189.2	4,99
1	Desa Rura Julu Toruan	26.10	13,79
2	Desa Rura Julu Dolok	11.89	6,28
3	Desa Simanungkalit	13.35	7,06
4	Desa Hutaaruk	6.92	3,66
5	Kel. Situmeang Habinsaran	17.49	9,24
6	Desa Situmeang Hasundutan	18.41	9,73
7	Desa Lobu Singkam	36.77	19,43
8	Desa Pagar Batu	17.49	9,24
9	Desa Sipahutar	3.19	1,69
10	Desa Hutaraja	3.57	1,89
11	Desa Tapan Nauli	5.19	2,74

No	Desa Berdasarkan Kecamatan	Luas Wilayah (Km ²)	Persentase Terhadap Total Luas
12	Desa Hutaraja Hasundutan	18.42	9,74
13	Desa Hutaraja Simanungkalit	3.53	1,87
14	Desa Hutaauruk Hasundutan	6.88	3,64
IV	Tarutung	107.68	2,84
1	Desa Siandor-Andor	8.50	7,89
2	Desa Hutapea Banuarea	8.25	7,66
3	Desa Parbubu Pea	1.25	1,16
4	Desa Parbubu II	4.50	4,18
5	Desa Parbubu Dolok	7.94	7,37
6	Desa Hutatoruan VIII	3.50	3,25
7	Desa Parbubu I	4.75	4,41
8	Desa Hutatoruan I	2.00	1,86
9	Desa Sosunggulon	2.62	2,43
10	Desa Parbaju Toruan	4.55	4,23
11	Desa Hapoltahan	1.44	1,34
12	Desa Hutatoruan IV	0.87	0,81
13	Desa Aek Siansimun	4.56	4,23
14	Kelurahan Hutatoruan V	1.50	1,39
15	Kelurahan Hutatoruan VI	3.25	3,02
16	Kelurahan Hutatoruan XI	0.20	0,19
17	Kelurahan Hutatoruan IX	0.85	0,79
18	Kelurahan Hutatoruan X	1.04	0,97
19	Kelurahan Hutatoruan VII	2.00	1,86
20	Kelurahan Partali Toruan	0.62	0,58
21	Desa Parbaju Tonga	3.50	3,25
22	Desa Simamora	3.40	3,16
23	Desa Hutagalung Siwaluompu	3.20	2,97
24	Desa Siraja Oloan	3.75	3,48
25	Desa Hutaauruk	2.19	2,03
26	Desa Parbaju Julu	3.50	3,25
27	Desa Partali Julu	2.00	1,86
28	Desa Sitampurung	7.75	7,20
29	Desa Jambur Nauli	8.76	8,14
30	Desa Sihujur	5.00	4,64
31	Desa Hutatoruan III	0.44	0,41
V	Siatas Barita	92.92	2,45
1	Desa Simorangkir Julu	3.00	3,23
2	Desa Simorangkir Habinsaran	2.00	2,15
3	Desa Enda Portibi	2.70	2,91
4	Desa Sitompul	3.50	3,77
5	Desa Sangkaran	3.00	3,23
6	Desa Lumban Siagian Jae	1.50	1,61
7	Desa Lumban Siagian Julu	0.70	0,75
8	Desa Pansurnapitu	9.95	10,71
9	Desa Sidagal	9.88	10,63
10	Desa Lumban Siagian Jae	27.97	30,10
11	Desa Lumban Siagian Julu	26.77	28,81
12	Desa Siraja Hutagalung	1.95	2,10
VI	Pahae Julu	165.9	4,37
1	Desa Pangurdotan	6.54	3,94
2	Desa Lumban Gaol	9.54	5,75
3	Desa Lumban Tonga	8.38	5,05
4	Desa Sitolu Ama	6.00	3,62

No	Desa Berdasarkan Kecamatan	Luas Wilayah (Km ²)	Persentase Terhadap Total Luas
5	Desa Simanampang	8.04	4,85
6	Desa Lobu Pining	13.29	8,01
7	Desa Hutabarat	6.34	3,82
8	Desa Lumban Dolok	9.15	5,52
9	Desa Simardangiang	8.59	5,18
10	Desa Sibaganding	8.79	5,30
11	Desa Lumban Garaga	9.64	5,81
12	Desa Janji Matogu	8.55	5,15
13	Desa Lumban Laean	8.75	5,27
14	Desa Onan Hasang	7.83	4,72
15	Desa Pantis	7.51	4,53
16	Desa Lontung Dolok	8.54	5,15
17	Desa Simataniari	8.28	4,99
18	Desa Simasom Toruan	7.52	4,53
19	Desa Simasom	14.62	8,81
VII	Pahae Jae	203.2	5,36
1	Desa Suka Maju	19.76	9,72
2	Desa Sitolu Ompu	45.00	22,15
3	Desa Siopat Bahal	8.00	3,94
4	Kelurahan Pasar Sarulla	3.00	1,48
5	Desa Nahornop Marsada	8.50	4,18
6	Desa Setia	34.00	16,73
7	Desa Parsaoran Samosir	14.00	6,89
8	Desa Pardomuan Nainggolan	4.00	1,97
9	Desa Parsaoran Nainggolan	6.00	2,95
10	Desa Pardamean Nainggolan	6.00	2,95
11	Desa Sigurunggurung	4.00	1,98
12	Desa Silangkitang	12.54	6,17
13	Desa Tadolok Nauli	38.40	18,90
VIII	Purbatua	191.8	5,06
1	Desa Bonani Dolok	25.75	13,43
2	Desa Selamat	32.00	16,68
3	Desa Purbatua	16.00	8,34
4	Desa Pardomuan Janji Angkola	5.00	2,61
5	Desa Parsaoran Janji Angkola	31.00	16,16
6	Desa Janji Nauli	34.00	17,73
7	Desa Sitolu Bahal	14.00	7,30
8	Desa Robean	12.00	6,26
9	Desa Huta Nagodang	6.80	3,55
10	Desa Sidua Bahal	7.00	3,65
11	Desa Sibulan-Bulan	8.25	4,30
IX	Simangumban	150.00	3,95
1	Desa Silosung	10.00	6,67
2	Desa Simangumban Jae	32.00	21,33
3	Desa Dolok Sanggul	30.00	20,11
4	Desa Aek Nabara	13.00	8,67
5	Desa Simangumban Julu	35.00	23,33
6	Desa Lobu Sihim	14.00	9,33
7	Desa Dolok Saut	10.00	6,67
8	Desa Pardomuan	6.00	4,00
X	Pangaribuan	459.25	12,10
1	Desa Parlombuan	23.25	5,06

No	Desa Berdasarkan Kecamatan	Luas Wilayah (Km ²)	Persentase Terhadap Total Luas
2	Desa Lumban Sinaga	20.00	4,35
3	Desa Pansur Natolu	21.00	4,57
4	Desa Silantom Julu	29.00	6,31
5	Desa Silantom Tonga	12.20	2,65
6	Desa Rahut Bosi	18.50	4,03
7	Desa Batu Nadua	20.00	4,35
8	Desa Sampangul	10.50	2,28
9	Desa Harianja	12.00	2,61
10	Desa Batu Manumpak	39.00	8,49
11	Desa Pariksabungan	7.00	1,52
12	Desa Pakpahan	9.00	1,96
13	Desa Najumambe	25.00	5,44
14	Desa Purbatua	21.00	4,57
15	Desa Lumban Sormin	11.00	2,40
16	Desa Sibingke	12.00	2,61
17	Desa Godung Borotan	14.30	3,12
18	Desa Parratusan	22.00	4,79
19	Desa Sigotom Julu	14.30	8,71
20	Desa Silantom Jae	22.00	2,64
21	Desa Padang Parsadaan	40.00	2,61
22	Desa Parsorminan I	10.63	2,31
23	Desa Rahut Bosi Onan	18.50	4,03
24	Desa Hutaraja	10.50	2,28
25	Desa Sigotom Timur	14.30	3,12
26	Desa Sigotom Dolok Nauli	14.30	3,12
XI	Garoga	567.58	14,96
1	Desa Sibaganding	20.25	5,15
2	Desa Padang Siandomang	69.25	12,20
3	Desa Parinsoran Pangorian	54.25	9,56
4	Desa Aek Tangga	49.25	8,68
5	Desa Simpang Bolon	69.83	12,30
6	Desa Garoga Sibargot	74.25	13,08
7	Desa Gonting Garoga	29.25	5,15
8	Desa Sibalanga	49.25	8,68
9	Desa Parsosoran	28.04	4,94
10	Desa Lontung Jae I	39.25	6,92
11	Desa Lontung Jae II	34.25	6,03
12	Desa Gonting Salak	30.25	5,33
13	Desa Parmanuhan	11.21	1,98
XII	Sipahutar	408.22	10,76
1	Desa Onan Runggu I	30.50	7,47
2	Desa Sipahutar III	11.50	2,82
3	Desa Siabal-Abal I	17.91	4,39
4	Desa Siabal-Abal II	12.82	3,14
5	Desa Aek Nauli II	4.32	1,06
6	Desa Aek Nauli III	6.65	1,63
7	Desa Aek Nauli I	10.40	2,55
8	Desa Sabungan Nihuta V	27.47	6,73
9	Desa Siabal-Abal III	14.00	3,43
10	Desa Sipahutar II	6.00	1,47
11	Desa Sipahutar I	11.00	2,69
12	Desa Onan Runggu III	30.50	7,47
13	Desa Onan Runggu II	30.50	7,47
14	Desa Onan Runggu IV	6.50	1,59

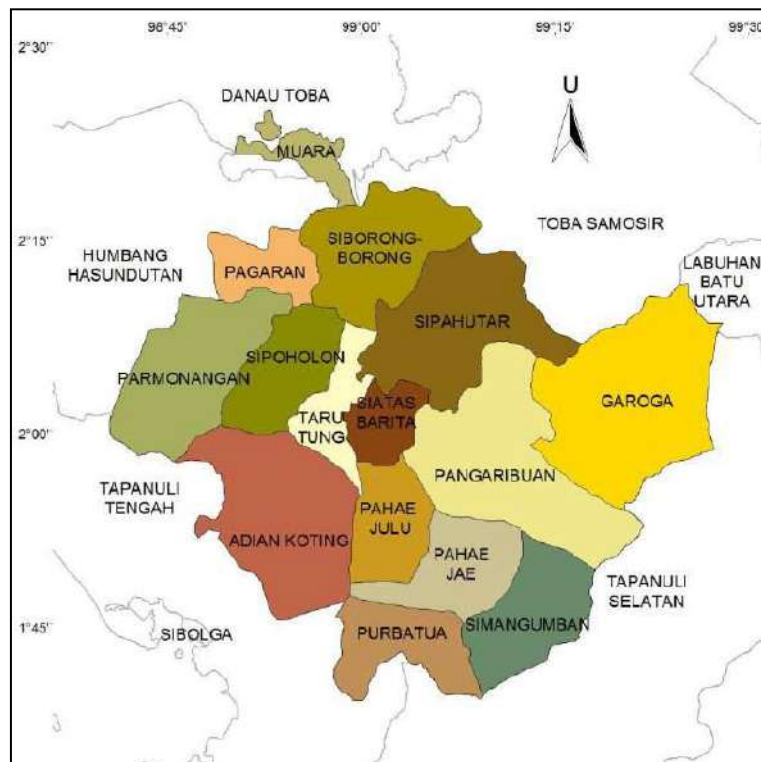
No	Desa Berdasarkan Kecamatan	Luas Wilayah (Km ²)	Persentase Terhadap Total Luas
15	Desa Sabungan Nihuta I	7.00	1,71
16	Desa Sabungan Nihuta II	17.00	4,16
17	Desa Sabungan Nihuta III	16.00	3,92
18	Desa Sabungan Nihuta IV	39.60	9,70
19	Desa Tapian Nauli II	20.50	5,02
20	Desa Tapian Nauli III	44.25	10,84
21	Desa Tapian Nauli I	10.50	2,57
22	Desa Siabal - Abal IV	7.50	1,84
23	Desa Aek Nauli IV	6.03	1,48
24	Desa Aek Nauli VI	12.59	3,08
25	Desa Siabal -Abal V	7.18	1,76
XIII	Siborongborong	279.91	7,38
1	Desa Lumban Tonga-Tonga	8.90	3,18
2	Desa Paniaran	9.70	3,47
3	Desa Bahal Batu III	14.40	5,14
4	Desa Bahal Batu II	15.40	5,50
5	Desa Bahal Batu I	11.30	4,04
6	Desa Sitabo-Tabo	6.97	2,49
7	Desa Siborongborong I	10.00	3,57
8	Desa Siaro	6.40	2,29
9	Desa Sitampurung	13.50	4,82
10	Kel. Pasar Siborongborong	5.00	1,79
11	Desa Pohan Tonga	14.70	5,25
12	Desa Lobu Siregar II	16.10	5,75
13	Desa Hutabulu	14.30	5,11
14	Desa Lobu Siregar I	22.30	7,97
15	Desa Pohan Jae	27.30	9,75
16	Desa Pohan Julu	31.50	11,25
17	Desa Parik Sabungan	17.51	6,26
18	Desa Siborongborong II	14.63	5,23
19	Desa Sigumbang	8.50	3,04
20	Desa Sitabotabo Toruan	4.43	1,58
21	Desa Silait-Lait	7.07	2,53
XIV	Pagaran	138.05	3,64
1	Desa Sibaragas	8.80	6,37
2	Desa Lumban Motung	7.45	5,40
3	Desa Banualuhu	7.40	5,36
4	Desa Lumban Julu	9.70	7,03
5	Desa Lubis	5.80	4,20
6	Desa Lumban Ina-Ina	9.70	7,03
7	Desa Pagaran	8.90	6,45
8	Desa Parhorboan	9.50	6,88
9	Desa Sipultak	6.03	4,37
10	Desa Dolok Saribu	19.00	13,76
11	Desa Lumban Silintong	15.00	10,87
12	Desa Simamora Hasibuan	12.14	8,79
13	Desa Sipultak Dolok	6.32	4,58
14	Desa Hasibuan	12.31	8,92
XV	Muara	79.75	2,10
1	Desa Huta Lontung	9.60	12,04
2	Desa Bariba Niaek	3.59	4,50
3	Desa Silali Toruan	3.75	4,70
4	Desa Hutana Nagodang	4.96	6,22

No	Desa Berdasarkan Kecamatan	Luas Wilayah (Km ²)	Persentase Terhadap Total Luas
5	Desa Unte Mungkur	4,59	5,76
6	Desa Batu Binumbun	2,78	3,49
7	Desa Simatupang	4,20	5,27
8	Desa Aritonang	4,36	5,47
9	Desa Dolok Martumbur	4,37	5,48
10	Desa Sitanggor	4,99	6,26
11	Desa Huta Ginjang	11,74	14,72
12	Desa Silando	8,88	11,13
13	Desa Papande	4,40	5,52
14	Desa Sibandang	4,61	5,78
15	Desa Sampuran	2,93	3,67
	JUMLAH.....	3,793.71	

Sumber : Badan Pusat Statistik Kabupaten Tapanuli Utara

Kecamatan Garoga menjadi kecamatan terluas dari 15 kecamatan yang ada yaitu sekitar 567,58 Km² atau 14,96 persen dari luas kabupaten dan kecamatan yang terkecil luasnya adalah Kecamatan Muara sekitar 79,75 Km² atau 2,10 persen, sementara Desa Garoga Sibargot Kecamatan Garoga menjadi desa terluas yaitu sekitar 74,25 Km² dan Kelurahan Hutatoruan III Kecamatan Tarutung merupakan desa terkecil dengan luas 0,44 Km².

Kabupaten Tapanuli Utara memiliki bentang alam dengan struktur alam yang melintasi Pegunungan Bukit Barisan, memanjang dari Utara ke Selatan Provinsi Sumatera Utara.



Gambar 2.1
Peta Wilayah Kabupaten Tapanuli Utara

2.1.1.1.3. Topografi

Kabupaten Tapanuli Utara memiliki topografi berbukit dan berlembah dengan suhu antara 12°C-28°C. Kondisi geografis yang berada pada ketinggian 150-1.700 meter di atas permukaan laut menjadikan wilayah ini sebagai kawasan pertanian dan agrobisnis dengan potensi pengembangan yang cukup besar. Secara keseluruhan beberapa wilayah kecamatan berada pada ketinggian dengan kisaran > 1.500 mdpl (Kecamatan Muara, Pangaribuan, Sipahutar, Siatas Barita, Pagaran dan Siborongborong). Sementara itu kecamatan yang bersebelahan dengan Kabupaten Tapanuli Tengah memiliki ketinggian yang lebih rendah, yaitu Kecamatan Parmonangan, Adiankoting, Purbatua, Pahae Jae dan sebagian besar Simangumban. Kabupaten Tapanuli Utara memiliki topografi dan kontur tanah yang beraneka ragam, yaitu daerah datar sebesar 3,16 persen, daerah landai sebesar 26,86 persen, daerah miring sebesar 25,63 persen dan daerah terjal 44,35 persen.

2.1.1.1.4. Geologi

Secara umum kondisi geologi Kabupaten Tapanuli Utara didominasi oleh jenis batuan sedimen aluvium muda dan aluvium tua. Berdasarkan hasil analisis peta geologi yang dikeluarkan Pusat Penelitian dan Pengembangan Geologi, Kabupaten Tapanuli Utara dan sekitarnya tergolong ke dalam tipe formasi pematang yang terdiri dari komposisi serpih merah dan serpih berkarbon, batu bara, batu lanau berpasir dan konglomerat breksi. Hasil penelitian beberapa ahli menunjukkan bahwa formasi geologi Kabupaten Tapanuli Utara adalah peralihan antara masa tertier dan masa kwartier yakni pada letusan Gunung Toba, dimana letusan gunung ini menghasilkan batuan yang didominasi oleh *liparitsche effusifa* yang menghasilkan tanah dengan jenis *podsolik* yang sangat peka terhadap erosi. Keadaan batuan yang bervariasi di Kabupaten Tapanuli Utara merupakan potensi yang cukup baik sebagai salah satu bahan pembentuk batuan sumberdaya mineral. Di Kabupaten Tapanuli Utara terdapat struktur sesar/patahan yang merupakan proses dislokasi pada batuan yang diikuti oleh pergeseran batuan. Indikasi adanya proses ini umumnya dapat terlihat dari gejala-gejala morfologi pada peta topografi seperti adanya pembelokan sungai, pergeseran bukit dan bentuk-bentuk khas lain yang menunjukkan gejala adanya sesar/patahan. Sesar/patahan di Kabupaten Tapanuli Utara adalah bagian dari Sesar Semangko yang diinterpretasikan sebagai suatu sesar mendatar yang umumnya berarah relatif barat laut tenggara yang masih aktif.

2.1.1.1.5. Hidrologi

Pemanfaatan curah hujan untuk mengairi lahan pertanian di Kabupaten Tapanuli Utara melalui irigasi didukung oleh keberadaan beberapa Daerah Aliran Sungai (DAS) yang terdapat di wilayah ini, yaitu :

Tabel 2.2
Daerah Aliran Sungai di Kabupaten Tapanuli Utara

No	Kecamatan	Daerah Aliran Sungai (DAS)	Luas (Km ²)
1.	Sipoholon	Batang Toru, Kolang	18.920
2.	Pangaribuan	Bilah, Batang Toru	45.925
3.	Adiankotting	Batang Toru, Kolang	50.290
4.	Sipahutar	DTA Danau Toba, Batang Toru	40.822
5.	Garoga	Bilah	56.758
6.	Tarutung	Batang Toru	10.768
7.	Simangumban	Batang Toru	15.000
8.	Purbatua	Batang Toru	19.180
9.	Pahae Jae	Batang Toru	20.320
10.	Pahae Julu	Batang Toru	16.590
11.	Siborongborong	DTA. Danau Toba, Batang Toru	27.991
12.	Siatas Barita	Batang Toru	9.292
13.	Parmonangan	Batang Toru, Sibundong, Kolang	25.735
14.	Pagaran	Batang Toru, Sibundong	13.805
15.	Muara	DTA. Danau Toba	7.975

Sumber : Buku Putih Sanitasi Kab. Tapanuli Utara, Tahun 2014

2.1.1.1.6. Klimatologi

Uraian tentang klimatologi bermanfaat untuk mengenali tingkat pengaruh iklim terhadap fungsi ruang yang akan ditetapkan. Guna melakukan analisis daya dukung lahan, klimatologi dijadikan kriteria penilaian tingkat kesesuaian unit lahan. Beberapa variabel yang mempengaruhi kondisi klimatologi suatu daerah diantaranya adalah besaran curah hujan, kondisi atau tingkat suhu udara rata-rata, tingkat kelembaban udara dan intensitas penyinaran matahari. Secara umum iklim tergolong ke dalam daerah beriklim tropis (karena berada dekat garis khatulistiwa) yang mempunyai musim kemarau dan musim penghujan. Berdasarkan data dari Badan Pusat Statistik Kabupaten Tapanuli Utara, sebagian besar daerah atau kecamatan di Kabupaten Tapanuli Utara memiliki curah hujan rata-rata sekitar 100-200 mm/tahun. Hanya sebagian kecil yang memiliki curah hujan dengan rentang antara 200-300 mm/tahun. Suhu udara kisaran maksimum 29° C, minimum 17° C serta kelembapan udara rata-rata 85,04 %.

2.1.1.1.7. Penggunaan Lahan

Potensi pengembangan wilayah dilihat dari potensi geografis, penduduk, ekonomi wilayah, sektor andalan, sektor pendukung, sektor investasi, keuangan dan pembiayaan serta sektor transportasi dengan pendekatan kebijakan perwilayahan. Kebijakan perwilayahan didasarkan atas efektivitas pembangunan diseluruh daerah ini dan untuk menyelaraskan pembangunan berbagai sektor andalan yang akan dikembangkan di masing-masing wilayah kecamatan agar pengembangannya tidak tumpang tindih satu sama lain, sehingga potensi yang dimiliki masing-masing

kecamatan dapat dikembangkan secara optimal dan terintegrasi. Pengembangan potensi secara spasial dilakukan melalui kebijakan pengembangan kawasan strategis kabupaten yang mengacu pada Rencana Tata Ruang Wilayah (RTRW) Kabupaten Tapanuli Utara, dimana kebijakan penataan ruang wilayah secara kewilayahan diarahkan menjadi lima pusat pelayanan, yaitu:

- a. Pusat Kegiatan Wilayah Promosi (PKWP), mencakup kawasan perkotaan Tarutung.
- b. Pusat Kegiatan Lokal (PKL), mencakup perkotaan Siborongborong.
- c. Pusat Pelayanan Kawasan (PPK), mencakup kawasan perkotaan Pangaribuan dan Pahae Jae.
- d. Pusat Pelayanan Lingkungan (PPL) mencakup pusat permukiman Kecamatan Pahae Julu, Purbatua, Simangumban, Garoga, Sipahutar, Muara, Pagaran, Sipoholon, Siatas Barita, Adiankoting dan Parmonangan.
- e. Pusat Kawasan Strategis Nasional (PKSN), meliputi Kawasan Danau Toba dan sekitarnya.

Selain pusat pelayanan tersebut, di daerah ini dikembangkan pola pemanfaatan ruang yang disusun berdasarkan hasil analisis kesesuaian lahan untuk kawasan lindung dan kesesuaian lahan yang diarahkan untuk budidaya (kegiatan perkotaan dan pertanian) serta pengembangan kawasan strategis yang diharapkan mampu mendorong pertumbuhan wilayah dan memiliki pengaruh yang sangat penting dan strategis terhadap pertumbuhan dan perkembangan wilayah.

Tabel 2.3
Rencana Pengembangan Kawasan di Kabupaten Tapanuli Utara

No.	Rencana Pengembangan Kawasan	Uraian
I. KAWASAN LINDUNG		
1.	Kawasan Hutan Lindung	Kawasan hutan yang mempunyai fungsi pokok sebagai perlindungan sistem penyangga kehidupan untuk mengatur tata air, mencegah banjir, mengendalikan erosi dan memelihara kesuburan tanah. Kawasan ini mencakup Kawasan Hutan Lindung Batang Toru.
2.	Kawasan Perlindungan Setempat	Kawasan yang berfungsi untuk menjaga fungsi utama sungai, waduk dan mata air. Kawasan ini mencakup daerah di sekitar Danau Toba, Kecamatan Muara.
3.	Kawasan Suaka Alam, Pelestarian Alam dan Cagar Budaya	Kawasan yang berfungsi menjaga keanekaragaman jenis tumbuhan dan satwa yang tipe ekosistemnya masih alami (belum diganggu manusia). Kawasan ini mencakup Kawasan Suaka Alam Dolok Saut Kecamatan Pangaribuan dan Sijaba Huta Ginjang Kecamatan Muara serta Kawasan Konservasi Simangumban.
4.	Kawasan Lindung Geologi	Kawasan yang memiliki gejala geologi yang meliputi kawasan rawan bencana alam geologi. Kawasan Lindung Geologi tersebar di Kecamatan Sipahutar, Pagaran, Parmonangan, Sipoholon, Tarutung, Siatas Barita, Adiankoting, Pahae Julu, Pahae Jae, Purbatua, Simangumban, Pangaribuan dan Garoga serta kawasan yang memberikan perlindungan terhadap air tanah.
II. KAWASAN BUDIDAYA		

No.	Rencana Pengembangan Kawasan	Uraian
1.	Kawasan Peruntukan Hutan Produksi	Kawasan yang berfungsi sebagai hutan yang mempunyai fungsi pokok memproduksi hasil hutan. Kawasan ini mencakup hutan produksi dan hutan produksi terbatas yang terdapat di Kabupaten Tapanuli Utara seluas 95.690 Ha.
2.	Kawasan Peruntukan Pertanian	Kawasan yang berfungsi untuk kegiatan pertanian yang meliputi kawasan pertanian lahan basah untuk pengembangan tanaman pangan seluas 36.839,193 Ha, kawasan pertanian lahan kering seluas 44.500,01 Ha, kawasan tanaman tahunan/perkebunan seluas 16.159,001 Ha, kawasan pengembangan budidaya perikanan di Kecamatan Tarutung, Sipoholon, Siatas Barita, Pahae Jae, Siborongborong, Purbatua dan Muara seluas + 4.570 Ha dan kawasan pengembangan peternakan ternak kecil di 15 kecamatan dan pengembangan ternak besar di Kecamatan Siborongborong, Muara, Parmonangan, Pagaran, Sipoholon, Garoga, Pangaribuan, Sipahutar dan Tarutung.
3.	Kawasan Peruntukan Pertambangan	Kawasan yang berfungsi untuk kegiatan pertambangan bagi wilayah yang sedang maupun yang akan melakukan kegiatan pertambangan untuk bahan galian golongan A, B dan C. Kawasan ini meliputi : (1) Kecamatan Parmonangan dan Pahae Julu berupa Kaolion. (2) Kecamatan Pangaribuan, Adiankoting dan Pahae Julu berupa Feldspar. (3) Kecamatan Simangumban dan Pahae Jae berupa Zeolit. (4) Kecamatan Pagaran, Simangumban, Pahae Julu, Sipoholon, Tarutung, Adiankoting berupa Batu Gamping. (5) Kecamatan Pahae Jae dan Parmonangan berupa Batu Apung. (6) Kecamatan Tarutung dan Pahae Julu berupa Belerang. (7) Kecamatan Siborongborong berupa gambut. (8) Kecamatan Pangaribuan berupa mika. (9) Kecamatan Tarutung, Sipoholon, Sipahutar dan Pangaribuan berupa tras. (10) Kecamatan Adiankoting berupa granit. (11) Kecamatan Pahae Julu berupa batu setengah mulia dan sabak. (12) Kecamatan Parmonangan dan Pangaribuan berupa silica. (13) Kecamatan Pahae Julu dan Simangumban berupa lempung. (14) Kecamatan Pahae Julu, Pahae Jae, Sipoholon, Tarutung, Sipahutar, Siatas Barita, Siborongborong, Pagaran, Purbatua, Adiankoting berupa pertambangan panas bumi. (15) Kecamatan Tarutung, Siatas Barita, Pahae Julu, Adiankoting, Pahae Jae, Simangumban, Purbatua, Siborongborong, Sipahutar, Sipoholon, Pangaribuan, Parmonangan dan Garoga berupa bahan tambang mineral logam.
4.	Kawasan Peruntukan Industri	Kawasan yang berfungsi untuk kegiatan industri berdasarkan Rencana Tata Ruang Wilayah yang ditetapkan Pemerintah Kabupaten yang meliputi industri kecil menengah yang diarahkan di 15 kecamatan serta industri besar yang diarahkan ke Kecamatan Siborongborong dan Tarutung.
5.	Kawasan Peruntukan Pariwisata	Kawasan yang berfungsi untuk segala kegiatan yang berhubungan dengan bidang kepariwisataan, yang terdiri dari: (1) Kawasan peruntukan pariwisata alam/rekreasi yang meliputi Panaroma Alam Hutaginjang dan Pantai Muara di Kecamatan Muara, Air Soda di Parbubu, Air Panas Hutabarat, Ugan dan Saitnihuta serta Gua Natumandi di Kecamatan Tarutung; Air Panas Sipoholon di Kecamatan Sipoholon dan Pacuan Kuda di Kecamatan Siborongborong; (2) Kawasan peruntukan pariwisata budidaya/sejarah yang meliputi Sopo Partungkoan dan Pohon Durian di Kecamatan Tarutung serta Situs Hindu Hopong di Kecamatan Simangumban;

No.	Rencana Pengembangan Kawasan	Uraian
		(3) Kawasan peruntukan wisata rohani meliputi Salib Kasih di Kecamatan Siatas Barita; Makam Musnson & Lyman - Lobu Pining di Kecamatan Adiankoting; Kantor Pusat HKBP Pea Raja, Tugu Nomensen-Saitnihuta, Gereja Dame-Saitnihuta, Makam Pendeta Johansen - Pansur Napitu di Kecamatan Tarutung, Seminarium HKBP di Kecamatan Sipoholon dan Makam Pendeta Johannes Siregar di Kecamatan Muara.
6.	Kawasan Peruntukan Permukiman	Kawasan yang berfungsi untuk tempat tinggal atau lingkungan hunian dan tempat kegiatan yang mendukung perikehidupan dan penghidupan. Kawasan ini terdiri dari : (1) Kawasan permukiman berkepadatan tinggi di Kecamatan Tarutung, Siborongborong, Pangaribuan, Sipoholon dan Sipahutar; (2) Kawasan permukiman berkepadatan sedang di Kecamatan Pagaran, Garoga, Adiankoting, Muara dan Parmonangan; (3) Kawasan permukiman berkepadatan rendah di Kecamatan Siatas Barita, Pahae Julu, Pahae Jae, Purbatua dan Pangaribuan.
III. KAWASAN STRATEGIS		
1.	Kawasan Strategis dari Sudut Kepentingan Pertumbuhan Ekonomi	Kawasan yang memiliki nilai strategis dari sudut ekonomi yang berpengaruh terhadap pertumbuhan ekonomi daerah yang merupakan aglomerasi dari berbagai kegiatan ekonomi yang meliputi Kawasan Agropolitan Dataran Tinggi Bukit Barisan di Kabupaten Tapanuli Utara, Kawasan Minapolitan dan Kawasan Bandara Silangit.
2.	Kawasan Strategis dari Sudut Kepentingan Fungsi dan Daya Dukung Lingkungan	Kawasan yang memiliki nilai strategis dari sudut ekonomi yang berpengaruh terhadap fungsi dan daya dukung lingkungan yang meliputi Kawasan Suaka Margasatwa Dolok Saut, Kawasan Alam Sijaba Huta Ginjang dan Kawasan Hutan Lindung Batang Toru.
3.	Kawasan Strategis dari Sudut Kepentingan Sosial Budaya.	Kawasan yang memiliki nilai strategis dari sudut kepentingan sosial budaya, yang mencakup Kawasan Wisata Rohani dengan penekanan sosial budaya.
4.	Kawasan Strategis dari Sudut Kepentingan Pendayagunaan Sumberdaya Alam dan/atau Teknologi Tinggi	Kawasan yang memiliki nilai strategis dari sudut pendayagunaan sumberdaya alam dan/atau teknologi tinggi, yang mencakup Kawasan Sebaran Potensi Bahan Tambang dengan penekanan sumberdaya alam dan/atau teknologi tinggi; Kawasan Sebaran Potensi Bahan Tambang dan Kawasan Sebaran Potensi Tenaga Air dengan penekanan sumberdaya alam.

Sumber : RTRW Kabupaten Tapanuli Utara Tahun 2017-2037

Dari total wilayah daratan seluas 3.793,71 Km², luas hutan lindung mencapai 32,6 persen, hutan produksi terbatas 12,9 persen dan hutan produksi seluas 12,3 persen. Sedangkan untuk permukiman adalah 1,7 persen dari seluruh luas daratan. Penggunaan lahan untuk pertanian adalah sebesar 38 persen. Penggolongan lahan ini dalam bentuk penggunaan lahan utama dapat dilihat pada berikut.

Tabel 2.4
Penggunaan Lahan di Kabupaten Tapanuli Utara

No.	Jenis Guna Lahan	Luas (Km2)	%
1.	Hutan Lindung (HL)	1.236,7	32,6
2.	Hutan Produksi (HP)	0,4660	12,3
3.	Hutan Produksi Terbatas (HPT)	0,4909	12,9
4.	Hutan Suaka Alam (HSA)	0,0182	0,48

No.	Jenis Guna Lahan	Luas (Km2)	%
5.	Hutan Rakyat	0,2475	6,5
6.	Kawasan Sempadan Danau	0,0017	0,05
7.	Kawasan Sempadan Mata Air	0,0009	0,02
8.	Kawasan Sempadan Sungai Besar	0,0154	0,4
9.	Kawasan Sempadan Sungai Kecil	0,0934	2,5
10.	Kawasan Tambang	0,0079	0,21
11.	Hortikultura	0,1761	12,3
12.	Perkebunan	0,1616	4,3
13.	Permukiman	0,0641	1,7
14.	Pertanian Lahan Basah	0,3684	9,7
15.	Pertanian Lahan Kering	0,4450	11,7
Jumlah.....		3.793,71	100,00

Sumber : RTRW Kabupaten Tapanuli Utara Tahun 2017-2037

2.1.1.2. Wilayah Rawan Bencana

Bencana adalah peristiwa atau rangkaian peristiwa yang mengancam dan mengganggu kehidupan dan penghidupan masyarakat yang disebabkan oleh faktor alam dan/atau faktor non alam maupun faktor manusia yang mengakibatkan korban jiwa manusia, kerusakan lingkungan, kerugian harta benda dan dampak psikologis. Rawan bencana adalah kondisi atau karakteristik geologis, biologis, hidrologis, klimatologis, geografis, sosial, budaya, politik, ekonomi dan teknologi pada suatu wilayah untuk jangka waktu tertentu yang mengurangi kemampuan mencegah, meredam, mencapai kesiapan dan mengurangi kemampuan untuk menanggapi dampak buruk bahaya tertentu.

Berdasarkan peta wilayah gempa di Indonesia, Kabupaten Tapanuli Utara termasuk kedalam wilayah 3 dan 4, yaitu wilayah yang relatif stabil terhadap gempa bumi dan berada pada sirkum Mediterian yaitu suatu sirkum atau jajaran gunung api yang membentang dari Sumatera paling utara sampai Sumatera bagian selatan dan terus melewati Pulau Jawa, Bali, Lombok, Sumbawa dan berakhir di Kabupaten Maluku. Sirkum ini terdiri dari beberapa gunung api aktif dan Kabupaten Tapanuli Utara berada pada Pegunungan Bukit Barisan. Selain adanya sirkum Mediterian daerah ini juga merupakan tempat bertemunya lempeng Samudera Indonesia di sebelah barat dengan Lempeng Asia di sebelah Timur - Utara Sumatera dan lempeng tersebut sangat aktif hingga sekarang. Keaktifan lempeng dapat diwakili oleh adanya patahan (sesar) yang memanjang dari arah barat laut - tenggara yang dinamakan sesar Semangko berjenis patahan mendatar. Patahan ini dimulai dari ujung utara sampai ke selatan pulau Sumatera. Sesar Semangko ini melewati Kecamatan Tarutung terus sampai Kecamatan Simangumban yang disebut sebagai Patahan Toba dan sangat rawan gempa bumi. Selain hal tersebut, di Kabupaten Tapanuli Utara juga terdapat daerah rawan longsor seperti Kecamatan Parmonangan, Tarutung dan Garoga yang memiliki kemiringan lereng diatas 20 persen dan dilewati patahan-patahan yang aktif serta litologinya

sebagian besar ditutupi oleh Tufa Toba yang bersifat lunak. Daerah lainnya juga tetap memiliki kemungkinan terjadinya longsor, yakni Kecamatan Sipahutar, Pahae Julu dan sebelah Timur Siborongborong, dimana lokasi tersebut memiliki kemiringan lereng datar sampai terjal.

2.1.1.3. Demografi

Penduduk merupakan bagian penting dari modal pembangunan, baik dari segi kuantitas maupun kualitas. Jumlah penduduk yang besar dapat menjadi sumber daya (input) produksi sekaligus menciptakan demand barang dan jasa hasil produksi. Namun demikian, jumlah penduduk harus dikendalikan agar tidak menimbulkan masalah kependudukan seperti pengangguran dan kemiskinan serta perlu ditingkatkan kualitasnya. Berdasarkan data yang diterima dari Dinas Kependudukan dan Pencatatan Sipil Kabupaten Tapanuli Utara, jumlah penduduk Kabupaten Tapanuli Utara Tahun 2022 sebanyak 321.514 jiwa.

Tabel 2.5
Jumlah Penduduk dan Laju Pertumbuhan Penduduk Kab. Tapanuli Utara
Tahun 2018-2022

No	Kecamatan	Jumlah Penduduk (Jiwa)/Tahun				
		2018	2019	2020	2021	2022
1	Parmonangan	17.019	14.952	15.046	15.084	15.081
2	Adiankoting	16.816	15.528	15.475	15.351	15.284
3	Sipoholon	27.090	24.529	24.644	24.656	24.697
4	Tarutung	45.102	42.882	43.198	43.345	43.429
5	Siatas Barita	15.222	14.430	14.629	14.893	15.005
6	Pahae Julu	15.223	13.685	13.865	13.861	13.856
7	Pahae Jae	13.480	12.406	12.276	12.161	12.145
8	Purbatua	9.450	8.487	8.392	8.456	8.492
9	Simangumban	9.766	8.647	8.668	8.578	8.623
10	Pangaribuan	33.177	30.594	30.355	30.796	30.862
11	Garoga	20.233	18.358	18.475	18.553	18.608
12	Sipahutar	30.388	28.611	28.664	29.200	29.226
13	Siborongborong	56.618	50.294	51.383	51.488	51.667
14	Pagaran	21.767	19.120	19.257	19.295	19.454
15	Muara	16.366	15.147	14.783	15.049	15.085
	Kab. Tapanuli Utara	347.717	317.036	319.110	320.766	321.514

Sumber : Dinas Kependudukan dan Pencatatan Sipil Kab. Tapanuli Utara, Tahun 2023

Jumlah penduduk Kabupaten Tapanuli Utara tahun 2022 adalah sebanyak 321.514 jiwa. Jumlah penduduk terbanyak tahun 2022 terdapat di Kecamatan Siborong-borong yaitu sebanyak 51.667 jiwa atau 16,07 persen dari total jumlah penduduk dan jumlah penduduk terendah terdapat di Kecamatan Purbatua yaitu 8.492 jiwa atau 2,64 persen.

2.1.2. Aspek Kesejahteraan Masyarakat

Dalam rangka mewujudkan kesejahteraan masyarakat, aspek pembangunan yang penting untuk diperhatikan dan dilakukan analisis adalah mencakup aspek pemerataan ekonomi serta social budaya. Di bidang pembangunan perekonomian indikator penting untuk mengetahui kondisi perekonomian diantaranya penilaian produk domestik regional bruto (PDRB), pertumbuhan ekonomi, kemiskinan. Sedangkan indikator sosial budaya diantaranya angka melek huruf, rata-rata lama sekolah, harapan lama sekolah, jumlah grup kesenian dan sarana olah raga. Penjelasan terinci aspek kesejahteraan masyarakat akan diuraikan dalam sub bab berikut ini.

2.1.2.1. Fokus Kesejahteraan dan Pemerataan Ekonomi

Tingkat kesejahteraan ekonomi masyarakat yang tinggi merupakan tujuan yang ingin dicapai oleh setiap daerah. Namun manfaat tersebut harus juga dirasakan oleh seluruh lapisan masyarakat. Dengan kata lain, aspek pemerataan juga menjadi pertimbangan penting dalam keberhasilan pembangunan.

2.1.2.1.1. Pertumbuhan PDRB

Produk Domestik Regional Bruto (PDRB) merupakan nilai tambah bruto seluruh barang dan jasa yang tercipta atau dihasilkan di wilayah domestik yang timbul akibat aktifitas ekonomi dalam periode tertentu tanpa memperhatikan apakah faktor produksi yang memiliki residen atau non residen (BPS, 2016). Hal tersebut akhirnya dapat menggambarkan kemampuan suatu daerah dalam mengelola dan menggunakan sumber daya yang dimiliki untuk menghasilkan barang dan jasa. Besarannya tergantung pada hasil penggunaan potensi faktor-faktor produksi seperti sumber daya alam, sumber daya manusia, modal dan teknologi serta semangat berwirausaha masyarakatnya dalam melakukan kegiatan ekonomi. Perkembangan kegiatan ekonomi Kabupaten Tapanuli Utara dicerminkan dengan PDRB, baik yang dinilai dalam harga konstan maupun harga berlaku.

Menurut BPS bahwa Data Pendapatan Nasional adalah salah satu indikator makro yang dapat menunjukkan kondisi perekonomian nasional setiap tahun. Hal tersebut dapat dipergunakan untuk melaksanakan analisis ekonomi suatu wilayah yang meliputi : PDRB harga konstan (riil) yang dapat dipergunakan untuk menunjukkan laju pertumbuhan ekonomi dari tahun ke tahun, PDRB harga berlaku (nominal) yang menunjukkan kemampuan sumberdaya ekonomi yang dihasilkan suatu wilayah, distribusi PDRB untuk menggambarkan struktur perekonomian atau menunjukkan perananan kategori ekonomi suatu wilayah, PDRB per kapita atas dasar harga berlaku yang menunjukkan nilai PDB per satu orang penduduk dan PDRB per kapita atas

dasar harga konstan yang berguna untuk mengetahui pertumbuhan nyata ekonomi per kapita.

Analisis ekonomi suatu wilayah meliputi : PDRB harga konstan (riil) yang dapat dipergunakan untuk menunjukkan laju pertumbuhan ekonomi dari tahun ke tahun, PDRB harga berlaku (nominal) yang menunjukkan kemampuan sumberdaya ekonomi yang dihasilkan suatu wilayah, distribusi PDRB untuk menggambarkan struktur perekonomian atau menunjukkan peranan kategori ekonomi suatu wilayah, PDRB per kapita atas dasar harga berlaku yang menunjukkan nilai PDB per satu orang penduduk dan PDRB per kapita atas dasar harga konstan yang berguna untuk mengetahui pertumbuhan nyata ekonomi per kapita. Nilai PDRB atas dasar harga berlaku (ADHB) selama kurun waktu 2018 – 2028 selalu mengalami kenaikan, pada Tahun 2021 mencapai 3.864,35 juta Rupiah sedangkan pada Tahun 2022 mencapai 4.331,58 Rupiah. Semua sektor mengalami peningkatan. PDRB berdasarkan harga konstan (penghitungan menggunakan tahun dasar 2010), secara umum menunjukkan peningkatan pada periode 2018-2022. Pada Tahun 2018 mencapai 5.510,19 Juta Rupiah, pada Tahun 2019 mencapai sebesar 5,764,94 Juta Rupiah, pada Tahun 2020 mencapai 5.851,40 Juta rupiah, Tahun 2021 nilai PDRB mencapai sebesar 6.058,35 juta Rupiah. Pada Tahun 2022, sebesar 6.315,72 juta Rupiah. Nilai PDRB Kabupaten Tapanuli Utara Tahun 2018-2022 Atas Dasar Harga Berlaku (ADHB) dan Atas Dasar Harga Konstan (ADHK) dapat dicermati pada tabel berikut.

Tabel 2.6
Produk Domestik Regional Bruto Atas Dasar Harga Berlaku Kabupaten Tapanuli Utara Tahun 2018-2022

No	Lapangan Usaha	PDRB Menurut Lapangan Usaha (Juta Rupiah)									
		2018		2019		2020		2021		2022	
		Rp	%	Rp	%	Rp	%	Rp	%	Rp	%
1	Pertanian, Kehutanan, dan Perikanan	3.223,92	44,18	3,,389,84	42,97	3.583,97	43,31	3.864,35	43,91	4.331,58	44,91
2	Pertambangan dan Penggalian	5,02	0,07	5,35	0,07	5,80	0,07	6,23	0,07	6,85	0,07
3	Industri Pengolahan	161,40	2,21	175,94	2,23	188,10	2,27	200,35	2,31	2.016,90	2,25
4	Pengadaan Listrik dan Gas	6,09	0,08	7,22	0,09	7,94	0,10	8,44	0,10	8,85	0,09
5	Pengadaan Air, Pengelolaan Sampah, Limbah dan Daur Ulang	7,49	0,10	7,77	0,10	8,17	0,10	8,70	0,10	9,18	0,10
6	Konstruksi	1.025,14	14,05	1.138,79	14,44	1.170,5	14,14	1.249,05	14,19	1.373,59	14,24
7	Perdagangan Besar dan Eceran; Reparasi Mobil dan Sepeda Motor	1.056,49	14,48	1.204,11	15,26	1.297,16	15,68	1.394,25	15,84	1.522,75	15,79
8	Transportasi dan Pergudangan	370,62	5,08	403,18	5,11	401,97	4,86	422,66	4,80	469,97	4,87
9	Penyediaan Akomodasi dan Makan Minum	187,62	2,57	200,94	2,55	202,58	2,45	207,85	2,36	226,05	2,34
10	Informasi dan Komunikasi	53,53	0,73	61,14	0,77	67,01	0,81	71,81	0,82	75,52	0,78
11	Jasa Keuangan dan Asuransi	120,77	1,66	128,63	1,63	133,08	1,61	139,50	1,59	151,49	1,57
12	Real Estate	179,72	2,46	190,55	2,42	198,04	2,39	204,41	2,32	217,34	2,25
13	Jasa Perusahaan	21,16	0,29	23,29	0,30	25,89	0,31	27,39	0,318	29,25	0,30
14	Administrasi Pemerintahan, Pertahanan dan Jaminan Sosial Wajib	696,44	9,54	758,52	9,61	780,18	9,43	781,81	8,88	783,60	8,12
15	Jasa Pendidikan	118,27	1,62	125,49	1,59	133,15	1,61	137,65	1,56	144,90	1,50
16	Jasa Kesehatan dan Kegiatan Sosial	53,22	0,73	57,60	0,73	60,47	0,73	61,41	0,70	65,61	0,68
17	Jasa lainnya	9,88	0,14	10,71	0,14	10,85	0,13	11,21	0,13	12,20	0,13
	PDRB.....	7.296,78	100	7.889,05	100	8.274,83	100	8.800,48	100	9.645,64	100

Sumber : BPS Kab. Tapanuli Utara, Tahun 2023

Tabel 2.7
Produk Domestik Regional Bruto Atas Dasar Harga Konstan Menurut Lapangan Usaha Tahun 2018-2022

No	Lapangan Usaha	PDRB Menurut Lapangan Usaha (Ribu Rupiah)									
		2018		2019		2020		2021		2022	
		Rp	%	Rp	%	Rp	%	Rp	%	Rp	%
1	Pertanian, Kehutanan, dan Perikanan	2.533,96	45.81	2.601,04	45,12	2.660,74	45,47	2.782,75	45,47	2.916,34	46,18
2	Pertambangan dan Penggalan	4,21	0.08	4,41	0,08	4,67	0,08	4,95	0,08	5,17	0,08
3	Industri Pengolahan	114,61	2.08	122,24	2,12	124,81	2,13	128,94	2,13	134,04	2,12
4	Pengadaan Listrik dan Gas	6,30	0.11	6,87	0,12	7,544	0,13	7,98	0,13	8,17	0,13
5	Pengadaan Air, Pengelolaan Sampah, Limbah dan Daur Ulang	5,62	0.1	5,82	0,10	6,07	0,10	6,40	0,10	6,69	0,10
6	Konstruksi	736,61	13.39	798,35	13,85	791,88	13,53	818,37	13,53	850,08	13,46
7	Perdagangan Besar dan Eceran; Reparasi Mobil dan Sepeda Motor	736,72	13.53	793,92	13,77	824,02	14,08	856,49	14,08	895,02	14,17
8	Transportasi dan Pergudangan	268,42	4.87	285,44	4,95	274,44	4,69	282,05	4,69	303,28	4,80
9	Penyediaan Akomodasi dan Makan Minum	127,08	2.31	134,99	2,34	135,38	2,31	138,63	2,31	148,52	2,35
10	Informasi dan Komunikasi	50,21	0.91	52,83	0,92	57,33	0,98	60,09	0,98	62,99	1,00
11	Jasa Keuangan dan Asuransi	85,63	1.55	88,33	1,53	91,33	1,56	93,63	1,56	96,60	1,53
12	Real Estate	118,39	2.15	121,76	2,11	123,00	2,10	123,47	2,10	129,46	2,05
13	Jasa Perusahaan	15,36	0.28	15,92	0,28	16,72	0,29	17,17	0,29	18,30	0,29
14	Administrasi Pemerintahan, Pertahanan dan Jaminan Sosial Wajib	562,26	10.2	585,17	10,15	580,30	9,92	581,96	9,92	576,85	9,13
15	Jasa Pendidikan	95,27	1.73	97,14	1,68	102,10	1,74	105,03	1,74	109,78	1,74
16	Jasa Kesehatan dan Kegiatan Sosial	42,18	0.77	43,04	0,75	43,46	0,74	43,63	0,74	46,06	0,73
17	Jasa lainnya	7,37	4,13	7,66	4,03	7,60	0,86	7,80	0,86	8,37	0,13
	PDRB.....	5.510,19	100	5,764,94	100	5.851,40	100	6.058,35	100	6.315,72	100

Sumber : BPS Kab. Tapanuli Utara, Tahun 2023

2.1.2.1.2. Laju Pertumbuhan Ekonomi

Berdasarkan data BPS Kabupaten Tapanuli Utara, nilai PDRB Kabupaten Tapanuli Utara atas dasar harga konstan pada tahun 2018 sebesar 5,51 triliun rupiah dan meningkat menjadi 6,351 triliun pada tahun 2022. Pada Tahun 2022, pertumbuhan ekonomi Kabupaten Tapanuli Utara adalah 4,25 % rendah dari Provinsi Sumatera Utara 4,54% sedangkan pertumbuhan ekonomi nasional yang mencapai 5,31%.

Tabel 2.8
Pertumbuhan Ekonomi Kab. Tapanuli Utara, Prov. Sumatera Utara dan Nasional
Tahun 2018-2022

No	Uraian	Pertumbuhan Ekonomi (%)				
		2018	2019	2020	2021	2022
1.	Kabupaten Tapanuli Utara	4.35	4.62	1,50	3,54	4,25
2.	Provinsi Sumatera Utara	5.18	5.22	-1,07	2,61	4,73
3.	Nasional	5.17	5.02	-2,07	3,69	5,31

Sumber : BPS Kab. Tapanuli Utara, Tahun 2022

Apabila dibandingkan dengan daerah lain di kawasan Danau Toba, maka pada Tahun 2022 pertumbuhan ekonomi Kabupaten Tapanuli Utara berada di peringkat ketiga di bawah Kabupaten Simalungun yang mengalami pertumbuhan ekonomi sebesar 4,68 persen dan Kabupaten Samosir yang mengalami pertumbuhan ekonomi sebesar 4,48 persen sebagaimana ditampilkan pada tabel berikut ini.

Tabel 2.9
Pertumbuhan Ekonomi Kab. Tapanuli Utara dan Kabupaten se-Kawasan Danau Toba
Tahun 2018-2022

No	Uraian	Pertumbuhan Ekonomi (%)				
		2018	2019	2020	2021	2022
1.	Kabupaten Tapanuli Utara	4.35	4.62	1,50	3,54	4,25
2.	Kabupaten Simalungun	5,18	5,2	1,01	3,7	4,68
3.	Kab. Humbang Hasundutan	5,04	4,94	-0,13	2,02	4,21
4.	Kabupaten Toba	4,96	4,85	-0,27	2,92	4,24
5.	Kabupaten Samosir	5,58	5,7	-0,59	2,65	4,48
6.	Kabupaten Karo	4,55	4,6	-0,8	2,25	4,22
7.	Kabupaten Dairi	5,01	4,82	-0,94	2,05	4,21

Sumber : Sumatera Utara Dalam Angka, Tahun 2018-2022

Pertumbuhan ekonomi Kabupaten Tapanuli Utara sepanjang tahun 2022 didukung oleh 13 lapangan usaha yang tumbuh positif dan pertumbuhan tertinggi adalah pada lapangan usaha Jasa Kesehatan dan Kegiatan Sosial yang tumbuh sebesar 5,19 persen dan lapangan usaha Transportasi dan Pergudangan yang tumbuh 4,76 persen.

Tabel 2.10
Laju Pertumbuhan PDRB Atas Dasar Harga Konstan 2010
Menurut Lapangan Usaha Tahun 2018-2022

No	Lapangan Usaha	Tahun				
		2018	2019	2020	2021	2022
1	Pertanian, Kehutanan, dan Perikanan	2,40	2,65	2,30	4,59	4,80
2	Pertambangan dan Penggalian	5,17	4,74	5,96	5,98	4,56
3	Industri Pengolahan	5,81	6,66	2,10	3,31	3,96
4	Pengadaan Listrik dan Gas	7,13	8,96	9,84	5,79	2,31
5	Pengadaan Air, Pengelolaan Sampah, Limbah dan Daur Ulang	2,79	3,54	4,37	5,43	4,52
6	Konstruksi	8,14	8,38	-0,81	3,22	4,00
7	Perdagangan Besar dan Eceran; Reparasi Mobil dan Sepeda Motor	7,61	7,76	3,79	3,94	4,50
8	Transportasi dan Pergudangan	6,28	6,34	-3,85	2,77	7,53
9	Penyediaan Akomodasi dan Makan Minum	5,92	6,22	0,29	2,40	7,14
10	Informasi dan Komunikasi	2,73	5,22	8,51	4,82	4,83
11	Jasa Keuangan dan Asuransi	3,46	3,16	3,39	2,52	3,17
12	Real Estate	3,04	2,85	1,01	0,39	4,85
13	Jasa Perusahaan	3,86	3,62	5,02	2,73	6,55
14	Administrasi Pemerintahan, Pertahanan dan Jaminan Sosial Wajib	3,96	4,07	-0,83	0,29	-0,88
15	Jasa Pendidikan	1,88	1,96	5,11	2,87	4,52
16	Jasa Kesehatan dan Kegiatan Sosial	2,06	2,05	0,97	0,38	5,57
17	Jasa lainnya	4,13	4,03	-0,86	2,75	7,18
	PRODUK DOMESTIK REGIONAL BRUTO	4,35	4,62	1,50	3,54	4,25

Sumber : BPS Kab. Tapanuli Utara, Tahun 2022

Berdasarkan tabel 2.10, beberapa lapangan usaha sepanjang tahun 2022 ada yang tumbuh, melambat dan mengalami kontraksi. Lapangan usaha yang mengalami pertumbuhan adalah :

1. Pertanian, kehutanan dan perikanan dari 4,59 persen menjadi 4,80 persen (tumbuh sebesar 0,21 persen)
2. Industri pengolahan dari 3,31 persen menjadi 3,96 persen (tumbuh sebesar 0,65 persen)
3. Konstruksi dari 3,22 persen menjadi 4,00 persen (tumbuh sebesar 0,78 persen)
4. Perdagangan besar dan eceran dan reparasi mobil dan sepeda motor dari 3,94 persen menjadi 4,50 persen (tumbuh sebesar 0,56 persen)
5. Transportasi dan pergudangan dari 2,77 persen menjadi 7,53 persen (tumbuh sebesar 4,76 persen)
6. Penyediaan akomodasi dan makan minum dari 2,40 persen menjadi 7,14 persen (tumbuh sebesar 4,74 persen)
7. Informasi dan Komunikasi dari 4,82 persen menjadi 4,83 persen (tumbuh sebesar 0,01 persen)

8. Jasa Keuangan dan Asuransi dari 2,52 persen menjadi 3,17 persen (tumbuh sebesar 0,65 persen)
9. Real Estate dari 0,39 persen menjadi 4,85 persen (tumbuh sebesar 4,46 persen)
10. Jasa Perusahaan dari 2,73 persen menjadi 6,55 persen (tumbuh sebesar 3,82 persen)
11. Jasa Pendidikan dari 2,87 persen menjadi 4,52 persen (tumbuh sebesar 1,65 persen)
12. Jasa Kesehatan dan Kegiatan Sosial dari 0,38 persen menjadi 5,57 persen (tumbuh sebesar 5,17 persen)
13. Jasa lainnya dari 2,75 persen menjadi 7,18 persen (tumbuh sebesar 4,43 persen)

2.1.2.1.3. PDRB Per Kapita

Salah satu indikator untuk melihat tingkat kemakmuran penduduk suatu wilayah ialah dengan mengukur nilai PDRB per kapita. Nilai PDRB per kapita merupakan hasil bagi antara nilai tambah yang dihasilkan oleh seluruh kegiatan ekonomi dengan jumlah penduduk. Oleh karena itu, besar kecilnya jumlah penduduk akan mempengaruhi nilai PDRB per kapita, sedangkan besar kecilnya nilai PDRB sangat tergantung pada potensi sumber daya alam dan faktor-faktor produksi yang terdapat di daerah tersebut, PDRB per kapita atas dasar harga berlaku menunjukkan nilai PDRB per kepala atau per satu orang penduduk.

Pendapatan per kapita adalah besaran pendapatan rata-rata penduduk di suatu daerah. Indikator ini dapat dijadikan sebagai tolok ukur kemakmuran dan tingkat pembangunan daerah. Semakin tinggi/besar pendapatan per kapita, semakin makmur daerah tersebut, meskipun angka tersebut tidak menggambarkan pendapatan penduduk secara nyata karena angka ini hanya merupakan rata-rata. PDRB per kapita dapat diukur dengan menggunakan pendekatan PDRB atas harga konstan.

Tabel 2.11
PDRB per Kapita Kabupaten Tapanuli Utara Tahun 2018-2022

No.	Uraian	Tahun (Rp)				
		2018	2019	2020	2021	2022
1.	PDRB ADHB	24.332.248,79	26.140.944,69	27.246.495	27.917.074	30.291.797,92
2.	PDRB ADHK	18.374.588,91	19.102.542,89	19.267.812	19.219.312	19.834.310,18

Sumber : BPS Kab. Tapanuli Utara, Tahun 2022

PDRB perkapita Kabupaten Tapanuli Utara atas dasar harga berlaku pada tahun 2018 sebesar Rp. 24.332.248,79 rupiah dan meningkat sampai dengan Rp. 30.291.797,92 rupiah di tahun 2022. Sementara itu, jika dilihat dari perhitungan atas dasar harga konstan, yaitu dengan menghilangkan pengaruh kenaikan harga (inflasi), PDRB perkapita Kabupaten Tapanuli Utara atas dasar harga konstan pada Tahun 2022

mencapai Rp. 19.834.310,18. Dengan adanya tren kenaikan PDRB per Kapita secara positif akan meningkatkan daya beli. Kondisi ini memberikan peluang terhadap peningkatan permintaan sehingga apabila dapat direspon dengan kebijakan yang tepat akan dapat mendorong pertumbuhan sektor hulu maupun sektor hilir. Sektor hilir akan memainkan peranan yang sangat penting dalam menyediakan variasi produk jadi lokal dengan harga yang lebih kompetitif. Pemenuhan arus barang yang variatif dan harga yang kompetitif diharapkan mampu mendorong pembentukan karakter pasar Tapanuli Utara yang berorientasi pada produk lokal. Oleh karena itu sub sektor industri pengolahan harus mendapat perhatian dalam kebijakan sehingga dapat mendorong pembangunan embrio industri hilir yang kuat dan kompetitif. Pasar lokal Kabupaten Tapanuli Utara diharapkan akan berkembang menjadi lebih besar. Struktur perekonomian Kabupaten Tapanuli Utara paling besar disumbang oleh sub sektor pertanian khususnya tanaman bahan makanan dan peternakan. Industri hilir akan berperan penting dalam meningkatkan nilai tambah ekonomi pada sub sektor pertanian.

Apabila dibandingkan dengan daerah lain di kawasan Danau Toba, maka pendapatan per kapita penduduk Kabupaten Tapanuli Utara termasuk rendah. Kabupaten Karo menjadi daerah dengan pendapatan per kapita tertinggi sebagaimana ditampilkan pada tabel berikut ini.

Tabel 2.12
Pendapatan per Kapita Kab. Tapanuli Utara dan Kabupaten se-Kawasan Danau Toba
Tahun 2018-2022

No	Uraian	Tahun (Rp)				
		2018	2019	2020	2021	2022
1.	Tapanuli Utara	24.332.248,79	26.140.945	27.246.495	27.917.074	30.291.797,92
2.	Simalungun	41.038393,00	43.848.908	45.247.609	42.419.000	46.285.430,28
3.	Humbang Hasundutan	29.325.411,00	31.291.803	31.930.248	31.828.000	34.204.247,53
4.	Toba	39.204.402,00	41.779.457	42.524.221	39.597.000	42.161.712,84
5.	Samosir	32.469.661,00	35.143.764	35.852.360	34.534.000	37.077.364,13
6.	Karo	46.917.382,00	49.497.030	49.703.135	53.350.000	57.852.049,99
7.	Dairi	30.228.407,00	32.241.619	32.639.340	31.158.000	33.972.435,30

Sumber : Sumatera Utara Dalam Angka, Tahun 2018-2022

2.1.2.1.4. Laju Inflasi

Inflasi diartikan sebagai penurunan nilai mata uang terhadap nilai barang dan jasa secara umum. Jika inflasi meningkat, maka harga barang dan jasa di suatu wilayah juga mengalami kenaikan. Naiknya harga barang dan jasa tersebut menyebabkan turunnya nilai mata uang. Keberadaan inflasi ini terkait erat dengan harga barang dan jasa yang dibutuhkan oleh penduduk di suatu wilayah dan mampu memengaruhi

kemampuan daya beli masyarakat. Kenaikan/penurunan inflasi tersebut dimaknai sebagai laju inflasi. Inflasi Kabupaten Tapanuli Utara sampai saat ini masih mengacu pada Inflasi Kota Sidempuan.

2.1.2.1.5. Kemiskinan

Pada tahun 1990 World Bank mendefinisikan kemiskinan sebagai ketidakmampuan dalam memenuhi standar hidup minimal. Kemudian pada tahun 2004, World Bank menguraikan kembali definisi kemiskinan secara lebih detail yaitu Kemiskinan adalah kelaparan. Kemiskinan adalah ketiadaan tempat tinggal. Kemiskinan adalah sakit dan tidak mampu untuk pergi ke dokter. Kemiskinan adalah tidak mempunyai akses ke sekolah dan tidak mengetahui bagaimana caranya membaca. Kemiskinan adalah tidak mempunyai pekerjaan dan khawatir akan kehidupan di masa yang akan datang. Kemiskinan adalah kehilangan anak karena penyakit yang disebabkan oleh air yang tidak bersih. Kemiskinan adalah ketidakberdayaan, ketiadaan keterwakilan dan kebebasan.

Tidak jauh berbeda dengan definisi World Bank, UNDP juga mendefinisikan kemiskinan sebagai kondisi kekurangan pendapatan dan kesulitan ekonomi. Namun, kemiskinan juga dipandang sebagai suatu keadaan dimana kurangnya akses terhadap pendidikan, kesehatan atau air minum yang bersih atau untuk mempengaruhi proses politik dan faktor lainnya yang penting bagi manusia. Dengan kata lain, UNDP memandang kemiskinan sebagai suatu masalah multidimensi yaitu tidak hanya terbatas pada kekurangan pendapatan dan sumber daya ekonomi. Definisi kemiskinan lainnya juga dapat didasari pada jenis kemiskinan secara konseptual yaitu kemiskinan absolut dan kemiskinan relatif. Kemiskinan absolut adalah sejumlah penduduk yang tidak mampu mendapatkan sumber daya yang cukup untuk memenuhi kebutuhan dasar (Todaro dan Smith, 2006). Kemiskinan secara absolut ditentukan berdasarkan ketidakmampuan seseorang untuk mendapatkan sumber daya yang cukup untuk memenuhi kebutuhan pokok minimum seperti pangan, sandang, kesehatan, perumahan dan pendidikan yang diperlukan untuk bisa hidup dan bekerja. Kebutuhan pokok minimum diterjemahkan sebagai ukuran finansial dalam bentuk uang. Nilai kebutuhan minimum kebutuhan dasar tersebut dikenal dengan istilah garis kemiskinan. Dengan demikian, maka penduduk dikatakan miskin secara absolut jika pendapatannya di bawah garis kemiskinan. Garis kemiskinan absolut tetap (tidak berubah) dalam hal standar hidup, garis kemiskinan absolut mampu membandingkan kemiskinan secara umum. Namun demikian, antara negara yang satu dengan lainnya memiliki garis kemiskinan yang berbeda. Berdasarkan hal tersebut, World Bank menetapkan garis kemiskinan internasional agar dapat membandingkan angka kemiskinan antar negara. Garis kemiskinan tersebut tidak mengenal tapal batas antar negara, tidak tergantung pada tingkat pendapatan per kapita di suatu negara dan juga

memperhitungkan perbedaan tingkat harga antar negara dengan mengukur penduduk miskin sebagai orang yang hidup kurang dari US \$ 1 atau \$ 2 per hari dalam dolar PPP (*Purchasing Power Parity*). Berbeda dengan kemiskinan absolut, kemiskinan relatif didefinisikan sebagai kondisi miskin karena pengaruh kebijakan pembangunan yang belum mampu menjangkau seluruh lapisan masyarakat sehingga menyebabkan ketimpangan distribusi pendapatan (BPS, 2008). Standar minimum disusun berdasarkan kondisi hidup suatu negara pada waktu tertentu dan perhatian terfokus pada golongan penduduk termiskin, misalnya 20 persen atau 40 persen lapisan terendah dari total penduduk yang telah diurutkan menurut pendapatan atau pengeluaran. Kelompok ini merupakan penduduk relatif miskin. Dengan demikian, ukuran kemiskinan relatif sangat tergantung pada distribusi pendapatan/ pengeluaran penduduk sehingga dengan menggunakan definisi ini berarti “orang miskin selalu hadir bersama kita”. Dalam hal mengidentifikasi dan menentukan sasaran penduduk miskin, maka garis kemiskinan relatif cukup untuk digunakan dan perlu disesuaikan terhadap tingkat pembangunan negara secara keseluruhan. Garis kemiskinan relatif tidak dapat dipakai untuk membandingkan tingkat kemiskinan antar negara dan waktu karena tidak mencerminkan tingkat kesejahteraan yang sama.

Berbagai upaya telah dilakukan Pemerintah Kabupaten Tapanuli Utara untuk mengurangi tingkat kemiskinan selama periode 2018-2022 terjadi penurunan tingkat kemiskinan dimana tahun 2018 BPS memperkirakan sekitar 29.200 jiwa atau 9,75 persen dari jumlah penduduk Tapanuli Utara masuk dalam kategori miskin. Jumlah ini menurun pada tahun 2022 menjadi sebesar 27.470 jiwa penduduk atau 8,93 persen, namun Tapanuli Utara masih menghadapi masalah kemiskinan yang antara lain ditandai oleh jumlah penduduk yang hidup di bawah garis kemiskinan dan yang rentan untuk jatuh ke bawah garis kemiskinan.

Tabel 2.13
Jumlah Penduduk Miskin Kabupaten Tapanuli Utara Tahun 2018-2022

Uraian	Tahun				
	2018	2019	2020	2021	2022
Jumlah Penduduk (Jiwa)	299.881	301.789	303.688	315.222	318.424
Jumlah Penduduk Miskin (Jiwa)	29.200	28.570	28.410	29.720	27.470
Persentase Penduduk Miskin (%)	9,75	9,48	9,37	9,72	8,93
Indeks Kedalaman Kemiskinan	1,08	1,60	1,18	1,21	1,22
Indeks Keparahan Kemiskinan	0,16	0,47	0,21	0,23	0,24

Sumber : BPS Kabupaten Tapanuli Utara Tahun 2022

Upaya penanggulangan kemiskinan di Kabupaten Tapanuli Utara tetap dilakukan dengan 3 (tiga) strategi yakni :

1. Pengurangan beban pengeluaran masyarakat mencakup perlindungan sosial seperti bantuan sosial (BPNT, PKH, PIP, Lansia, Penyandang Disabilitas), jaminan sosial (JKN-PBI dan jamsos ketenagakerjaan), subsidi (program konversi BBM, konversi minyak goreng, diskon tarif listrik) serta lanjutan JPS-Covid (BST, BLT-DD).
2. Peningkatan pendapatan masyarakat mencakup produktifitas dan inklusi keuangan seperti pengembangan potensi wilayah (BUMDes), pelatihan dan akses pekerjaan (padat karya dan pelatihan prakerja).
3. Penurunan jumlah kantong-kantong kemiskinan mencakup meningkatkan kesempatan dan mobilitas sosial berbasis wilayah seperti peningkatan akses layanan dasar (PAUD, FKTP-FKRTL, sanitasi dan air bersih), peningkatan konektivitas wilayah (jalan dan jembatan) serta pembangunan kewilayahan (bedah rumah tidak layak huni).

Apabila dibandingkan dengan Provinsi Sumatera Utara maka angka kemiskinan di Kabupaten Tapanuli Utara tahun 2022 masih lebih tinggi sebesar 0,51 persen. Sedangkan dibandingkan dengan tingkat kemiskinan secara nasional maka angka kemiskinan di Kabupaten Tapanuli Utara tahun 2021 lebih rendah 0,64 persen.

Tabel 2.14
Persentase Penduduk Miskin Kab. Tapanuli Utara, Provinsi Sumatera Utara dan Nasional Tahun 2018-2022

No	Uraian	Tahun (%)				
		2018	2019	2020	2021	2022
1.	Kabupaten Tapanuli Utara	9,75	9,48	9,37	9,72	8,93
2.	Provinsi Sumatera Utara	8,94	8,63	8,83	9,01	8,42
3.	Nasional	9,66	9,22	10,19	9,71	9,57

Sumber : BPS Kab. Tapanuli Utara, Tahun 2022

Apabila dibandingkan dengan daerah lain di kawasan Danau Toba, maka persentase penduduk miskin di Kabupaten Tapanuli Utara tergolong tinggi. Kabupaten Dairi menjadi daerah dengan persentase penduduk miskin terendah sebagaimana ditampilkan pada tabel berikut ini.

Tabel 2.15
Persentase Penduduk Miskin Kab. Tapanuli Utara dan Kabupaten se-Kawasan Danau Toba Tahun 2018-2022

No	Uraian	Tahun (%)				
		2018	2019	2020	2021	2022
1.	Kabupaten Tapanuli Utara	9,75	9,48	9,37	9,72	8,93
2.	Kabupaten Simalungun	9,31	8,81	8,46	8,81	8,26
3.	Kab. Humbang Hasundutan	9	8,75	9,36	9,56	8,86
4.	Kabupaten Toba	8,67	8,6	8,71	8,99	8,89
5.	Kabupaten Samosir	13,38	12,52	12,48	12,68	11,77

No	Uraian	Tahun (%)				
		2018	2019	2020	2021	2022
6.	Kabupaten Karo	8,67	8,23	8,7	8,79	8,17
7.	Kabupaten Dairi	8,2	7,7	8,04	8,31	7,88

Sumber : Sumatera Utara Dalam Angka, Tahun 2018-2022

Secara nasional upaya penanggulangan kemiskinan tetap dilakukan melalui pemberian bantuan kepada keluarga tidak mampu yang terdata pada Basis Data Terpadu. Berdasarkan data tahun 2022, jumlah rumah tangga yang tercatat pada Basis Data Terpadu adalah sebanyak 59.008 rumah tangga dengan jenis bantuan yang diberikan adalah bantuan sosial pangan (Rastra), bantuan iuran kesehatan dan bantuan Program Keluarga Harapan. Melalui bantuan sosial yang diberikan diharapkan dapat menekan angka kemiskinan di Kabupaten Tapanuli Utara.

Tabel 2.16
Data Terpadu Kesejahteraan Sosial Kabupaten Tapanuli Utara Tahun 2020-2022

Kecamatan	Jenis Bantuan														
	Jumlah BDT (Rumah Tangga)			Penerima Bantuan Sosial Pangan (BSP)			Penerima Bantuan Iuran (PBI) Sesuai BDT			Penerima Bantuan Iuran (PBI) Non BDT			Peserta Program Keluarga Harapan (PKH)		
				(KK)			(Jiwa)			(Jiwa)			(KK)		
	2020	2021	2022	2020	2021	2022	2020	2021	2022	2020	2021	2022	2020	2021	2022
Parmonangan	1.408	2.351	2.429	1.135	1.331	940	5.486	5.937	5.826	214	214	214	748	725	712
Adiankoting	1.769	2.843	2.979	1.441	1.291	1.277	5.970	7.215	7.103	231	231	231	819	958	937
Sipoholon	2.087	4.580	4.773	1.483	1.908	1.704	7.685	8.260	8.115	247	247	247	708	985	1.176
Tarutung	2.849	7.201	7.598	1.940	2.614	2.292	10.021	11.210	10.976	144	144	144	788	1.187	1.504
Siatas Barita	1.287	2.961	3.078	885	1.604	1.008	4.633	4.813	4.731	64	64	64	467	603	741
Pahae Julu	1.674	2.963	3.095	1.951	1.497	1.117	5.489	5.816	5.685	144	144	144	603	693	827
Pahae Jae	1.177	2.689	2.735	979	1.479	958	4.124	4.378	4.315	84	84	84	440	424	545
Purbatua	1.050	1.898	1.982	796	1.016	887	2.911	3.601	3.511	57	57	57	414	502	553
Simangumban	930	1.601	1.689	879	884	769	3.967	4.007	3.950	114	114	114	472	549	523
Pangaribuan	2.156	5.150	5.337	1.719	1.547	1.609	8.673	9.586	9.533	262	262	262	1043	1.282	1.353
Garoga	2.272	3.459	3.643	1.701	1.635	1.768	8.285	8.535	8.422	248	248	248	1044	1.235	1.218
Sipahutar	2.363	5.380	5.471	1.942	2.188	1.920	10.073	10.646	10.479	176	176	176	1156	1.332	1.432
Siborongborong	2.822	7.778	8.119	2.393	3.405	2.516	12.190	13.166	12.994	309	309	309	1336	1.560	1.765
Pagaran	1.202	3.299	3.465	1.013	1.171	995	5.380	5.754	5.669	290	290	290	642	742	759
Muara	1.247	2.526	2.624	1.000	1.004	922	5.044	5.232	5.130	83	83	83	583	668	712
Total.....	26.298	56.686	59.008	20.547	24.574	20.682	99.931	108.519	106.439	2.667	2.667	2.667	11.263	13.445	14.757

Sumber : Dinas Sosial Kab. Tapanuli Utara, Tahun 2023

2.1.2.1.6. Indeks Pembangunan Manusia

Indeks Pembangunan Manusia (IPM)/Human Development Index (HDI) merupakan indikator penting untuk mengukur keberhasilan dalam upaya membangun kualitas hidup manusia. Indeks Pembangunan Manusia memiliki tiga dimensi yang digunakan sebagai dasar perhitungannya, yaitu:

1. Angka Harapan Hidup Saat Lahir - AHH (Life Expectancy - e0) yang didefinisikan sebagai rata-rata perkiraan banyak tahun yang dapat ditempuh oleh seseorang sejak lahir. AHH mencerminkan derajat kesehatan suatu masyarakat. AHH dihitung dari hasil sensus dan survei kependudukan.
2. Rata-rata Lama Sekolah - RLS (Mean Years of Schooling - MYS) yang didefinisikan sebagai jumlah tahun yang digunakan oleh penduduk dalam menjalani pendidikan formal. Diasumsikan bahwa dalam kondisi normal rata-rata lama sekolah suatu wilayah tidak akan turun. Cakupan penduduk yang dihitung dalam penghitungan rata-rata lama sekolah adalah penduduk berusia 25 tahun ke atas.
3. Angka Harapan Lama Sekolah - HLS (Expected Years of Schooling - EYS) yang didefinisikan lamanya sekolah (dalam tahun) yang diharapkan akan dirasakan oleh anak pada umur tertentu di masa mendatang. Diasumsikan bahwa peluang anak tersebut akan tetap bersekolah pada umur-umur berikutnya sama dengan peluang penduduk yang bersekolah per jumlah penduduk untuk umur yang sama saat ini. Angka Harapan Lama Sekolah dihitung untuk penduduk berusia 7 tahun ke atas. HLS dapat digunakan untuk mengetahui kondisi pembangunan sistem pendidikan di berbagai jenjang yang ditunjukkan dalam bentuk lamanya pendidikan (dalam tahun) yang diharapkan dapat dicapai oleh setiap anak.
4. Pengeluaran per Kapita Disesuaikan yang ditentukan dari nilai pengeluaran per kapita dan paritas daya beli (Purchasing Power Parity-PPP). Rata-rata pengeluaran per kapita setahun diperoleh dari Susenas, dihitung dari level provinsi hingga level kab/kota. Rata-rata pengeluaran per kapita dibuat konstan/riil dengan tahun dasar 2012=100. Perhitungan paritas daya beli pada metode baru menggunakan 96 komoditas dimana 66 komoditas merupakan makanan dan sisanya merupakan komoditas nonmakanan. Metode penghitungan paritas daya beli menggunakan Metode Rao.

Selanjutnya secara global, IPM digunakan untuk mengklasifikasikan apakah sebuah negara dapat dikategorikan sebagai negara maju, negara berkembang atau negara terbelakang. Untuk melihat capaian IPM antar wilayah dapat dilihat melalui pengelompokan IPM ke dalam beberapa kategori, yaitu : IPM rendah ($IPM < 60$); IPM sedang ($60 \leq IPM < 70$); IPM tinggi ($70 \leq IPM < 80$); IPM sangat tinggi ($IPM \geq 80$).

Nilai IPM Kabupaten Tapanuli Utara sejak tahun 2018 berada pada posisi tinggi, yaitu 72,91 tahun 2018 dan menjadi 74,14 pada tahun 2022. Secara umum nilai IPM

Kabupaten Tapanuli Utara sejak tahun 2018 mengalami pembentukan pola yang semakin meningkat atau semakin baik. Apabila dibandingkan, nilai IPM Kabupaten Tapanuli Utara dengan Provinsi Sumatera Utara maupun Nasional sejak tahun 2018 hingga tahun 2022, maka capaian nilai IPM masih lebih tinggi. Hal ini perlu dijaga dan ditingkatkan sehingga hasil pembangunan manusia dapat lebih dirasakan oleh seluruh lapisan masyarakat.

Peningkatan IPM didukung oleh peningkatan di semua komponen penyusunnya. Komponen IPM dengan pertumbuhan tertinggi pada tahun 2022 adalah pengeluaran per kapita yang disesuaikan yang meningkat 1,55 persen dibanding tahun 2022. Peningkatan IPM dari sisi pendidikan, pada tahun 2022 anak berusia 7 tahun memiliki harapan dapat menikmati pendidikan formal selama 13,72 tahun atau hampir setara dengan lamanya waktu untuk menamatkan pendidikan hingga setingkat Diploma I. Angka ini meningkat 0,02 tahun 2021 yang mencapai 13,70 tahun. Selain itu, rata-rata lama sekolah penduduk umur 25 tahun ke atas juga meningkat 0,01 tahun dari 9,99 tahun menjadi 10,00 pada tahun 2022. Peningkatan PM dari sisi Kesehatan, bayi yang lahir pada tahun 2022 memiliki harapan untuk hidup hingga 69,16 tahun dan lebih lama 0,40 tahun dibandingkan dengan mereka yang lahir pada tahun sebelumnya. Dari ketiga komponen penyusun IPM dimaksud, dari sisi pendidikan yang memang masih perlu untuk dilakukan tindak lanjut, yaitu Rata-rata Lama Sekolah. Dengan rata-rata lama sekolah di angka 10,00 maka perlu menjadi perhatian adanya penambahan Unit Sekolah Baru (USB) SMA/SMK di Kabupaten Tapanuli Utara. Dengan adanya penambahan dimaksud diharapkan dapat menambah rata-rata lama sekolah di Kabupaten Tapanuli Utara dan dapat meningkatkan angka IPM Kabupaten Tapanuli Utara.

Tabel 2.17
IPM Kab. Tapanuli Utara, Prov. Sumatera Utara dan Nasional Tahun 2018 – 2022

Uraian	Tahun				
	2018	2019	2020	2021	2022
Kab. Tapanuli Utara	72,91	73,33	73,47	73,76	74,14
Prov. Sumatera Utara	71,18	71,74	71,77	72,00	72,71
Nasional	71,39	71,92	71,94	72,29	72,91

Sumber : BPS Kab. Tapanuli Utara, Tahun 2022

Apabila dibandingkan dengan daerah lain di kawasan Danau Toba, maka nilai IPM di Kabupaten Tapanuli Utara cenderung lebih tinggi daripada beberapa daerah. Kabupaten Toba menjadi daerah dengan IPM tertinggi sebagaimana ditampilkan pada tabel berikut ini.

Tabel 2.18
IPM Kab. Tapanuli Utara dan Kabupaten se-Kawasan Danau Toba
Tahun 2018-2022

No	Uraian	Tahun (%)				
		2018	2019	2020	2021	2022
1.	Kabupaten Tapanuli Utara	72,91	73,33	73,47	73,76	74,14
2.	Kabupaten Simalungun	72,49	72,98	73,25	73,40	73,77
3.	Kab. Humbang Hasundutan	67,96	68,83	68,87	69,41	70,32
4.	Kabupaten Toba	74,48	74,92	75,16	75,39	75,96
5.	Kabupaten Samosir	69,99	70,55	70,63	70,83	71,67
6.	Kabupaten Karo	73,91	74,25	74,43	74,83	75,36
7.	Kabupaten Dairi	70,89	71,42	71,57	71,84	72,56

Sumber : Sumatera Utara Dalam Angka, Tahun 2018-2022

2.1.2.1.7. Indeks Gini

Pertumbuhan ekonomi merupakan prasyarat untuk mengakselerasikan pembangunan ekonomi keseluruhan. Salah satu indikator suksesnya pembangunan adalah terjadinya pertumbuhan ekonomi dan dinamisnya stabilitas sosial masyarakat sehingga mampu meningkatkan investasi yang akan menunjang pertumbuhan ekonomi. Berkaitan dengan upaya peningkatan kesejahteraan masyarakat, pertumbuhan ekonomi yang tinggi juga harus diikuti dengan pemerataan pembangunan. Pembangunan yang hanya terfokus pada pertumbuhan ekonomi akan menimbulkan dua masalah krusial yakni kesenjangan ekonomi dan kemiskinan. Kesenjangan ekonomi yang dimaksud adalah adanya ketimpangan dalam distribusi pendapatan yang akan memicu terjadinya ketimpangan pendapatan sebagai dampak dari perubahan tingkat kesejahteraan yang berbeda antar kelompok masyarakat. Ketimpangan akan semakin parah jika tingkat kesejahteraan masyarakat kelompok berpendapatan rendah tumbuh dengan lambat atau bahkan turun, sedangkan tingkat kesejahteraan kelompok berpendapatan tinggi tumbuh dengan cepat. Pada hakekatnya, kesenjangan ekonomi antara kelompok masyarakat berpendapatan tinggi dengan kelompok berpendapatan rendah dan tingkat kemiskinan merupakan dua masalah besar di negara-negara berkembang, tidak terkecuali di Indonesia. Walaupun demikian, kesenjangan ekonomi juga tidak menutup kemungkinan terjadi pada negara-negara maju. Tidak mengherankan bila ketimpangan itu akan selalu ada, baik di negara miskin, negara berkembang maupun negara maju. Hanya saja yang membedakan dari semua itu adalah seberapa besar tingkat ketimpangan yang terjadi pada masing-masing negara tersebut.

Pemerataan hasil pembangunan biasanya dikaitkan dengan masalah kemiskinan. Secara logika, jurang pemisah (*gap*) yang semakin lebar antara kelompok penduduk kaya dan miskin berarti kemiskinan semakin meluas dan sebaliknya. Dengan demikian orientasi pemerataan merupakan usaha untuk memerangi kemiskinan. Tolok ukur

untuk menghitung tingkat pemerataan pendapatan antara lain dengan Indeks Gini atau *Gini Ratio*. Adapun kriteria kesenjangan/ketimpangan adalah $G < 0,30$ berarti ketimpangan rendah, $0,30 \leq G \leq 0,50$ berarti ketimpangan sedang dan $G > 0,50$ berarti ketimpangan tinggi.

Tabel 2.19
Indeks Gini Kab. Tapanuli Utara, Prov. Sumatera Utara dan Nasional Tahun 2018 – 2022

Uraian	Tahun				
	2018	2019	2020	2021	2022
Kab. Tapanuli Utara	0,3065	0,30	0,287	0,2766	0,242
Prov. Sumatera Utara	0,317	0,316	0,315	0,312	0,326**
Nasional	0,382	0,381	0,381	0,381*	0,381**

Sumber : BPS Kab. Tapanuli Utara, Tahun 2022

Perkembangan Rasio Gini Kabupaten Tapanuli Utara dari tahun ke tahun mengalami fluktuasi dan cenderung mengalami penurunan. Sedangkan dibandingkan dengan Rasio Gini Provinsi Sumatera Utara maupun Nasional, Gini Rasio Kabupaten Tapanuli Utara masih dibawahnya. Hal tersebut menggambarkan kondisi ketimpangan pendapatan antar penduduk di Kabupaten Tapanuli Utara masih relatif lebih kecil dibandingkan dengan Provinsi Sumatera Utara dan Nasional. Artinya distribusi pendapatan antar penduduk semakin merata.

2.1.2.2. Fokus Kesejahteraan Sosial

2.1.2.2.1. Angka Melek Huruf

Angka melek huruf merupakan proporsi penduduk berusia 15 tahun ke atas yang memiliki kemampuan membaca dan menulis kalimat sederhana dalam huruf latin, huruf arab dan huruf lainnya (seperti huruf jawa, kanji) terhadap penduduk usia 15 tahun ke atas.

Apabila kita melihat tabel 2.20, maka angka melek huruf penduduk Kabupaten Tapanuli Utara tahun 2021 adalah sebesar 99,69 persen dan angka buta huruf sebesar 0,31 persen. Hal ini perlu mendapat perhatian karena ketidakmapuan membaca dan menulis seseorang akan mempengaruhi kehidupan orang tersebut di waktu yang akan datang.

Tabel 2.20
Angka Melek Huruf di Kabupaten Tapanuli Utara Tahun 2018-2022

Kemampuan Baca Tulis	Tahun														
	2018			2019			2020			2021			2022		
	Lk	Pr	Lk+Pr	Lk	Pr	Lk+Pr	Lk	Pr	Lk+Pr	Lk	Pr	Lk+Pr	Lk	Pr	Lk+Pr
Huruf Latin	99,59	98,91	99,25	99,95	99,59	99,77	99,92	99,43	99,67	99,80	99,59	99,69	99,79	99,86	99,82
Huruf Latin dan Arab	-	-	-	-	-	-	-	-	-	-	-	-			
Huruf Latin dan Lainnya	-	-	-	-	-	-	-	-	-	-	-	-			
Huruf Arab	2,44	3,08	2,77	4,29	2,97	3,61	2,86	3,09	2,98	2,88	3,10	2,99	2,88	3,10	2,99
Huruf Lainnya	5,39	4,51	4,94	7,41	6,82	7,11	7,43	7,17	7,29	7,44	7,18	7,31	7,44	7,18	7,31
Melek Huruf	99,74	99,04	99,38	99,95	99,59	99,77	99,92	99,43	99,67	99,59	99,80	99,69	99,79	99,86	99,82
Buta Huruf	0,26	0,96	0,62	0,05	0,41	0,23	0,08	0,57	0,33	0,07	0,58	0,31	0,07	0,58	0,31
Jumlah	100	100	100	100	100	100	100	100	100	100	100	100			

Sumber : BPS Kabupaten Tapanuli Utara Tahun 2022

2.1.2.2.2. Angka Rata-rata Lama Sekolah

Angka rata-rata lama sekolah adalah angka yang menunjukkan lamanya penduduk bersekolah mulai sekolah dasar sampai dengan tingkat pendidikan terakhir yang ditempuh. Namun jumlah tahun bersekolah ini tidak mengindahkan kasus-kasus tidak naik kelas, putus sekolah yang kemudian melanjutkan kembali dan masuk sekolah dasar diusia yang lebih muda atau lebih tua. Menghitung angka rata-rata lama sekolah dapat dikonversikan langsung dari jenjang pendidikan dan kelas tertinggi yang pernah diduduki seseorang. Dari Tabel 2.21 dapat diketahui bahwa rata-rata lama sekolah penduduk Kabupaten Tapanuli Utara selama tahun 2018-2022 mengalami peningkatan dari 9,65 tahun pada tahun 2018 menjadi 10,00 tahun pada tahun 2022. Nilai rata-rata lama sekolah menunjukkan tingginya tingkat pendidikan penduduk di suatu wilayah.

Tabel 2.21
Rata-rata Lama Sekolah Kab. Tapanuli Utara, Prov. Sumatera Utara dan Nasional Tahun 2018-2022

Uraian	Satuan	Tahun				
		2018	2019	2020	2021	2022
Kab. Tapanuli Utara	Tahun	9,65	9,71	9,85	9,99	10,00
Provinsi Sumatera Utara	Tahun	9,34	9,45	9,54	9,58	9,71
Nasional	Tahun	8,17	8,34	8,48	8,54	8,69

Sumber : BPS Kab. Tapanuli Utara, Tahun 2022

2.1.2.2.3. Angka Partisipasi Kasar

Angka Partisipasi Kasar (APK) menunjukkan tingkat partisipasi penduduk secara umum di suatu tingkat pendidikan. APK adalah rasio jumlah siswa, berapapun usianya yang sedang sekolah di tingkat pendidikan tertentu terhadap jumlah penduduk kelompok usia yang berkaitan dengan jenjang pendidikan tertentu. APK merupakan perbandingan jumlah siswa pada tingkat pendidikan SD/SMP/SMA dibagi dengan jumlah penduduk berusia 7 hingga 18 tahun atau rasio jumlah siswa. APK merupakan indikator yang paling sederhana untuk mengukur daya serap penduduk usia sekolah di masing-masing jenjang pendidikan.

Tabel 2.22
Angka Partisipasi Kasar Jenjang Pendidikan SD/MI dan SMP/MTs Tahun 2018-2022

Uraian	Satuan	Tahun				
		2018	2019	2020	2021	2022
Angka Partisipasi Kasar (APK)						
a. SD/MI	%	110,54	113,72	110,77	111,73	110,43
b. SMP/MTs	%	94,61	92,64	99,16	88,49	80,21

Sumber : BPS Kab. Tapanuli Utara Tahun 2022

Makin tinggi nilai APK berarti makin banyak anak usia sekolah yang bersekolah di suatu daerah, atau makin banyak anak usia di luar kelompok usia sekolah tertentu bersekolah di tingkat pendidikan tertentu. Nilai APK bisa lebih besar dari 100 persen karena adanya siswa di luar usia sekolah, daerah kota atau daerah perbatasan yang bersekolah pada jenjang pendidikan tertentu.

2.1.2.2.4. Angka Pendidikan yang Ditamatkan

Pendidikan yang ditamatkan seseorang secara langsung menunjukkan tingkat pendidikan yang dicapainya. Sejalan dengan itu, pola dan distribusi pendidikan menurut tingkat pendidikan yang ditamatkan dapat menggambarkan taraf pendidikan penduduk secara keseluruhan. Semakin tinggi persentase penduduk yang menamatkan pendidikan pada jenjang yang lebih tinggi menunjukkan kondisi pendidikan penduduk yang semakin membaik. Secara umum persentase penduduk 10 tahun ke atas menurut ijazah tertinggi di Kabupaten Tapanuli Utara tahun 2018 - 2022 dapat dilihat pada tabel berikut.

Tabel 2.23
Angka Pendidikan yang Ditamatkan Tahun 2018 - 2022

No	Ijazah Tertinggi	Tahun (%)				
		2018	2019	2020	2021	2022
1	Tidak/belum pernah sekolah	0,65	0,54	0,48	0,74	0,47
2	Tidak/belum tamat SD	18,11	16,48	16,02	12,28	13,21
3	SD/MI/Sederajat	20,95	21,07	19,92	21,83	17,62
4	SMP/MTs/Sederajat	22,77	22,20	23,38	22,70	21,20
5	SMA/MA/Sederajat	26,72	28,20	29,14	30,16	35,15
6	SMK	4,67	4,37	4,54	4,81	4,77
7	Diploma I/II	0,39	0,07	0,03	0,56	0,44
8	Diploma III	0,97	1,76	1,48	1,82	1,81
9	Diploma IV/S-1	4,77	5,28	5,01	5,40	5,34
	Jumlah.....	100	100	100	100	

Sumber : BPS Kabupaten Tapanuli Utara Tahun 2023

Berdasarkan data pada tabel 2.23, maka persentase penduduk usia 15 tahun ke atas yang memiliki ijazah tertinggi pendidikan dasar jumlahnya semakin kecil dan pendidikan menengah semakin tinggi. Keinginan penduduk untuk mendapatkan pendidikan pada jenjang yang lebih tinggi semakin meningkat dan perlu didukung dengan penyediaan sarana prasarana pendidikan yang memadai. Adanya program wajib belajar 12 tahun dan sekolah gratis melalui mekanisme pembiayaan Bantuan Operasional Sekolah (BOS) berpengaruh dalam meningkatkan tingkat pendidikan tertinggi penduduk. Demikian juga halnya persentase penduduk dengan ijazah tertinggi Diploma IV/S-1 yang angkanya masih sangat kecil perlu didukung dengan ketersediaan sarana prasarana pendidikan tinggi, terutama universitas negeri. Hal ini menjadi salah satu faktor yang mempengaruhi perlunya pendirian universitas untuk

meningkatkan akses pendidikan tinggi dan kualitas sumber daya manusia dalam rangka percepatan pembangunan khususnya di Kawasan Tapanuli Raya. Pendirian Universitas Negeri Tapanuli Utara juga diharapkan akan mendukung pariwisata di Kawasan Danau Toba yang ditetapkan sebagai salah satu Kawasan Strategis Pariwisata Nasional (KSPN) Super Prioritas dan sesuai visi Kabupaten Tapanuli Utara sebagai Lumbung Pangan dan Lumbung Sumber Daya Manusia yang Berkualitas serta Daerah Tujuan Wisata.

2.1.2.2.5. Angka Partisipasi Murni

Angka Partisipasi Murni merupakan proporsi anak sekolah pada satu kelompok usia tertentu yang bersekolah pada jenjang yang sesuai dengan kelompok usianya terhadap seluruh anak pada kelompok usia tersebut. Sejak tahun 2009, Pendidikan Non Formal (Paket A, Paket B dan Paket C) turut diperhitungkan. APM berfungsi hampir sama dengan APK, hanya saja APM merupakan indikator yang lebih baik karena APM melihat partisipasi penduduk kelompok usia standar di jenjang pendidikan yang sesuai dengan standar tersebut.

Jenjang pendidikan menurut kelompok usia sekolah untuk SD/MI adalah umur 7-12 tahun, untuk SMP/MTs adalah umur 13-15 tahun dan untuk SMA/MA/SMK adalah umur 16-18 tahun. Perkembangan APM untuk semua jenjang pendidikan di Kabupaten Tapanuli Utara pada tahun 2018-2022 ditunjukkan pada tabel berikut.

Tabel 2.24
Angka Partisipasi Murni Jenjang Pendidikan SD/MI dan SMP/MTs Tahun 2018-2022

Uraian	Satuan	Tahun				
		2018	2019	2020	2021	2022
Angka Partisipasi Murni (APM)						
a. SD/MI	%	99,58	99,35	98,91	99,55	97,25
b. SMP/MTs	%	88,03	88,20	86,14	86,03	77,67

Sumber : BPS Kabupaten Tapanuli Utara Tahun 2022

Kemajuan pembangunan suatu wilayah tidak terlepas dari kondisi atau kemampuan sumber daya manusianya. Salah satu faktor yang harus diperhatikan dalam perencanaan dan pelaksanaan pembangunan suatu daerah adalah aspek pendidikan penduduk.

2.1.2.2.6. Angka Kelangsungan Hidup Bayi

Kematian bayi adalah kematian yang terjadi antara setelah bayi lahir sampai bayi belum berusia tepat satu tahun. Angka kematian bayi merupakan indikator yang biasanya digunakan untuk menentukan derajat kesehatan masyarakat. Indikator ini juga terkait langsung dengan kelangsungan hidup anak serta merefleksikan kondisi sosial, ekonomi dan lingkungan tempat tinggal termasuk pemeliharaan kesehatannya.

Angka kematian bayi di Indonesia saat ini dipergunakan dari hasil berbagai sumber, yaitu Sensus Penduduk, Surkesnas/Susenas dan Survey Demografi dan Kesehatan Indonesia (SDKI).

Tabel 2.25
Angka Kematian Bayi di Kabupaten Tapanuli Utara Tahun 2018-2022

No	Uraian	Tahun				
		2018	2019	2020	2021	2022
1	Jumlah bayi lahir hidup (jiwa)	6.996	4.819	4.513	3.776	4124
2	Angka kematian bayi (jiwa)	20	27	40	37	15
3	Angka kematian bayi per 1.000 kelahiran	4,29	5,6	10,41	9,79	3,15

Sumber : Dinas Kesehatan Kabupaten Tapanuli Utara Tahun 2022

2.1.2.2.7. Usia Harapan Hidup

Angka harapan hidup adalah rata-rata tahun hidup yang akan dijalani oleh bayi yang baru lahir pada suatu tahun tertentu. Angka harapan hidup merupakan salah satu indikator keberhasilan suatu daerah dalam pembangunan kesejahteraan rakyat terutama disektor kesehatan. Angka harapan hidup juga dijadikan salah satu komponen Indeks Pembangunan Manusia selain pendidikan dan ekonomi. Angka harapan hidup dapat diketahui dengan asumsi tidak ada perubahan pola mortalitas menurut umur.

Tabel 2.26
Angka Harapan Hidup Kab. Tapanuli Utara, Prov. Sumatera Utara dan Nasional Tahun 2018-2022

Uraian	Satuan	Tahun				
		2018	2019	2020	2021	2022
Kab. Tapanuli Utara	Tahun	68,11	68,46	68,63	68,76	69,16
Provinsi Sumatera Utara	Tahun	68,61	68,95	69,10	69,23	69,61
Nasional	Tahun	71,20	71,34	71,52	71,57	71,85

Sumber : BPS Kabupaten Tapanuli Utara Tahun 2023

Angka Harapan Hidup di Kabupaten Tapanuli Utara mengalami peningkatan dari tahun ke tahun. Peningkatan angka harapan hidup ini disebabkan faktor membaiknya pelayanan kesehatan, adanya kemudahan dalam mengakses layanan kesehatan serta peningkatan keadaan sosial ekonomi penduduk yang selanjutnya memungkinkan terjadinya perbaikan gizi serta kesehatan dan lingkungan hidup. Angka Harapan Hidup saat lahir mempresentasikan dimensi umur panjang dan hidup sehat terus meningkat dari tahun ke tahun. Angka Harapan Hidup di Kabupaten Tapanuli Utara selama periode tahun 2010 hingga 2022 telah meningkat sebesar 2,25 tahun atau rata-rata tumbuh sebesar 0,30 persen per tahun yang mana pada tahun 2022 sudah mencapai 69,16 tahun.

2.1.2.2.8. Penduduk Bekerja

Tenaga kerja adalah bagian dari penduduk, baik yang bekerja maupun mencari kerja, yang masih mau dan mampu untuk melakukan pekerjaan. Besarnya pertumbuhan angkatan kerja setiap tahun sangat tergantung pada besarnya pertumbuhan penduduk secara kumulatif setiap tahun. Menurut Undang-Undang Nomor 13 Tahun 2003 tentang Ketenagakerjaan, tenaga kerja adalah setiap orang yang mampu melakukan pekerjaan guna menghasilkan barang dan atau jasa baik untuk memenuhi kebutuhan sendiri maupun untuk masyarakat. Sedangkan ketenagakerjaan adalah segala hal yang berhubungan dengan tenaga kerja pada waktu sebelum, selama dan sesudah masa kerja. Dari pengertian tersebut terdapat kata “setiap orang yang mampu melakukan pekerjaan,” itu berarti tidak semua penduduk bisa dikatakan sebagai tenaga kerja, karena pada dasarnya tidak semua orang mampu melakukan pekerjaan. Orang yang tidak mampu melakukan pekerjaan inilah yang disebut sebagai bukan angkatan kerja.

Angkatan kerja merupakan penduduk di satu wilayah yang masuk dalam usia kerja (diatas 15 tahun sampai 64 tahun) baik yang bekerja maupun tidak bekerja (menganggur) namun tidak termasuk pelajar dan ibu rumah tangga. Jadi angkatan kerja adalah setiap penduduk yang telah memasuki usia kerja, baik yang sudah bekerja, belum bekerja atau sedang mencari pekerjaan. Penduduk yang termasuk dalam usia kerja adalah penduduk yang berusia antara 15 tahun sampai 64 tahun. Tidak semua penduduk usia kerja bisa dikatakan sebagai angkatan kerja, hal ini karena penduduk yang tidak aktif dalam sebuah kegiatan ekonomi tidak termasuk ke dalam kelompok angkatan kerja. Angkatan kerja dibagi menjadi dua kelompok, yaitu angkatan kerja yang bekerja dan angkatan kerja yang tidak bekerja.

Tabel 2.27
Persentase Penduduk 15 Tahun ke Atas Menurut Lapangan Pekerjaan Tahun 2018 - 2022

No	Lapangan Usaha	Tahun				
		2018	2019	2020	2021	2022
1	Pertanian	67,80	60,39	61,90	62,01	69,22
2	Manufaktur	6,09	11,59	10,12	10,13	10,15
3	Jasa-jasa	26,11	28,02	27,97	28,02	20,63
	Jumlah.....	100	100	100	100	100

Sumber : BPS Kabupaten Tapanuli Utara Tahun 2023

Seiring dengan perkembangan dan kondisi yang terjadi di Kabupaten Tapanuli Utara terlihat mulai adanya pergeseran lapangan pekerjaan utama dari sebelumnya bekerja di sektor pertanian bergeser ke sektor jasa-jasa. Pergeseran ini dapat menjadi salah satu indikator bahwa secara kualitas terjadi peningkatan SDM pada tenaga kerja diluar sektor pertanian sehingga tenaga kerja mampu beralih pada profesi selain pertanian. Namun hal ini juga harus tetap dicermati mengingat bahwa penyumbang

perekonomian terbesar Kabupaten Tapanuli Utara saat ini adalah sektor pertanian. Artinya berkurangnya keterlibatan tenaga kerja di sektor pertanian harus diimbangi dengan penggunaan teknologi untuk menunjang sektor pertanian agar tetap dapat berkembang. Tingkat pengangguran Kabupaten Tapanuli Utara selama kurun waktu Tahun 2018-2022 mengalami penurunan, yaitu dari 1,54 pada tahun 2018 menjadi 1,07 pada tahun 2022. Tahun 2022, berdasarkan data dari BPS angka pengangguran di Kabupaten Tapanuli Utara lebih rendah dibandingkan Provinsi Sumatera Utara maupun Nasional.

Tabel 2.28
Tingkat Pengangguran Terbuka Kabupaten Tapanuli Utara, Provinsi Sumatera Utara dan Nasional Tahun 2018 - 2022

Uraian	Tahun				
	2018	2019	2020	2021	2022
Kab. Tapanuli Utara	1,42	1,33	2,94	1,54	1,07
Provinsi Sumatera Utara	5,56	5,41	6,91	6,33	6,16
Nasional	5,34	5,28	7,07	6,49	5,86

Sumber : BPS Kabupaten Tapanuli Utara Tahun 2022

Apabila dibandingkan dengan daerah lain di kawasan Danau Toba, untuk Tahun 2021, Kabupaten Samosir menjadi daerah dengan TPT terendah sebagaimana ditampilkan pada tabel berikut ini.

Tabel 2.29
Tingkat Pengangguran Terbuka Kab. Tapanuli Utara dan Kabupaten se-Kawasan Danau Toba Tahun 2018-2022

No	Uraian	Tahun (%)				
		2018	2019	2020	2021	2022
1.	Kabupaten Tapanuli Utara	1,42	1,33	2,94	1,54	1,07
2.	Kabupaten Simalungun	5,1	4,39	4,58	4,17	5,51
3.	Kab. Humbang Hasundutan	0,34	0,33	0,84	1,94	0,42
4.	Kabupaten Toba	2,15	1,26	2,5	0,83	1,39
5.	Kabupaten Samosir	1,35	1,25	1,2	0,70	1,16
6.	Kabupaten Karo	1,5	1,09	1,83	1,95	2,71
7.	Kabupaten Dairi	1,69	1,58	1,75	1,49	0,88

Sumber : Sumatera Utara Dalam Angka, Tahun 2018-2022

2.1.2.3. Fokus Seni Budaya dan Olah Raga

Seni dan budaya daerah mempunyai peran penting dalam pembangunan, khususnya dalam mendukung pengembangan dan peningkatan kepariwisataan, dimana Tarutung sebagai ibukota kabupaten selama ini telah dikenal sebagai Kota Wisata Rohani. Pemerintah Kabupaten Tapanuli Utara bersama pemangku kepentingan lainnya berusaha mengembangkan seni dan budaya di daerah ini dengan mengikuti berbagai

event kebudayaan yang diselenggarakan di lingkungan Pemerintah Sumatera Utara, pemerintah provinsi/kabupaten lainnya maupun untuk tingkat nasional. Tahun 2021, untuk penyelenggaraan festival seni ataupun kegiatan kebudayaan lainnya yang menyebabkan keramaian tidak dilakukan untuk mengurangi resiko penyebaran Covid-19.

Tabel 2.30
Perkembangan Seni Budaya Tahun 2018-2022

No	Uraian	Tahun				
		2018	2019	2020	2021	2022
1	Penyelenggaraan festival seni dan budaya di daerah (kali)	2	2	-	-	-
2	Kegiatan seni budaya yang diikuti di luar daerah (kali)	-	-	-	-	1
3	Jumlah group kesenian (kelompok)	-	-	-	-	3
4	Jumlah sarana penyelenggaraan seni & budaya (unit)	-	-	-	-	-
5	Jumlah benda, situs dan kawasan cagar budaya yang dilestarikan (unit)	-	-	-	-	-

Sumber : Dinas Pendidikan Kabupaten Tapanuli Utara Tahun 2022

Pembangunan di bidang olahraga berkaitan erat dengan kualitas hidup manusia dan masyarakat. Olahraga merupakan bagian dari upaya menumbuhkan karakter kuat bagi jiwa pemuda melalui kegiatan olah tubuh. Melalui olahraga pemuda diharapkan dapat membangun kepercayaan diri, identitas bangsa dan kebanggaan bagi dirinya. Olahraga merupakan salah satu sarana dalam mengembangkan diri yang nantinya mampu berprestasi dan memiliki jiwa yang kompetitif. Ketersediaan sarana dan prasarana olahraga yang layak dan memadai menjadi salah satu perhatian penting pemerintah. Kebutuhan ruang terbuka publik saat ini sangat berperan dalam kehidupan masyarakat baik secara fisik maupun sosial. Ruang terbuka publik dapat digunakan menjadi sarana olahraga yang dapat digunakan sebagai sarana bermain, berlatih dan belajar selain itu dapat berfungsi sebagai sarana interaksi antara warga dimana kegiatan olahraga dan rekreasi dapat menjadi faktor pengikat penduduk dalam satu lingkungan.

Oleh sebab itu keberadaan sarana olahraga yang dirancang di dalam Kawasan Sport Centre sangatlah penting untuk mendukung peningkatan olahraga dan juga pariwisata di Kabupaten Tapanuli Utara. Pembangunan Kawasan Sport Centre dapat dilakukan secara bertahap yang mana menjadi tahap pertama adalah Pembangunan Stadion Sepakbola yang dapat bermanfaat untuk menciptakan atlet-atlet yang siap bertanding pada tingkat daerah dan tingkat nasional, sebagai sarana masyarakat untuk olahraga dan tempat pemusatan Latihan bagi atlet-atlet yang disiapkan untuk mengikuti event kejuaraan.

Tabel 2.31
Prestasi Olahraga Kabupaten Tapanuli Utara Tahun 2018 – 2022

No	Uraian	Tahun				
		2018	2019	2020	2021	2022
1	Perolehan medali emas tingkat provinsi	27	28	0	0	41
2	Perolehan medali perak tingkat provinsi	38	35	0	0	50
3	Perolehan medali perunggu tingkat provinsi	49	40	0	0	63
4	Perolehan medali emas tingkat nasional	21	5	0	1	8
5	Perolehan medali perak tingkat nasional	20	7	0	0	3
6	Perolehan medali perunggu tingkat nasional	22	10	0	1	5

Sumber : Dinas Pemuda dan Olahraga Kabupaten Tapanuli Utara, 2022

Pada Tahun 2021, untuk tingkat Nasional, atlet dari Kabupaten Tapanuli Utara mendapat 1 (satu) medali emas dan perunggu pada event Pekan Olahraga Nasional (PON) yang diselenggarakan di Papua. Sarana dan prasarana olahraga yang ada di kabupaten Tapanuli Utara hanya lapangan olahraga sedangkan untuk gedung olahraga masih dalam tahap perencanaan untuk pembangunannya dan jumlah klub olahraga di Kabupaten Tapanuli Utara sebanyak 22 klub olahraga.

2.1.3. Aspek Pelayanan Umum

Pelayanan publik atau pelayanan umum merupakan segala bentuk jasa pelayanan, baik dalam bentuk barang publik maupun jasa publik yang menjadi tanggung jawab pemerintah daerah dalam upaya pemenuhan kebutuhan masyarakat sesuai dengan ketentuan perundang-undangan.

2.1.3.1. Urusan Pemerintahan Wajib yang Berkaitan dengan Pelayanan Dasar

Urusan konkuren atau urusan pemerintahan yang dibagi antara Pemerintah Pusat dan Daerah provinsi dan daerah kabupaten/kota dibagi menjadi urusan pemerintahan wajib dan urusan pemerintahan pilihan. Urusan wajib adalah urusan pemerintahan yang wajib diselenggarakan oleh semua daerah, sedangkan urusan pemerintahan pilihan adalah urusan pemerintahan yang diselenggarakan oleh daerah sesuai dengan potensi yang dimiliki. Urusan wajib yang diselenggarakan oleh pemerintah daerah terbagi menjadi urusan wajib yang berkaitan dengan pelayanan dasar dan urusan wajib yang tidak berkaitan dengan pelayanan dasar. Urusan wajib yang berkaitan dengan pelayanan dasar terdiri dari 6 urusan, yaitu:

1. Urusan Pemerintahan Bidang Pendidikan
2. Urusan Pemerintahan Bidang Kesehatan
3. Urusan Pemerintahan Bidang Pekerjaan Umum dan Penataan Ruang
4. Urusan Pemerintahan Bidang Perumahan Rakyat dan Kawasan Permukiman
5. Urusan Pemerintahan Bidang Ketentraman dan Ketertiban Umum serta Perlindungan Rakyat
6. Urusan Pemerintahan Bidang Sosial

2.1.3.1.1. Urusan Pemerintahan Bidang Pendidikan

Berdasarkan Undang-Undang Nomor 20 Tahun 2003 tentang Sistem Pendidikan Nasional, satuan pendidikan adalah kelompok layanan pendidikan yang menyelenggarakan pendidikan pada jalur formal, nonformal dan informal pada setiap jenjang dan jenis pendidikan. Pendidikan merupakan salah satu pilar terpenting dalam meningkatkan kualitas manusia. Pembangunan bidang pendidikan harus mampu menjamin pemerataan dan perluasan akses pendidikan, peningkatan mutu, relevansi dan daya saing output pendidikan serta penguatan tata kelola, akuntabilitas dan citra pendidikan. Pemerintah Kabupaten Tapanuli Utara telah berusaha secara maksimal untuk meningkatkan pendidikan dengan mengelola potensi yang ada pada urusan pendidikan mulai dari Pendidikan Anak Usia Dini (PAUD), pendidikan dasar, pendidikan menengah, pendidikan kejuruan, pendidikan non formal dan informal.

2.1.3.1.1.1. Pendidikan Anak Usia Dini

Pendidikan Anak Usia Dini (PAUD) adalah suatu upaya pembinaan yang ditujukan kepada anak sejak lahir sampai dengan usia enam tahun yang dilakukan melalui pemberian rangsangan pendidikan untuk membantu pertumbuhan dan perkembangan jasmani dan rohani agar anak memiliki kesiapan dalam memasuki pendidikan lebih lanjut. Dalam perkembangannya, masyarakat telah menunjukkan kepedulian terhadap masalah pendidikan, pengasuhan dan perlindungan anak usia dini untuk usia 0-6 tahun dengan berbagai jenis layanan sesuai dengan kondisi dan kemampuan yang ada, baik dalam jalur pendidikan formal maupun non formal. Penyelenggaraan PAUD jalur pendidikan formal berbentuk Taman Kanak-kanak (TK) dan bentuk lain yang sederajat menggunakan program untuk anak usia 4-≤6 tahun. Sedangkan penyelenggaraan PAUD jalur pendidikan non formal berbentuk Taman Penitipan Anak (TPA) dan bentuk lain yang sederajat menggunakan program untuk anak usia 0-<2 tahun, 2-<4 tahun, 4-≤6 tahun dan program pengasuhan untuk anak usia 0-≤6 tahun, kelompok bermain (KB) dan bentuk lain yang sederajat, menggunakan program untuk anak usia 2-<4 tahun dan 4-≤6 tahun.

Tabel 2.32
PAUD di Kabupaten Tapanuli Utara Tahun 2018–2022

No	Uraian	Tahun				
		2018	2019	2020	2021	2022
1	Kelompok PAUD sejenis (unit)	255	255	614	277	286
2	Jumlah Guru PAUD	656	718	741	517	643
3	Jumlah Siswa PAUD	5.311	7.571	6.182	7371	8384

Sumber : Dinas Pendidikan Kabupaten Tapanuli Utara, 2022

Tabel 2.32 menunjukkan bahwa jumlah kelompok, guru dan peserta PAUD mengalami peningkatan sejak tahun 2018. Hal ini menunjukkan bahwa masyarakat Kabupaten

Tapanuli Utara semakin peduli terhadap masalah pendidikan anak usia dini sehingga hal ini perlu mendapat perhatian untuk kedepannya.

2.1.3.1.1.2. Angka Partisipasi Sekolah

Angka Partisipasi Sekolah (APS) merupakan indikator yang menunjukkan seberapa besar anak usia menurut tingkat pendidikan tertentu berada dalam lingkup pendidikan dan penyerapan dunia pendidikan formal terhadap penduduk usia sekolah. APS juga dapat digunakan melihat tingkat kemampuan lembaga pendidikan formal (sekolah) dalam menyerap warga belajar terutama anak usia sekolah.

Tabel 2.33
Angka Partisipasi Sekolah Menurut Kelompok Usia Tahun 2018-2022

No	Kelompok Umur	Tahun				
		2018	2019	2020	2021	2022
1	7 - 12 tahun	93,97	99,89	83,76	111,07	103,16
2	13 - 15 tahun	111,17	86,56	74,58	100,40	102,07
3	16 - 18 tahun	n/a	n/a	n/a	85	n/a

Sumber : Dinas Pendidikan Kabupaten Tapanuli Utara Tahun 2022

Dari tabel 2.33 menunjukkan bahwa secara umum nilai APS menurut tingkatan usia, terutama untuk pendidikan dasar dan menengah sudah bagus. Kemudian nilai APS menjadi turun untuk jenjang pendidikan yang lebih tinggi (akademi, perguruan tinggi). Salah satu penyebabnya adalah dipengaruhi oleh kemampuan ekonomi masyarakat juga oleh ketersediaan fasilitas yang mendukung.

2.1.3.1.1.3. Angka Kelulusan dan Angka Melanjutkan

Peningkatan pelayanan pendidikan di Kabupaten Tapanuli Utara telah memberikan dampak terhadap peningkatan mutu pendidikan yang dapat dilihat dari banyak faktor, diantaranya angka kelulusan dan angka melanjutkan sekolah. Angka kelulusan adalah jumlah siswa yang lulus pada tingkat pendidikan per jumlah siswa tingkat tertinggi pada jenjang pendidikan tahun sebelumnya, sedangkan angka melanjutkan sekolah menunjukkan persentase murid yang melanjutkan pendidikan ke tingkat pendidikan yang lebih tinggi.

Tabel 2.34
Persentase Kelulusan dan Angka Melanjutkan Pendidikan Tahun 2018-2022

No	Uraian	Tahun				
		2018	2019	2020	2021	2022
I.	Angka Kelulusan (%)					
	1. SD/MI	100	100	100	100	100
	2. SMP/MTs	100	100	100	100	100
II.	Angka Melanjut Sekolah (%)					
	1. SMP/MTs	99,86	99,89	95,30	100	100

2. SMA/SMK/MA	-	-	-	-	-
---------------	---	---	---	---	---

Sumber : Dinas Pendidikan Kabupaten Tapanuli Utara Tahun 2023

Tabel 2.34 menunjukkan bahwa terdapat peningkatan mutu pendidikan di Kabupaten Tapanuli Utara selama kurun waktu 2018-2022 yang ditunjukkan oleh peningkatan angka persentase kelulusan murid pada semua jenjang pendidikan serta peningkatan jumlah lulusan yang melanjutkan pendidikan (sekolah) ke jenjang pendidikan yang lebih tinggi. Melihat kondisi di atas, pelayanan bidang pendidikan di daerah ini perlu lebih ditingkatkan agar mutu lulusan mempunyai *life skill* dan dapat bersaing di pasar tenaga kerja.

2.1.3.1.1.4. Harapan Lama Sekolah

Harapan Lama Sekolah merupakan salah satu *output* yang dapat digunakan untuk memotret pemerataan pembangunan pendidikan di Indonesia karena harapan lama sekolah mengukur kesempatan pendidikan seorang penduduk dimulai pada usia tujuh tahun. Secara sederhana, harapan lama sekolah dapat didefinisikan sebagai angka partisipasi sekolah menurut umur tunggal. Harapan lama sekolah merupakan indikator yang menggambarkan lamanya sekolah (dalam tahun) yang diharapkan akan dirasakan oleh anak pada umur tertentu di masa mendatang.

Tabel 2.35
Harapan Lama Sekolah Kab. Tapanuli Utara, Prov. Sumatera Utara dan Nasional
Tahun 2018-2022

Uraian	Satuan	Tahun				
		2018	2019	2020	2021	2022
Kab. Tapanuli Utara	Tahun	13,66	13,68	13,69	13,70	13,72
Provinsi Sumatera Utara	Tahun	13,14	13,15	13,23	13,37	13,31
Nasional	Tahun	12,91	12,95	12,98	13,08	13,12

Sumber : BPS Kabupaten Tapanuli Utara Tahun 2022

Data Badan Pusat Statistik menunjukkan bahwa untuk Kabupaten Tapanuli Utara, anak-anak yang berusia 7 tahun pada tahun 2022 memiliki harapan dapat menikmati pendidikan selama 13,72 tahun (hingga Diploma I).

2.1.3.1.1.5. Rasio Guru dan Siswa

Beban kinerja guru salah satunya dapat diukur dengan indikator rasio murid- guru, yaitu perbandingan antara jumlah guru terhadap jumlah murid. Sesuai Peraturan Pemerintah Nomor 74 Tahun 2008 tentang Guru pada pasal 17 disampaikan bahwa Guru Tetap pemegang Sertifikat Pendidik berhak mendapatkan tunjangan profesi apabila mengajar di satuan pendidikan yang rasio minimal jumlah peserta didik terhadap gurunya, untuk masing-masing jenjang/tingkat pendidikan adalah sebagai berikut :

- TK, RA, atau yang sederajat 1 : 15

- b. SD atau yang sederajat 1 : 20
- c. MI atau yang sederajat 1 : 15
- d. SMP atau yang sederajat 1 : 20
- e. MTs atau yang sederajat 1 : 15
- f. SMA atau yang sederajat 1 : 20
- g. MA atau yang sederajat 1 : 15
- h. SMK atau yang sederajat 1 : 15
- i. MA atau yang sederajat 1 : 12

Tabel 2.36
Rata-rata Rasio Siswa dan Guru Kabupaten Tapanuli Utara Tahun 2018-2022

No	Jenjang Pendidikan	Tahun				
		2018	2019	2020	2021	2022
1	SD/MI	1 : 15	1 : 15	1 : 15	1:13	1:13
2	SMP/MTs	1 : 15	1 : 15	1 : 15	1:13	1:16
3	SMA/SMK/MA	1 : 11	n/a	n/a	n/a	n/a

Sumber : Dinas Pendidikan Kabupaten Tapanuli Utara Tahun 2022

Dari tabel 2.36 dapat dilihat bahwa secara rata-rata untuk Kabupaten Tapanuli Utara, rasio jumlah siswa dengan ketersediaan guru yang ada untuk semua jenjang pendidikan telah tercukupi, walaupun untuk beberapa kecamatan terdapat angka yang sedikit berbeda (penyebaran guru belum merata).

2.1.3.1.1.6. Fasilitas Sekolah dan Kualifikasi Guru

Salah satu komponen pendukung yang sangat penting dalam penyelenggaraan pendidikan adalah dukungan sarana dan prasarana yang memadai serta kompetensi tenaga pengajar. Komponen sarana prasarana sangat dibutuhkan, terlebih bahwa pelaksanaan kegiatan belajar mengajar membutuhkan alat dan fasilitas yang dapat memperlancar proses transformasi ilmu pengetahuan dan keterampilan-keterampilan yang diperlukan oleh pelajar. Selain itu, peranan guru dalam mengajar juga merupakan hal yang sangat penting karena kompetensi guru juga dapat mempengaruhi keterlibatan guru dalam menggunakan fasilitas dalam proses belajar mengajar. Apabila kondisi fasilitas sekolah yang kurang memadai dan kinerja guru yang kurang optimal, maka proses belajar mengajar tidak akan efektif.

Tabel 2.37
Fasilitas sekolah dan kualifikasi Guru Tahun 2018-2022

No	Uraian	Tahun				
		2018	2019	2020	2021	2022
1	Jumlah Sekolah Dasar/MI	386	390	386	386	386
2	Jumlah SMP/MTs	83	82	79	79	79

3	Jumlah SMA/SMK/MA	52	52	52	52	52
4	Persentase guru yang memenuhi kualifikasi S1/D-IV Tingkat SD/MI	65,20	74,33	78,56	82,00	82,31
5	Persentase guru yang memenuhi kualifikasi S1/D-IV Tingkat SMP/MTs	95,00	92,97	94,72	95,09	93,88
6	Persentase guru yang memenuhi kualifikasi S1/D-IV Tingkat SMA/SMK/MA	n/a	n/a	n/a	n/a	n/a

Sumber : Dinas Pendidikan Kabupaten Tapanuli Utara, 2023

Saat ini kebutuhan sekolah di Kabupaten Tapanuli Utara telah terpenuhi untuk semua jenjang pendidikan. Setiap kecamatan telah memiliki sekolah tingkat dasar hingga menengah.

2.1.3.1.1.7. Standar Pelayanan Minimal Bidang Pendidikan

Peningkatan mutu pendidikan merupakan salah satu pilar pokok pembangunan pendidikan di Indonesia. Pendidikan yang bermutu akan menghasilkan sumber daya manusia (SDM) yang cerdas dan kompetitif. Mutu pendidikan mengacu pada standar yang telah ditetapkan dalam Peraturan Pemerintah Nomor 19 Tahun 2005 dan Peraturan Pemerintah Nomor 13 Tahun 2015 (Perubahan Peraturan Pemerintah Nomor 19 Tahun 2005) tentang Standar Nasional Pendidikan (SNP).

Standar nasional pendidikan adalah kriteria minimal tentang sistem pendidikan di seluruh wilayah Indonesia yang berfungsi sebagai dasar bagi perencanaan, pelaksanaan dan pengawasan pendidikan pada setiap satuan pendidikan dalam rangka mewujudkan pendidikan nasional yang bermutu. SNP berisi ketentuan tentang delapan standar pendidikan yang dicita-citakan dapat terwujud di semua satuan pendidikan pada kurun waktu tertentu. Mengingat bahwa kondisi satuan pendidikan pada saat ini masih sangat beragam dan sebagian besar kualitasnya masih berada di bawah SNP, maka perlu dicari strategi untuk mencapai SNP secara bertahap. Upaya ini dilakukan dengan menetapkan Standar Pelayanan Minimal (SPM) yang merupakan tingkat layanan minimal yang harus dipenuhi oleh setiap satuan pendidikan. Apabila SPM Pendidikan telah tercapai maka indikator tingkat (mutu) layanan akan dinaikkan dari waktu ke waktu hingga pada akhirnya mencapai tingkatan yang ditetapkan dalam SNP. Oleh karena itu, SPM Pendidikan dapat diartikan sebagai strategi untuk mencapai SNP secara bertahap dan merupakan sasaran antara untuk menuju pemenuhan SNP.

Tabel 2.38
Capaian SPM Bidang Pendidikan Tahun 2018-2022

No	Indikator SPM	Capaian SPM				
		2018	2019	2020	2021	2022
1	Jumlah warga usia 7 - 15 tahun yang berpartisipasi dalam pendidikan dasar (SD/MI, SMP/MTs)	88,00	90,63	80,84	54,41	89,09

2	Jumlah warga usia 7 - 18 tahun yang belum menyelesaikan pendidikan dasar dan atau menengah yang berpartisipasi dalam pendidikan kesetaraan	67,23	68,52	-	51	547
3	Jumlah warga usia 5 - 6 tahun yang berpartisipasi dalam pendidikan PAUD	54,59	59,68	-	53,31	72,37

Sumber : Dinas Pendidikan Kabupaten Tapanuli Utara, 2023

Implementasi Standar Pelayanan Minimal merupakan salah satu strategi peningkatan kualitas pendidikan yang telah dilaksanakan untuk mendukung program peningkatan mutu pendidikan.

2.1.3.1.2. Urusan Pemerintahan Bidang Kesehatan

Pembangunan kesehatan pada hakekatnya adalah upaya yang dilaksanakan oleh semua komponen bangsa Indonesia yang bertujuan untuk meningkatkan kesadaran, kemauan dan kemampuan hidup sehat bagi setiap orang agar terwujud derajat kesehatan masyarakat yang setinggi-tingginya, sebagai investasi bagi pembangunan sumber daya manusia yang produktif secara sosial ekonomi. Keberhasilan pembangunan kesehatan sangat ditentukan oleh kesinambungan antar upaya program dan sektor serta kesinambungan dengan upaya-upaya yang telah dilaksanakan oleh periode sebelumnya.

Pembangunan kesehatan pada periode 2015-2019 adalah Program Indonesia Sehat dengan sasaran meningkatkan derajat kesehatan dan status gizi masyarakat melalui upaya kesehatan dan pemberdayaan masyarakat yang didukung dengan perlindungan finansial dan pemerataan pelayanan kesehatan. Program Indonesia Sehat dilaksanakan dengan 3 pilar utama yaitu paradigma sehat, penguatan pelayanan kesehatan dan jaminan kesehatan : 1) pilar paradigma sehat dilakukan dengan strategi pengarusutamaan kesehatan dalam pembangunan, penguatan promotif preventif dan pemberdayaan masyarakat; 2) penguatan pelayanan kesehatan dilakukan dengan strategi peningkatan akses pelayanan kesehatan, optimalisasi sistem rujukan dan peningkatan mutu pelayanan kesehatan, menggunakan pendekatan *continuum of care* dan intervensi berbasis resiko kesehatan; 3) sementara itu jaminan kesehatan nasional dilaksanakan dengan strategi perluasan sasaran serta kendali mutu dan kendali biaya.

Untuk mendapatkan keadaan dimana masyarakat bisa sehat dan berkeadilan, maka Pemerintah Kabupaten Tapanuli Utara mengaplikasikan kebijakan bidang kesehatan diantaranya adalah meningkatkan kuantitas jaringan dan kualitas pusat kesehatan masyarakat serta meningkatkan kuantitas dan kualitas tenaga kesehatan (medis dan non medis). Pendekatan lain yang diupayakan Pemerintah Kabupaten Tapanuli Utara adalah dengan meningkatkan peran aktif seluruh lapisan masyarakat terutama terhadap golongan masyarakat yang berpenghasilan rendah (miskin) dan yang tinggal di pedesaan. Upaya lain yang dilakukan termasuk tindakan pencegahan dan

penyembuhan penyakit. Dengan demikian pembangunan yang sedang digiatkan Pemerintah Kabupaten Tapanuli Utara diharapkan dapat berakselerasi positif dan bersinergis terhadap kegiatan pembangunan di bidang lainnya. Beberapa faktor yang mempengaruhi derajat kesehatan masyarakat diantaranya adalah ketersediaan fasilitas pelayanan kesehatan, keadaan sanitasi dan lingkungan dan konsumsi makanan bergizi masyarakat. Tetapi faktor yang terpenting dalam upaya peningkatan derajat kesehatan tersebut terletak pada manusianya sebagai subyek dan sekaligus obyek dari upaya tersebut.

Kesehatan merupakan salah satu indikator kesejahteraan penduduk sekaligus indikator keberhasilan program pembangunan. Kesehatan berimplikasi pada produktifitas perorangan dan kelompok, sehingga pembangunan dan berbagai upaya di bidang kesehatan diharapkan dapat menjangkau semua lapisan masyarakat serta tidak diskriminatif dalam pelaksanaannya. Pembangunan kesehatan pada hakekatnya adalah upaya yang dilaksanakan oleh semua komponen Bangsa Indonesia yang bertujuan untuk meningkatkan kesadaran, kemauan dan kemampuan hidup sehat bagi setiap orang agar terwujud derajat kesehatan masyarakat yang setinggi-tingginya, sebagai investasi bagi pembangunan sumber daya manusia yang produktif secara sosial dan ekonomis. Keberhasilan pembangunan kesehatan sangat ditentukan oleh kesinambungan antar upaya program dan sektor, serta kesinambungan dengan upaya-upaya yang telah dilaksanakan pada waktu sebelumnya. Pada dasarnya pembangunan dibidang kesehatan bertujuan untuk memberikan pelayanan kesehatan secara mudah dan merata. Melalui peningkatan pelayanan kesehatan, pemerintah berupaya meningkatkan derajat kesehatan masyarakat yang pada akhirnya akan meningkatkan kualitas sumber daya manusia dan lebih dini lagi adalah untuk menurunkan angka kematian bayi/balita. Salah satu program pemerintah dalam mewujudkan derajat kesehatan bagi seluruh penduduk adalah peningkatan pelayanan kesehatan yang didukung oleh sarana dan prasarana kesehatan yang memadai di tiap wilayah. Selain itu, hal pokok yang juga harus diperhatikan adalah perluasan akses kesehatan, khususnya kepada masyarakat kurang mampu dan perempuan di wilayah perbatasan/terluar/terpencil.

2.1.3.1.2.1. Angka Kematian Ibu

Angka Kematian Ibu (AKI) adalah banyaknya ibu yang meninggal dari suatu penyebab kematian terkait dengan gangguan kehamilan atau penanganannya selama kehamilan, melahirkan dan dalam masa nifas (42 hari setelah melahirkan) per 100.000 kelahiran hidup. AKI dapat digunakan untuk menggambarkan tingkat kesadaran perilaku hidup sehat, status gizi dan kesehatan ibu, kondisi kesehatan lingkungan, tingkat pelayanan kesehatan terutama untuk ibu hamil, pelayanan kesehatan waktu melahirkan dan masa nifas. Faktor penyebab utama kematian maternal adalah keterlambatan mencari, mencapai dan mendapatkan pelayanan kesehatan. Disamping itu beberapa faktor lain

yang turut memperburuk keadaan adalah pengetahuan ibu yang kurang, jarak yang sulit dicapai dan masih adanya beberapa desa yang belum mempunyai tenaga kesehatan utamanya bidan desa. Secara nasional target AKI adalah 306 per 100.000 penduduk. Berdasarkan data yang dihimpun oleh Dinas Kesehatan bahwa jumlah ibu melahirkan setiap tahunnya tidak mencapai angka 100.000 sehingga angka kematian ibu yang disajikan pada tabel berikut merupakan jumlah ibu meninggal per kelahiran bayi.

Tabel 2.39
Angka Kematian Ibu di Kabupaten Tapanuli Utara Tahun 2018-2022

No	Uraian	Tahun				
		2018	2019	2020	2021	2022
1	Jumlah bayi lahir hidup (jiwa)	6.996	4.819	4.513	3.776	4.124
2	Jumlah ibu meninggal (jiwa)	4	4	8	5	4
3	Persentase cakupan kunjungan ibu hamil K4	73,2	71,7	68,7	60,2	63
4	Persentase cakupan komplikasi kebidanan yang ditangani	44,56	51,1	78,6	85,8	92
5	Persentase cakupan pertolongan persalinan oleh tenaga kesehatan yang memiliki kompetensi kebidanan	67,10	66,8	63,4	57,5	63
6	Persentase cakupan pelayanan nifas	64,6	54,9	60	57,7	63
7	Persentase cakupan neonatus dengan komplikasi yang ditangani	3	25,5	0	18,4	36

Sumber : Dinas Kesehatan Kabupaten Tapanuli Utara Tahun 2023

Apabila kita hitung secara persentase, maka rata-rata selama lima tahun terakhir angka kematian ibu melahirkan berdasarkan jumlah bayi yang lahir hidup berada pada kisaran 0,1 persen (lebih rendah dari target nasional sebesar 0,30 persen) dengan cakupan kunjungan ibu hamil yang berfluktuasi.

2.1.3.1.2.2. Persentase Balita Gizi Buruk

Gizi buruk, terutama pertumbuhan yang terhambat, merupakan sebuah masalah kesehatan masyarakat di Indonesia, sehingga salah satu arah kebijakan perbaikan gizi sesuai Peraturan Presiden Nomor 2 Tahun 2015 tentang Rencana Pemangungan Jangka Menengah Nasional adalah peningkatan surveilans gizi termasuk pemantauan pertumbuhan. Persentase balita gizi buruk adalah persentase balita dalam kondisi gizi buruk terhadap jumlah balita. Keadaan tubuh anak bayi dilihat dari berat badan menurut umur. Gizi buruk adalah kondisi terparah dari kekurangan gizi menahun.

Tabel 2.40
Balita Gizi Buruk di Kabupaten Tapanuli Utara Tahun 2018-2022

Uraian	Tahun				
	2018	2019	2020	2021	2022
Jumlah balita (jiwa)	34.711	34.146	23.190	25.499	18.921
Jumlah balita gizi buruk (jiwa)	23	20	11	14	45
Cakupan balita gizi buruk mendapat perawatan	100	100	100	100	100

Sumber : Dinas Kesehatan Kabupaten Tapanuli Utara, Tahun 2023

Jumlah balita gizi buruk di Kabupaten Tapanuli Utara termasuk kategori rendah. Hal ini harus tetap dipertahankan agar kualitas hidup anak dimasa yang akan datang semakin baik.

2.1.3.1.2.3. Pemberian ASI

Faktor yang mempengaruhi Angka Kematian Bayi selain kesehatan ibu, juga masa persalinan, pemberian ASI dan makanan tambahan serta pemberian imunisasi. Oleh karena itu, lamanya masa pemberian ASI dan lengkapnya pemberian imunisasi perlu diperhatikan. Pemberian ASI eksklusif juga akan mempengaruhi perkembangan dan tingkat inteligensi anak kelak.

Tabel 2.41
Jumlah Bayi yang Diberi ASI Eksklusif (Usia 0-6 bulan) Tahun 2018-2022

No	Uraian	Tahun				
		2018	2019	2020	2021	2022
1	Jumlah bayi (lahir hidup)	6.996	4.819	4.513	3.776	4.124
2	Jumlah bayi yang diberi asi eksklusif	961	2.914	2.898	2.179	2.822

Sumber : Dinas Kesehatan Kab. Tapanuli Utara Tahun 2023

Berdasarkan data pada tabel 2.41, mulai tahun 2018-2022 terjadi peningkatan jumlah bayi yang diberi asi eksklusif yaitu hanya 13,74 persen pada tahun 2018 menjadi 68,43 persen pada tahun 2022. Hal ini dapat dicapai berkat sosialisasi atau penyuluhan serta pendampingan oleh petugas kesehatan di tingkat poskesdes, puskesmas pembantu hingga puskesmas bagi ibu hamil mengenai pentingnya asi eksklusif bagi bayi sampai umur enam bulan.

2.1.3.1.2.4. Cakupan Desa/Kelurahan Universal Child Immunization (UCI)

Program imunisasi merupakan salah satu upaya pencegahan terjangkitnya penyakit tertentu, yaitu penyakit yang dapat dicegah dengan imunisasi, seperti tuberkulosis, difteri, tetanus, hepatitis B, polio dan campak. Imunisasi melindungi anak-anak dari beberapa penyakit yang dapat menyebabkan kecacatan, bahkan kematian. Salah satu target keberhasilan program imunisasi adalah tercapainya UCI yang merupakan cakupan imunisasi dasar lengkap bayi secara merata pada bayi di 100 persen Desa/Kelurahan.

Tabel 2.42
Cakupan Desa/Kelurahan Universal Child Immunization (UCI)
Menurut Kecamatan Tahun 2018 - 2022

No	Kecamatan	Jumlah Desa/Kel	Desa/Kel UCI (Tahun)				
			2018	2019	2020	2021	2022
1	Parmonangan	14	7	9	11	10	12
2	Adiankoting	16	13	13	16	16	16
3	Sipoholon	14	13	12	11	13	14
4	Tarutung	31	25	27	27	20	25
5	Siatas Barita	12	12	11	9	8	12
6	Pahae Julu	19	17	18	16	16	19
7	Pahae Jae	13	10	11	10	13	13
8	Purbatua	11	9	10	9	9	11
9	Simangumban	8	7	6	6	6	8
10	Pangaribuan	26	21	21	18	20	24
11	Garoga	13	10	9	9	10	10
12	Sipahutar	25	23	21	21	20	21
13	Siborongborong	21	21	20	18	19	21
14	Pagaran	14	11	13	14	14	14
15	Muara	15	13	15	15	15	15
	Kabupaten	252	212	216	210	209	235

Sumber : Dinas Kesehatan Kab. Tapanuli Utara Tahun 2023

Pencapaian UCI pada dasarnya merupakan suatu gambaran terhadap cakupan sasaran bayi dimana 80% dari jumlah bayi telah mendapatkan imunisasi secara lengkap pada satu kurun waktu tertentu. Pelayanan imunisasi bayi mencakup vaksinasi 1 dosis BCG, 3 dosis DPT, 4 dosis Polio, 4 dosis Hepatitis B, dan 1 dosis campak yang dilakukan melalui pelayanan rutin di posyandu dan fasilitas pelayanan kesehatan lainnya. Sesuai data pada tabel tersebut cakupan desa/kelurahan UCI tahun 2022 mencapai 235 Desa/Kelurahan atau sekitar 93,25 persen.

2.1.3.1.2.5. Penolong Kelahiran

Kesehatan balita selain dipengaruhi oleh kesehatan ibu, dapat juga dipengaruhi oleh faktor lain, diantaranya adalah penolong kelahiran. Data komposisi penolong kelahiran bayi dapat dijadikan salah satu indikator kesehatan terutama dalam hubungannya dengan tingkat kesehatan ibu dan anak serta pelayanan kesehatan secara umum. Dilihat dari kesehatan ibu dan anak, persalinan yang ditolong oleh tenaga medis seperti dokter dan bidan dapat dianggap lebih baik dari yang ditolong oleh dukun atau yang lainnya.

Tabel 2.43
Balita Menurut Penolong Anak Lahir Hidup Terakhir Tahun 2018-2022

No	Penolong Anak Lahir Hidup	Tahun (%)				
		2018	2019	2020	2021	2022
1	Dokter kandungan (%)	13.92	17.9	25.59	42,5	39,99

2	Dokter umum (%)	1,05	1,01	0,16	0	0
3	Bidan (%)	86,08	82,1	74,41	57,5	63,01
4	Tenaga kesehatan lainnya/famili (%)	6,3	8,7	0	0	0
5	Dukun beranak/paraji (%)	0	0	0	0	0

Sumber : Dinas Kesehatan Kabupaten Tapanuli Utara Tahun 2023

Berdasarkan data pada tabel 2.43, dapat dilihat bahwa penolong anak lahir hidup lebih banyak ditangani oleh bidan sehingga ketersediaan bidan yang terlatih di pusat pelayanan dasar maupun pustu dan poskesdes harus tetap dipertahankan dan ditingkatkan agar pelayanan persalinan dapat dilaksanakan dengan baik. Walaupun demikian, persentase dokter kandungan sebagai penolong anak lahir hidup juga masih cukup tinggi pada Tahun 2022 yaitu sebesar 39,99.

2.1.3.1.2.6. Sarana Kesehatan dan Tenaga Medis

Salah satu indikator kesehatan yang dapat digunakan untuk mengetahui keadaan kesehatan suatu daerah dapat dilihat dari rasio antara penduduk dengan tenaga medis. Untuk kepentingan peningkatan pelayanan kesehatan masyarakat, pemerintah berupaya untuk meningkatkan jumlah fasilitas kesehatan termasuk sarana kesehatan dan tenaga medis.

Tabel 2.44
Jumlah Fasilitas Kesehatan di Kabupaten Tapanuli Utara Tahun 2018-2022

No	Sarana Kesehatan	Tahun				
		2018	2019	2020	2021	2022
1	Jumlah Rumah Sakit Umum	1	1	2	2	2
2	Jumlah Puskesmas					
	a. Biasa	14	14	14	14	14
	b. Rawat Inap	6	7	7	7	7
	c. Puskesmas dengan akreditasi dasar	6	12	12	12	12
	d. Puskesmas dengan akreditasi madya	3	7	7	7	7
3	Jumlah Puskesmas Pembantu (Pustu)	61	61	61	61	61
	a. Parmonangan	4	4	4	4	4
	b. Adiankoting	6	6	6	6	6
	c. Sipoholon	5	5	5	5	5
	d. Tarutung	5	5	5	5	5
	e. Siatas Barita	4	4	4	4	4
	f. Pahae Julu	6	5	6	6	6
	g. Pahae Jae	1	1	1	1	1
	h. Purbatua	1	1	1	1	1
	i. Simangumban	1	1	1	1	1
	j. Pangaribuan	8	8	8	8	8
	k. Garoga	5	5	5	5	5
	l. Sipahutar	3	3	3	3	3
	m. Siborongborong	6	6	6	6	6
	n. Pagaran	4	4	4	4	4

No	Sarana Kesehatan	Tahun				
		2018	2019	2020	2021	2022
	o. Muara	3	3	3	3	3
4	Poskesdes	95	95	95	95	95
	a. Parmonangan	14	14	14	14	14
	b. Adiankoting	3	3	3	3	3
	c. Sipoholon	5	5	5	5	5
	d. Tarutung	3	3	3	3	3
	e. Siatas Barita	1	1	1	1	1
	f. Pahae Julu	4	4	4	4	4
	g. Pahae Jae	1	1	1	1	1
	h. Purbatua	3	3	3	3	3
	i. Simangumban	3	3	3	3	3
	j. Pangaribuan	13	13	13	13	13
	k. Garoga	9	9	9	9	9
	l. Sipahutar	9	9	9	9	9
	m. Siborongborong	12	12	12	12	12
	n. Pagaran	9	9	9	9	9
	o. Muara	6	6	6	6	6

Sumber : Dinas Kesehatan Kab. Tapanuli Utara Tahun 2023

Kabupaten Tapanuli Utara terus berbenah dan berupaya meningkatkan pembangunan kesehatan untuk mencapai Kabupaten Sehat. Salah satu hal yang sangat penting dalam upaya tersebut adalah dengan mendirikan sarana pelayanan kesehatan yang lebih terjangkau oleh masyarakat serta menyediakan tenaga medis yang dibutuhkan. Guna meningkatkan pelayanan di Rumah Sakit Umum Daerah Tarutung, penambahan tenaga medis khususnya jumlah dokter spesialis juga tetap dilakukan.

Tabel 2.45
Jumlah Tenaga Kesehatan di Kabupaten Tapanuli Utara Tahun 2018-2022

No	Tenaga Kesehatan	Puskesmas					RSU					Klinik Dinkes					Dinkes				
		Tahun					Tahun					Tahun					Tahun				
		2018	2019	2020	2021	2022	2018	2019	2020	2021	2022	2018	2019	2020	2021	2022	2018	2019	2020	2021	2022
1	Dokter Spesialis	-	-	-	-	-	22	31	33	34	29	-	-	-	-	-	-	-	-	-	-
2	Dokter Umum	37	32	38	38	46	15	16	21	22	18	1	1	1	1	1	4	4	3	1	1
3	Dokter Gigi	12	14	16	13	17	3	4	4	4	5	-	-	-	-	0	-	-	-	-	0
4	Bidan	812	764	826	792	850	60	57	62	65	43	0	3	7	5	7	14	6	23	6	6
5	Perawat	225	213	239	200	225	188	195	212	218	171	7	2	2	2	2	18	6	15	21	3
6	Perawat Gigi	0	0	0	7	0	0	0	0	0	0	0	0	0	0	0	0	0	0	0	0
7	Tenaga teknis kefarmasian	15	14	21	16	25	16	16	18	22	15	0	0	0	0	0	3	7	6	4	2
8	Apoteker	0	0	0	0	0	5	10	7	9	9	0	0	0	0	0	1	1	1	0	1
9	Kesehatan Masyarakat	36	26	32	29	52	7	13	8	9	5	0	0	0	0	1	6	7	7	0	13
10	Nutrisionis	14	14	29	12	28	8	10	11	13	12	0	0	0	0	0	6	5	4	3	3
11	Dietisien	1	0	0	2	0	0	0	0	0	0	0	0	0	0	0	0	0	1	0	0
12	Fisioterapis	0	0	0	0	0	3	4	5	11	4	0	0	0	0	0	0	0	0	0	0
13	Radiografer	6	0	0	0	0	6	13	0	0	9	0	0	0	0	0	0	0	0	0	0
14	Teknisi elektromedis	0	0	0	4	0	4	4	12	24	5	0	0	0	0	0	0	0	0	0	0
15	Analisis kesehatan	4	0	0	0	0	7	7	14	15	15	0	0	0	0	0	1	1	1	0	4
16	Kesehatan lingkungan	6	5	3	0	18	0	1	1	1	1	0	0	0	0	0	0	0	0	0	0
17	Rekam medis dan infokes	2	0	0	0	0	1	1	1	1	4	0	0	0	0	0	0	0	0	0	0
18	Pengelola program kes	0	0	0	0	0	1	0	28	154	18	0	0	0	0	0	29	40	24	53	26
19	Tenaga kes lainnya	8	87	105	79	84	0	0	0	102	0	0	0	0	0	0	0	0	0	0	28
	Total	1.178	1169	1306	1192	1345	346	382	428	704	363	8	6	10	8	11	82	76	83	88	87

Sumber : Dinas Kesehatan Kabupaten Tapanuli Utara Tahun 2023

Selain pemenuhan fasilitas kesehatan, keberadaan tenaga kesehatan di sarana pelayanan kesehatan menjadi hal yang sangat penting. Sesuai data yang diperoleh, upaya penambahan tenaga kesehatan terus dilakukan baik di sarana pelayanan kesehatan dasar maupun lanjutan demi meningkatkan pelayanan kesehatan kepada masyarakat.

Tabel 2.46
Indikator Kinerja Urusan Kesehatan pada RSUD Tarutung Tahun 2018-2022

No	Uraian	Tahun				
		2018	2019	2020	2021	2022
1	Bed Occupancy Rate (BOR) (%)	67,02	55,50	48,11	49,29	56,5
2	Average Length of Stay (ALOS) (hari)	4,81	4,86	5,34	5,58	5
3	Gross Death Rate (GDR)	43,81	43,59	55,73	61,58	48
4	Net Death Rate (NDR)	26,05	24,05	24,17	38,86	28
5	Nilai Indeks Kepuasan Masyarakat atas pelayanan RSUD Tarutung	79,17	81,79	85,27	86,41	88,17

Sumber : RSUD Tarutung Tahun 2023

Bed Occupancy Rate (BOR) merupakan persentase pemakaian tempat tidur pada satuan waktu tertentu. Indikator ini memberikan gambaran tinggi rendahnya tingkat pemanfaatan tempat tidur rumah sakit dengan kondisi ideal adalah antara 60-85 persen. Kondisi BOR untuk RSUD Tarutung tahun 2022 adalah 56,5 persen. Average Length of Stay (ALOS) adalah rata-rata lama rawat seorang pasien. Indikator ini memberikan gambaran tingkat efisiensi, juga dapat memberikan gambaran mutu pelayanan, apabila diterapkan pada diagnosis tertentu dapat dijadikan hal yang perlu pengamatan yang lebih lanjut. Secara umum nilai ALOS yang ideal antara 6-9 hari. 23 Kondisi ALOS untuk RSUD Tarutung tahun 2022 adalah 5 hari. Gross Death Rate (GDR) adalah angka kematian umum untuk setiap 1.000 penderita keluar. Idealnya adalah <45 persen. Kondisi GDR untuk RSUD Tarutung tahun 2022 adalah 48 persen. Net Death Rate (NDR) adalah angka kematian 48 jam setelah dirawat untuk tiap-tiap 1.000 penderita keluar. Idealnya angka NDR adalah < 25 persen. Kondisi NDR untuk RSUD Tarutung tahun 2022 adalah 28 persen.

2.1.3.1.2.7. Jaminan Pemeliharaan Kesehatan

Kesehatan merupakan salah satu *fundamental right* yang menjadi tanggung jawab bersama oleh negara dan masyarakat itu sendiri, tetapi yang terjadi justru akses kesehatan bagi masyarakat, khususnya masyarakat miskin/tidak mampu terhadap pelayanan kesehatan masih sangat rendah. Permasalahan ini harus mendapatkan perhatian yang serius dari pihak pemerintah, terlebih lagi semakin meningkatnya biaya kesehatan akan menjauhkan pelayanan kesehatan utamanya bagi masyarakat miskin. Hal ini terkait dengan belum berjalannya sistem jaminan sosial terutama bidang kesehatan secara efektif dan efisien. Oleh karena itu, sangat penting memberikan porsi

yang cukup besar bagi jaminan kesehatan masyarakat. Jaminan pemeliharaan kesehatan merupakan salah satu upaya dalam bidang kesehatan untuk membantu masyarakat memperoleh pelayanan kesehatan. Tujuannya adalah untuk meningkatkan akses dan mutu pelayanan kesehatan terhadap seluruh masyarakat kurang mampu agar tercapai derajat kesehatan yang optimal secara efektif dan efisien. Melalui jaminan kesehatan masyarakat diharapkan dapat menurunkan angka kematian ibu, angka kematian bayi dan balita serta menurunkan angka kelahiran disamping dapat terlayannya kasus-kasus kesehatan bagi masyarakat kurang mampu pada umumnya.

Tabel 2.47
Cakupan Jaminan Kesehatan Penduduk Tahun 2018-2022

No	Uraian	Tahun				
		2018	2019	2020	2021	2022
1	Jaminan Kesehatan Nasional	193.211	194.206	201.262	172.850	235.216
	▪ Penerima Bantuan Iuran (PBI) APBN	120.727	117.752	129.714	109.172	122.988
	▪ PBI APBD Provinsi	7.073	9.703	3.048	4.666	10.467
	▪ Pekerja Penerima Upah (PPU)	25.959	66.751	68.500	59.012	101.761
	▪ Pekerja Bukan Penerima Upah/ Mandiri	31.473				
	▪ Bukan Pekerja	5.979				
2	Jamkesda	29.588	29.962	34.357	34.416	35.582
	Jumlah	222.799	224.168	235.619	207.266	270.798
	Cakupan persentase (%)	74,3	74,3	73,63	78,31	84.23

Sumber : Dinas Kesehatan Kabupaten Tapanuli Utara Tahun 2023

2.1.3.1.2.8. Capaian Standar Pelayanan Minimal Kesehatan

Standar Pelayanan Minimal sebagai bagian dari pelaksanaan urusan wajib setiap Organisasi Perangkat Daerah dalam penyelenggaraan pemerintahan dan pelaksanaan perencanaan pembangunan di daerah merupakan mandat yang harus dilakukan daerah. Pelaksanaan SPM ini sebagai wujud tanggung jawab pemerintah menyediakan pelayanan kesehatan yang baik dan bermutu, sesuai amanat Peraturan Menteri Kesehatan Nomor 4 Tahun 2019 tentang Standar Teknis Pemenuhan Mutu Pelayanan Dasar Pada Standar Pelayanan Minimal Bidang Kesehatan.

Tabel 2.48
Capaian SPM Bidang Kesehatan Tahun 2019-2022

No	Indikator SPM	Capaian SPM			
		2019	2020	2021	2022
1	Jumlah ibu hamil yang mendapatkan pelayanan K4 di fasilitas pelayanan kesehatan milik pemerintah dan swasta	5428	5.111	4.163	4.699
2	Jumlah ibu bersalin yang mendapatkan pelayanan persalinan sesuai standar di fasilitas kesehatan	4371	4450	3773	4.111

No	Indikator SPM	Capaian SPM			
		2019	2020	2021	2022
3	Jumlah bayi baru lahir usia 0-28 hari yang mendapatkan pelayanan kesehatan bayi baru lahir sesuai standar	4755	4827	3776	4.133
4	Jumlah balita 0-59 bulan yang mendapatkan pelayanan kesehatan balita sesuai standar dalam kurun waktu satu tahun	20514	26930	23099	20.764
5	Jumlah anak usia pendidikan dasar kelas 1 dan 7 yang mendapat pelayanan skrining kesehatan di satuan pendidikan dasar	34778	15394	45186	53.478
6	Jumlah pengunjung usia 15-59 tahun mendapat pelayanan skrining kesehatan sesuai standar dalam kurun waktu satu tahun	2146	36695	144625	17.290
7	Jumlah pengunjung berusia 60 tahun keatas mendapat skrining kesehatan sesuai standar minimal 1 kali dalam kurun waktu satu tahun	14670	37282	33842	36.658
8	Jumlah penderita hipertensi yang mendapatkan pelayanan kesehatan sesuai standar dalam kurun waktu satu tahun	1666	7552	69780	5.606
9	Jumlah penyandang Diabetes Mellitus yang mendapatkan pelayanan kesehatan sesuai standar dalam kurun waktu satu tahun	956	11785	1664	902
10	Jumlah orang dengan gangguan jiwa berat (psikotik) di wilayah kerja kab/kota yang mendapat pelayanan kesehatan jiwa promotif, preventif sesuai standar dalam kurun waktu satu tahun	489	425	420	450

Sumber : Dinas Kesehatan Kab. Tapanuli Utara, 2023

2.1.3.1.3. Urusan Pemerintahan Bidang Pekerjaan Umum dan Penataan Ruang

Sarana dan prasarana dasar wilayah merupakan unsur penunjang utama dalam mendukung terciptanya keberhasilan pembangunan, dimana hal ini akan mempengaruhi tingkat pendidikan, kesehatan dan daya beli masyarakat. Pembangunan dan pemeliharaan infrastruktur seperti jalan, jembatan, penyediaan irigasi merupakan kebutuhan yang dapat dirasakan manfaat dan akibatnya secara langsung oleh masyarakat. Infrastruktur harus dapat menjadi katalisator pencapaian pembangunan pada bidang lainnya terutama perwujudan infrastruktur strategis dan sistem yang dapat diadopsi dalam rangka pemerataan pembangunan bidang infrastruktur. Pembangunan jalan lingkar, jalan poros/penghubung dan jalan utama serta pembangunan jalan ke sentra-sentra produksi perkotaan dan perdesaan diharapkan menjadi faktor yang dapat memecahkan permasalahan yang ada.

2.1.3.1.3.1. Kondisi Jalan

Peran dan fungsi jalan adalah sebagai sarana penghubung antar/lintas kota/kabupaten serta kecamatan yang ada di Kabupaten Tapanuli Utara. Jalan ini penting untuk meningkatkan kegiatan perekonomian di daerah dan memperlancar distribusi perdagangan barang dan jasa angkutan darat serta orang/penumpang. Proporsi panjang jaringan jalan dalam kondisi baik adalah panjang jalan dalam kondisi baik dibagi dengan panjang jalan secara keseluruhan baik nasional, provinsi dan kabupaten/kota. Informasi mengenai proporsi panjang jalan dalam kondisi baik dapat

digunakan untuk mengidentifikasi kualitas jalan dari keseluruhan panjang jalan. Sesuai dengan amanat Undang-Undang Nomor 38 Tahun 2004 tentang Jalan, maka jalan dikelompokkan menurut fungsi, status dan kelas. Berdasarkan statusnya, jalan yang ada di Kabupaten Tapanuli Utara terdiri dari jalan nasional, jalan provinsi, jalan kabupaten dan jalan desa. Total panjang jalan di Kabupaten Tapanuli Utara pada tahun 2019 lebih kurang 1.551,74 Km, yang terdiri dari jalan negara sepanjang 140,420 Km, jalan provinsi sepanjang 199,300 Km dan jalan kabupaten sepanjang 1.074,009 Km dan jalan desa sepanjang 138,010 Km. Perkembangan panjang jalan dan tingkat kemantapan jalan di Kabupaten Tapanuli Utara pada tahun 2018-2022 ditunjukkan pada tabel berikut.

Tabel 2.49
Perkembangan Panjang Jalan dan Tingkat Kemantapan Jalan di Kabupaten Tapanuli Utara Tahun 2018-2022

No	Uraian	Tahun				
		2018	2019	2020	2021	2022
1.	Panjang jalan (Km)	1.551,739	1.551,739	1.551,739	1.551,739	1.551,739
	a. Jalan negara	140,42	140,42	140,42	140,42	140,42
	b. Jalan provinsi	199,3	199,3	199,3	199,3	199,3
	c. Jalan kabupaten	1.074	1.074	1.074	1.074	1.074
	d. Jalan desa	138	138	138	138	138
2.	Kondisi jalan kabupaten (Km)	1.074,009	1.074,009	1.074,009	1.074,009	1.074,009
	a. Kondisi baik	547,249	551,55	563,054	563,010	584.779
	b. Kondisi sedang rusak	159,536	163,830	158,157	165,939	154.455
	c. Kondisi rusak ringan	249,208	201,33	240,866	156,085	114.302
	d. Kondisi rusak berat	118,016	157,30	111,932	188,975	220.473
3.	Panjang jalan yang ditingkatkan (Km)	83,145	55,783	92,057	68,902	92.280
4.	Panjang jalan yang dipelihara secara rutin (M)	829	1.552	1.985	414	2.110
5.	Panjang jalan yang dipelihara secara berkala (Km)	23,538	26,072	52,486	22,818	27.620
6.	Persentase jalan yang memiliki trotoar dan drainase/saluran pembuangan air (min 1,5 m)	35	36	36	36	36
7.	Persentase drainase kondisi baik/pembuangan aliran air tidak tersumbat (Km)	45	45,21	45,369	45,553	50,743
8.	Tersedianya database jalan	Ada	Ada	Ada	Ada	Ada
9.	Jumlah alat berat dalam kondisi baik	13	13	13	13	17

Sumber : Dinas PUPR Kab. Tapanuli Utara, Tahun 2023

Berdasarkan data pada tabel 2.49 menunjukkan bahwa panjang jalan kabupaten dengan kondisi baik terus meningkat dan pada Tahun 2021 sudah mencapai 52,40 persen. Adanya perpedaan panjang jalan disesuaikan berdasarkan hasil updating data base jalan pada Tahun 2016. Kondisi jalan baik akan terus ditingkatkan sehingga diharapkan dapat mendorong pertumbuhan ekonomi di daerah (Kecamatan dan Desa) karena pembangunan wilayah akan terhambat jika tidak didukung oleh infrastruktur jaringan jalan yang memadai. Kondisi ruas jalan kabupaten Tahun 2019-2022 diuraikan pada Tabel 2.50.

Tabel 2.50
Kondisi Ruas Jalan Kabupaten di Kabupaten Tapanuli Utara Tahun 2020-2022

No	Nomor Ruas	Nama Ruas	Panjang Ruas (Km)	2020				2021				2022			
				Panjang Tiap Kondisi				Panjang Tiap Kondisi				Panjang Tiap Kondisi			
				Baik		Sedang		Baik		Sedang		Baik		Sedang	
				Km	%	Km	%	Km	%	Km	%	Km	%	Km	%
1	2	3	4	5	6	7	8	9	10	11	11	13	14	15	16
1	002	TARUTUNG – HAREAN	2,553	2,553	100,00	0	0	1.953	89,03	600	1,96	2,153	84,33	0,40	15,67
2	003	AEK SIANSIMUN - SIANDORANDOR – SIMANINGGIR	13,3	7,705	57,932	1,400	10,526	9.300	50	1.075	5,26	9,30	69,92	1,075	8,08
3	004	TARUTUNG - SIMP. SEMINARIUM	5,5	2,804	50,982	1,696	30,836	4.056	42,35	1.064	4,02	4,056	73,75	1.064	19,35
4	015	TUSAM – SIMUAK	11,31	10,010	88,506	1,300	11,494	9.585	63,75	1.015	8,84	10,00	88,42	0,60	5,31
5	036	HUTA BAGINDA - SAIT NIHUTA	1,605	0,805	50,156	0,600	37,383	1.405	87,54	0,20	12,46	1.405	87,54	0,20	12,46
6	177	SAIT NIHUTA – HUTABARAT	1,516	0,906	59,763	0	0	1.016	67,02	0	0	1.016	67,02	0	0
7	178	SAIT NIHUTA – PARBUBUPEA	3,9	3,600	92,308	0,300	7,692	3.191	81,82	0,6	15,38	3,791	97,21	0	0
8	198	SIMP. JL NEG - PANGANAN LOMBU	1,689	1,600	94,731	0,089	5,269	1.489	100	200	0	1,489	88,16	0,2	11,84
9	273	SP JLN NEGARA – PANAHARAN	1,956	1,000	51,125	0,956	48,875	200	76,69	1.500	20,45	0,915	46,78	0,785	40,13
10	333	HUTA SUMUR – HAPOLTAHAN	1,266	1,266	100,00 0	0	0	666	84,2	600	0	0,600	52,61	0,60	47,39
11	343	SP. SOSUNGGULON – SOSUNGGULON	1,388	1,050	75,648	0,338	24,352	1.000	28,82	388	25,22	1,00	72,05	0,388	27,95
12	344	SP. JL NEGARA - LBN.SITUMORANG	1,279	0,600	46,912	0,535	41,830	576	27,37	400	0	0,576	45,04	0,400	31,27
13	353	SIARANG-ARANG - PARTALI JULU	3,972	3,772	94,965	0,200	5,035	2.972	57,91	1.000	2,52	2,972	74,82	1,00	25,18
14	418	KELILING PASAR TARUTUNG	1,506	0,922	61,222	0,584	38,778	608	89,77	898	8,76	0,50	33,20	0,108	7,17
15	419	SIARANGARANG - AEK NASIA	2,275	1,000	43,956	1,075	47,253	400	76,75	1.275	8,97	0,400	17,58	1,275	56,04

No	Nomor Ruas	Nama Ruas	Panjang Ruas (Km)	2020				2021				2022			
				Panjang Tiap Kondisi				Panjang Tiap Kondisi				Panjang Tiap Kondisi			
				Baik		Sedang		Baik		Sedang		Baik		Sedang	
				Km	%	Km	%	Km	%	Km	%	Km	%	Km	%
1	2	3	4	5	6	7	8	9	10	11	11	13	14	15	16
16	420	PERUM BARAT INDAH - PAGAR SINONDI	7,641	0,245	3,206	1,000	13,087	605	0	200	43,31	0,605	7,92	0,600	7,85
17	421	DALAM KOTA TARUTUNG	7,829	7,429	94,891	0,400	5,109	6.748	42,84	942	14,22	6,748	86,19	0,942	12,03
18	218	BANUAREA – PANSURNAPITU	0,631	0,200	31,696	0,200	31,696	150	0	350	31,7	0,500	79,42	0	0
19	037	DALAM KOTA ADIANKOTING	0,2	0,200	100,00 0	0	0	200	0	-	0	0,2	100	0	0
20	058	PARSINGKAMAN - PARLOBULOBUAN	11,692	8,370	71,587	1,692	14,471	7.500	57,3	2.092	13,68	8,610	73,64	2,092	17,89
21	059	SITAREALAMAN – BANUAJI	7,499	7,450	99,347	0	0	4.600	90,68	2.400	2,67	4,600	61,34	1,00	13,34
22	060	LAPO GAMBIRI - PANCUR BATU	10,569	8,120	76,828	1,601	15,148	9.569	50,8	400	3,78	8,214	77,72	0,400	3,78
23	214	SIDARI – SITORGOM	2,033	1,233	60,649	0,400	19,675	633	63,94	800	36,06	0,633	31,14	0,800	39,35
24	268	PAGARAN PISANG - SOPO SABA	2,587	2,387	92,269	0,200	7,731	1,787	69,08	0,800	30,92	1,787	69,08	0,800	30,92
25	269	ADIANKOTING - AEK MATIO JAE – JULU	2,679	1,879	70,138	0,800	29,862	0,800	29,86	1,479	55,21	0,800	29,86	1,479	55,21
26	352	SP. MUNSON LYMAN - MUNSON LYMAN	0,405	0,405	100,00 0	0	0	0,405	100	-	0	0,405	100	0	0
27	396	PANCUR BATU - LOBU HAMINJON	16,2	1,970	12,160	1,200	7,407	5.400	2,47	400	80,25	7,600	46,19	0,400	2,47
28	397	SIANTAR NAIPOSPOS - LOBU HAMINJON - GOMBURAN (BTS TAPTENG)	8,176	0,200	2,446	0	0	1,476	18,05	1,600	19,57	1,476	18,05	1,600	19,57
29	398	SP. PAGARAN LAMBUNG II - PAGARAN LAMBUNG II – SIDARI	2,977	2,967	99,664	0,010	0,336	2,277	76,49	0,500	16,80	2,277	76,49	0,500	16,80
30	405	SIMATE-MATE - AEK GODANG	5,1	0,600	11,765	0,800	15,686	0,400	7,84	0,200	3,92	0,400	7,84	0,200	3,92
31	006	SIPOHOLON (SIMENARIUM) - RURA JULU	27,814	11,800	42,425	5,200	18,696	10.470	37,64	1.950	7.08	10,940	39,33	6,170	22,18

No	Nomor Ruas	Nama Ruas	Panjang Ruas (Km)	2020				2021				2022			
				Panjang Tiap Kondisi				Panjang Tiap Kondisi				Panjang Tiap Kondisi			
				Baik		Sedang		Baik		Sedang		Baik		Sedang	
				Km	%	Km	%	Km	%	Km	%	Km	%	Km	%
1	2	3	4	5	6	7	8	9	10	11	11	13	14	15	16
32	007	SILANGKITANG - HUTA TINGGI	10,375	9,800	94,458	0,375	3,614	10,200	98,31	0,175	1,69	10,200	98,31	0,175	1,69
33	106	AEK RANGAT - SANDARAN – HUTATINGGI	11,298	7,400	65,498	0,338	2,992	5.500	60,17	2.498	23,01	6,325	55,98	2,498	22,11
34	179	SP. PASAR SIRONGIT – SEMINARIUM	1,917	1,424	74,283	0,493	25,717	1.200	100	717	0	1,200	62,60	0,717	37,40
35	262	DALAM KOTA SIPOHOLON	0,853	0,853	100,00 0	0	0	853	17,58	-	53,46	0,853	100	0	0
36	270	SILANGKITANG – CEKDAM	1,708	0,600	35,129	0,400	23,419	800	56,09	600	0	0,800	46,84	0,600	35,13
37	271	SILANGKITANG - SIBADAK I / II	4,288	1,200	27,985	1,800	41,978	1.488	38,48	1.000	23,32	1,488	34,70	1,00	23,32
38	272	HUTA BARU - LBN HARIARA – PANGALOAN	1,3	0,800	61,538	0,400	30,769	840	46,15	460	0	0,840	64,62	0,460	35,38
39	364	SP. SILANGKITANG - PERUMNAS - PAGAR BATU	1,139	1,139	100,00 0	0	0	1.139	100	-	0	1,139	100	0	0
40	365	TAPIAN NAULI - LBN. TONGA-TONGA	8,484	5,284	62,282	0	0	2.400	18,86	1.484	13,96	2,400	28,29	1,484	17,49
41	366	SP. PAGAR BATU - DOLOK IMUN	3,412	1,012	29,660	1,400	41,032	1.212	23,45	400	11,72	1,212	35,52	0,400	11,72
42	367	PANGGABEAN - LBN. TONGA-TONGA	4,421	4,221	95,476	0,200	4,524	1.200	31,67	1.200	4,52	1,200	27,14	0,400	9,05
43	012	SIBORONG BORONG – BUTAR	4,978	4,778	95,982	0,200	4,018	4.478	97,99	500	0	4,478	89,96	0,500	10,04
44	013	SP.BUTAR – SIAMBOLAS	3,994	3,794	94,992	0,200	5,008	3.994	95,02	-	2,28	3,994	100	0	0
45	016	PARPANGIRAN - LUMBAN HOLBUNG	7,205	7,205	100,00 0	0	0	7.205	48,58	-	4,16	7,205	100	0	0
46	035	LOBU SIREGAR - SANGKAE TORUAN	1,258	0	0	0,400	31,797	1.000	63,59	-	0	1,000	79,49	0	0
47	038	SILANGIT – SIANJUR	11,667	11,667	100,00 0	0	0	9.950	43,43	950	18	9,950	85,28	0,950	8,14

No	Nomor Ruas	Nama Ruas	Panjang Ruas (Km)	2020				2021				2022			
				Panjang Tiap Kondisi				Panjang Tiap Kondisi				Panjang Tiap Kondisi			
				Baik		Sedang		Baik		Sedang		Baik		Sedang	
				Km	%	Km	%	Km	%	Km	%	Km	%	Km	%
1	2	3	4	5	6	7	8	9	10	11	11	13	14	15	16
48	039	SP. PACUAN - SILAITLAIT - BTS HUMBAHAS	5,6	1,800	32,143	0	0	1.970	27,86	800	7,14	4,015	71,70	0,800	14,29
49	047	BAHAL BATU I - ONAN RUNGGU II	10,592	10,400	98,187	0	00	9.300	17,94	100	30,21	9,300	87,80	0,100	0,94
50	124	BUTAR – SITAMPURUNG	5,266	3,200	60,767	0	0	3.900	39,21	300	12,82	4,576	86,90	0,290	5,51
51	127	PEA LANGGE - BATU GONTING	8,659	7,273	83,994	0,800	9,239	8.050	70,55	300	1,73	8,659	100	0	0
52	221	SIBORONG BORONG - SIMAROMPU-OMPU - LB.SIREGAR	6,007	3,807	63,376	0	0	3.000	48,28	600	11,65	4,122	68,62	0,600	9,99
53	234	DALAM KOTA SIBORONGBORONG	2,13	1,565	73,474	0,565	26,526	1.565	100	565	0	2,13	100	0	0
54	235	SINUR PETERNAKAN - KTR CAMAT	3,112	3,112	100,000	0	0	3.112	69,47	-	0	3,112	100	0	0
55	315	SIMP. JL. NEGARA – SILALAH	1,632	1,000	61,275	0,432	26,471	600	67,4	-	0	0,600	36,76	0	0
56	316	SIGALINGGING – SIGUMBANG	3,117	0,600	19,249	1,000	32,082	1.600	32,08	1.517	19,25	2,00	64,16	0,800	25,67
57	317	SINUR PETERNAKAN - HARIARA	6,003	3,000	49,975	1,000	16,658	4.003	40,03	300	8,33	3,903	65,02	0,200	3,33
58	336	BAHAL BATU I - BAHAL BATU III	0,755	0,355	47,020	0,200	26,490	755	60,26	-	0	0,755	100	0	0
59	348	HOPONG – BUTAR	5,173	4,773	92,268	0,200	3,866	4.898	29	250	13,53	4,898	94,68	0,250	4,83
60	349	SITAMPURUNG - SIBORONG-BORONG	5,266	1,900	36,081	0,800	15,192	2.100	38,93	600	5,91	3,400	64,57	0,600	11,39
61	373	SP. AEK MAS - AEK MAS - BATU GONTING	7,032	1,232	17,520	2,400	34,130	2.632	36,01	1.200	5,69	2,600	36,97	1,400	19,91
62	375	SP. SIHATANDOHAN - SIHATANDOHAN - POKKI	6,715	6,315	94,043	0	0	2.720	35,96	915	31,27	3,696	55,04	0,915	13,63
63	370	SP.PURBA SINOMBA - PURBA SINOMBA - NAGA SARIBU	15,548	7,500	48,238	2,600	16,722	8.100	32,16	2.200	19,6	8,050	51,78	2,00	12,86
64	008	HUTA TINGGI - PARMONANGAN	23,738	20,338	85,677	0,700	2,949	22.123	73,46	170	0	23,468	98,86	0,270	1,14

No	Nomor Ruas	Nama Ruas	Panjang Ruas (Km)	2020				2021				2022			
				Panjang Tiap Kondisi				Panjang Tiap Kondisi				Panjang Tiap Kondisi			
				Baik		Sedang		Baik		Sedang		Baik		Sedang	
				Km	%	Km	%	Km	%	Km	%	Km	%	Km	%
1	2	3	4	5	6	7	8	9	10	11	11	13	14	15	16
65	009	PARMONANGAN - HUTA JULU	6,197	2,797	45,135	0,200	3,227	3.517	30,66	400	0	4,572	73,78	0	0
66	010	RANGGITGIT - SIMARIGUNG/ BTS HUMBAHAS	4,5	4,300	95,556	0	0	-	0	4.400	100	0	0	4,500	100
67	011	HUTA TINGGI – BUTAR	9,063	8,463	93,380	0,400	4,414	8.508	45,24	555	14,34	8,508	93,88	0,555	6,12
68	107	SP.SISORDAK – SISORDAK	2,182	1,200	54,995	0,582	26,673	762	100	600	0	0,762	34,92	0,600	27,50
69	117	SP.HARIARA – RAPPa	14	2,800	20,000	1,000	7,143	2.100	3,23	900	0,43	2,570	18,36	0,900	6,43
70	180	PARRATUSAN - PARMONANGAN	2,232	0,740	33,154	0,632	28,315	932	32,8	600	40,32	0,932	41,76	0,600	26,88
71	181	SP TUGU – PARRATUSAN	3,1	0	0	0	0	50	0	20	0	0,325	10,48	0	0
72	182	HUTA TINGGI – SIMAMORA	7,692	3,967	51,573	1,525	19,826	3.992	46,05	1.300	15,6	3,992	51,90	1,200	15,60
73	368	AEK RAJA - HAU GANJANG - LOBU SUNUT	6,623	1,925	29,065	2,283	34,471	5.830	59,43	400	1,71	5,830	88,03	0,400	6,04
74	369	SIMARGALUNG - LOBU SUNUT	1,433	0,300	20,935	0,800	55,827	433	43,75	800	12,49	0,433	30,22	0,800	55,83
75	371	SP. HORISAN – SAMPINUR	7,575	0,800	10,561	1,375	18,152	800	61,02	4.975	22,43	0,775	10,23	3,800	50,17
76	372	AEK RAJA – HORISAN	3,625	1,860	51,310	0,400	11,034	2.000	16,06	1.400	73,96	2,825	77,93	0,600	16,55
77	374	RAPPa - BATU ARIMO - BTS.TAPTENG	11,306	0,200	1,769	4,800	42,455	2.150	47,82	3.100	2,65	2,150	19,02	3,100	27,42
78	410	RAPPa - TUMUS – HAJORAN	12,458	1,000	8,027	1,600	12,843	1.500	37,03	1.800	6,78	1,50	12,04	1,80	14,45
79	014	BUTAR - SILABAN - BTS HUMBANG HAS	13,753	13,753	100,00 0	0	0	13,753	100	0	0	13,753	100	0	0
80	244	SIPULTAK - SIMAMORA – HASIBUAN	4,879	3,679	75,405	0	0	3.579	57,37	400	18,45	4,264	87,39	0,400	8,20
81	318	PARHORBOAN – SIBARAGAS	3,319	3,319	100,00 0	0	0	3.319	12,5	-	0	3,319	100	0	0

No	Nomor Ruas	Nama Ruas	Panjang Ruas (Km)	2020				2021				2022			
				Panjang Tiap Kondisi				Panjang Tiap Kondisi				Panjang Tiap Kondisi			
				Baik		Sedang		Baik		Sedang		Baik		Sedang	
				Km	%	Km	%	Km	%	Km	%	Km	%	Km	%
1	2	3	4	5	6	7	8	9	10	11	11	13	14	15	16
82	319	LBN.INAINA – LUBIS	1,423	0,700	49,192	0	0	770	14,05	-	39,78	0,77	54,11	0	0
83	376	SIMAMORA - HASIBUAN – SIBARAGAS	3,868	1,398	36,143	0	0	1.688	28,13	200	53,39	1,688	43,64	0,2	5,17
84	377	HUTABULU – SIMARANTAJAU	2,827	1,100	38,911	0	0	1.600	54,9	812	30,95	1,6	56,60	0,812	28,72
85	378	PEALINTA – SIMARANTAJAU	1,313	1,000	76,161	0	0	600	38,08	200	0	0,60	45,70	0,2	15,23
86	379	SP. SIHITE - LUMBAN INA-INA - BATU HARANG	8,908	4,908	55,097	0	0	4.708	3,14	-	0	4,708	52,85	0	0
87	411	SIPULTAK - SIPULTAK DOLOK	2,355	1,955	83,015	0,400	16,985	1.300	72,19	755	8,49	1,30	55,20	0,755	32,06
88	424	BOLAK PASARAN - SIPULTAK DOLOK	1,609	0,600	37,290	0,949	58,981	400	64,08	900	16,72	0,400	24,86	0,900	55,94
89	425	SP. SIHITE - LUMBAN MOTUNG	2,558	1,600	62,549	0,958	37,451	900	62,55	1.200	29,63	0,900	35,18	1,200	46,91
90	426	HUTA BULU - HUTA PASAR	2,553	2,153	84,332	0	0	1.803	58,75	200	7,29	1,803	70,62	0,2	7,83
91	427	SIBARAGAS - PEA TIKKO	2	0,070	3,500	1,730	86,500	770	89,25	830	0	0,770	38,50	0,830	41,50
92	428	LBN.INAINA – SIMARGALUNG	2,647	1,547	58,444	0,700	26,445	1.100	20,66	647	7,56	1,100	41,56	0,647	24,44
93	433	UNTE MUNGKUR – PANDAN	2,364	1,364	57,699	0,800	33,841	1.600	78,85	564	21,15	1,600	67,68	0,564	23,86
94	044	SP III MUARA – HUTAGINJANG	3,3	3,300	100,00 0	0	0	2.950	93,94	350	6,06	2,950	89,39	0,350	10,61
95	109	SITANGGOR - MEAT (BTS. TOBASA)	3,2	3,200	100,00 0	0	0	3.200	100	0	0	3.200	100	0	0
96	285	DALAM KOTA MUARA	0,446	0,446	100,00 0	0	0	0,446	100	0	0	0,446	100	0	0
97	434	SILALI TORUAN – SIDEMPULA	1,046	0,646	61,759	0,400	38,241	846	90,44	200	0	0,846	80,88	0,20	19,12
98	308	UNTE MUNGKUR - BATU BINUMBUN – SIMATUPANG	5,183	5,183	100,00 0	0	0	5.183	100	-	0	5,183	100	0	0

No	Nomor Ruas	Nama Ruas	Panjang Ruas (Km)	2020				2021				2022			
				Panjang Tiap Kondisi				Panjang Tiap Kondisi				Panjang Tiap Kondisi			
				Baik		Sedang		Baik		Sedang		Baik		Sedang	
				Km	%	Km	%	Km	%	Km	%	Km	%	Km	%
1	2	3	4	5	6	7	8	9	10	11	11	13	14	15	16
99	399	SP. HUTAGINJANG - GANTOLE HUTAGINJANG	1,77	1,770	100,00 0	0	0	1,770	100	0	0	1,770	100	0	0
100	400	SP.ARITONANG - GANTOLE ARITONANG	1,454	1,400	96,286	0	0	1,40	96,26	0	0	1,40	96,26	0	0
101	401	SP. SIMATUPANG - ARITONANG	2,726	2,726	100,00 0	0	0	1.926	73,37	800	0	1,926	70,65	0,80	29,35
102	402	HUTAGINJANG – SITANGGOR	5,263	1,800	34,201	2,600	49,401	1.403	41,8	1.600	24	1,00	19	0,45	8,55
103	403	MUARA - HUTA NAGODANG	2,243	1,930	86,045	0,313	13,955	2.043	40,12	200	0	2,043	91,08	0,200	8,92
104	417	SIBANDANG - SAMPURAN – SIBANDANG	11,858	8,818	74,363	2,258	19,042	9.800	81,45	2.058	0	9,800	82,64	2,058	17,36
105	409	SP.SILANDO – SILANDO	4,665	2,885	61,844	0,580	12,433	3.585	17,15	100	39,94	3,585	76,85	0,1	2,14
106	432	BARIBA NI AEK - SILOMBU - SITINDAK TAPIAN NAULI	3,139	2,135	68,015	0,200	6,371	1.939	22,3	200	12,46	1,939	61,77	0,400	12,74
107	018	SIMORANGKIR - SIMANAMPANG	10,765	8,260	76,730	2,505	23,270	9.165	43,2	1.600	16,4	9,165	85,14	1,60	14,86
108	149	HAREAN – PANSURNAPITU	5,5	4,500	81,818	1,000	18,182	4.600	97,27	900	1,82	4,600	83,64	0,90	16,36
109	332	SP LOBUHOLE – LOBUHOLE	3,159	1,400	44,318	0,800	25,324	1.159	39,57	1.400	60,43	2,310	73,12	0,249	7,88
110	346	SIMORANGKIR – TALPE	2,502	1,998	79,856	0,504	20,144	2.090	52,28	332	11,67	2,090	83,53	0,332	13,27
111	380	SALIB KASIH - PEA TOLONG	3,568	2,768	77,578	0,800	22,422	2.568	42,97	600	57,03	2,568	71,97	0,6	16,82
112	381	SP. PUSTU - HUTA NAMORA	3,218	1,000	31,075	1,800	55,935	1.000	9,88	2.018	68,37	1,00	31,08	2,018	62,71
113	382	SIMANAMPANG - GONTING PEGE	3,681	1,481	40,234	1,400	38,033	2.000	18,5	1.481	46,18	2,00	54,33	1,481	40,23
114	429	HUTA NAMAMORA – SIARANGARANG	6,401	1,000	15,623	0	0	1.053	17,18	-	62,24	1,053	16,45	0	0

No	Nomor Ruas	Nama Ruas	Panjang Ruas (Km)	2020				2021				2022			
				Panjang Tiap Kondisi				Panjang Tiap Kondisi				Panjang Tiap Kondisi			
				Baik		Sedang		Baik		Sedang		Baik		Sedang	
				Km	%	Km	%	Km	%	Km	%	Km	%	Km	%
1	2	3	4	5	6	7	8	9	10	11	11	13	14	15	16
115	005	SIPAHUTAR - LUMBAN RIHIT	8,646	1,600	18,506	5,246	60,675	3.846	23,13	3.000	38,7	4,946	57,21	0,800	9,25
116	017	SIPAHUTAR - DOLOK NAGODANG - PARLOMBUAN - NAGA SARIBU (BTS.TOBASA)	23,473	12,630	53,807	2,395	10,203	11.755	30,67	1.250	48,66	11,755	50,08	1,875	7,99
117	027	SP.SIGALA-GALA - JANJI MARIA (BTS TOBASA)	19,146	0,400	2,089	4,456	23,274	1.950	0	3.946	75,71	1,950	10,18	4,746	24,79
118	123	ONAN TUKKA – PANJAITAN	3,882	1,812	46,677	2,070	53,323	2.132	28,34	900	52,81	2,132	54,92	0,90	23,18
119	139	SIPAHUTAR – SIMARHOMPA	6,012	6,012	100,00 0	0	0	5.412	23,29	600	16,63	5,224	86,89	0,788	13,11
120	144	HUTA GURGUR – SITAPONGAN	6,757	5,957	88,160	0,800	11,840	6.157	79,28	200	5,92	6,157	91,12	0,2	2,96
121	206	ONAN TUKKA – SIMANAMPANG	7,543	6,143	81,440	1,400	18,560	7,543	100	0	0	7,543	100	0	0
122	243	ONAN RUNGGU - LBN. RANG - LBN. LOBU - TAPIAN NAULI	8	2,255	28,188	2,745	34,313	4.855	26,25	2.645	45,63	3,855	48,19	1,440	18,00
123	247	DALAM KOTA SIPAHUTAR	2,5	1,853	74,120	0,200	8,000	1.853	98	200	0	1,930	77,20	0,50	20,00
124	300	ONAN RUNGGU - SILIMABAHAL – HUTAGURGUR	7,992	2,500	31,281	2,200	27,528	5.970	55,83	500	11,26	5,947	74,70	0,50	6,26
125	354	LUMBAN JULU – SITAPONGAN	2,902	2,902	100,00 0	0	0	2.102	41,35	100	41,35	2,102	72,43	0,10	3,45
126	355	SP. LUMBAN SIANTAR - LUMBAN SIANTAR	2,022	0,700	34,619	0,200	9,891	800	34,62	-	64,29	0,800	39,56	0	0
127	356	SIPARENDEAN - HUTA MAMUNGKA - ADIAN NALAMBOK	8,938	4,738	53,010	2,600	29,089	4.738	23,36	2.600	54,26	4,928	55,14	1,750	19,58
128	357	HUTA MAMUKKA - BONAN DOLOK – SIALOGO	4,276	1,076	25,164	1,200	28,064	1.076	10,52	2.200	37,42	1,800	42,10	1,076	25,16
129	358	AEK NAULI III - LUMBAN HARIARA	1,653	0,800	48,397	0,653	39,504	1.053	0	200	69,75	1,053	63,70	0,200	12,10
130	359	LUMBAN JULU - SANGKAR NI HUTA	5,557	3,200	57,585	1,000	17,995	1,850	33,29	1,470	26,45	1,850	33,29	1,470	26,45

No	Nomor Ruas	Nama Ruas	Panjang Ruas (Km)	2020				2021				2022			
				Panjang Tiap Kondisi				Panjang Tiap Kondisi				Panjang Tiap Kondisi			
				Baik		Sedang		Baik		Sedang		Baik		Sedang	
				Km	%	Km	%	Km	%	Km	%	Km	%	Km	%
1	2	3	4	5	6	7	8	9	10	11	11	13	14	15	16
131	360	SIPAHUTAR - LUMBAN GUKGUK	4,381	1,181	26,957	2,200	50,217	1.250	38,8	2.400	56,63	1,250	28,53	2,4	54,78
132	361	SP. LUMBAN BIRU - LUMBAN BIRU	3,357	1,957	58,296	0,600	17,873	2.057	30	200	38,73	2,157	64,25	0,6	17,87
133	363	SP. INGUL – INGUL	2,5	0,200	8,000	1,800	72,000	950	0	200	44	0,950	38,00	0,2	8,00
134	404	HUTA GURGUR - AMBAR HODA - SOSOR TAMBISU	8,152	3,080	37,782	0,600	7,360	1.610	21,69	2.040	25,92	1,610	19,75	2,040	25,02
135	422	LBN. BIRU – PANJAITAN	2,203	1,603	72,764	0,400	18,157	723	40,85	600	0	0,723	32,82	0,6	27,24
136	423	LUMBAN SILITONGA - PANJAITAN	2,149	1,000	46,533	0,949	44,160	1.100	0	200	83,71	1,10	51,19	0,2	9,31
137	019	SIBINGKE LOBUGOTI - SOPORARU - PEA NORNOR	16,916	6,800	40,199	1,800	10,641	6.985	41,38	915	12,37	6,785	40,11	1,915	11,32
138	022	ONAN SABTU – SIBUDIL	10,569	3,400	32,170	0	0	3.400	13,29	600	11,38	3,400	32,17	1,600	15,14
139	147	RAHUT BOSI - LOBU GALA	6,44	2,400	37,267	2,400	37,267	2.000	29,5	2.640	24,84	2,00	31,06	1,440	22,36
140	150	SP.LBN.SORMIN - LUMBAN SORMIN	2,525	1,250	49,505	0,625	24,752	1.725	47,52	-	36,63	1,725	68,32	0	0
141	199	PARSORMINAN - BATU NADUA	11,167	8,567	76,717	1,800	16,119	7.167	40	2.400	10,75	7,891	70,66	2,400	21,49
142	245	SIBINGKE – PARLOMBUAN	4,52	4,520	100,00 0	0	0	4.520	30,31	-	44,25	4,520	100	0	0
143	251	DALAM KOTA PANGARIBUAN	1,542	0,942	61,089	0,200	12,970	1.000	0	342	0	1,00	64,85	0,342	22,18
144	307	SIGOTOM – SIMANAMPANG	7,525	0,925	12,292	0,600	7,973	1.345	18,6	400	32,96	2,025	26,91	0,40	5,32
145	034	PADANG PARSADAAN – PARUREAN	2,828	1,120	39,604	0,500	17,680	1.000	17,68	500	38,9	1,00	35,36	0,50	17,86
146	383	PARSIBARUNGAN – SITONONG	2,4	1,600	66,667	0	0	1.800	0	-	91,67	1,800	75	0	0
147	384	HUTALAMA – PANSURNATOLU	1,472	0,200	13,587	0,272	18,478	400	0	200	45,65	0,4	27,17	0,2	13,95

No	Nomor Ruas	Nama Ruas	Panjang Ruas (Km)	2020				2021				2022			
				Panjang Tiap Kondisi				Panjang Tiap Kondisi				Panjang Tiap Kondisi			
				Baik		Sedang		Baik		Sedang		Baik		Sedang	
				Km	%	Km	%	Km	%	Km	%	Km	%	Km	%
1	2	3	4	5	6	7	8	9	10	11	11	13	14	15	16
148	385	LBN. SINAGA - SIBARABARA – PAROMBURAN	3,407	0,800	23,481	0,400	11,741	850	20,55	500	10,95	0,850	24,95	0,50	14,68
149	386	SIGOTOM - DUSUN SIMANJUNTAK-SIGOTOM	10,096	1,000	9,905	3,000	29,715	1.600	7,92	2.246	0	1,600	15,85	2,246	22,25
150	387	BATUHAPUR – PURBATUA	2,202	1,202	54,587	0,600	27,248	1.402	36,33	800	11,04	1,402	63,67	0,800	36,33
151	392	PARLOMBUAN – SIDAGAL	3,667	0,067	1,827	2,800	76,357	500	5,45	1.067	69,76	0,50	13,64	1,067	29,10
152	412	SAMPAGUL - DESA HUTARAJA – PARLOMBUAN	4,138	2,238	54,084	1,200	29,000	1.900	19,33	838	75,83	1,90	45,92	0,838	20,25
153	413	SP.SIOMAOMA – SIOMAOMA	3,323	3,323	100,00 0	0	0	3.323	96,99	-	0	3,323	100	0	0
154	414	SILANTOM TONGA - SILANTOM JAE	3,555	1,800	50,633	0,400	11,252	1.700	21,24	600	0	1,90	53,45	0,600	16,88
155	415	SP.KARMEL – KARMEL	1,726	0,400	23,175	0	0	200	0	400	46,35	0,20	11,59	0,40	23,17
156	416	SP.SIMANINGGIR – SIMANINGGIR	0,841	0,041	4,875	0,600	71,344	400	23,78	441	0	0,40	47,56	0,441	52,44
157	032	SIMP.BOLON - PEA OMBUN	13,735	0,400	2,912	0,800	5,825	1.200	2,91	200	31,31	1,20	8,74	0,2	1,46
158	033	RAMBA SIALA – TAPUS	4,379	2,830	64,627	0,800	18,269	2.579	39,32	1.600	21,85	2,579	58,89	1,60	36,45
159	092	GAROGA - PEA RAJA/BTS TAPSEL	9,334	6,134	65,717	0,800	8,571	4.134	64,11	3.000	16,07	4,134	44,29	2,00	21,43
160	093	GAROGA – RIANIATE	16,047	6,386	39,796	3,840	23,930	6.400	35,83	1.400	2,49	8,546	53,26	1,40	8,72
161	155	SP.PARINSORAN – PANGORIAN	14,044	4,470	31,829	2,430	17,303	4.200	30,97	2.244	23,14	4,20	29,91	3,244	23,10
162	246	DALAM KOTA GAROGA	1,153	0,953	82,654	0,200	17,346	600	89,59	200	0	0,60	52,04	0,2	17,35
163	326	LUMBAN PINASA - GONTING HOPO - PADANG SIANDOMANG	12,36	1,881	15,218	1,000	8,091	2.200	24,12	3.000	36,84	2,20	17,80	3,0	24,27
164	350	PARGAWAHAN - LOBU TONGA	12,511	1,841	14,715	0,800	6,394	2.600	0	1.661	61,19	2,3	18,38	0,511	4,08

No	Nomor Ruas	Nama Ruas	Panjang Ruas (Km)	2020				2021				2022			
				Panjang Tiap Kondisi				Panjang Tiap Kondisi				Panjang Tiap Kondisi			
				Baik		Sedang		Baik		Sedang		Baik		Sedang	
				Km	%	Km	%	Km	%	Km	%	Km	%	Km	%
1	2	3	4	5	6	7	8	9	10	11	11	13	14	15	16
165	388	SP.PARANGINAN – HADATARAN – PARSOSORAN	17,252	4,180	24,229	1,165	6,753	4.252	14,55	2.200	23,48	4,252	24,65	2,20	12,75
166	351	SP. BULU PAYUNG - SIBARGOT	5,963	0,108	1,811	0	0	400	5,43	600	23,08	0,4	6,71	0,6	10,06
167	389	SP. PARMANUHAN – PARMANUHAN	3,508	1,308	37,286	0,800	22,805	1.600	14,82	1.308	19,95	1,600	45,61	1,308	37,29
168	390	LUMBAN PINASA - PARSOSORAN - GOTTING SALAK	11,098	5,514	49,685	3,810	34,331	4,60	41,45	4,698	42,33	4,60	41,45	4,698	42,33
169	391	SP. TRANSMIGRASI –TRANSMIGRASI	1,34	0,212	15,821	0	0	-	0	-	0	0	0	0	0
170	393	AEK TANGGA - HUTA GURGUR – PARINSORAN	5,817	2,179	37,459	0,725	12,463	200	24,93	1.000	10,18	0,20	3,44	1,00	17,19
171	394	PARINSORAN - LUMBAN BAGASAN	2,448	1,668	68,137	0,400	16,340	1.448	16,34	800	36,76	1,448	59,51	0,800	32,68
172	395	SIMP. III PEARAJA - BATU MAMAK	4,647	2,800	60,254	0,400	8,608	1.200	29,05	800	34,43	1,20	25,82	0,80	17,22
173	431	SP. SIMATANIARI – SIMATANIARI	1,563	1,363	87,204	0,200	12,796	400	15,48	1.163	25,59	0,4	25,59	1,163	74,41
174	026	SIMP.SIGOMPULON – SIGOMPULON	7,241	6,200	85,624	0,640	8,839	6.200	95,86	640	2,76	6,20	85,62	0,640	8,84
175	183	SP.SIBAGANDING - SIMATANIARI – HUTAJULU	6,8	4,400	64,706	1,600	23,529	4.688	42,65	930	20,59	4,688	68,94	0,93	13,68
176	201	SITAPEAN – PANTIS	3,049	1,400	45,917	0,449	14,726	1.800	45,92	449	0	1,80	59,04	0,449	14,73
177	202	SIGOMPULON - BONANI DOLOK	1,968	1,400	71,138	0	0	1.400	0	80	50,81	0,90	45,73	0	0
178	320	SP. JLN. NEGARA - PARIK MATIA	2,104	1,704	80,989	0,200	9,506	1,504	71,48	0,60	28,52	1,504	71,48	0,60	28,52
179	408	SIGOMPULON – SIMARDANGIANG	4,922	1,722	34,986	0,800	16,254	3.722	32,95	1.000	0	3,20	65,01	0	0
180	430	JONGGI – PANGONDOTAN	1,084	0,800	73,801	0,200	18,450	1,084	100	0	0	1,084	100	0	0
181	020	PANGALOAN – PAGARAN	3,679	1,400	38,054	0,400	10,873	1.989	49,99	600	0	2,30	62,52	0	0

No	Nomor Ruas	Nama Ruas	Panjang Ruas (Km)	2020				2021				2022			
				Panjang Tiap Kondisi				Panjang Tiap Kondisi				Panjang Tiap Kondisi			
				Baik		Sedang		Baik		Sedang		Baik		Sedang	
				Km	%	Km	%	Km	%	Km	%	Km	%	Km	%
1	2	3	4	5	6	7	8	9	10	11	11	13	14	15	16
182	021	PANGALOAN - LIANG SINGA	1,91	0,600	31,414	1,000	52,356	710	81,57	900	6,7	0,710	37,17	0,90	47,12
183	171	SARULLA - TORDOLOK NAULI - ONAN JORO	4,261	1,251	29,359	1,400	32,856	2.195	46,66	-	4,69	2,195	51,51	0	0
184	173	PARSAORAN NAINGGOLAN - PARSAORAN NAINGGOLAN	1,254	0,854	68,102	0	0	1.004	24,24	250	0	1,004	80,06	0,250	19,94
185	274	PARSAORAN NAINGGOLAN-SAMOSIR – HARIARA	0,687	0,400	58,224	0	0	200	56,33	400	0	0,20	29,11	0,40	58,22
186	288	DALAM KOTA SARULLA	0,632	0,632	100,00 0	0	0	0,632	100	0	0	0,632	100	0	0
187	110	SARULLA – SIPETANG	17,446	11,946	68,474	1,000	5,732	14.241	70,79	650	0,29	14,241	81,63	0,50	2,87
188	172	JANJI MARIA - BONANI DOLOK	5,065	2,665	52,616	1,000	19,743	2.345	37,51	860	33,56	2,345	46,30	0,860	16,98
189	220	JANJI ANGKOLA - PARSAORAN - JANJI NAULI	1,42	1,020	71,831	0,400	28,169	1.020	38,73	380	22,54	1,020	71,83	0,380	26,76
190	279	JANJI ANGKOLA - AEK NALAS	1,4	0,800	57,143	0,600	42,857	620	21,43	560	4	0,620	44,29	0,560	40
191	143	SIMANGUMBAN – HOPONG	12,436	7,300	58,701	0,800	6,433	6.800	38,6	3.200	28,76	6,800	54,68	3,20	25,73
192	407	HUTA GURGUR - MUARA TOLANG - BATAS TAPSEL	5,014	1,000	19,944	2,214	44,156	2.900	29,22	900	63,64	1,056	21,06	0,40	7,98
193	436	SP. LOBI SIHIM - SOBU SIHIM	1,4	0,800	57,143	0,400	28,571	600	100	800	0	0,60	42,86	0,80	57,14
194	435	PANONGKALAN - SP. MUARA TOLANG	13	1,800	13,846	0,200	1,538	1.190	0	-	17,69	1,190	9,15	1,00	7,69
		TOTAL	1074,09	563,05	52,42 5	158,157	14,73	563,01	52,42	165,939	15,45	584,78	54,45	154,45	14,38

2.1.3.1.3.2. Irigasi

Seiring dengan wewenang urusan wajib pekerjaan umum, maka pembangunan di bidang pengairan sangat dibutuhkan dalam mendukung peningkatan produksi sub sektor pertanian tanaman pangan di daerah ini, khususnya pengembangan lahan sawah yang didukung oleh pembangunan dan pengembangan jaringan irigasi. Rasio jaringan irigasi adalah perbandingan panjang jaringan irigasi terhadap luas lahan budidaya. Panjang jaringan irigasi meliputi jaringan primer, sekunder dan tersier. Hal ini mengindikasikan ketersediaan saluran untuk kebutuhan areal pertanian. Perkembangan jaringan irigasi di Kabupaten Tapanuli Utara pada tahun 2018-2022 ditunjukkan pada tabel berikut.

Tabel 2.51
Perkembangan Jaringan Irigasi di Kabupaten Tapanuli Utara Tahun 2018-2022

No	Uraian	Tahun				
		2018	2019	2020	2021	2022
1	Panjang jaringan irigasi sekunder (m)	334.784	334.784	334.784	334.784	334.784
2	Persentase irigasi kabupaten dalam kondisi baik	65,80	67,50	69,00	69,49	71,78
3	Cakupan ketersediaan jaringan irigasi terhadap luas lahan budidaya (%)	21,06	21,06	21,06	21,06	21,06
4	Luas lahan budidaya (Ha)	15.905	15.905	15.905	15.905	15.905

Sumber : Dinas PUTR Kab. Tapanuli Utara, Tahun 2023

Sesuai data pada tabel 2.51 dapat dilihat bahwa persentase seluruh sistem jaringan irigasi yang ada di Kabupaten Tapanuli Utara yang berfungsi dalam kondisi baik semakin meningkat, yaitu pada tahun 2018 sebesar 65,80 persen dan pada tahun 2022 sebesar 73,71 persen. Sesuai dengan Peraturan Menteri Pekerjaan Umum dan Perumahan Rakyat Nomor : 14/PRT/M/2015 tentang Kriteria dan Penetapan Status Daerah Irigasi, kondisi irigasi tahun 2021 dan 2022 sesuai kewenangan Pemerintah Kabupaten Tapanuli Utara dapat dilihat pada tabel 2.52.

Tabel 2.52
Kondisi Daerah Irigasi Sesuai Kewenangan Kabupaten Tapanuli Utara Tahun 2021-2022

No	Nama Daerah Irigasi (DI)	Kecamatan	Luas Daerah Irigasi (Ha)	Kondisi Tahun 2021				Kondisi Tahun 2022			
				Baik (%)	Rusak Ringan (%)	Rusak Sedang (%)	Rusak Berat (%)	Baik (%)	Rusak Ringan (%)	Rusak Sedang (%)	Rusak Berat (%)
1	Aek Sibatubatu	Pahae Jae	100	55,50	15,00	15,00	14,50	55,5	15	15	14,5
2	Aek Bongbongan	Pahae Jae	100	45,50	15,00	5,00	34,50	45,50	20,00	5,00	29,50
3	Aek Botik	Pahae Jae	140	57,14	10,71	8,93	28	57,14	14,64	8,93	19,29
4	Aek Nangali	Pahae Jae	51	35,98	31,37	29,41	8	11,76	9,80	39,22	39,22
5	Onan Joro	Pahae Jae	350	94,43	1,43	2,14	7	94,43	2,86	2,14	0,57
6	Saba Singkam	Pahae Jae	50	31,00	34,00	30,00	10	31,00	30,00	30,00	9,00
7	Simarpinggian	Pahae Jae	60	32,50	41,67	13,33	18	32,50	33,33	13,33	20,83
8	Liang Singa	Pahae Jae	40	23,75	50,00	20,00	11	23,75	50,00	20,00	6,25
9	Silangkitang	Pahae Jae	200	27,75	7,50	4,70	65	65,00	35,00	0,00	0,00
10	Sigurung-gurung	Pahae Jae	47	53,83	46,17	0,00	5	46,81	53,19	0,00	0,00
11	Aek Martindi	Pahae Julu	100	30,00	15,00	10,00	50	85,00	15,00	0,00	0,00
12	Aek Nambilung	Pahae Julu	130	31,54	11,54	5,77	56	31,54	38,46	5,77	24,23
13	Aek Simargalung	Pahae Julu	75	66,67	25,00	7,33	6	66,67	25,00	7,33	1,00
14	Onan Hasang	Pahae Julu	135	14,81	25,93	20,37	44	22,22	25,93	20,37	31,48
15	Sialang	Pahae Julu	110	100,00	0,00	0,00	5	75,45	24,55	0,00	0,00
16	Aek Sitapean	Pahae Julu	75	44,00	29,33	20,00	12	33,33	13,33	20,00	33,33
17	Aek Dahasan	Pahae Julu	60	33,33	11,67	8,33	52	75,00	11,67	8,33	5,00
18	Sawa Longat	Pahae Julu	40	26,25	50,00	18,75	10	26,25	25,00	18,75	30,00
19	Lobu Pining	Pahae Julu	30	15,00	45,00	30,00	15	15,00	45,00	30,00	10,00
20	Gonting Desa Janji Matogu	Pahae Julu	45	42,22	33,33	21,67	8	42,22	33,33	21,67	2,78
21	Sonak Sigompulon	Pahae Julu	65	46,15	28,77	23,08	7	46,15	28,77	23,08	2,00
22	Sitakkapan Lontung Dolok	Pahae Julu	75	39,00	46,67	11,47	8	39,00	24,27	11,47	25,27
23	Aek Siparpar	Pahae Julu	43	46,51	20,00	25,00	13	46,51	20,00	25,00	8,49

No	Nama Daerah Irigasi (DI)	Kecamatan	Luas Daerah Irigasi (Ha)	Kondisi Tahun 2021				Kondisi Tahun 2022			
				Baik (%)	Rusak Ringan (%)	Rusak Sedang (%)	Rusak Berat (%)	Baik (%)	Rusak Ringan (%)	Rusak Sedang (%)	Rusak Berat (%)
24	Simasom	Pahae Julu	43	52,79	17,44	17,44	17	52,79	17,44	17,44	12,33
25	Sipurik-purik	Purbatua	150	100,00	0,00	0,00	5	96,67	3,33	0,00	0,00
26	Aek Bottar	Purbatua	100	75,50	15,00	6,00	9	75,50	8,00	6,00	10,50
27	Aek Sulum	Purbatua	40	97,50	5,00	2,50	0	85,00	5,00	2,50	7,50
28	Pasadahon Paduahon	Purbatua	320	7,81	4,69	11,50	81	9,38	28,13	11,50	51,00
29	Pardamean	Simangumban	368	67,42	13,59	3,40	21	67,42	13,59	3,40	15,60
30	Sidua Mas	Simangumban	50	31,00	44,00	20,00	10	10,00	10,00	20,00	60,00
31	Simajambu	Simangumban	200	90,25	7,00	1,75	6	90,25	7,00	1,75	1,00
32	Simangumban	Simangumban	70	65,00	17,14	17,14	6	65,00	17,14	17,14	0,71
33	Aek Halian	Siatas Barita	60	52,50	47,50	0,00	5	83,33	8,33	5,00	3,33
34	Aek Marubun	Siatas Barita	80	75,63	18,75	3,75	7	75,63	20,00	3,75	0,63
35	Simarlai-lai	Siatas Barita	80	29,38	46,25	22,50	7	29,38	42,00	22,50	6,13
36	Simarombang	Siatas Barita	112	20,98	1,79	15,27	67	20,98	31,25	15,27	32,50
37	Sangkaran	Siatas Barita	57	24,11	56,14	17,54	7	24,11	32,46	17,54	25,89
38	Parmocian	Siatas Barita	50	46,00	30,00	20,00	9	46,00	30,00	20,00	4,00
39	Lumban Siagian	Siatas Barita	50	80,00	4,00	2,00	19	90,00	4,00	2,00	4,00
40	Panomburan	Siatas Barita	50	15,00	56,00	26,40	8	15,00	24,00	26,40	34,60
41	Bondar Sibabiat	Tarutung	66	100,00	0,00	0,00	5	90,91	3,03	1,52	4,55
42	Hasak I	Tarutung	300	70,00	3,33	12,50	19	70,00	13,33	12,50	4,17
43	Hasak II	Tarutung	250	30,00	4,00	4,00	67	46,00	18,00	4,00	32,00
44	Hutabarat Parbaju	Tarutung	50	25,00	60,00	10,00	10	25,00	60,00	10,00	5,00
45	Panaharan	Tarutung	200	21,75	5,00	1,73	77	21,75	10,25	1,73	66,28
46	Panganan Lombu	Tarutung	15	8,00	66,67	13,33	17	8,00	66,67	13,33	12,00
47	Siborgung Hilir	Tarutung	200	62,75	17,50	1,93	23	62,75	15,00	1,93	20,33
48	Siborgung kiri dan kanan	Tarutung	159	70,44	1,89	3,46	29	94,34	5,66	0,00	0,00

No	Nama Daerah Irigasi (DI)	Kecamatan	Luas Daerah Irigasi (Ha)	Kondisi Tahun 2021				Kondisi Tahun 2022			
				Baik (%)	Rusak Ringan (%)	Rusak Sedang (%)	Rusak Berat (%)	Baik (%)	Rusak Ringan (%)	Rusak Sedang (%)	Rusak Berat (%)
49	Sipolhas	Tarutung	67	38,28	26,87	14,93	25	38,28	26,87	14,93	19,93
50	Partali Julu	Tarutung	100	68,50	15,00	15,00	7	68,50	15,00	15,00	1,50
51	Siansimun	Tarutung	60	22,50	25,33	11,33	46	22,50	25,33	11,33	40,83
52	Aek Halian Harangan	Sipoholon	68	74,26	6,62	6,88	17	74,26	6,62	6,88	12,24
53	Saba Dolok	Sipoholon	18	5,56	27,78	11,11	61	5,56	27,78	11,11	55,56
54	Pangasean	Sipoholon	50	13,00	44,00	11,00	37	13,00	40,40	11,00	35,60
55	Sibontar	Sipoholon	55	27,27	45,45	9,09	23	27,27	38,18	9,09	25,45
56	Sampuran	Sipoholon	100	75,00	4,00	5,00	21	85,00	4,00	5,00	6,00
57	Dusun Pansinaran	Sipoholon	70	23,57	21,43	15,29	45	23,57	29,29	15,29	31,86
58	Sibuntuon	Sipoholon	107	62,34	15,42	15,42	12	62,34	15,42	15,42	6,82
59	Simanungkalit	Sipoholon	66	38,33	9,32	15,15	42	38,33	9,32	15,15	37,20
60	Aek Parpangiran	Sipoholon	75	32,33	40,00	7,80	25	32,33	40,00	7,80	19,87
61	Aek Siandurian	Sipoholon	117	83,72	11,11	4,44	6	83,72	11,11	4,44	0,73
62	Tambok Nabegu	Sipoholon	52	80,77	9,62	7,69	7	80,77	9,62	7,69	1,92
63	Aek Toras	Sipoholon	40	65,00	35,00	0,00	5	75,00	12,50	7,50	5,00
64	Aek Pangaloan	Sipoholon	85	20,71	41,18	14,71	28	20,71	41,18	14,71	23,41
65	Sisoding	Sipoholon	50	16,00	30,00	30,00	29	16,00	30,00	30,00	24,00
66	Sipilo	Sipoholon	60	8,33	83,33	5,00	8	8,33	83,33	5,00	3,33
67	Aek Butar	Pagaran	300	8,33	10,67	29,33	32	16,67	27,33	29,33	26,67
68	Pagaran Ginjang	Pagaran	84	48,45	23,81	11,90	21	48,45	23,81	11,90	15,83
69	Lubis	Pagaran	46	21,74	43,48	10,52	29	21,74	43,48	10,52	24,26
70	Parhorboan	Pagaran	116	22,12	8,62	18,45	56	22,12	8,62	18,45	50,81
71	Sibaragas	Pagaran	107	25,79	9,35	32,71	37	25,79	9,35	32,71	32,15
72	Sidolgi	Pagaran	140	39,64	21,43	16,29	28	78,57	21,43	0,00	0,00
73	Sigohi Butuha	Pagaran	339	74,22	5,42	0,00	5	94,10	5,90	0,00	0,00

No	Nama Daerah Irigasi (DI)	Kecamatan	Luas Daerah Irigasi (Ha)	Kondisi Tahun 2021				Kondisi Tahun 2022			
				Baik (%)	Rusak Ringan (%)	Rusak Sedang (%)	Rusak Berat (%)	Baik (%)	Rusak Ringan (%)	Rusak Sedang (%)	Rusak Berat (%)
74	Sipultak	Pagaran	85	41,18	30,59	10,71	23	41,18	30,59	10,71	17,53
75	Tambok Bolon	Pagaran	91	60,44	27,47	10,99	6	60,44	27,47	10,99	1,10
76	Tomburan Sibirik	Pagaran	225	80,00	8,44	2,40	14	80,00	8,44	2,40	9,16
77	Lobu Sonak	Pagaran	77	47,14	25,32	12,99	20	47,14	25,32	12,99	14,55
78	Janggaleman	Pagaran	40	18,75	43,75	26,25	16	18,75	43,75	26,25	11,25
79	Lumban Silintong	Pagaran	70	50,71	22,14	17,86	14	50,71	22,14	17,86	9,29
80	Pokkahan	Pagaran	50	29,00	20,00	20,00	36	29,00	20,00	20,00	31,00
81	Sipultak Dolok	Pagaran	100	70,00	2,00	5,00	28	90,00	2,00	5,00	3,00
82	Sitamba	Pagaran	50	17,00	30,00	12,00	46	17,00	30,00	12,00	41,00
83	Simarhilap	Pagaran	60	58,33	8,33	16,67	22	58,33	8,33	16,67	16,67
84	Pearung Desa Sibaragas	Pagaran	40	13,75	25,00	31,25	35	13,75	25,00	31,25	30,00
85	Lumban Ina-ina	Pagaran	50	37,00	20,00	13,00	35	37,00	20,00	13,00	30,00
86	Aek Sitakkubak	Pagaran	98	25,41	10,20	21,43	48	25,41	10,20	21,43	42,96
87	Parlombuan	Pagaran	105	52,38	9,52	16,00	27	57,14	14,29	16,00	12,57
88	Sisordak	Parmonangan	84	59,52	5,95	5,95	35	59,52	5,95	5,95	28,57
89	Parlombuan	Parmonangan	105	48,33	19,05	10,71	27	48,33	19,05	10,71	21,90
90	Saba Najonok	Parmonangan	45	15,00	24,44	25,00	41	15,00	24,44	25,00	35,56
91	Saba Lobu	Parmonangan	45	55,56	17,78	12,22	19	55,56	17,78	12,22	14,44
92	Hutaraja Julu	Parmonangan	40	31,25	31,25	32,50	10	31,25	31,25	32,50	5,00
93	Aek Raja	Parmonangan	50	30,00	30,00	19,20	26	30,00	30,00	19,20	20,80
94	Aek Ussim	Parmonangan	40	27,25	30,00	37,50	10	27,25	30,00	37,50	5,25
95	Aek Parinsoran	Parmonangan	60	34,17	25,00	13,33	33	34,17	25,00	13,33	27,50
96	Aek Horasan	Adian Koting	40	38,75	37,50	20,00	9	38,75	20,00	20,00	21,25
97	Pagaran Lambung	Adian Koting	40	26,25	37,50	31,25	10	26,25	31,25	31,25	11,25
98	Aek Narorongan	Adiankoting	50	90,00	2,00	4,00	9	90,00	2,00	4,00	4,00

No	Nama Daerah Irigasi (DI)	Kecamatan	Luas Daerah Irigasi (Ha)	Kondisi Tahun 2021				Kondisi Tahun 2022			
				Baik (%)	Rusak Ringan (%)	Rusak Sedang (%)	Rusak Berat (%)	Baik (%)	Rusak Ringan (%)	Rusak Sedang (%)	Rusak Berat (%)
99	Munson Lyman	Adiankoting	50	41,00	30,00	25,00	9	41,00	30,00	25,00	4,00
100	Aek Burburan	Adiankoting	50	30,00	36,00	30,00	9	30,00	30,00	30,00	10,00
101	Aek Raisan	Adiankoting	75	33,33	26,67	20,00	25	33,33	26,67	20,00	20,00
102	Pansur Batu	Adiankoting	75	80,00	4,00	6,67	14	86,67	4,00	6,67	2,67
103	Aek Bulu Godang	Adiankoting	75	42,33	20,00	20,33	22	42,33	20,00	20,33	17,33
104	Aek Siaro	Siborong-borong	61	34,10	16,39	19,67	35	34,10	16,39	19,67	29,84
105	Banjar Sitabotabo	Siborong-borong	60	42,50	33,33	23,67	6	16,67	16,67	33,33	33,33
106	Hariara Silaban	Siborong-borong	80	31,63	25,00	28,13	20	31,63	25,00	28,13	15,25
107	Hutasoit	Siborong-borong	90	50,00	11,11	0,33	44	50,00	11,11	0,33	38,56
108	Lobu Siregar	Siborong-borong	53	47,64	37,74	13,02	7	47,64	37,74	13,02	1,60
109	Lobu Sonak	Siborong-borong	46	32,61	4,35	4,35	20	76,09	4,35	4,35	15,22
110	Lumban pea	Siborong-borong	200	85,25	2,50	4,30	13	85,25	2,50	4,30	7,95
111	Mabar	Siborong-borong	43	52,44	11,63	20,93	20	52,44	11,63	20,93	15,00
112	Sambariba Horbo	Siborong-borong	90	66,67	16,67	15,00	7	66,67	16,67	15,00	1,67
113	Siborongborong	Siborong-borong	135	52,41	3,70	7,41	10	52,41	3,70	7,41	36,48
114	Sidilanitano Kanan/Kiri	Siborong-borong	500	91,10	1,00	0,20	13	91,10	3,00	0,00	5,90
115	Sidoras Kiri/Kanan	Siborong-borong	384	28,65	1,04	5,21	70	88,54	1,04	5,21	5,21
116	Sigalingging/Pealangge	Siborong-borong	41	34,15	24,39	35,61	11	34,15	24,39	35,61	5,85
117	Sigumbang	Siborong-borong	73	41,58	36,99	18,84	8	41,58	27,40	18,84	12,19
118	Sijaba	Siborong-borong	115	47,83	8,70	13,04	35	47,83	8,70	13,04	30,43
119	Simokmok	Siborong-borong	200	85,25	6,00	3,13	11	85,25	6,00	3,13	5,63
120	Sitampurung	Siborong-borong	225	66,67	2,22	1,20	35	97,78	2,22	0,00	0,00
121	Siugan-ugan	Siborong-borong	51	25,10	19,61	11,37	49	25,10	19,61	11,37	43,92
122	Sosor Tambak	Siborong-borong	120	42,25	8,33	11,17	43	42,25	8,33	11,17	38,25
123	Silait-lait	Siborongborong	67	59,70	32,84	3,28	9	59,70	32,84	3,28	4,18

No	Nama Daerah Irigasi (DI)	Kecamatan	Luas Daerah Irigasi (Ha)	Kondisi Tahun 2021				Kondisi Tahun 2022			
				Baik (%)	Rusak Ringan (%)	Rusak Sedang (%)	Rusak Berat (%)	Baik (%)	Rusak Ringan (%)	Rusak Sedang (%)	Rusak Berat (%)
124	Lumban Tora	Siborongborong	72	66,53	13,89	10,97	14	66,53	13,89	10,97	8,61
125	Lumban Pea Dolok	Siborongborong	79	70,57	12,66	9,49	12	70,57	12,66	9,49	7,28
126	Sianpapaga	Siborongborong	150	63,33	11,33	2,63	28	73,33	13,33	2,63	10,70
127	Simarompuompu	Siborongborong	93	86,02	2,15	5,38	11	86,02	2,15	5,38	6,45
128	Panggasean	Siborongborong	64	32,59	15,63	25,00	32	32,59	15,63	25,00	26,78
129	Sampean	Siborongborong	80	45,38	12,50	28,13	19	45,38	12,50	28,13	14,00
130	Lobu Dusun Pangkirapan	Siborongborong	90	50,00	11,11	13,33	31	50,00	11,11	13,33	25,56
131	Pangambatan	Siborongborong	60	34,17	16,67	25,00	29	34,17	16,67	25,00	24,17
132	Sitamba Lbn. Pea Dolok	Siborongborong	75	34,00	13,33	9,33	48	34,00	13,33	9,33	43,33
133	Pananggele	Siborongborong	150	84,00	16,00	0,00	5	90,00	10,00	0,00	0,00
134	Lumban Julu Pohan	Siborongborong	66	47,48	15,15	18,94	23	47,48	15,15	18,94	18,42
135	Dolok Martumbur	Muara	50	37,00	40,00	20,00	8	37,00	40,00	20,00	3,00
136	Sosor Sihilap	Muara	50	41,00	30,00	24,00	10	41,00	30,00	24,00	5,00
137	Suppol	Muara	60	52,50	25,00	5,00	23	83,33	16,67	0,00	0,00
138	Bondar Barat	Muara	80	46,25	25,00	8,75	25	46,25	25,00	8,75	20,00
139	Silando	Muara	70	67,62	32,37	0,00	5	92,86	2,86	2,86	1,43
140	Huta Ginjang	Muara	67	38,18	41,79	17,91	7	38,18	29,85	17,91	14,06
141	Silaput/Sitanggor	Muara	60	47,50	25,00	25,00	8	47,50	25,00	25,00	2,50
142	Aritonang	Muara	60	66,67	8,33	3,33	27	83,33	8,33	3,33	5,00
143	Sidempula	Muara	160	93,75	3,13	9,38	-1	84,38	3,13	9,38	3,13
144	Sigansip	Muara	100	80,00	4,00	1,00	20	85,00	4,00	1,00	10,00
145	Simanosor	Muara	55	41,82	36,36	17,82	9	41,82	18,18	17,82	22,18
146	Ugan	Muara	49	100,00	4,08	4,08	-3	89,80	4,08	4,08	2,04
147	Untemungkur	Muara	25	19,00	40,00	20,00	26	19,00	40,00	20,00	21,00
148	Nalas	Sipahutar	100	52,00	25,00	12,50	16	52,00	10,00	12,50	25,50

No	Nama Daerah Irigasi (DI)	Kecamatan	Luas Daerah Irigasi (Ha)	Kondisi Tahun 2021				Kondisi Tahun 2022			
				Baik (%)	Rusak Ringan (%)	Rusak Sedang (%)	Rusak Berat (%)	Baik (%)	Rusak Ringan (%)	Rusak Sedang (%)	Rusak Berat (%)
149	Hoda Sipahutar	Sipahutar	50	20,00	60,00	10,00	15	20,00	30,00	10,00	40,00
150	Simanuk	Sipahutar	125	40,00	8,00	2,40	55	40,00	12,00	2,40	45,60
151	Aek Boruan	Sipahutar	40	17,25	62,50	17,50	8	17,25	25,00	17,50	40,25
152	Sampean	Pangaribuan	80	46,88	25,00	25,00	8	46,88	12,50	25,00	15,63
153	Saba Bolak	Pangaribuan	400	35,00	6,25	0,00	10	94,50	3,75	1,25	0,50
154	Siomaoma	Pangaribuan	100	62,00	4,00	1,00	25	18,00	2,00	30,00	50,00
155	Parsibarungan	Pangaribuan	40	125,00	5,00	5,00	15	87,50	5,00	5,00	2,50
156	Saroha Sampean	Pangaribuan	45	44,44	22,22	28,33	10	44,44	22,22	28,33	5,00
157	Aek Bontar	Pangaribuan	75	40,00	33,33	23,33	8	40,00	20,00	23,33	16,67
158	Aek Sitarolo	Pangaribuan	70	42,86	14,29	27,86	20	42,86	21,43	27,86	7,86
159	Huta Julu	Pangaribuan	75	29,33	13,33	32,67	30	29,33	16,00	32,67	22,00
160	Aek Tangga	Garoga	70	37,14	28,57	17,86	21	37,14	21,43	17,86	23,57
161	Aek Sisudung	Garoga	50	60,00	10,00	21,00	35	60,00	20,00	17,00	3,00
162	Aek Pansur Godang	Garoga	75	33,33	46,67	15,00	5	33,33	20,00	15,00	31,67
163	Saba Aron	Garoga	45	77,78	4,44	6,67	30	77,78	4,44	6,67	11,11
164	Saba Kole	Garoga	50	52,00	30,00	11,00	30	52,00	20,00	11,00	17,00
165	Sitangko Rahot	Garoga	33	90,91	3,03	3,03	30	90,91	3,03	3,03	3,03
166	Saba Lobu	Garoga	36	97,22	2,78	5,56	8	83,33	2,78	5,56	8,33
167	Aek Sibio-bio	Garoga	72	48,61	41,67	6,94	3	48,61	20,83	27,78	2,78
168	Aek Salak/sisudung	Garoga	97	30,93	20,62	10,31	38	30,93	15,46	10,31	43,30
	TOTAL		15.905	47,84	21,65	13,34	21,75	57,66	16,05	10,55	15,74

Sumber : Dinas PUPR Kab. Tapanuli Utara, Tahun 2022

2.1.3.1.3.3. Penataan Ruang

Penataan ruang pada dasarnya merupakan kegiatan untuk mengatur ruang agar aktivitas kehidupan manusia dan lingkungan alam disekitarnya berkembang secara harmonis dan lestari. Hal pokok yang perlu mendapatkan perhatian secara serius, yaitu : (1) adanya tiga unsur penting dalam penataan ruang : manusia beserta aktivitasnya, lingkungan alam sebagai tempat serta pemanfaatan ruang oleh manusia di lingkungan alam tersebut; (2) proses pemanfaatan ruang haruslah bersifat terbuka, berkeadilan, memiliki perlindungan hukum dan mampu memenuhi kepentingan semua pihak secara terpadu dan berdayaguna serta serasi. Dalam mewujudkan efisiensi dan efektivitas pemanfaatan ruang serta untuk mewujudkan visi dan misi pengembangan wilayah Kabupaten Tapanuli Utara diwaktu mendatang, sebagaimana dituangkan dalam Peraturan Daerah Kabupaten Tapanuli Utara Nomor 03 Tahun 2017 tentang Rencana Tata Ruang Wilayah Kabupaten Tapanuli Utara Tahun 2017-2037, wilayah Kabupaten Tapanuli Utara terdiri atas Kawasan Lindung, Kawasan Budidaya dan Kawasan Prioritas. Implementasi pengembangan budidaya dan kawasan prioritas yang telah ditetapkan dalam RTRW Kabupaten Tapanuli Utara Tahun 2017-2037 memperlihatkan kondisi fungsi dan peran yang belum optimal. Hal tersebut dilihat dari skala kegiatan ekonomi, pelayanan infrastruktur serta daya dukung dan daya tampung ruangnya. Secara umum sistem kota hampir seluruhnya mengalami masalah dalam penyediaan sistem sarana. Kondisi pola ruang yang dilihat dari pencapaian kebijakan kawasan lindung, dimana kawasan ini ditetapkan dengan fungsi utama melindungi kelestarian lingkungan hidup. Pada tahun 2013 di daerah ini terdapat kawasan hutan (hutan produksi terbatas, hutan produksi tetap, hutan lindung dan hutan konservasi cagar) seluas 311.125,20 Ha atau 82,01 persen dari luas daratan Kabupaten Tapanuli Utara. Penyimpangan pemanfaatan ruang (kawasan lindung) diperlihatkan oleh adanya alih fungsi lahan kawasan hutan (hutan primer maupun hutan sekunder) yang disebabkan pengaruh kegiatan ekonomi, perkembangan jumlah penduduk maupun kondisi sosial budaya. Alih fungsi yang terjadi pada umumnya mengabaikan rencana tata ruang yang telah direncanakan. Tingginya alih fungsi lahan kawasan lindung menjadi kawasan budidaya (lahan terbangun) mengakibatkan berkurangnya kawasan resapan air pada kawasan hulu sungai. Di sisi lain, alih fungsi pada umumnya mengabaikan rencana tata ruang seperti yang terjadi pada alih fungsi lahan kawasan budidaya pertanian produktif (sawah) menjadi kawasan permukiman yang tidak sejalan dengan pola perencanaan yang telah ditetapkan yang menimbulkan dampak berupa kerusakan lingkungan, penurunan daya dukung lingkungan serta mengancam ketahanan pangan di daerah ini. Perubahan alih fungsi lahan tersebut merupakan indikasi rentannya kondisi lahan yang menjadi penyebab degradasi lingkungan. Penyimpangan alih fungsi lahan disebabkan karena belum efektif berfungsinya aspek pengendalian dalam pelaksanaan penataan ruang serta terkait dengan kewenangan perijinan pemanfaatan ruang yang sepenuhnya masih perlu ditingkatkan. Dalam upaya

pemanfaatan kawasan lindung di daerah ini dilaksanakan penandaan batas kawasan lindung. Upaya rehabilitasi lahan kritis antara lain dilakukan melalui Gerakan Rehabilitasi Lahan Kritis (GRLK) dan Gerakan Nasional Rehabilitasi Hutan dan Lahan (GERHAN).

2.1.3.1.4. Urusan Pemerintahan Bidang Perumahan dan Kawasan Permukiman

Sesuai amanat Undang-Undang Nomor 1 Tahun 2011 tentang Perumahan dan Kawasan Permukiman, perumahan adalah kelompok rumah yang berfungsi sebagai lingkungan tempat tinggal atau lingkungan hunian yang dilengkapi dengan prasarana dan sarana lingkungan. Prasarana lingkungan adalah kelengkapan dasar fisik lingkungan yang memungkinkan lingkungan permukiman dapat berfungsi sebagaimana mestinya. Sarana lingkungan adalah fasilitas penunjang yang berfungsi untuk penyelenggaraan dan pengembangan kehidupan ekonomi, sosial dan budaya. Termasuk sebagai fasilitas penunjang antara lain berupa bangunan pelayanan umum dan pemerintahan, pendidikan dan kesehatan, peribadatan, rekreasi dan olah raga, pemakaman serta pertamanan. Pembangunan perumahan dilakukan untuk mewujudkan perumahan yang layak, sehat, aman, serasi, juga teratur. Indikasi rumah yang layak huni adalah memenuhi persyaratan keselamatan bangunan dan kecukupan minimum luas bangunan serta kesehatan penghuninya. Hal ini dapat dilihat dari kelengkapan sarana perumahannya maupun kelengkapan fasilitas lingkungannya, seperti : lantai rumah, penggunaan air bersih, sanitasi dan sumber penerangan.

Tabel 2.53
Capaian Indikator Dinas Perumahan Rakyat dan Kawasan Permukiman Tahun 2018-2022

No	Indikator	Tahun				
		2018	2019	2020	2021	2022
1	Jumlah rumah tinggal (unit)	69.221	69.138	69.302	70.192	70.256
2	Luas wilayah permukiman (Ha)	2.683	2.691	5.038	5.038	5.038
3	Luas permukiman layak huni (Ha)	1.548	2.375	4.150	4.175	4.273
4	Persentase Lingkungam Permukiman Kumuh	7,3	6,46	6,16	7,38	7,02
5	Persentase rumah tinggal layak huni	80,29	82,35	84,51	86,70	87,60
6	Persentase rumah tinggal berakses sanitasi layak	82	87,85	88,39	89,21	90,27
7	Persentase rumah tinggal menggunakan listrik	TD	TD	TD	TD	TD
8	Persentase rumah tinggal menggunakan air bersih	90,60	94,57	94,86	95,20	95,86
9	Jumlah Tempat Pemakaman Umum	2	2	2	2	2
10	Luas TPU (Ha)	2.092	2.092	2.092	2.092	2.092
11	Daya tampung TPU (Kavling)	7.640	7.527	7.451	7.389	7.313

Sumber : Dinas Perumahan Rakyat dan Kawasan Permukiman Kab. Tapanuli Utara, Tahun 2023

Tabel 2.53 menunjukkan bahwa pembangunan perumahan dilakukan untuk mewujudkan perumahan yang layak, sehat, aman, serasi dan teratur. Selama tahun 2018-2022 terdapat peningkatan jumlah rumah tempat tinggal hunian di Kabupaten Tapanuli Utara dari 69.221 unit pada tahun 2018 menjadi sebesar 70.256 unit pada

tahun 2022. Seiring dengan peningkatan jumlah rumah tinggal pada periode waktu sama juga terdapat peningkatan rumah tinggal layak huni dari 80,29 persen tahun 2018 menjadi 87,60 persen pada tahun 2022. Peningkatan jumlah rumah tinggal layak huni ini didukung dengan peningkatan persentase rumah tangga yang memenuhi persyaratan rumah layak huni, diantaranya rumah tinggal yang berakses sanitasi, rumah tinggal yang menggunakan air bersih, rumah tinggal yang menggunakan listrik sebagai sumber penerangan dan rumah tinggal yang menggunakan lantai (semen dan papan). Guna mendukung peningkatan akses air bersih Pemerintah Kabupaten Tapanuli Utara melakukan berbagai upaya dalam membantu masyarakat memberikan ketersediaan fasilitas air bersih dan sehat untuk kehidupan masyarakat. Jumlah rumah tangga yang telah dapat mengakses air bersih meningkat dari 90,60 persen pada tahun 2018 menjadi 95,86 persen pada tahun 2022. Demikian juga halnya dengan rumah tangga berakses sanitasi yang mengalami peningkatan dari 82 persen pada tahun 2018 menjadi 90,27 persen pada tahun 2022. Berdasarkan data ini diharapkan seluruh rumah tangga dapat mengakses air bersih dan sanitasi pada seluruh wilayah permukiman.

Tabel 2.54
Capaian SPM Bidang Urusan Pekerjaan Umum dan Bidang Urusan Perumahan Rakyat
Tahun 2018-2022

No	Jenis Pelayanan Dasar	Indikator	Capaian Tahun				
			2018	2019	2020	2021	2022
1	Penyediaan kebutuhan pokok air minum sehari-hari	Jumlah warga negara yang memperoleh kebutuhan pokok air minum sehari-hari (%)	100	100	100	100	100
2	Penyediaan pelayanan pengolahan air limbah domestik	Jumlah warga negara yang memperoleh layanan pengolahan air limbah domestik (%)	79.5	87.85	90,25	89,21	90,27
3	Penyediaan dan rehabilitasi rumah yang layak huni bagi korban bencana kabupaten/kota	Jumlah warga negara korban bencana yang memperoleh rumah layak huni (%)	Tidak Ada	Tidak Ada	Tidak Ada	Tidak Ada	3 Unit Rumah
4	Fasilitasi penyediaan rumah yang layak huni bagi masyarakat yang terkena relokasi program pemerintah daerah kabupaten/kota	Jumlah warga negara yang terkena relokasi akibat program pemerintah daerah kabupaten/kota yang memperoleh fasilitasi penyediaan rumah yang layak huni (%)	Tidak Ada	Tidak Ada	Tidak Ada	Tidak Ada	Tidak Ada

Sumber : Dinas Perumahan Rakyat dan Kawasan Permukiman Kab. Tapanuli Utara, Tahun 2023

2.1.3.1.5. Urusan Pemerintahan Bidang Ketentraman dan Ketertiban Umum serta Perlindungan Masyarakat

Manajemen pemerintahan yang efektif dilakukan dengan melaksanakan pelayanan terhadap penyelenggara keamanan dan ketertiban masyarakat oleh pemerintah bersama masyarakat melalui penyediaan Polisi Pamong Praja. Penyelenggaraan pembangunan bidang ketertiban umum dan ketenteraman masyarakat selama tahun 2018-2022 difokuskan pada terwujudnya kesadaran masyarakat untuk menjaga keamanan masyarakat di lingkungan masing-masing dan terwujudnya perlindungan masyarakat. Dalam rangka pelayanan dalam bentuk penciptaan dan pemeliharaan ketertiban umum dan ketentraman masyarakat daerah ini serta penegakan peraturan daerah (Perda) dan peraturan pelaksanaannya telah disiagakan aparat Satuan Polisi Pamong Praja (Satpol PP), dimana perkembangan dukungan pelayanan dan capaiannya ditunjukkan pada Tabel 2.55.

Tabel 2.55
Capaian Indikator Kinerja Urusan Ketentraman, Ketertiban Umum dan Perlindungan Masyarakat Tahun 2018-2022

No	Uraian	Tahun				
		2018	2019	2020	2021	2022
1	Jumlah personil Satpol PP (orang)	256	251	250	250	250
	a. Laki-laki	237	29	229	229	229
	b. Perempuan	19	2	21	21	21
2	Jumlah demonstrasi dalam 1 tahun (kejadian)	9	16	1	8	9
3	Jumlah penertiban penduduk liar, gelandangan, pengemis, orang gila, orang terlantar dan tuna susila	10	15	20	18	21
4	Jumlah penertiban PKL	14	18	20	15	16
5	Jumlah penindakan baliho/spanduk yang sudah lewat waktu	12	18	25	20	22
6	Jumlah titik reklame tanpa ijin yang dibongkar	8	8	10	8	8
7	Jumlah operasi kasih sayang kepada pelajar (kali)	108	108	10	10	15
8	Jumlah operasi penertiban izin/peraturan daerah (kali)	96	96	104	110	115
9	Jumlah operasi penyakit masyarakat (PEKAT) (kali)	24	25	21	19	22
10	Jumlah patroli siaga ketertiban umum dan ketentraman masyarakat	40	45	183	190	197
11	Jumlah mobil pemadam kebakaran	5	5	5	5	6
12	Jumlah kasus kebakaran	40	40	30	25	26
13	Persentase aparatur pemadam kebakaran yang memenuhi standar kualifikasi	60	60	60	60	60
14	Cakupan pelayanan bencana kebakaran	85	85	86	85	85

Sumber : Kantor Satuan Polisi Pamong Praja Kab. Tapanuli Utara, Tahun 2023

Tabel 2.55 menunjukkan bahwa jumlah aparat polisi pamong praja sebanyak 250 orang pada tahun 2022, dimana keberadaan aparat satuan polisi pamong praja telah melakukan peningkatan operasi dalam rangka menjaga ketertiban dan keamanan

masyarakat di daerah ini, diantaranya melalui penertiban PKL, penindakan baliho/spanduk yang sudah lewat waktu, operasi kasih sayang serta operasi penertiban izin/peraturan daerah. Operasi ini diharapkan dapat meningkatkan kesadaran hukum masyarakat untuk menaati peraturan yang akan dapat menciptakan ketentraman bagi mereka.

Sementara dalam hal bencana berdasarkan peta wilayah gempa di Indonesia, Kabupaten Tapanuli Utara termasuk kedalam wilayah 3 dan 4, yaitu wilayah yang relatif stabil terhadap gempa bumi dan berada pada sirkum Mediterian yaitu suatu sirkum atau jajaran gunung api yang membentang dari Sumatera paling utara sampai Sumatera bagian selatan dan terus melewati Pulau Jawa, Bali, Lombok, Sumbawa dan berakhir di Kabupaten Maluku. Sirkum ini terdiri dari beberapa gunung api aktif dan Kabupaten Tapanuli Utara berada pada Pegunungan Bukit Barisan. Selain adanya sirkum Mediterian daerah ini juga merupakan tempat bertemunya lempeng Samudera Indonesia di sebelah barat dengan Lempeng Asia di sebelah Timur - Utara Sumatera dan lempeng tersebut sangat aktif hingga sekarang. Keaktifan lempeng dapat diwakili oleh adanya patahan (sesar) yang memanjang dari arah barat laut - tenggara yang dinamakan sesar Semangko berjenis patahan mendatar. Patahan ini dimulai dari ujung utara sampai ke selatan pulau Sumatera. Sesar Semangko ini melewati Kecamatan Tarutung terus sampai Kecamatan Simangumban yang disebut sebagai Patahan Toba dan sangat rawan gempa bumi. Selain hal tersebut, di Kabupaten Tapanuli Utara juga terdapat daerah rawan longsor seperti Kecamatan Parmonangan, Tarutung dan Garoga yang memiliki kemiringan lereng diatas 20 persen dan dilewati patahan-patahan yang aktif serta litologinya sebagian besar ditutupi oleh Tufa Toba yang bersifat lunak. Daerah lainnya juga tetap memiliki kemungkinan terjadinya longsor, yakni Kecamatan Sipahutar, Pahae Julu dan sebelah Timur Siborongborong, dimana lokasi tersebut memiliki kemiringan lereng datar sampai terjal. Program pencegahan dini dan penanggulangan bencana bertujuan untuk memberikan perlindungan kepada masyarakat dari ancaman bencana secara terintegrasi meliputi pra bencana, saat tanggap darurat dan pasca bencana. Dalam rangka pelayanan tersebut telah disiagakan aparat Badan Penanggulangan Bencana Daerah, dimana perkembangan dukungan pelayanan dan capaiannya ditunjukkan pada Tabel 2.56.

Tabel 2.56
Indikator Kinerja Penanganan Bencana Daerah Kab. Tapanuli Utara Tahun 2018-2022

No	Uraian	Tahun				
		2018	2019	2020	2021	2022
1	Cakupan dokumen penanggulangan bencana daerah	0,5	-	-	-	-
2	Cakupan masyarakat yang sudah mendapatkan pelayanan rehabilitasi dan rekonstruksi pasca bencana	0,10	0,10	53 Paket	18 Paket	15 Paket
3	Cakupan Daerah Siaga Bencana	520	472	127	127	244
4	Cakupan ketersediaan sarana prasarana pencegahan dini dan penanggulangan bencana	10.712	4.100	9.400	2.000	2.000
5	Cakupan masyarakat yang mendapat pengetahuan kebencanaan	520	472	472	-	3.940
6	Cakupan masyarakat terdampak bencana yang mendapat pelayanan tanggap darurat	-	-	-	-	140.143
7	Response time mencapai lokasi bencana	1x24 jam	1x24 jam	1x24 jam	1x24 jam	1x24 jam
8	Persentase kejadian bencana yang dapat ditangani sesuai response time yang telah ditentukan	0.10	0.08	-	0,15	0,39
9	Ketersediaan peta rawan bencana Kabupaten (Ada/Tidak ada)	Ada	Ada	Ada	Ada	Ada
10	Jumlah Kejadian Bencana					
	a. Gempa Bumi	200	234	356	345	876
	b. Banjir	22	9	8	8	3
	c. Tanah Longsor	150	125	71	93	144
	d. Angin Puting Beliung	3	2	3	10	14
	e. Kebakaran Hutan	-	5	-	4	7
	f. Bencana lainnya	-	2	4	3	20
11	Nilai Kerugian Bencana	-	-	-		
	a. Jumlah korban meninggal/hilang (jiwa)	Tidak ada	Tidak ada	Tidak ada	Tidak ada	Tidak ada
	b. Jumlah kerugian materi (Rp.)	-	-	-	14.850.000.000	28.950.000.000
12	Ketersediaan fasilitas pasca bencana	Ada	Ada	Ada	Ada	Ada
13	Persentase tim penanggulangan bencana terdidik	1	1	1	1	1

Sumber : Badan Penanggulangan Bencana Daerah Kab. Tapanuli Utara, Tahun 2023

Tabel 2.56 menunjukkan cakupan daerah siaga bencana pada tahun 2022 sebanyak 244. Adapun jumlah kejadian bencana pada tahun 2022 untuk bencana banjir sebanyak 3 kejadian, tanah longsor sebanyak 144 kejadian, angin puting beliung 14, bencana lainnya 20 dan kebakaran hutan sebanyak 7 kejadian. Data kejadian bencana per kecamatan dapat dilihat pada tabel berikut :

Tabel 2.57
Data Bencana Berdasarkan Kecamatan Tahun 2018-2022

No	Kecamatan	Jumlah Kejadian Bencana Tahun				
		2018	2019	2020	2021	2022
1	Kecamatan Tarutung	50	34	32	42	60
2	Kecamatan Sipoholon	11	3	4	6	13
3	Kecamatan Pagaran	7	4	1	8	8
4	Kecamatan Siborongborong	19	25	13	14	15
5	Kecamatan Siatas Barita	9	8	9	6	18
6	Kecamatan Adiankoting	9	3	2	2	5
7	Kecamatan Pahae Julu	8	16	3	5	10
8	Kecamatan Pahae Jae	18	3	4	8	11
9	Kecamatan Simangumban	3	-	-	3	8
10	Kecamatan Purbatua	6	10	1	5	3
11	Kecamatan Parmonangan	8	7	2	5	6
12	Kecamatan Sipahutar	8	9	3	1	5
13	Kecamatan Pangaribuan	5	6	2	6	7
14	Kecamatan Garoga	6	5	3	6	3
15	Kecamatan Muara	8	3	5	1	17

Sumber : Badan Penanggulangan Bencana Daerah Kab. Tapanuli Utara, Tahun 2023

Berdasarkan data pada tabel 2.57 dapat kita lihat bahwa kejadian bencana terbanyak tahun 2022 terjadi di Kecamatan Tarutung yaitu sebanyak 60 kejadian dan Kecamatan Garoga yang paling sedikit mengalami bencana sebanyak 3 kejadian.

Tabel 2.58
Capaian SPM Bidang Urusan Ketentraman dan Ketertiban Umum serta Perlindungan Masyarakat Tahun 2018-2022

No	Jenis Pelayanan Dasar	Indikator SPM	Capaian SPM				
			2018	2019	2020	2021	2022
1	Pelayanan ketentraman dan ketertiban umum	Jumlah warga negara yang memperoleh layanan akibat dari penegakan hukum Perda dan Perkada (%)	96	96	96	97	
2	Pelayanan informasi rawan bencana	Jumlah warga negara yang memperoleh layanan informasi rawan bencana (%)	-	-	-	-	
3	Pelayanan pencegahan dan kesiapsiagaan terhadap bencana	Jumlah warga negara yang memperoleh layanan pencegahan dan kesiapsiagaan terhadap bencana (%)	-	-	-	-	
4	Pelayanan penyelamatan dan evakuasi korban bencana	Jumlah warga negara yang memperoleh layanan penyelamatan dan evakuasi korban bencana (%)	100	100	100	100	100
5	Pelayanan penyelamatan dan evakuasi korban kebakaran	Jumlah warga negara yang memperoleh layanan penyelamatan dan evakuasi korban kebakaran (%)	100	100	100	100	100

Sumber : Kantor Satpol PP Kab. Tapanuli Utara dan BPBD Kab. Tapanuli Utara, Tahun 2023

2.1.3.1.6. Urusan Pemerintahan Bidang Sosial

Penyelenggaraan kesejahteraan sosial adalah upaya yang terarah, terpadu dan berkelanjutan yang dilakukan pemerintah, pemerintah daerah dan masyarakat dalam bentuk pelayanan sosial guna memenuhi kebutuhan dasar, yang meliputi rehabilitasi sosial, jaminan sosial, pemberdayaan sosial dan perlindungan sosial. Sasaran pelayanan urusan sosial adalah Penyandang Masalah Kesejahteraan Sosial atau PMKS yaitu perseorangan, keluarga, kelompok dan/atau masyarakat yang karena suatu hambatan, kesulitan, atau gangguan, tidak dapat melaksanakan fungsi sosialnya, sehingga tidak dapat terpenuhi kebutuhan hidupnya baik jasmani, rohani, maupun sosial secara memadai dan wajar. Penyandang Masalah Kesejahteraan Sosial (PMKS) merupakan istilah yang dipakai untuk orang-orang yang memiliki masalah dalam pemenuhan kebutuhan material, spiritual dan sosial untuk hidup layak. Hambatan, kesulitan, dan gangguan tersebut dapat berupa kemiskinan, keterlantaran, kecacatan, ketunaan sosial, keterbelakangan atau keterasingan dan kondisi atau perubahan lingkungan (secara mendadak) yang kurang mendukung atau menguntungkan. Pembangunan bidang kesejahteraan sosial dilaksanakan dalam rangka mencegah dan mengurangi timbulnya permasalahan sosial, dimana keadaan di daerah ini menunjukkan masih banyak penduduk yang belum terpenuhi hak atas kebutuhan dasarnya secara layak. Pembangunan PMKS ditujukan untuk meningkatkan taraf kesejahteraan sosial, memulihkan fungsi sosial masyarakat dalam rangka meningkatkan ketahanan sosial masyarakat dalam mencegah dan menangani masalah kesejahteraan sosial, meningkatkan kemampuan, kepedulian dan tanggung jawab sosial masyarakat dalam penyelenggaraan kesejahteraan sosial secara melembaga dan berkelanjutan.

Tabel 2.59
Perkembangan Penyandang Masalah Kesejahteraan Sosial di Kabupaten Tapanuli Utara Tahun 2018-2022

No	Uraian	Jumlah PMKS (Tahun)					PMKS yang Ditangani (Tahun)				
		2018	2019	2020	2021	2022	2018	2019	2020	2021	2022
1	Anak balita terlantar	-	2	1	5	-	-	2	1	1	-
2	Anak terlantar	-	1	1	12	171	-	1	1	3	171
3	Anak yang berhadapan dengan hukum	10	26	25	40	45	10	26	25	40	45
4	Anak jalanan	-	-	-	0	-	-	-	-	0	-
5	Anak dengan Kedisabilitasan (ADK)	121	221	2	-	-	-	221	2	27	-
6	Anak yang menjadi korban tindak kekerasan atau diperlakukan salah	-	1	1	3	1	-	1	1	3	1
7	Anak yang memerlukan perlindungan khusus	-	2	1	0	-	-	2	1	0	-
8	Lanjut usia telantar	675	1.172	-	676	1.631	-	1.172	-	40	57
9	Penyandang disabilitas	1.509	2.043	5	2248	1.514	-	2.043	5	35	28
10	Tuna Susila	-	24	-	39	9	-	24	-	7	9
11	Gelandangan	-	-	25	0	3	-	-	25	1	3
12	Pengemis	-	-	-	0	-	-	-	-	0	-
13	Pemulung	5	-	-	0	-	-	-	-	0	-
14	Kelompok Minoritas	-	-	-	0	-	-	-	-	0	-
15	Bekas Warga Binaan Lembaga Pemasyarakatan	-	-	-	0	-	-	-	-	0	-
16	Orang dengan HIV/AIDS (ODHA)	-	1	1	0	-	-	-	-	0	-
17	Korban Penyalahgunaan NAPZA	-	-	-	85	-	-	-	-	85	-
18	Korban trafficking	-	-	-	0	-	-	-	-	0	-
19	Korban tindak kekerasan	-	-	-	0	-	-	-	-	0	-
20	Pekerja Migran Bermasalah Sosial (PMBS)	-	-	-	0	-	-	-	-	0	-
21	Korban bencana alam	134	163	163	30	4.151	46	97	-	30	4.151
22	Korban bencana sosial	37	63	63	270	53	120	28	79	270	53
23	Perempuan rawan sosial ekonomi	1.260	-	-	0	-	-	-	-	0	-
24	Fakir Miskin	27.810	11.287	-	52.314	59.009	11.270	11.287	-	38.019	36.157
25	Keluarga bermasalah sosial psikologis	18	-	-	0	-	-	-	-	0	-
26	Komunitas Adat Terpencil (KK)	50	91	91	0	-	50	91	91	0	-

Sumber : Dinas Sosial Kabupaten Tapanuli Utara, Tahun 2023

Fungsi lain yang dilaksanakan oleh Dinas Sosial adalah penerapan Standar Pelayanan Minimal (SPM), yaitu ketentuan mengenai jenis dan mutu pelayanan dasar yang merupakan urusan wajib daerah yang berhak diperoleh setiap warga secara minimal, sesuai dengan amanat Pasal 18 ayat (3) Undang-Undang Nomor 23 Tahun 2014 tentang Pemerintahan Daerah. SPM diterapkan pada urusan wajib daerah yang berkaitan dengan pelayanan dasar, baik daerah provinsi maupun daerah kabupaten/ kota. Dalam penerapannya, SPM harus menjamin akses masyarakat untuk mendapatkan pelayanan dasar dari Pemerintahan Daerah sesuai dengan ukuran-ukuran yang ditetapkan oleh pemerintah. Dalam rangka implementasi Undang-Undang Nomor 23 Tahun 2014 tentang Pemerintahan Daerah, Peraturan Pemerintah Nomor 2 Tahun 2018 tentang Standar Pelayanan Minimal (SPM) dan Peraturan Menteri Sosial Nomor 9 Tahun 2018 tentang Standar Teknis Pelayanan Dasar pada Standar Pelayanan Minimal Bidang Sosial di Daerah Provinsi dan di Daerah Kabupaten/Kota, maka Dinas Sosial telah melaksanakan fungsi SPM sebagaimana disampaikan pada tabel berikut.

Tabel 2.60
Capaian SPM Bidang Urusan Sosial Kab. Tapanuli Utara Tahun 2018-2022

No	Jenis Pelayanan Dasar	Indikator SPM	Capaian SPM				
			2018	2019	2020	2021	2022
1	Rehabilitasi sosial dasar penyandang disabilitas terlantar di luar panti	Jumlah warga negara penyandang disabilitas yang memperoleh rehabilitasi sosial di luar panti (orang)	6	4	5	35	28
2	Rehabilitasi sosial dasar anak terlantar di luar panti	Jumlah anak terlantar yang memperoleh rehabilitasi sosial di luar panti (orang)	32	8	1	3	171
3	Rehabilitasi sosial dasar lanjut usia terlantar di luar panti	Jumlah warga negara lanjut usia terlantar yang memperoleh rehabilitasi sosial di luar panti (orang)	60	-	-	40	57
4	Rehabilitasi sosial dasar tuna sosial khususnya gelandangan dan pengemis di luar panti	Jumlah warga negara/ gelandangan dan pengemis yang memperoleh rehabilitasi sosial dasar tuna sosial diluar panti (orang)	40	35	24	1	3
5	Perlindungan dan jaminan sosial pada saat tanggap dan pasca bencana bagi korban bencana kab/kota	Jumlah warga negara korban bencana kab/kota yang memperoleh perlindungan dan jaminan sosial (KK)	64	126	140	300	4.204

Sumber : Dinas Sosial Kabupaten Tapanuli Utara, Tahun 2023

2.1.3.2. Fokus Layanan Urusan Pemerintah Wajib yang Tidak Berkaitan dengan Pelayanan Dasar

Pemerintah Kabupaten Tapanuli Utara melaksanakan urusan pemerintahan wajib yang tidak berkaitan dengan pelayanan dasar yang terdiri dari :

1. Urusan Pemerintahan Bidang Tenaga Kerja
2. Urusan Pemerintahan Bidang Pemberdayaan Perempuan dan Perlindungan Anak
3. Urusan Pemerintahan Bidang Pangan
4. Urusan Pemerintahan Bidang Pertanahan
5. Urusan Pemerintahan Bidang Lingkungan Hidup
6. Urusan Pemerintahan Bidang Administrasi Kependudukan dan Pencatatan Sipil
7. Urusan Pemerintahan Bidang Pemberdayaan Masyarakat dan Desa
8. Urusan Pemerintahan Bidang Pengendalian Penduduk dan Keluarga Berencana
9. Urusan Pemerintahan Bidang Perhubungan
10. Urusan Pemerintahan Bidang Komunikasi dan Informatika
11. Urusan Pemerintahan Bidang Koperasi, Usaha Kecil dan Menengah
12. Urusan Pemerintahan Bidang Penanaman Modal
13. Urusan Pemerintahan Bidang Kepemudaan dan Olahraga
14. Urusan Pemerintahan Bidang Statistik
15. Urusan Pemerintahan Bidang Persandian
16. Urusan Pemerintahan Bidang Kebudayaan
17. Urusan Pemerintahan Bidang Perpustakaan
18. Urusan Pemerintahan Bidang Kearsipan.

Uraian dan capaian kinerja masing-masing urusan pemerintahan akan disampaikan pada penjelasan berikut ini.

2.1.3.2.1. Urusan Pemerintahan Bidang Tenaga Kerja

Ketenagakerjaan adalah segala hal yang berhubungan dengan tenaga kerja pada waktu sebelum, selama dan sesudah masa kerja. Ketenagakerjaan berhubungan dengan tingkat angkatan kerja pada suatu wilayah tertentu. Jumlah angkatan kerja terdiri dari jumlah penduduk yang bekerja dengan perbandingan penduduk yang belum mendapatkan kesempatan bekerja. Penduduk yang termasuk kategori angkatan kerja adalah penduduk yang secara ekonomis berpotensi menghasilkan output atau pendapatan, baik yang sudah bekerja maupun yang sedang mencari pekerjaan. TPAK merupakan persentase jumlah angkatan kerja terhadap jumlah penduduk usia kerja (15 tahun ke atas). Semakin tinggi TPAK, berarti semakin besar pula keterlibatan penduduk usia 15 tahun ke atas ke dalam pasar kerja.

Tabel 2.61
Kondisi Ketenagakerjaan Kabupaten Tapanuli Utara Tahun 2018–2022

No.	Uraian	Tahun				
		2018	2019	2020	2021	2022
1	Angkatan Kerja (penduduk umur > 15 tahun)					
	a. Bekerja (orang)	161.862	158.946	167.428	172.950	172.636
	b. Pengangguran (orang)	2.329	2.135	5.065	2.711	1.870
	c. Jumlah penduduk angkatan kerja	164.191	161.081	172.493	175.661	174.560
2	Bukan Angkatan Kerja					
	a. Sekolah	11.749	21.755	24.961	25.461	25.461
	b. Mengurus RT	11.128	12.349	17.534	17.721	17.721
	c. Lainnya	8.853	10.776	9.890	10.110	10.110
	d. Jumlah penduduk bukan angkatan kerja	31.730	35.880	37.397	36.920	40.740
3	Rasio penduduk yang bekerja	98,58	98,67	97,06	97,07	98,93
4	Tingkat Partisipasi Angkatan Kerja (TPAK)	83,80	81,78	81,82	82,63	81,07
5	Tingkat Pengangguran Terbuka (TPT)	1,42	1,33	2,94	1,54	1,07
6	Persentase pencari kerja terdaftar yang ditempatkan	46,99	53,00	50,00	1,74	89,64
7	Persentase pekerja yang menjadi peserta Jaminan Sosial Ketenagakerjaan	7,86	8,71	6,12	3,01	3,87
8	Persentase tenaga kerja yang mendapatkan pelatihan berbasis kompetensi	22,62	23,70	7,58	29	43,47
9	Persentase tenaga kerja yang mendapatkan pelatihan berbasis masyarakat	93,50	90,00	90,00	100	100
10	Persentase tenaga kerja yang mendapatkan pelatihan kewirausahaan	-	-	-	-	-
11	Persentase peserta pelatihan yang memperoleh sertifikat kompetensi	Tidak diuji	Tidak diuji	41,61	40,12	16,1
12	Persentase perusahaan yang membayar upah sesuai UMK atau diatas UMK	70	70	75	75	75

Sumber : BPS dan Dinas Ketenagakerjaan Kab. Tapanuli Utara Tahun 2023

Berdasarkan Tabel 2.61, Tingkat Pengangguran Terbuka (TPT) selama kurun waktu 2018-2022 mengalami penurunan dari 1,42 persen tahun 2018 menjadi 1,07 persen tahun 2022. Salah satu ukuran keberhasilan kinerja suatu daerah dalam hal penanganan pengangguran bila diamati dari sisi ketenagakerjaan adalah dengan melihat tinggi rendahnya Tingkat Pengangguran Terbuka (TPT). Pengangguran terbuka adalah mereka yang tidak mau bekerja karena mengharapkan pekerjaan yang lebih baik (penganggur sukarela) maupun secara terpaksa mereka yang mau bekerja tetapi tidak memperoleh pekerjaan.

2.1.3.2.2. Urusan Pemerintahan Bidang Pemberdayaan Perempuan dan Perlindungan Anak

Pelaksanaan pembangunan nasional menuntut adanya kesetaraan gender. Upaya perbaikan pemberdayaan perempuan dikenal dengan nama pengarusutamaan gender

(*gender mainstreaming*), yaitu upaya untuk memperhatikan gender dalam berbagai sektor kehidupan yang mempunyai pengaruh terhadap penurunan kesenjangan partisipasi perempuan dan laki-laki. Upaya perbaikan tersebut memerlukan dukungan kebijakan, program sampai dengan kegiatan yang terintegrasi dengan pengalaman, aspirasi, kebutuhan dan permasalahan perempuan dan laki-laki. Proses perbaikan ini dapat dilakukan dalam tatanan perencanaan, pelaksanaan, pemantauan maupun evaluasi. Upaya perbaikan kondisi atau pencapaian kesetaraan gender diberbagai bidang pembangunan tersebut dilandasi berbagai kesepakatan baik di tingkat global/dunia, maupun kesepakatan nasional, diantaranya penetapan Instruksi Presiden Nomor 9 Tahun 2000 tentang Pengarusutamaan Gender dalam Pembangunan Nasional. Pengarusutamaan gender dalam pembangunan nasional diharapkan dapat meningkatkan kedudukan, peran dan kualitas perempuan, serta upaya mewujudkan kesetaraan dan keadilan gender dalam kehidupan berkeluarga, bermasyarakat, berbangsa dan bernegara. Untuk itu dipandang perlu melakukan strategi pengarusutamaan gender ke dalam seluruh proses pembangunan nasional. Pemerintah Kabupaten Tapanuli Utara terus berupaya meningkatkan kualitas kehidupan dan peran perempuan serta kesejahteraan dan perlindungan anak di daerah ini. Keterlibatan perempuan di lembaga pemerintah adalah proporsi perempuan yang bekerja pada lembaga pemerintah terhadap jumlah seluruh pekerja perempuan. Dalam aspek pemberdayaan terutama keterlibatan perempuan dalam proses pengambilan keputusan kebijakan publik, perempuan juga relatif tertinggal dibandingkan laki-laki. Ketertinggalan ini sangat berpengaruh terhadap hasil keputusan apapun yang menyangkut kepentingan perempuan baik di lembaga legislatif, eksekutif maupun yudikatif. Peran perempuan di lembaga pemerintahan dapat dikelompokkan berdasarkan jumlah dan persentase perempuan yang menempati posisi Eselon I-IV maupun di lembaga legislatif. Perkembangan jumlah pekerja perempuan di Lembaga Pemerintahan Daerah Kabupaten Tapanuli Utara Tahun 2018-2022 ditunjukkan pada tabel 2.62.

Tabel 2.62
Indikator Kinerja Urusan Pemberdayaan Perempuan dan Perlindungan Anak
Tahun 2018-2022

No	Uraian	Tahun				
		2018	2019	2020	2021	2022
1.	Jumlah pekerja perempuan	78.342	79.056	79.056	76.167	78.265
2.	Pekerja perempuan di lembaga pemerintah:					
	a. Eselon II	2	2	2	3	2
	b. Eselon III	31	35	7	38	43
	c. Eselon IV	210	215	242	245	114
	d. Jumlah pekerja perempuan di lembaga pemerintah	3.424	3.214	3.029	3.255	3.254

3.	Jumlah pekerja perempuan di lembaga legislatif	3	3	3	3	3
4.	Jumlah pekerja perempuan di lembaga swasta	74.672	75.587	75.773	80.973	563
5.	Jumlah kasus KDRT	9	9	9	6	18
6.	Cakupan perempuan dan anak korban kekerasan yang mendapatkan bantuan hukum (%)	100	100	100	100	100

Sumber : Dinas Pengendalian Penduduk, KB, PP dan PA Kab. Tapanuli Utara, Tahun 2023

Tabel 2.62 menunjukkan bahwa selama tahun 2018-2022 capaian partisipasi perempuan di Lembaga Pemerintah Kabupaten Tapanuli Utara pada rata-rata adalah 3.235 sedangkan capaian partisipasi perempuan di lembaga legislatif (DPRD Kabupaten Tapanuli Utara) pada tahun 2018-2022 sebanyak tiga orang. Partisipasi perempuan pada bidang politik dan pemerintahan di Kabupaten Tapanuli Utara telah dapat mempengaruhi kuantitas dan kualitas kebijakan publik yang responsif terhadap gender. Sebagai dampak positif meningkatnya jumlah perempuan yang terlibat dalam pembuatan kebijakan yang responsif gender, diharapkan keberpihakan terhadap hasil-hasil peraturan yang responsif gender pun semakin meningkat. Partisipasi perempuan di lembaga swasta, selama tahun 2018-2022 capaian partisipasi perempuan di lembaga swasta rata-rata adalah 61.514 . Kekerasan dalam rumah tangga merupakan fenomena yang terjadi dalam sebuah komunitas sosial. Seringkali tindakan kekerasan ini disebut *hidden crime* (kejahatan yang tersembunyi). Disebut demikian, karena baik pelaku maupun korban berusaha untuk merahasiakan perbuatan tersebut dari pandangan publik. Situasi ini semakin diperparah dengan ideologi “membuka aib keluarga berarti membuka aib sendiri”. Menurut Undang-Undang Nomor 23 Tahun 2004 tentang Penghapusan Kekerasan dalam Rumah Tangga, yang dimaksud dengan Kekerasan dalam Rumah Tangga adalah setiap perbuatan terhadap seseorang terutama perempuan, yang berakibat timbulnya kesengsaraan atau penderitaan secara fisik, seksual, psikologis, dan/atau penelantaran rumah tangga termasuk ancaman untuk melakukan perbuatan, pemaksaan, atau perampasan kemerdekaan secara melawan hukum dalam lingkup rumah tangga. Beberapa faktor-faktor penyebab terjadinya KDRT antara lain :

1. Pembelaan atas kekuasaan laki-laki, bahwa laki-laki dianggap sebagai superioritas sumber daya dibandingkan dengan wanita, sehingga mampu mengatur dan mengendalikan wanita.
2. Adanya diskriminasi dan pembatasan di bidang ekonomi berupa pembatasan kesempatan bagi wanita untuk bekerja mengakibatkan wanita (istri) ketergantungan terhadap suami dan ketika suami kehilangan pekerjaan maka istri mengalami tindakan kekerasan.
3. Beban pengasuhan anak, istri yang tidak bekerja menjadikannya menanggung beban sebagai pengasuh anak. Ketika terjadi hal yang tidak diharapkan terhadap

anak, maka suami akan menyalahkan istri sehingga terjadi kekerasan dalam rumah tangga.

4. Wanita sebagai anak-anak. Konsep wanita sebagai hak milik bagi laki-laki menurut hukum, mengakibatkan keleluasaan laki-laki untuk mengatur dan mengendalikan segala hak dan kewajiban wanita. Laki-laki merasa punya hak untuk melakukan kekerasan sebagai seorang bapak melakukan kekerasan terhadap anaknya agar menjadi tertib.
5. Orientasi peradilan pidana pada laki-laki. Posisi wanita sebagai istri dalam rumah tangga yang mengalami kekerasan oleh suaminya, diterima sebagai pelanggaran hukum, sehingga penyelesaian kasusnya sering ditunda atau ditutup. Alasan yang lazim dikemukakan oleh penegak hukum yaitu adanya legitimasi hukum bagi suami melakukan kekerasan sepanjang bertindak dalam konteks harmoni keluarga.

Jumlah kasus Kekerasan Dalam Rumah Tangga (KDRT) pada tahun 2018 sebanyak 9 kasus dan pada tahun 2022 ada 18 kasus. Kekerasan dalam rumah tangga perlu diminimalkan agar kedamaian dalam kehidupan keluarga dapat tercipta. Untuk mencegah, melindungi korban dan menindak pelaku kekerasan dalam rumah tangga, negara dan masyarakat wajib melaksanakan pencegahan, perlindungan dan penindakan pelaku sesuai dengan falsafah Pancasila dan UUD 1945.

2.1.3.2.3. Urusan Pemerintahan Bidang Pangan

Sebagaimana diamanatkan dalam Undang-Undang Nomor 18 Tahun 2012 tentang Pangan, pemerintah bersama-sama masyarakat mewujudkan ketahanan pangan melalui suatu kebijakan yang mampu mengatur, membina, mengendalikan dan mengawasi ketersediaan bahan pangan yang cukup dalam jumlah, mutu, keamanan, gizi, pemerataan dan keterjangkauan oleh daya beli masyarakat. Pokok-pokok kebijaksanaan yang harus dilaksanakan dalam rangka peningkatan ketahanan pangan meliputi aspek ketersediaan, distribusi, panganekaragaman konsumsi dan kewaspadaan/keamanan pangan dan gizi terhadap komoditas strategis baik secara kuantitatif maupun secara kualitatif. Untuk mendukung peningkatan ketahanan pangan di daerah ini, berbagai upaya telah ditempuh melalui berbagai kebijakan, diantaranya: 1) kebijakan peningkatan ketersediaan pangan yang dilakukan melalui pemberdayaan kelompok tani, pemantapan penyediaan dan penyaluran sarana produksi dan peningkatan mutu teknologi terapan; 2) kebijakan dalam kewaspadaan dan keamanan pangan yang dilakukan melalui peningkatan kemampuan fungsi Sistem Kewaspadaan Pangan dan Gizi (SKPG), peningkatan keberdayaan masyarakat pangan, dan peningkatan keamanan mutu dan gizi pangan.

Tabel 2.63
Perkembangan Tingkat Pemenuhan Kebutuhan Pangan Tahun 2018-2022

No	Uraian	Tahun				
		2018	2019	2020	2021	2022
1.	Jumlah penduduk (orang)	299.881	301.789	312.578	315.222	321.514
2.	Pangan karbohidrat (padi)					
	a. Produksi padi gabah kering panen (ton)	229.175,53	257.999,87	193.992,07	194.233,07	188.682,5
	b. Ketersediaan beras (ton)	122.333,61	137.720,02	123.534,15	123.687,62	120.152,9
	c. Kebutuhan konsumsi beras per kapita (kg)	115,5	119,28	116,20	99,70	94,80
	d. Total kebutuhan beras konsumsi (ton)	34.636,26	35.997,39	36.321,56	31.427,63	30.479,53
	e. Persentase ketersediaan beras sesuai kebutuhan (%)	353,20	382,58	340,11	393,56	89.673,26
3.	Protein hewani					
	a. Daging					
	▪ Produksi daging (ton)	1.497,14	1.054,95	554,62	2.532,08	2.524
	▪ Kebutuhan konsumsi daging per kapita (kg/kapita)	7,12	7,15	4,00	6,2	6,5
	▪ Total kebutuhan daging konsumsi (ton)	2.121,21	2.100,01	1.251,00	4.421,00	3.513,00
	▪ Persentase ketersediaan daging sesuai kebutuhan (%)	70,59	50,23	44,33	57,27	71,85
	b. Susu					
	▪ Produksi susu (liter)	237.641	242.151,57	295.020	365.280	365.160
	▪ Kebutuhan konsumsi susu per kapita (liter/kapita)	0,86	0,98	1,00	1,27	1,30
	▪ Total kebutuhan susu konsumsi (liter)	257.898	295.753,22	312.578	401.808	418.562
	Persentase ketersediaan susu sesuai kebutuhan (%)	92,15	81,88	94,38	90,91	87,24
	c. Telur					
	▪ Produksi telur (kg)	474.466,19	496.709,63	508.239	748.061	534.226
	▪ Kebutuhan konsumsi telur per kapita (kg/kapita)	10,5	10,7	7,00	7,25	7,37
	▪ Total kebutuhan telur konsumsi (kg)	3.148.751	3.229.142	2.189,31	1.654,49	1.720,138

Sumber : Dinas Ketahanan Pangan dan Perikanan Kab. Tapanuli Utara, Tahun 2023

Tabel 2.63 menunjukkan bahwa tingkat pemenuhan kebutuhan pangan untuk kebutuhan pangan karbohidrat yang bersumber dari beras di daerah ini selama tahun 2018-2022 telah mencapai swasembada. Pencapaian swasembada pangan beras di Kabupaten Tapanuli Utara tidak diikuti dengan pencapaian swasembada pangan protein hewani yang berasal dari daging, susu dan telur. Guna mewujudkan ketahanan

pangan ditingkat rumah tangga dikembangkan distribusi dan peningkatan akses pangan di masyarakat, termasuk pemberdayaan masyarakat desa melalui penguatan Lembaga Distribusi Pangan Masyarakat (LDPM) dengan pembinaan kelompok tani (Poktan) dan gabungan kelompok tani (Gapoktan).

2.1.3.2.4. Urusan Pemerintahan Bidang Pertanahan

Berdasarkan Undang-Undang Nomor 23 Tahun 2014 tentang Pemerintahan Daerah pada pasal Pasal 13 ayat (1) disebutkan bahwa pembagian urusan pemerintahan konkuren antara Pemerintah Pusat dan daerah provinsi serta daerah kabupaten/kota didasarkan pada prinsip akuntabilitas, efisiensi dan eksternalitas serta kepentingan strategis nasional. Lebih lanjut pada ayat (2) disampaikan bahwa berdasarkan prinsip-prinsip yang disebutkan pada ayat (1) maka kriteria Urusan Pemerintahan yang menjadi kewenangan daerah kabupaten/kota adalah: (a) Urusan Pemerintahan yang lokasinya dalam daerah kabupaten/kota; (b) Urusan Pemerintahan yang penggunaannya dalam daerah kabupaten/kota; (c) Urusan Pemerintahan yang manfaat atau dampak negatifnya hanya dalam daerah kabupaten/kota; dan/atau (d) Urusan Pemerintahan yang penggunaan sumber dayanya lebih efisien apabila dilakukan oleh daerah kabupaten/kota. Dalam lampiran undang-undang tersebut pada pada huruf J mengenai pembagian urusan pemerintahan bidang pertanahan disebutkan ada sembilan sub urusan yang dibagi antara pemerintah pusat, daerah propinsi dan daerah kabupaten/kota. Kesembilan sub urusan tersebut terdiri atas; (1) izin lokasi, (2) pengadaan tanah untuk kepentingan umum, (3) sengketa tanah garapan, (4) ganti kerugian dan santunan tanah untuk pembangunan, (5) subjek dan objek redistribusi tanah serta ganti kerugian tanah kelebihan tanah maksimum dan tanah absentee, (6) tanah ulayat, (7) tanah kosong, (8) izin membuka tanah, dan (9) penggunaan tanah. Dari kesembilan sub urusan tersebut terdapat tiga sub urusan yang tidak ada kewenangannya pada pemerintah pusat, yaitu urusan tanah ulayat, tanah kosong dan izin membuka tanah. Kewenangan penerbitan izin membuka tanah hanya ada pada pemerintah kabupaten/kota. Di samping itu kewenangan pengadaan tanah untuk kepentingan umum hanya ada pada pemerintah pusat dan daerah propinsi. Berdasarkan aturan dalam UU Nomor 23 Tahun 2014 terdapat penyebutan secara lebih konkrit mengenai kewenangan penyelesaian sengketa tanah, yaitu (1) penyelesaian sengketa tanah garapan, (2) penyelesaian masalah ganti rugi dan santunan tanah untuk pembangunan dan (3) penyelesaian masalah tanah kosong. Penyelesaian sengketa tanah garapan dan penyelesaian masalah ganti rugi tanah untuk pembangunan ada pada semua level pemerintahan, sedangkan kewenangan penyelesaian masalah tanah kosong hanya ada pada level pemerintah propinsi dan pemerintah kabupaten/kota. Kewenangan bidang pertanahan pada umumnya dan bidang sengketa tanah pada khususnya masih memerlukan aturan yang lebih konkrit, karena itu peraturan pemerintah mengenai ketentuan lebih lanjut tentang pelaksanaan

urusan pemerintahan konkuren sebagaimana diamanatkan pasal 21 UU 23 Tahun 2014 perlu segera direalisasikan. Pelayanan umum kepada masyarakat di urusan pertanahan bertujuan untuk mempertahankan kelestarian lahan dan lingkungan antara lain dengan memberikan insentif kepada masyarakat dalam rangka mempertahankan lahan pertanian serta memberikan sertifikat tanah masyarakat yang berada di kawasan lindung dan Lahan Pertanian Pangan Berkelanjutan (LP2B). Perkembangan kepemilikan sertifikat tanah di Kabupaten Tapanuli Utara terus mengalami peningkatan. Secara lengkap indikator kinerja urusan pertanahan dijelaskan dalam Tabel 2.64.

Tabel 2.64
Indikator Kinerja Urusan Pertanahan Tahun 2018-2022

No	Lahan Bersertifikat	Tahun				
		2018	2019	2020	2021	2022
1	Luas wilayah (Km ²)	3.793,73	3.793,73	3.793,73	3.793,73	3.793,73
2	Luas tanah bersertifikat					
	- Hak Milik	19.916.798	43.549.837	45.543.832	56.237.182	63.237.182
	- Hak Guna Bangunan	60	36	273	N/A	N/A
	- Hak Guna Usaha	-	-	-	N/A	N/A
	- Hak Pakai	8	46	183	N/A	N/A
	- Hak Pengelolaan	-	1	-	N/A	N/A
	- Hak Wakaf	-	3	-	N/A	N/A

Sumber : Dinas Perumahan Rakyat dan Kawasan Permukiman Kab. Tapanuli Utara, Tahun 2023

Tabel 2.64 menunjukkan bahwa masyarakat di Kabupaten Tapanuli Utara sudah memiliki kesadaran untuk membuat sertifikat atas tanah miliknya. Hal ini dapat dilihat dari meningkatnya capaian tanah yang telah memiliki sertifikat, yaitu dari 19.919.798 tahun 2018 dan meningkat menjadi 63.237.182 pada tahun 2022.

2.1.3.2.5. Urusan Pemerintahan Bidang Lingkungan Hidup

Dengan semakin berkembangnya perekonomian global maka pertumbuhan usaha dan/atau kegiatan yang dilaksanakan pelaku usaha sudah barang tentu akan berdampak pada peningkatan pencemaran lingkungan meliputi pencemaran air, pencemaran udara, kerusakan lahan dan/atau tanah serta meningkatnya pengaduan masyarakat terkait dugaan adanya pencemaran dan/atau kerusakan lingkungan hidup, maka diperlukan pengelolaan lingkungan hidup yang optimal dan menyentuh masyarakat agar masyarakat menyadari betapa pentingnya hidup dengan lingkungan hidup yang bersih dan sehat. Masalah lingkungan yang dihadapi dewasa ini pada dasarnya adalah masalah ekologi manusia. Masalah itu timbul karena perubahan lingkungan yang menyebabkan lingkungan menjadi kurang sesuai untuk mendukung kehidupan manusia yang jika tidak diatasi pada akhirnya akan berdampak pada terganggunya lingkungan, khususnya terkait dengan masalah persampahan dan kualitas air. Dalam mencapai tujuan meningkatkan mutu lingkungan hidup yang baik

dan sehat secara berkelanjutan demi mewujudkan daerah yang nyaman dan ramah lingkungan, masih terdapat beberapa permasalahan yang harus segera memperoleh penanganan seperti masih terjadinya pencemaran air maupun tanah, belum optimalnya pengelolaan persampahan, belum optimalnya kesadaran masyarakat dan dunia usaha dalam pengelolaan lingkungannya, serta masih terbatasnya ruang terbuka hijau dan ruang publik yang berfungsi untuk interaksi sosial masyarakat. Berdasarkan pengaturan pada Pasal 12 ayat (2) Undang-Undang Nomor 23 Tahun 2014 tentang Pemerintah Daerah, dijelaskan bahwa urusan bidang Lingkungan Hidup telah mengalami perubahan, dimana urusan tersebut telah ditetapkan sebagai urusan wajib akan tetapi tidak memiliki pelayanan dasar. Namun demikian pelayanan dasar yang telah ada sebelumnya dalam bentuk SPM bidang Lingkungan Hidup tetap dilaksanakan oleh daerah mengingat indikator-indikator yang ada di dalamnya merupakan bagian kegiatan dari urusan bidang lingkungan hidup. Perkembangan indikator capaian pengelolaan lingkungan hidup di Kabupaten Tapanuli Utara Tahun 2018-2022 diuraikan pada table 2.65.

Tabel 2.65
Indikator Kinerja Lingkungan Hidup Tahun 2018-2022

No	Uraian	Tahun				
		2018	2019	2020	2021	2022
1	Tersedianya dokumen RPPLH Kabupaten	Tidak ada	Tidak ada	Tidak ada	Tidak ada	Tidak ada
2	Terintegrasinya RPPLH dalam rencana pembangunan	Tidak ada	Tidak ada	Tidak ada	Tidak ada	Tidak ada
3	Terintegrasinya KLHS dalam rencana pembangunan	Tidak ada	1 Dokumen	1 Dokumen	1 Dokumen	1 Dokumen
4	Hasil pengukuran indeks kualitas air	80	80	80	89	63,33
5	Hasil pengukuran indeks kualitas tutupan lahan (IKTL)	70,12	70,13	70,14	74,45	74,45
6	Peningkatan kapasitas dan sarana prasarana PPLHD					
	a. Jumlah PPLHD	Tidak ada	Tidak ada	Tidak ada	Tidak ada	Tidak ada
	b. Jumlah PPLHD yang dilatih	Tidak ada	Tidak ada	Tidak ada	Tidak ada	Tidak ada
	c. Sarana prasarana PPLHD yang memenuhi standar	Tidak ada	Tidak ada	Tidak ada	Tidak ada	Tidak ada
7	Pemberian penghargaan lingkungan hidup	Tidak ada	Tidak ada	Tidak ada	Tidak ada	Tidak ada
8	Pengaduan masyarakat terkait ijin lingkungan yang ditangani					
	a. Jumlah pengaduan	7	16	20	21	26
	b. Jumlah yang ditangani	7	16	20	21	26
9	Pengelolaan sampah					
	a. Jumlah sampah (m ³)	547,28	549,50	670,064	670	600
	b. Jumlah sampah yang ditangani (%)	15,912	15,980	22	22	22

No	Uraian	Tahun				
		2018	2019	2020	2021	2022
	c. Jumlah petugas pengelola sampah	125	125	122	125	125
10	Prestasi/penghargaan yang diterima di bidang lingkungan hidup					
	a. Penghargaan yang diterima perorangan	13	Tidak Ada	Tidak Ada	Tidak Ada	Tidak Ada
	b. Penghargaan yang diterima oleh kelompok	13	Tidak Ada	Tidak Ada	Tidak Ada	Tidak Ada
11	Persentase sampah yang berkurang melalui 3R	-	Tidak Ada	Tidak Ada	Tidak Ada	Tidak Ada
12	Tempat pembuangan akhir (TPA) sampah					
	a. Jumlah TPA sampah (unit)	2	2	2	2	2
	b. Luas TPA (Ha)	2,8	2,8	2,8	2,8	2,8
	c. Kapasitas/daya tampung TPA (ton)	-	-	74,460	151	151
	d. Persentase TPA yang sudah digunakan	70	80	80	80	80
13	Jumlah tempat pembuangan sementara (TPS) sampah (unit)	328	280	328	328	328
14	Jumlah truk pengangkut sampah (unit)	17	17	17	19	19
15	Cakupan pengawasan Amdal					
	a. Jumlah usaha/kegiatan wajib Amdal	2	2	2	2	2
	b. Jumlah usaha/kegiatan wajib Amdal yang telah mempunyai dokumen Amdal	2	2	2	2	2
	c. Jumlah usaha/kegiatan wajib Amdal yang telah mempunyai dokumen Amdal yang diawasi secara rutin	2	2	2	2	2
16	Luas lahan kritis (Ha)	4.439,99	38.425.43	127.620	24.212,28	36.481,75
17	Luas lahan kritis yang direhabilitasi	6	48,5	322	18	80

Sumber : Dinas Lingkungan Hidup Kab. Tapanuli Utara, Tahun 2023

Pesatnya pembangunan dan pertambahan penduduk di Kabupaten Tapanuli Utara telah menimbulkan permasalahan lingkungan antara lain sampah yang dapat menimbulkan pencemaran lingkungan, kerusakan ekosistem dan sumberdaya alam lainnya. Persoalan pengelolaan sampah di Kabupaten Tapanuli Utara terus mendapat perhatian karena jumlah sampah terus meningkat seiring dengan peningkatan jumlah penduduk di daerah ini. Berdasarkan Tabel 2.60 menunjukkan bahwa produksi sampah di Kabupaten Tapanuli Utara mengalami penurunan menjadi 670 m³ di Tahun 2022. Pengelolaan sampah dilakukan dengan penyediaan sarana dan prasana pengelolaan sampah, dimana pada tahun 2022 terdapat 328 unit Tempat Pembuangan Sementara (TPS) sampah. Melihat pengelolaan sampah yang belum optimal,

pengelolaan persampahan diselenggarakan melalui pembinaan masyarakat, khususnya di daerah perkotaan.

2.1.3.2.6. Urusan Pemerintahan Bidang Administrasi Kependudukan dan Pencatatan Sipil

Penduduk merupakan bagian penting dari modal pembangunan, baik dari segi kuantitas maupun kualitas. Jumlah penduduk yang besar dapat menjadi sumber daya (input) produksi sekaligus menciptakan demand barang dan jasa hasil produksi. Namun demikian, jumlah penduduk juga harus dikendalikan agar tidak menimbulkan masalah kependudukan seperti pengangguran dan kemiskinan. Berdasarkan data yang diterima dari Dinas Kependudukan dan Pencatatan Sipil Kabupaten Tapanuli Utara, jumlah penduduk Kabupaten Tapanuli Utara pada Tahun 2022 sebanyak 321.514 jiwa.

Tabel 2.66
Jumlah Penduduk Kabupaten Tapanuli Utara Berdasarkan Kecamatan Tahun 2018-2022

No	Kecamatan	Jumlah Penduduk (Jiwa)/Tahun				
		2018	2019	2020	2021	2022
1	Parmonangan	17.019	14.952	15.046	15.048	15.081
2	Adiankoting	16.816	15.528	15.475	15.351	15.284
3	Sipoholon	27.090	24.529	24.464	24.656	24.697
4	Tarutung	45.102	42.882	43.198	43.345	43.429
5	Siatas Barita	15.222	14.430	14.629	14.893	15.005
6	Pahae Julu	15.223	13.685	13.865	13.861	13.855
7	Pahae Jae	13.480	12.406	12.276	12.161	12.145
8	Purbatua	9.450	8.487	8.392	8.456	8.492
9	Simangumban	9.766	8.647	8.668	8.578	8.623
10	Pangaribuan	33.177	30.594	30.355	30.796	30.862
11	Garoga	20.233	18.358	18.475	18.553	18.608
12	Sipahutar	30.388	28.611	28.664	29.200	29.226
13	Siborongborong	56.618	50.294	51.388	51.488	51.667
14	Pagaran	21.767	19.120	19.257	19.295	19.454
15	Muara	16.366	15.147	14.783	15.049	15.085
Kabupaten Tapanuli Utara		347.717	317.670	319.110	320.766	321.514

Sumber : Dinas Kependudukan dan Pencatatan Sipil Kab. Tapanuli Utara, Tahun 2023

Jumlah penduduk terbanyak tahun 2022 terdapat di Kecamatan Siborongborong yaitu sebanyak 51.488 jiwa (16,07 persen) dan terendah terdapat di Kecamatan Purbatua yaitu 8.492 jiwa atau 2,64 persen.

Tabel 2.67
Jumlah Kepala Keluarga, Rata-rata Anggota Keluarga dan Kepadatan Penduduk
menurut Kecamatan Tahun 2022

No	Kecamatan	Luas Wilayah (Km ²)	Jumlah Kepala Keluarga	Rata-rata Anggota Keluarga	Kepadatan Penduduk
1	Parmonangan	257,35	4.102	4	59
2	Adiankoting	502,90	4.256	4	30
3	Sipoholon	189,20	6.990	4	131
4	Tarutung	107,68	13.018	3	403
5	Siatas Barita	92,92	4.320	3	161
6	Pahae Julu	165,90	4.018	3	84
7	Pahae Jae	203,20	3.650	3	60
8	Purbatua	150,00	2.413	4	44
9	Simangumban	191,80	2.389	4	57
10	Pangaribuan	459,25	8.441	4	67
11	Garoga	567,58	5.058	4	33
12	Sipahutar	408,22	7.851	4	72
13	Siborongborong	279,91	14.091	4	185
14	Pagaran	138,05	5.466	4	141
15	Muara	79,75	4.376	3	189
	Kab. Tapanuli Utara	3.793,71	90.439	4	85

Sumber : Dinas Kependudukan dan Pencatatan Sipil Kab. Tapanuli Utara, Tahun 2023

Pada tabel 2.67 dapat kita lihat bahwa tahun 2022 rata-rata jumlah anggota keluarga untuk masing-masing kepala keluarga adalah 4 jiwa dan rata-rata kepadatan penduduk tertinggi terdapat di Kecamatan Tarutung, yaitu 403 orang/Km². Perubahan Undang-Undang Nomor 23 Tahun 2006 menjadi Undang-Undang Nomor 24 Tahun 2013 tentang Administrasi Kependudukan merupakan perubahan yang mendasar di bidang administrasi kependudukan. Tujuan utama perubahan undang-undang dimaksud adalah untuk meningkatkan efektivitas pelayanan administrasi kependudukan kepada masyarakat, menjamin akurasi data kependudukan dan ketunggalan Nomor Induk Kependudukan (NIK) serta ketunggalan dokumen kependudukan. Dalam bidang penyelenggaraan urusan kependudukan ini, Pemerintah Kabupaten Tapanuli Utara terus berupaya dan berkomitmen meningkatkan pengelolaan administrasi kependudukan dan catatan sipil, dimana hasil indikator hasil capaian yang dilakukan pemerintah daerah didalam urusan kependudukan pada tahun 2018-2022, diuraikan sebagai berikut.

Tabel 2.68
Indikator Kinerja Urusan Administrasi Kependudukan dan Pencatatan Sipil
Tahun 2018-2022

No	Uraian	Tahun				
		2018	2019	2020	2021	2022
1.	Jumlah penduduk (jiwa)	347.717	317.670	319.110	320.766	321.544
2.	Kepemilikan KTP Elektronik					
	a. Jumlah penduduk wajib KTP (jiwa)	237.604	211.221	213.778	222.560	220.080
	b. Jumlah penduduk wajib KTP yang telah memiliki KTP (jiwa)	234.016	184.306	212.087	219.803	221.155
	c. Persentase penduduk wajib KTP yang telah memiliki KTP	98,49	87,26	99,21	98,76	100,49
3.	Kepemilikan Akta Lahir					
	a. Jumlah penduduk wajib akta lahir (jiwa)	347.717	317.670	319.110	320.542	321.544
	b. Jumlah penduduk wajib akta lahir yang telah memiliki akta lahir (jiwa)	116.576	125.237	141.080	168.929	177.121
	c. Persentase penduduk yang mempunyai akte lahir	33,53	39,42	44,21	52,70	55,09
4.	Kepemilikan Akta Nikah					
	a. Jumlah pasangan nikah wajib akta nikah	128.643	122.255	74.584	65.259	65.724
	b. Jumlah pasangan nikah wajib akta nikah yang telah memiliki akta nikah	43.557	47.649	50.713	54.102	56.411
	c. Persentase pasangan nikah ber-akte nikah	33,86	38,98	67,99	82,92	85,83
5.	Kepemilikan Akta Kematian					
	a. Jumlah penduduk meninggal (jiwa)	18.652	14.924	19.944	20.501	21.637
	b. Jumlah penduduk meninggal yang memiliki akta kematian	3.935	4.970	17.124	19.340	20.476
6.	Nilai Indeks Kepuasan Masyarakat atas Pelayanan Kependudukan dan Pencatatan Sipil	-	82,17	81,23	82,02	82,08
7.	Ketersediaan database kependudukan	Ada	Ada	Ada	Ada	Ada

Sumber : Dinas Kependudukan dan Catatan Sipil Kabupaten Tapanuli Utara, Tahun 2023

Tabel 2.68 tersebut menunjukkan bahwa persentase penduduk yang memiliki KTP per satuan penduduk di Kabupaten Tapanuli Utara pada tahun 2018-2022 mengalami peningkatan setiap tahun dimana angka ini menunjukkan bahwa kesadaran masyarakat di daerah ini untuk memiliki KTP sudah semakin meningkat disamping adanya ketentuan *single identity* yang diterapkan pemerintah. Demikian juga halnya dengan kepemilikan akte kelahiran dan akte nikah yang meningkat setiap tahun. Hal ini menunjukkan bahwa kesadaran masyarakat untuk memiliki dokumen kependudukan semakin baik.

2.1.3.2.7. Urusan Pemerintahan Bidang Pemberdayaan Masyarakat dan Desa

Pemberdayaan masyarakat merupakan suatu konsep pembangunan yang didasarkan pada prinsip-prinsip yang semaksimal mungkin melibatkan peran serta masyarakat sebagai pelaku pembangunan. Pemberdayaan masyarakat hanya bisa terjadi apabila warganya ikut berpartisipasi. Suatu usaha dinilai berhasil sebagai pemberdayaan masyarakat apabila kelompok komunitas atau masyarakat tersebut menjadi agen

pembangunan atau dikenal juga sebagai subyek. Subyek merupakan motor penggerak dan bukan penerima manfaat atau obyek saja. Berbagai kegiatan pembangunan di Kabupaten Tapanuli Utara dilaksanakan dengan mempertimbangkan partisipasi masyarakat, dimana setiap pengelola kegiatan khususnya SKPD dituntut untuk peka terhadap aspirasi masyarakat, sehingga dengan demikian akan tumbuh rasa memiliki yang pada akhirnya dapat mendorong masyarakat untuk berpartisipasi aktif dalam pembangunan. Desa yang merupakan ujung tombak pelayanan kepada masyarakat hendaknya didorong untuk lebih berperan dalam penyelenggaraan proses pembangunan mulai dari perencanaan sampai dengan evaluasinya. Pemerintah pusat mendorong adanya otonomi desa dalam rangka percepatan pembangunan dan kesejahteraan masyarakat yang ada di desa melalui Undang-Undang Nomor 6 Tahun 2014 tentang Desa. Dalam rangka mewujudkan tujuan pembangunan nasional, pemerintah memberikan perhatian yang sebesar-besarnya pada pembangunan di pedesaan. Perhatian yang besar terhadap pedesaan itu didasarkan pada kenyataan bahwa desa merupakan tempat berdiamnya sebagian besar rakyat Indonesia. Kedudukan desa dan masyarakat desa merupakan dasar landasan kehidupan bangsa dan negara Indonesia. Pembangunan desa bertujuan meningkatkan kesejahteraan masyarakat desa dan kualitas hidup manusia serta penanggulangan kemiskinan melalui pemenuhan kebutuhan dasar, pembangunan sarana dan prasarana desa, pengembangan potensi ekonomi lokal serta pemanfaatan sumber daya alam dan lingkungan secara berkelanjutan, dalam hal ini mengedepankan kebersamaan, kekeluargaan dan kegotongroyongan guna mewujudkan keadilan sosial. Pembangunan desa meliputi tahap perencanaan, pelaksanaan dan pengawasan. Dalam tahap perencanaan Pemerintah Desa menyusun Rencana Pembangunan Desa sesuai dengan kewenangannya dengan mengacu pada perencanaan pembangunan Kabupaten atau Kota. Dalam mendorong pelayanan kepada masyarakat di dalam proses penyelenggaraan pembangunan diharapkan dukungan dan peran berbagai lembaga pemberdayaan masyarakat, seperti Lembaga Pemberdayaan Masyarakat (LPM) yang merupakan lembaga atau wadah yang dibentuk atas prakarsa masyarakat sebagai mitra pemerintah desa atau kelurahan dalam menampung dan mewujudkan aspirasi dan kebutuhan masyarakat di bidang pembangunan. Dalam pemberdayaan masyarakat desa juga sangat dibutuhkan peran Pemberdayaan dan Kesejahteraan Keluarga (PKK) yang merupakan gerakan nasional dalam pembangunan masyarakat yang tumbuh dari bawah yang pengelolaannya dari, oleh dan untuk masyarakat menuju terwujudnya keluarga yang beriman dan bertaqwa serta berbudi luhur, sehat sejahtera, maju dan mandiri, sejahtera dan adil dalam hal gender serta sadar hukum dan lingkungan.

Tabel 2.69
Indikator Kinerja Urusan Pemberdayaan Masyarakat dan Desa Tahun 2018–2022

No	Indikator Kinerja	Tahun				
		2018	2019	2020	2021	2022
1.	Jumlah Desa	241	241	241	241	241
2.	Persentase sarana prasarana perkantoran pemerintahan desa yang baik	75	75	75	75	75
3.	Jumlah kelompok binaan lembaga pemberdayaan	241	241	241	241	241
4.	Jumlah Lembaga Ekonomi Masyarakat	634	634	634	579	579
5.	Jumlah desa sangat tertinggal	24	24	9	8	5
6.	Jumlah desa tertinggal	161	151	138	116	73
7.	Jumlah desa berkembang	56	66	94	117	160
8.	Jumlah desa maju	-	-	-	-	3
9.	Jumlah desa swadaya	10	10	10	10	10
10.	Jumlah desa swakarya	231	231	231	231	231
11.	Jumlah desa yang tertib administrasi desa	200	200	200	210	210
12.	Persentase Raperdes yang disetujui	100	100	100	100	100
13.	Persentase Kepala Desa yang telah mengikuti pelatihan peningkatan kapasitas	100	100	100	100	100
14.	Persentase Sekretaris Desa yang telah mengikuti pelatihan peningkatan kapasitas	100	100	100	100	100
15.	Persentase Perangkat Desa lainnya yang telah mengikuti pelatihan peningkatan kapasitas	100	100	100	100	60
16.	Persentase desa yang melaksanakan tertib administrasi keuangan dan aset desa	80	80	80	85	85
17.	Jumlah desa yang menetapkan APBDes tepat waktu	241	241	241	241	241
18.	Jumlah desa yang menetapkan laporan keterangan pertanggungjawaban APBDes	241	241	241	241	241
19.	Persentase desa yang menyusun Profil Desa	20	40	80	90	95
20.	Jumlah desa yang membentuk BUMDes	6	67	12	3	1
21.	Jumlah desa berprestasi	3	3	4	1	1
22.	Jumlah desa kelompok binaan PKK	241	241	241	241	241
23.	PKK Aktif	268	268	268	268	268
24.	Posyandu Aktif	408	415	411	413	412
25.	Persentase penyerapan anggaran Alokasi Dana Desa (ADD)	100	100	100	100	100
26.	Persentase penyerapan Anggaran Dana Desa (DD)	99,21	100	100	100	100

Sumber : Dinas Pemberdayaan Masyarakat dan Desa Kab. Tapanuli Utara, Tahun 2023

Tabel 2.69 tersebut menunjukkan bahwa jumlah Lembaga Ekonomi Masyarakat pada tahun 2022 ada 579 buah. Hal ini menunjukkan bahwa masyarakat desa sudah mulai membangun komitmen bersama dan adanya motivasi untuk berswadaya dan tidak bergantung kepada bantuan pihak tertentu sehingga dapat meningkatkan kualitas hidup masyarakat di desa.

2.1.3.2.8. Urusan Pemerintahan Bidang Pengendalian Penduduk dan Keluarga Berencana

Pembangunan kependudukan dan keluarga kecil berkualitas merupakan salah satu prioritas sasaran dan arah pembangunan dalam rangka mewujudkan agenda penciptaan sumberdaya manusia yang berkualitas dan handal yang dilakukan melalui pengendalian pertumbuhan penduduk serta mengupayakan keluarga kecil yang berkualitas melalui pengendalian tingkat kelahiran (*fertility*) penduduk yang dilakukan dengan Program Keluarga Berencana (KB). Keberhasilan dalam mewujudkan pertumbuhan penduduk yang seimbang dan mengembangkan kualitas penduduk serta keluarga akan memperbaiki segala aspek dan dimensi pembangunan serta kehidupan masyarakat untuk lebih maju dan mandiri. Pada Tahun 2022 rata-rata jumlah anak per keluarga mengalami penurunan menjadi 3,91 dibandingkan 4 tahun sebelumnya yaitu 4 anak per keluarga pada tahun 2018-2021.

Tabel 2.70
Indikator Kinerja Urusan Pengendalian Penduduk dan KB Tahun 2018-2022

No	Uraian	Tahun				
		2018	2019	2020	2021	2022
1	Cakupan PKB/PLKB yang didayagunakan Perangkat Daerah KB untuk perencanaan pelaksanaan pembangunan daerah di bidang pengendalian penduduk	26	24	23	33	48
2	Cakupan penyediaan informasi data mikro keluarga di setiap desa	-	-	-	19	19
3	Persentase Kampung KB yang terbentuk	8	8	8	8	8
4	Persentase Perangkat Daerah yang berperan aktif dalam pembangunan daerah melalui Kampung KB	100	100	100	100	100
5	Persentase Perangkat Daerah (Dinas/ Badan) yang menyusun kegiatan berbasis gender	17	17	17	21	21
6	Jumlah pasangan usia subur (orang)	33.701	32.171	34.051	35.681	32.916
7	Persentase peserta KB aktif terhadap PUS	65,64	67,58	69,24	70,27	42,45
8	Persentase akseptor KB / pemakaian Metode Kotasepsi Jangka Panjang (MJKP) terhadap peserta KB aktif	50,25	64,38	55,60	39,44	29,04
9	Persentase akseptor KB pemakaian metode kontasepsi jangka pendek terhadap peserta KB aktif	49,75	35,62	44,40	30,61	25,72
10	Persentase tingkat keberlangsungan pemakaian kontrasepsi	68,81	54,96	67,03	70,05	42,45
11	Cakupan PUS yang ingin ber-KB tidak terpenuhi (unmet need)	20,63	20,24	21,22	19,24	37,2
12	Persentase KB Pria terhadap peserta KB aktif	0,52	0,53	0,40	7,52	2,39
13	Persentase anggota Bina Keluarga Balita (BKB) menggunakan KB	64,72	69,64	70,74	80	85
14	Persentase anggota Bina Keluarga Remaja (BKR) menggunakan KB	61,21	63,49	70,74	70	75
15	Persentase anggota Bina Keluarga Lansia (BKL) menggunakan KB	72,30	75,97	77,19	78	82
16	Persentase anggota keluarga UPPKS yang menggunakan KB	56,45	60,13	73,48	79	85

No	Uraian	Tahun				
		2018	2019	2020	2021	2022
17	Cakupan petugas pembantu pembinaan KB Desa (PPKBD) setiap desa/kelurahan (%)	100	100	100	79	85
18	Cakupan ketersediaan dan distribusi alat dan obat kontrasepsi di faskes (%)	100	100	100	100	100
19	Rata-rata usia kawin pertama wanita	23	23	23	19	19
20	Rata-rata jumlah anak per keluarga	4	4	4	4	3,91

Sumber : Dinas Pengendalian Penduduk, KB, PP dan PA Kab. Tapanuli Utara, Tahun 2023

Rasio akseptor KB adalah jumlah akseptor KB dalam periode satu tahun per 1.000 pasangan usia subur pada tahun yang sama. Besarnya angka partisipasi KB (akseptor) menunjukkan adanya pengendalian jumlah penduduk. Perkembangan rasio akseptor KB di Kabupaten Tapanuli Utara tahun 2018-2022 menunjukkan angka yang fluktuatif. Secara umum angka ini masih harus ditingkatkan, mengingat pertumbuhan penduduk dari tahun ke tahun selalu meningkat. Salah satu bentuk upaya sejak dini untuk mendorong peningkatan jumlah akseptor ini adalah melalui pendidikan kesehatan reproduksi remaja dan Genre (generasi berencana) yang diharapkan mampu mengubah pandangan generasi tentang pentingnya KB. Program Keluarga Berencana (KB) adalah suatu upaya yang dilakukan untuk mengatur jumlah dan jarak anak yang diinginkan. Terkait dengan hal ini telah dibuat beberapa cara untuk mencegah atau menunda kehamilan melalui alat kontrasepsi. Tujuan dari Keluarga Berencana adalah meningkatkan kesejahteraan ibu dan anak dalam rangka mewujudkan Norma Keluarga Kecil Bahagia Sejahtera (NKKBS) yang menjadi dasar terwujudnya masyarakat yang sejahtera dengan mengendalikan kelahiran sekaligus menjamin terkendalinya pertumbuhan penduduk. Program KB tidak hanya bertujuan untuk mengendalikan laju pertumbuhan penduduk, melainkan juga untuk memenuhi permintaan masyarakat akan pelayanan KB dan kesehatan reproduksi (KR) yang berkualitas, menurunkan angka kematian ibu (AKI) dan angka kematian bayi (AKB) serta penanggulangan masalah kesehatan reproduksi untuk membentuk keluarga kecil berkualitas. Tabel 2.65 tersebut menunjukkan kecenderungan peningkatan persentase peserta KB aktif. Semakin tingginya jumlah peserta KB berarti bahwa sosialisasi KB kepada penduduk khususnya pasangan usia subur mengenai manfaat program KB berhasil dilakukan. Hal ini perlu terus ditingkatkan guna mensukseskan program KB di Kabupaten Tapanuli Utara.

2.1.3.2.9. Urusan Pemerintahan Bidang Perhubungan

Salah satu faktor penting dalam memperlancar aktivitas kehidupan masyarakat adalah operasional sistem transportasi. Pengembangan sistem transportasi mempunyai peran yang sangat penting dalam menunjang pengembangan wilayah. Transportasi mempunyai fungsi penghubung fungsional dan spasial antar kegiatan sosial, ekonomi, maupun budaya. Penyelenggaraan transportasi yang efektif dan efisien diarahkan

untuk penyediaan alternatif pilihan pelayanan sesuai kepentingan pengguna jasa transportasi dan akomodasi kepentingan penyedia jasa untuk peningkatan kualitas pelayanan yang diberikan. Undang-Undang Nomor 22 Tahun 2009 tentang Lalu Lintas dan Angkutan Jalan mengamanatkan kepada Dinas Perhubungan Komunikasi dan Informatika sebagai salah satu stakeholder untuk menyediakan sarana dan prasarana Lalu Lintas dan Angkutan Jalan (LLAJ) untuk mendukung keamanan, keselamatan, ketertiban dan kelancaran lalu lintas. Untuk itu penyelenggaraan transportasi yang efektif dan efisien terwujud dalam pelayanan transportasi antar moda yang mampu memberikan pelayanan yang berkesinambungan, tepat waktu dan dapat memberikan pelayanan antar sarana dan fasilitas yang ada di perkotaan dan di perdesaan serta kesetaraan tingkat pelayanan sesuai dengan standar yang dibakukan. Jaringan transportasi di wilayah daerah ini terdiri dari transportasi darat, transportasi danau dan transportasi udara.

Tabel 2.71
Indikator Kinerja Urusan Perhubungan Tahun 2018-2022

No.	Uraian	Tahun				
		2018	2019	2020	2021	2022
1	Jumlah penumpang					
	a. Bus dan Mini Bus	2.856.560	2.856.930	2.854.230	2.854.130	2.855.200
	b. Kapal Danau	55.139	55.750	56.050	57.689	58.854
	c. Pesawat Udara	282.240	282.850	141.425	141.425	141.725
2	Persentase uji kir angkutan umum					
	a. Mobil penumpang umum (%)	30	30	30	30	28
	b. Mobil bus (%)	-	-	10	25	15
	c. Mobil barang (%)	40	50	60	45	57
3	Jumlah kendaraan					
	a. Kendaraan roda empat penumpang umum	1.071	1.033	1.078	1.078	1.108
	b. Kendaraan roda empat bus	237	240	307	310	315
	c. Kendaraan roda tiga (becak bermotor)	254	100	115	135	150
4	Jumlah ijin trayek kendaraan bermotor					
	a. Ijin trayek perkotaan	226	226	54	65	65
	b. Ijin trayek perdesaan	127	127	16	25	27
	c. Jumlah ijin	353	353	70	70	92
5	Jumlah bandara	1	1	1	1	1
6	Jumlah dermaga danau	3	3	3	5	5
7	Jumlah terminal bis	3	3	3	3	3

Sumber : Dinas Perhubungan Kabupaten Tapanuli Utara, Tahun 2023

Berdasarkan data pada tabel 2.71 dapat dilihat bahwa persentase uji kir angkutan umum fluktuatif. Hal ini perlu ditingkatkan untuk meminimalisir terjadinya kecelakaan. Jumlah terminal bis, pelabuhan danau dan bandara tahun 2018-2022 tidak mengalami peningkatan, dimana jumlah terminal adalah tiga unit, yaitu 1 unit

dikelola oleh Kementerian Perhubungan yang berada di Kecamatan Tarutung dan 2 unit dikelola oleh Pemerintah Kabupaten Tapanuli Utara yang berada di Kecamatan Tarutung dan Kecamatan Siborongborong. Transportasi danau di Kabupaten Tapanuli Utara memiliki peran penting untuk mendukung mobilitas masyarakat, khususnya di Kecamatan Muara yang terletak di Kawasan Danau Toba. Aksesibilitas transportasi danau didukung sarana dermaga danau sebanyak tiga unit. Transportasi udara di Kabupaten Tapanuli Utara didukung dengan keberadaan bandara Silangit di Kecamatan Siborongborong.

2.1.3.2.10. Urusan Pemerintahan Bidang Komunikasi dan Informatika

Dunia komunikasi dan informasi telah mengalami perkembangan yang sangat pesat di era global saat ini dan memberikan banyak manfaat dalam kemajuan diberbagai aspek. Perkembangan itu bukan hanya dalam hitungan tahun, bulan, atau hari, melainkan jam, bahkan menit atau detik terutama berkaitan dengan teknologi informasi dan komunikasi yang ditunjang dengan teknologi elektronika. Penggunaan teknologi oleh manusia dalam membantu menyelesaikan pekerjaan merupakan hal yang menjadi keharusan dalam kehidupan. Perkembangan teknologi ini juga harus diikuti dengan perkembangan pada Sumber Daya Manusia (SDM).

Penggunaan teknologi komunikasi dan informasi sudah menyentuh berbagai aspek kehidupan, bahkan kini cenderung menjadi kebutuhan primer manusia. Dalam konteks pembangunan daerah, pemanfaatan teknologi komunikasi dan informasi juga telah berkembang dengan pesat. Semakin majunya teknologi berdampak pada kemudahan penduduk memperoleh informasi. Kebijakan tentang pentingnya penerapan Teknologi Informasi dan Komunikasi (TIK) di lingkungan pemerintahan, baik di pusat maupun di daerah telah dituangkan di dalam Instruksi Presiden Nomor 3 Tahun 2003, yaitu tentang penyelenggaraan pemerintahan yang berbasis elektronik (*e-government*). Melalui pengembangan *e-government*, pemerintah berharap dapat melakukan penataan sistem manajemen dan proses kerja di lingkungan pemerintah dengan mengoptimalkan pemanfaatan teknologi informasi dan komunikasi. Oleh karena itu, untuk memudahkan penduduknya mengakses informasi, Pemerintah Kabupaten Tapanuli Utara memiliki *website* resmi dengan alamat www.taputkab.go.id. Diharapkan ke depan *website* ini semakin interaktif dan informatif dalam menyampaikan informasi mengenai Kabupaten Tapanuli Utara. Hingga tahun 2020 berbagai aplikasi berbasis teknologi informasi telah dibuat oleh Dinas Komunikasi dan Informatika.

Tabel 2.72
Indikator Kinerja Urusan Komunikasi dan Informatika Tahun 2018-2022

No	Uraian	Tahun				
		2018	2019	2020	2021	2022
1	Cakupan pengembangan dan pemberdayaan KIM di tingkat kecamatan (%)	75	75	75	75	0
2	Cakupan wilayah (kecamatan dan desa) yang mendapat layanan telekomunikasi (%)	74	80	84	88	88
3	Persentase rumah tangga dengan akses internet	74	80	84	86	86
4	Jumlah surat kabar nasional yang masuk ke daerah	5	5	5	5	7
5	Jumlah surat kabar lokal yang ada di daerah	65	65	65	65	65
6	Jumlah penyiaran radio yang masuk ke daerah	2	2	2	2	2
7	Website milik Pemerintah Daerah	Ada	Ada	Ada	Ada	Ada

Sumber : Dinas Komunikasi dan Informatika Kab. Tapanuli Utara, Tahun 2023

Sesuai dengan arah pembangunan teknologi Informasi dan Komunikasi (TIK) Nasional, penyediaan infrastruktur TIK ditujukan antara lain untuk memastikan tersedianya konektivitas di seluruh pelosok Indonesia. Upaya ini dilakukan melalui penyediaan layanan telepon dan internet di seluruh wilayah. Hingga tahun 2022, cakupan wilayah (kecamatan dan desa) di Kabupaten Tapanuli Utara yang telah mendapatkan layanan telekomunikasi mencapai 88 persen.

2.1.3.2.11. Urusan Pemerintahan Bidang Koperasi, Usaha Kecil dan Menengah

Pemberdayaan usaha mikro, kecil dan menengah (UMKM) dan Koperasi merupakan langkah yang strategis dalam meningkatkan dan memperkuat dasar kehidupan perekonomian. Pembangunan urusan koperasi dan usaha kecil dan menengah ditujukan untuk memberdayakan koperasi dan usaha kecil menengah dalam upaya peningkatan kesejahteraan masyarakat. Urusan ini memiliki peran strategis dalam kontribusinya bagi peningkatan perekonomian daerah dan memberikan peluang yang sangat besar dalam penyerapan tenaga kerja, dengan demikian upaya untuk memberdayakan UMKM harus terencana, sistematis dan menyeluruh baik pada tataran makro, meso dan mikro. Koperasi dan Usaha Mikro, Kecil dan Menengah (UMKM) di Kabupaten Tapanuli Utara merupakan aktivitas ekonomi masyarakat yang memiliki prospek baik. Sektor koperasi dan UMKM dapat menjadi lapangan pekerjaan bagi tenaga kerja di Kabupaten Tapanuli Utara apabila usaha berkembang dengan baik. Koperasi adalah badan usaha yang beranggotakan orang atau badan hukum koperasi dengan melandaskan kegiatannya pada prinsip koperasi sekaligus sebagai gerakan ekonomi rakyat yang berazaskan kekeluargaan. Koperasi aktif adalah koperasi yang dalam dua tahun terakhir mengadakan Rapat Anggota Tahunan (RAT) atau koperasi yang dalam tahun terakhir melakukan kegiatan usaha.

Tabel 2.73
Indikator Kinerja Urusan Koperasi dan UKM Tahun 2018-2022

No.	Uraian	Tahun				
		2018	2019	2020	2021	2022
1	Jumlah koperasi (unit)	476	482	486	490	522
	a. Koperasi Unit Desa (KUD)	30	30	30	30	30
	b. Koperasi Non KUD	448	452	456	460	492
2	Koperasi aktif (unit)	94	98	101	122	133
3	Koperasi aktif (%)	19,75	20,33	20,78	24,90	12,03
4	Jumlah anggota koperasi (orang)	50.966	51.165	51.321	51.321	58.480
5	Jumlah Koperasi Aktif Berbadan Hukum	94	98	486	490	133
6	Jumlah Usaha Mikro dan Kecil	4.832	4.965	28.897	39.832	39.910
7	Jumlah produk UMKM terstandarisasi	8	12	15	18	46
8	Jumlah UMKM yang mengikuti Pameran	6	6	-	-	9
9	Jumlah UMKM yang mendapatkan Bantuan	150	89	20.217	34.572	24.885
	a. Permodalan	-	4	19.157	32.673	23.854
	b. Peralatan	-	-	1.020	1.802	979
	c. Bantuan lainnya (penyuluhan, sosialisasi, pelatihan, pemasaran)	150	85	40	97	52

Sumber: Dinas Koperasi, UKM Perindag Kab. Tapanuli Utara, Tahun 2023

Tabel 2.73 menunjukkan bahwa jumlah anggota koperasi di Kabupaten Tapanuli Utara Tahun 2018-2022 mengalami peningkatan setiap tahun. Peningkatan tersebut menunjukkan bahwa peran koperasi dalam menggerakkan ekonomi daerah kabupaten menjadi penting. Demikian juga halnya dengan jumlah usaha mikro dan kecil mengalami peningkatan. Usaha skala mikro umumnya merupakan usaha informal yang menjadi penyangga penyerapan tenaga kerja dengan harapan dapat mengurangi angka pengangguran di Kabupaten Tapanuli Utara.

Pemberdayaan koperasi merupakan langkah strategis dalam meningkatkan dan memperkuat dasar kehidupan perekonomian masyarakat, karena koperasi sebagai gerakan ekonomi rakyat dapat bermanfaat bagi masyarakat untuk meningkatkan kesejahteraan. Koperasi bertujuan memajukan kesejahteraan anggota pada khususnya dan masyarakat pada umumnya serta ikut membangun tatanan perekonomian nasional dalam rangka mewujudkan masyarakat yang maju, adil dan makmur. Peran koperasi dalam memperkuat kehidupan perekonomian masyarakat melalui kegiatan usaha koperasi dapat dilihat dari permodalan koperasi tersebut.

Tabel 2.74
Perkembangan Permodalan Koperasi Tahun 2018-2022

No	Uraian	Tahun				
		2018	2019	2020	2021	2022
1.	Modal Sendiri (Rp. 000)	69.859.750	70.013.118	70.713.249	224.592.338	70.588.247
2.	Modal Luar (Rp. 000)	56.293.000	56.068.000	56.628.680	19.775.617	54.139.431
3.	Volume Usaha (Rp. 000)	464.381.081	464.427.519	464.473.962	50.837.950	13.902.532
4.	Sisa Hasil Usaha (SHU) (Rp. 000)	1.445.805	1.439.203	1.445.805	1.404.414	5.231,61
5.	Asset (Rp. 000)	169.689.518	169.689.518	169.827.297	169.825.297	124.727.678

Sumber : Dinas Koperasi, UKM, Perindag Kab. Tapanuli Utara, Tahun 2023

Tabel 2.74 menunjukkan bahwa koperasi yang ada di Kabupaten Tapanuli Utara memang lebih banyak menggunakan modal sendiri walaupun masih ada juga yang menggunakan modal dari luar. Adapun koperasi yang menggunakan modal sendiri pada tahun 2022 yaitu 70.588.247.

2.1.3.2.12. Urusan Pemerintahan Bidang Penanaman Modal

Aktivitas penanaman modal atau investasi memperlihatkan peran yang sangat penting sebagai penggerak pertumbuhan ekonomi daerah. Dampak/efek pengganda (*multiplier effect*) yang ditimbulkan dari aktivitas tersebut memungkinkan terjadinya dorongan pertumbuhan ekonomi dalam suatu sistem perekonomian. Aktivitas investasi pada berbagai sektor memungkinkan perekonomian menghasilkan *output* yang banyak, pemanfaatan sumberdaya lokal secara optimal dan terjadinya dinamika dalam proses pertukaran produksi antar daerah maupun lintas sektor. Penanaman modal merupakan salah satu bagian dari penyelenggaraan perekonomian dan sebagai upaya untuk meningkatkan pertumbuhan ekonomi, menciptakan lapangan kerja, mendorong pembangunan ekonomi kerakyatan serta mewujudkan kesejahteraan masyarakat dalam suatu sistem perekonomian yang berdaya saing. Dalam mewujudkan pengembangan investasi di daerah ini, Pemerintah Kabupaten Tapanuli Utara membuat sistem pelayanan investasi, yaitu penataan kelembagaan perangkat daerah yang mengacu kepada potensi daerah, melakukan peninjauan daftar prioritas dan daftar investasi negatif secara berkala, penguatan kelembagaan daerah didalam Sistem Pelayanan Investasi yang efisien, meningkatkan promosi investasi, melaksanakan pemberian pelayanan perizinan secara terpadu dan mengoptimalkan peran dan fungsi perusahaan daerah. Pengembangan investasi tersebut diharapkan akan memberikan banyak dampak pengganda (*multiplier effects*) dan manfaat bagi banyak pihak termasuk dunia usaha, masyarakat dan pemerintah. Untuk mendukung penanaman modal, Pemerintah Kabupaten Tapanuli Utara telah melaksanakan beberapa program dan kegiatan, diantaranya:

- 1) Peningkatan dan kerjasama investasi, melalui koordinasi antar lembaga dalam pengendalian pelaksanaan investasi, koordinasi dan kerjasama bidang penanaman modal dengan instansi pemerintah dan dunia usaha, pemantauan, pembinaan dan

pengawasan pelaksanaan penanaman modal, pengembangan kualitas SDM guna peningkatan pelayanan investasi, penyelenggaraan pameran investasi, pembuatan media promosi;

- 2) Peningkatan iklim investasi dan realisasi investasi melalui kegiatan fasilitasi dan koordinasi kerjasama bidang investasi;

Penyiapan potensi sumber daya sarana dan prasarana daerah yang meliputi kajian wisata kampung di daerah kawasan wisata dan Kajian peluang investasi dibidang agribisnis.

Tabel 2.75
Indikator Kinerja Urusan Penanaman Modal di Kabupaten Tapanuli Utara Tahun 2018-2022

No	Uraian	Tahun				
		2018	2019	2020	2021	2022
1	Jumlah investor PMDN (Perusahaan)	11	23	20	28	24
2	Nilai Investasi PMDN	1.009.689.166.447	1.979.214.300.560	5.529.375.166.447	424.170.871.995	1.550.380.433.957
3	Realisasi Investasi PMDN	161.248.479.803	242.225.963.036	370.753.324.216	140.851.163.917	185.389.041.805
4	Jumlah Investor PMA	1	3	2	2	3
5	Nilai Investasi PMA	4.489.882.118.460	167.882.118.460	115.000.000.000	448.008.000.000	5.488.167.973.861
6	Realisasi Investasi PMA	4.175.139.111.461	71.497.605.091	9.842.012.600	1.100.000.000	145.959.999.159
7	Jumlah Perijinan yang mempunyai retribusi yang diterbitkan					
	a. Ijin mendirikan bangunan	92	44	61	102	62
	b. Ijin tempat penjualan minuman beralkohol	4	-	7	2	4
8	Nilai retribusi ijin yang dikeluarkan					
	a. Ijin mendirikan bangunan	1.088.278.500	953.705.400	1.511.846.762.	2.121.465.100	3.616.362.500
	b. Ijin tempat penjualan minuman beralkohol	5.655.000	-	18.585.000	6.670.000	16.820.000
9	Persentase penerbitan ijin tepat waktu	100	100	100	91,50	93,40
10	Jumlah permohonan ijin dalam 1 tahun	1161	203	646	1.300	940
11	Persentase permohonan ijin yang diproses dalam 1 tahun	100	100	100	100	100
12	Nilai indeks kepuasan masyarakat atas pelayanan perijinan	88,23	79,5	81,72	89,17	87,54

Sumber : Dinas Penanaman Modal dan PPTSP Kab. Tapanuli Utara, Tahun 2023

Tabel 2.75 menunjukkan bahwa jumlah investor PMDN (Perusahaan) mengalami kenaikan yang mana pada tahun 2018 sebanyak 11 perusahaan menjadi 24 perusahaan pada tahun 2022. Dengan bertambahnya PMDN (Perusahaan) di Kabupaten Tapanuli Utara, membuka peluang kerja bagi para tenaga kerja yang ada di Kabupaten Tapanuli sehingga diharapkan dapat menurunkan angka pengangguran di Kabupaten Tapanuli Utara.

2.1.3.2.13. Urusan Pemerintahan Bidang Kepemudaan dan Olahraga

Pemuda merupakan penerus perjuangan generasi terdahulu untuk mewujudkan cita-cita bangsa. Pemuda menjadi harapan dalam setiap kemajuan di dalam suatu bangsa, pemuda dapat merubah pandangan orang terhadap suatu bangsa dan menjadi tumpuan para generasi terdahulu untuk mengembangkan suatu bangsa dengan ide-ide ataupun gagasan yang berilmu, wawasan yang luas serta berdasarkan kepada nilai-nilai dan norma yang berlaku di dalam masyarakat. Persentase pemuda yang berpartisipasi dan berperan aktif dalam pembangunan merupakan indikator baru dalam penyelenggaraan pembangunan daerah. Hal ini perlu terus ditingkatkan agar pemuda dapat berfikir positif untuk berkreasi yang akan melahirkan karya-karya nyata dan membawa pengaruh dan perubahan yang besar dalam pembangunan bangsa dan negaranya. Disamping itu pemuda juga diharapkan dapat menguasai pengetahuan dan teknologi untuk bersaing dengan bangsa lain dalam tataran global. Kebutuhan akan pentingnya olah raga, disamping untuk menjaga kesehatan dan kebugaran tubuh tetapi juga merupakan salah satu hiburan bagi para peminat olah raga sekaligus mempererat hubungan sosialisasi antar pemuda. Pembinaan olahragawan yang berbakat merupakan salah satu cara untuk mengasah bakat dari atlet agar bisa meningkatkan prestasinya di kancah nasional maupun internasional. Pada tabel berikut ini kita dapat melihat beberapa capaian indikator kinerja urusan Kepemudaan dan Olahraga di Kabupaten Tapanuli Utara selama tahun 2018-2022.

Tabel 2.76
Indikator Kinerja Urusan Kepemudaan dan Olahraga Tahun 2018-2022

No	Uraian	Tahun				
		2018	2019	2020	2021	2022
1	Jumlah organisasi pemuda	22	35	35	11	17
2	Jumlah organisasi pemuda aktif	22	22	22	3	11
3	Jumlah pemuda pelopor	5	8	8	8	4
4	Jumlah kegiatan kepemudaan	28	38	-	3	3
5	Persentase wirausaha muda	3	4	4	0,035	0
6	Jumlah organisasi olahraga tingkat kabupaten	26	27	27	24	26
7	Jumlah organisasi olahraga aktif	26	19	19	19	20
8	Jumlah klub olah raga tingkat kabupaten	22	22	22	22	22
9	Jumlah kegiatan olahraga	7	7	-	-	9

No	Uraian	Tahun				
		2018	2019	2020	2021	2022
10	Jumlah sarana dan prasarana olahraga	4	4	4	6	7
	a. Lapangan olah raga	4	4	4	5	6
	b. Gedung olah raga	-	-	-	1	1
11	Cakupan pembinaan olahraga aktif (%)	40	45	45	47	48
12	Cakupan pelatih bersertifikat (%)	12	16	16	16	16
13	Cakupan pembinaan atlet muda berprestasi (%)	45	50	50	55	75
14	Jumlah atlet berprestasi	125	227	227	232	542
15	Jumlah prestasi olahraga	177	125	125	130	172

Sumber : Dinas Pemuda dan Olahraga Kab. Tapanuli Utara, Tahun 2023

Sampai dengan tahun 2022 indikator kinerja urusan pemuda dan olahraga mulai membaik. Hal ini disebabkan mulai pulihnya keadaan akibat pandemic Covid-19 sehingga mendukung meningkatnya kegiatan olahraga.

2.1.3.2.14. Urusan Pemerintahan Bidang Statistik

Data statistik merupakan komponen sekaligus instrumen strategis dalam sebuah pemerintahan, bahkan disebut pula statistik menentukan arah kebijakan pembangunan. Berdasarkan Undang-Undang Nomor 25 Tahun 2004 tentang Sistem Perencanaan Pembangunan Nasional pasal 31 mengharuskan perencanaan pembangunan didasarkan data dan informasi yang akurat dan dapat dipertanggungjawabkan. Data statistik itu bersifat spesifik, terukur, terjangkau, relevan dan ada masa waktunya, sesuai dengan kebutuhan dalam hal penentuan kebijakan pemerintah. Selain itu, statistik juga berguna untuk mengevaluasi dampak kebijakan pembangunan yaitu berupa kinerja dalam waktu yang telah berjalan perlu indikator kualitatif dan kuantitatif. Pembangunan di bidang statistik diarahkan pada upaya penyediaan data dan informasi statistik yang cepat, tepat, rinci dan relevan sesuai kebutuhan masyarakat dan terpublikasinya data dan informasi statistik yang akurat sesuai kebutuhan masyarakat dan kebutuhan manajemen kebijakan serta meningkatnya mutu pelayanan statistik daerah.

Tabel 2.77
Indikator Kinerja Urusan Statistik 2018-2022

No	Uraian	Tahun				
		2018	2019	2020	2021	2022
1	Tersedianya sistem data dan statistik yang terintegrasi	Tidak ada	Tidak ada	Tidak Ada	Tidak Ada	Tidak Ada
2	Buku Kabupaten Dalam Angka	Ada	Ada	Ada	Ada	Ada
3	Buku PDRB	Ada	Ada	Ada	Ada	Ada

Sumber : Dinas Komunikasi dan Informatika Kab. Tapanuli Utara, Tahun 2022

Ketersediaan data statistik daerah sangat penting untuk melihat gambaran umum daerah. Hal ini juga sejalan dengan amanah yang terdapat pada Peraturan Menteri Dalam Negeri Nomor 70 Tahun 2019 tentang Sistem Informasi Pemerintahan Daerah yang menyatakan bahwa Pemerintah Daerah wajib menyediakan informasi Pemerintahan Daerah yang terdiri atas Informasi Pembangunan Daerah dan Informasi Keuangan Daerah dan informasi tersebut dikelola dalam SIPD. Namun saat ini ketersediaan data yang terintegrasi belum dimiliki, sehingga ke depannya Pemerintah Kabupaten Tapanuli Utara akan lebih fokus pada penyediaan data yang terintegrasi. Buku Kabupaten Dalam Angka dan Buku PDRB yang diterbitkan oleh BPS Kabupaten Tapanuli Utara setiap tahunnya dapat di unduh pada tapanuliutarakab.bps.go.id.

2.1.3.2.15. Urusan Pemerintahan Bidang Persandian

Saat ini merupakan era keterbukaan dan globalisasi. Era ini berdampak pada keterbukaan informasi, dimana untuk memperoleh informasi sangat-sangat mudah, bahkan dijamin oleh Undang-Undang. Sebagaimana warga negara Indonesia memiliki kebebasan untuk mengakses informasi yang tertuang dalam Undang-Undang Keterbukaan Informasi Publik. Namun bukan berarti bahwa kebebasan tersebut tanpa batas. Kebebasan untuk mengakses informasi dibatasi oleh informasi yang dikecualikan, dimana informasi ini wajib dilindungi agar selama masa berlakunya, informasi yang dikecualikan ini tetap terjaga kerahasiaan, keutuhan dan keasliannya untuk menjaga stabilitas negara. Perlindungan informasi merupakan peran dan tanggung jawab persandian. Persandian menyediakan berbagai metode dan teknik yang sangat dibutuhkan untuk memberikan keamanan agar terhindar dari kejahatan dunia maya seperti penipuan, pemalsuan informasi dan pencurian data yang memanfaatkan ranah siber dan internet, apalagi jika kontennya masuk dalam rahasia negara. Fakta sekarang ini, hampir semua transaksi dilakukan melalui media internet, baik urusan pemerintahan, pendidikan, bisnis maupun yang sifatnya pribadi. Secara etimologis sandi diartikan sebagai kode rahasia atau perubahan fonologis yang terjadi pada sebuah kata karena pengaruh *fonem* yang didekatnya. Sandi atau persandian lebih luas dikenal sebagai kriptologi yaitu ilmu atau seni yang mempelajari semua aspek tulisan rahasia. Terdapat dua bagian kriptologi yaitu kriptografi dan kriptanalisis. Kriptografi merupakan cara untuk mengolah tulisan dalam berita sehingga menjadi tulisan yang berlainan dan *incoherent*. Kriptanalisis adalah usaha mendapatkan teks terang dari suatu teks sandi yang tidak diketahui sistem dan kuncinya. Kegiatan persandian pada hakekatnya dimulai dari pembuatan informasi, pemberian label, pengiriman dan penyimpanan. Informasi tersebut terkait dengan isu-isu strategis dan merupakan informasi yang dikecualikan. Pengamanan terhadap informasi yang dihasilkan tersebut dilakukan dengan enkripsi. Kemudian distribusi informasi yang menggunakan sarana komunikasi digital diamankan dengan melakukan enkripsi jaringan dan keutuhan informasi dengan *hash function*. Sementara itu distribusi dalam

bentuk *hardcopy* pengamanan dilakukan terhadap fisik pesan dan personil pembawa pesan. Persandian sangat membantu komunikasi intern organisasi perangkat daerah untuk memberikan pelayanan kepada masyarakat, terutama melindungi informasi dari potensi ancaman. Terdapat empat macam ancaman terhadap informasi yaitu interupsi, intersepsi, modifikasi dan fabrikasi. Interupsi adalah halangan penyampaian pesan dari sumber ke penerima. Intersepsi adalah penyadapan terhadap pesan yang sedang disalurkan. Modifikasi adalah merubah pesan dari pengirim sehingga pesan yang diterima berbeda dengan aslinya. Fabrikasi adalah pembuatan informasi baru yang tidak pernah dihasilkan sumber informasi. Ancaman tersebut merupakan dasar perlu dilakukannya pengelolaan informasi berklasifikasi melalui cara yang modern, holistik, dan sistematis sehingga pelayanan publik akan menghasilkan data yang otentik, utuh, terbebas dari kebocoran dan kerusakan informasi. Diberlakukannya Undang-Undang Nomor 23 Tahun 2014 tentang Pemerintahan Daerah dan sesuai ketentuan pasal 12 ayat 2 dinyatakan bahwa urusan persandian merupakan salah satu urusan pemerintahan wajib yang tidak berkaitan dengan pelayanan dasar. Sebelumnya kedudukan perangkat daerah yang membidangi urusan persandian di lingkungan pemerintah daerah diwadahi dalam lingkup Sekretariat Daerah. Sekarang sesuai ketentuan pasal 18 ayat 4 huruf e Peraturan Pemerintah Nomor 18 Tahun 2016 tentang Perangkat Daerah, perumpunan urusan pemerintahan bidang persandian tergabung bersama urusan pemerintahan bidang komunikasi, informatika dan statistik serta perumpunan urusan tersebut harus diwadahi dalam perangkat daerah berbentuk dinas. Berdasarkan hal tersebut persandian di Lingkungan Pemerintah Kabupaten Tapanuli Utara dilaksanakan oleh Bidang Persandian Dinas Komunikasi dan Informatika Kabupaten Tapanuli Utara. Penyelenggaraan pengamanan persandian merupakan urusan wajib yang tidak berkaitan dengan pelayanan dasar sebagaimana dinyatakan pada Undang-undang nomor 23 Tahun 2014 Tentang Pemerintahan Daerah. Oleh karena itu maka layanan yang perlu dilakukan adalah melaksanakan tata kelola jaminan keamanan informasi dengan menggunakan persandian yang berdasarkan asas kerahasiaan, keutuhan, ketersediaan, keaslian dan nir-sangkal. Adapun indikator keberhasilan pelaksanaan persandian dilihat dari jumlah informasi yang diamankan menurut peraturan perundang-undangan. Jumlah konten informasi yang diamankan dengan persandian. Jumlah aset atau fasilitas yang diamankan. Jumlah rata-rata kegiatan penting yang didukung pengamanannya dengan persandian dan jumlah organisasi pemerintah daerah yang menggunakan persandian untuk mengamankan informasi yang wajib diamankan. Praktek persandian pada dasarnya adalah kegiatan pengamanan kegiatan komunikasi dan isi dari komunikasi yang dilakukan oleh intern pemerintah dalam pelayanan publik. Namun demikian peran dan fungsi persandian belum terselenggara sebagaimana diharapkan. Hal tersebut terjadi karena kualitas sumber daya manusia persandian, yang belum memahami apa yang menjadi pekerjaannya seutuhnya. Sehingga organisasi perangkat daerah belum bisa

memanfaatkan persandian secara utuh. Walaupun demikian pada hakekatnya Bidang Persandian Dinas Komunikasi dan Informatika akan terus meningkatkan kualitas dan kuantitas, sehingga dapat membantu organisasi perangkat daerah dalam melayani masyarakat Tapanuli Utara.

2.1.3.2.16. Urusan Pemerintahan Bidang Kebudayaan

Kabupaten Tapanuli Utara dalam proses pembangunan juga memandang bahwa faktor-faktor budaya dapat dijadikan sebagai modal dalam proses pembangunan. Keberagaman budaya di Kabupaten Tapanuli Utara, baik yang bergerak maupun tidak bergerak merupakan modal dasar pembangunan dan jati diri bangsa. Selanjutnya potensi tersebut diharapkan mampu menjadi pendukung pada pengembangan di bidang kebudayaan dan sekaligus mampu sebagai pendongkrak (daya ungkit) dan ikon wisata di daerah ini. Kesenian merupakan salah satu peninggalan kebudayaan yang ada di daerah ini. Kesenian yang berkembang di Kabupaten Tapanuli Utara banyak dipengaruhi oleh beberapa unsur budaya daerah, seperti pengaruh Batak Toba. Beberapa hal yang telah dicapai dalam bidang kebudayaan antara lain adalah pelestarian benda-benda cagar budaya, festival kesenian rakyat di tingkat kabupaten serta penyelenggaraan Pekan Seni Pelajar di tingkat SD, SMP dan SMA/SMK maupun penanaman nilai-nilai budaya daerah di tingkat pelajar.

Tabel 2.78
Indikator Kinerja Urusan Kebudayaan di Kabupaten Tapanuli Utara Tahun 2018-2022

No	Uraian	Tahun				
		2018	2019	2020	2021	2022
1	Jumlah penyelenggaraan festival seni dan budaya	5	3	-	-	-
2	Jumlah kelompok/sanggar seni aktif	-	-	-	3	4
3	Jumlah benda, situs dan kawasan cagar budaya yang dilestarikan	7	-	-	-	-
4	Jumlah cagar budaya yang dikelola secara terpadu	-	-	-	-	-

Sumber : Dinas Pendidikan dan Kebudayaan Kab. Tapanuli Utara, Tahun 2023

Tabel 2.78 menunjukkan sejak Tahun 2021 tidak ada penyelenggaraan festival seni dan budaya akibat masih dalam proses pemulihan akibat pandemic Covid-19 sehingga kegiatan yang memicu keramaian ditiadakan.

2.1.3.2.17. Urusan Pemerintahan Bidang Perpustakaan

Tuntutan masyarakat yang semakin meningkat, yang menghendaki perubahan dan evaluasi serta penyempurnaan ke arah terwujudnya administrasi publik yang semakin transparan dan akuntabel, serta tuntutan untuk dapat dilayani berbagai macam jasa layanan perpustakaan, dokumentasi dan informasi yang sesuai dengan tuntutan zaman, menjadikan perpustakaan sebagai sumber belajar yang efektif. Penyelenggaraan

pengelolaan perpustakaan dan kearsipan dilaksanakan mulai dari penciptaan sampai dengan penyusutan dan pelestarian, sehingga peningkatan kualitas sumberdaya aparatur, peningkatan sarana prasarana kerja dan peningkatan manajemen kearsipan menjadi suatu hal yang penting. Perpustakaan adalah suatu wadah atau tempat di mana didalamnya terdapat bahan pustaka untuk masyarakat, yang disusun menurut sistem tertentu dan bertujuan untuk meningkatkan mutu kehidupan masyarakat serta sebagai penunjang kelangsungan pendidikan. Jumlah perpustakaan dihitung berdasarkan jumlah perpustakaan umum yang dapat diakses secara langsung oleh masyarakat yang beroperasi di wilayah pemerintah daerah. Perpustakaan umum merupakan perpustakaan yang bertugas mengumpulkan, menyimpan, mengatur dan menyajikan bahan pustakanya untuk masyarakat umum. Peningkatan kualitas sumberdaya aparatur bidang kearsipan sangat penting dilakukan bagi pengelolaan arsip di OPD setiap tahunnya.

Tabel 2.79
Indikator Kinerja Urusan Pemerintahan Bidang Perpustakaan Tahun 2018-2022

No	Uraian	Tahun				
		2018	2019	2020	2021	2022
1.	Jumlah buku perpustakaan (exp):	23.822	25.387	25.387	26.331	26.874
	a. TK	150	150	150	150	150
	b. SD/MI	223	225	225	225	225
	c. SMP/MTS	345	350	350	350	350
	d. SMA/SMK/MA	243	192	192	192	192
	e. Diploma/Sarjana	116	120	120	120	120
	f. Buku pengetahuan umum lainnya	22.745	24.350	24.350	25.292	25.837
2.	Jumlah perpustakaan umum di tingkat kabupaten (unit)	1	1	1	1	1
3.	Jumlah perpustakaan umum di tingkat desa/kel (unit)	3	3	3	3	3
4.	Jumlah sarana perpustakaan keliling (unit)	2	2	2	2	2
5.	Jumlah pengunjung perpustakaan per tahun					
	a. Perpustakaan umum kabupaten	21.740	30.218	6.818	6.956	11.446
	b. Perpustakaan desa/kelurahan	-	-	-	-	-
6	Jumlah pengunjung perpustakaan yang meminjam buku					
	a. Perpustakaan umum kabupaten	12.333	12.389	150	174	202
	b. Perpustakaan desa/kelurahan	-	-	-	-	-
7.	Jumlah pustakawan yang memiliki sertifikat	-	1	1	-	-
8.	Jumlah lembaga yang melakukan pengelolaan kearsipan					
	a. Perangkat Daerah	22	22	22	23	23
	b. Kecamatan	-	-	-	-	-
	c. Desa	-	-	-	-	-
	d. Lembaga lainnya	-	-	-	-	-
9.	Jumlah SDM pengelola kearsipan yang memiliki sertifikat	-	-	3	3	2

Sumber : Dinas Perpustakaan Kab. Tapanuli Utara, Tahun 2023

Perpustakaan merupakan bagian yang sangat penting dan strategis dalam menunjang kualitas pendidikan di Kabupaten Tapanuli Utara. Oleh karena itu, urusan perpustakaan diarahkan untuk meningkatkan pelayanan umum masyarakat di bidang perpustakaan dan kesadaran masyarakat terhadap arti pentingnya perpustakaan sehingga mampu mewujudkan masyarakat yang gemar membaca dan cinta buku. Peningkatan manajemen perpustakaan dan kearsipan dilakukan melalui pembinaan dan pemantauan kearsipan melalui manajemen perpustakaan dan kearsipan.

2.1.3.2.18. Urusan Pemerintahan Bidang Kearsipan

Hilangnya beberapa arsip milik negara, polemik aset negara karena tidak didukung kepemilikan arsip, sulitnya menemukan kembali arsip dengan cepat dan tepat di sebuah organisasi, penumpukan arsip disembarangan tempat, pengelolaan arsip yang tidak sesuai kaidah-kaidah kearsipan merupakan permasalahan kearsipan yang sangat kompleks. Salah satu indikator tata kelola pemerintahan yang baik ditentukan dengan tata kelola pengarsipan yang baik pula. Oleh karenanya negara wajib hadir untuk mewujudkan tata kelola kearsipan modern. Undang-Undang Nomor 43 Tahun 2009 tentang Kearsipan pasal 6 ayat 1 mengamanatkan bahwa penyelenggaraan kearsipan nasional merupakan tanggung jawab Arsip Nasional Republik Indonesia (ANRI) sebagai penyelenggara kearsipan nasional. Penyelenggaraan kearsipan nasional meliputi penetapan kebijakan, pembinaan kearsipan dan pengelolaan arsip yang didukung oleh sumber daya manusia, prasarana dan sarana, serta sumber daya lain sesuai dengan ketentuan peraturan perundang-undangan. Guna mewujudkan budaya tertib arsip dan penyelenggaraan kearsipan nasional berjalan secara optimal dibutuhkan pengawasan kearsipan untuk mengawal dan mengawasi penyelenggaraan kearsipan di negara ini.

Sesuai Peraturan Pemerintah Nomor 28 Tahun 2012 Tentang Pelaksanaan Undang-Undang Nomor 43 Tahun 2009 Tentang Kearsipan Pasal 16 Ayat (2) dalam menjalankan tanggung jawab pengawasan kearsipan, ANRI dibantu oleh lembaga dan/atau unit kearsipan bekerja sama dengan lembaga atau unit yang menyelenggarakan fungsi pengawasan sesuai dengan wilayah kewenangannya. Kemudian Pasal 16 ayat (3) Peraturan Pemerintah Nomor 28 Tahun 2012 menyatakan bahwa pengawasan di lingkungan pemerintah daerah dilaksanakan secara terkoordinasi dengan kementerian yang menyelenggarakan urusan pemerintahan dalam negeri sesuai dengan ketentuan peraturan perundang-undangan. Hal ini beriringan dengan Undang-Undang Nomor 23 Tahun 2014 tentang Pemerintahan Daerah Pasal 373 yang mengamanatkan bahwa :

- 1) Pemerintah Pusat melakukan pembinaan dan pengawasan terhadap penyelenggaraan Pemerintahan Daerah provinsi;
- 2) Gubernur sebagai wakil Pemerintah Pusat melakukan pembinaan dan pengawasan terhadap penyelenggaraan

Pemerintahan Daerah kabupaten/kota; 3) Pembinaan dan pengawasan secara nasional dikoordinasikan oleh Menteri.

Adapun jenis pengawasan kearsipan terdiri atas pengawasan kearsipan eksternal dan pengawasan kearsipan internal. Pengawasan kearsipan eksternal dilaksanakan oleh ANRI terhadap pencipta arsip tingkat pusat dan Pemerintah Provinsi. Sementara pengawasan kearsipan eksternal Provinsi dilaksanakan oleh Gubernur melalui LKD Provinsi terhadap pencipta arsip tingkat Provinsi dan LKD Kabupaten/Kota. Sedangkan, pengawasan kearsipan internal dilaksanakan oleh LKD Kabupaten terhadap OPD Kabupaten; Lembaga Kearsipan Perguruan Tinggi (LKPT) terhadap satuan kerja pada rektorat, fakultas, civitas akademika, dan unit dengan sebutan lain di lingkungan perguruan tinggi; dan unit kearsipan pada lembaga negara, BUMN, BUMD, organisasi kemasyarakatan dan organisasi politik terhadap unit pengolah dan unit kearsipan jenjang berikutnya sesuai wilayah kewenangannya. Dengan adanya audit dan pengawasan kearsipan, diharapkan dapat terwujud pengelolaan kearsipan yang lebih baik. Terciptanya budaya tertib arsip yang berkesinambungan dan mendorong pencipta arsip dan lembaga kearsipan untuk menyelenggarakan kearsipan sesuai dengan prinsip, kaidah, standar kearsipan, dan peraturan perundangan yang berlaku. Dengan demikian dapat terwujud akuntabilitas penyelenggaraan pemerintahan dan menjaga memori kolektif bangsa.

2.1.3.3. Urusan Pemerintahan Pilihan

Layanan urusan pilihan yang diberikan Pemerintah Kabupaten Tapanuli Utara dalam memenuhi kebutuhan masyarakat, meliputi beberapa bidang, yaitu :

1. Urusan Pemerintahan Bidang Kelautan dan Perikanan;
2. Urusan Pemerintahan Bidang Pariwisata;
3. Urusan Pemerintahan Bidang Pertanian;
4. Urusan Pemerintahan Bidang Kehutanan;
5. Urusan Pemerintahan Bidang Energi dan Sumber Daya Mineral;
6. Urusan Pemerintahan Bidang Perdagangan;
7. Urusan Pemerintahan Bidang Perindustrian; dan
8. Urusan Pemerintahan Bidang Transmigrasi.

2.1.3.3.1. Urusan Pemerintahan Bidang Kelautan dan Perikanan

Sesuai kondisi alamnya, wilayah Kabupaten Tapanuli Utara merupakan wilayah yang kaya sumber daya air dan sumber lahan, dimana selain memiliki Danau Toba juga terdapat kolam, rawa dan beberapa sungai yang cukup panjang yang dapat dimanfaatkan untuk pengembangan perikanan. Usaha perikanan pada umumnya adalah usaha rumah tangga dalam skala kecil yang sifat usahanya ada yang sudah dikelola secara budidaya dan melalui penangkapan di perairan umum. Rumah tangga

budidaya ikan lokasi usahanya ada di kolam dan sawah sedangkan penangkapan ikan dilakukan di sungai, rawa dan danau. Dalam mendukung pengembangan perikanan di daerah ini, Pemerintah Kabupaten Tapanuli Utara melakukan berbagai upaya, diantaranya melalui pengembangan budidaya perikanan dan pengembangan perikanan tangkap dan kolam. Saat ini terdapat 2 unit Balai Benih Ikan (BBI) di Kabupaten Tapanuli Utara, yaitu Balai Benih Ikan Silangkitang di Kecamatan Sipoholon dan Balai Benih Ikan Purbatua di Kecamatan Purbatua.

Tabel 2.80
Indikator Kinerja Urusan Kelautan dan Perikanan Tahun 2018-2022

No	Uraian	Tahun				
		2018	2019	2020	2021	2022
1	Produksi ikan tangkap (ton)	62,10	82,8	102,6	420,33	77,12
2	Produksi ikan budidaya (ton)	1.805,15	2.053,80	2.886,15	2.440,35	2.824,28
3	Persentase ketersediaan ikan sesuai kebutuhan	20,76	20,23	23,49	21,87	20,75
4	Tingkat konsumsi ikan per kapita (Kg/kapita)	30	35	40,70	41,50	43,50
5	Total kebutuhan ikan konsumsi (Ton)	8.996,43	10.562,62	12.721,92	13.081,71	13.985,86

Sumber : Ketahanan Pangan Kabupaten Tapanuli Utara, Tahun 2023

Tabel 2.80 menunjukkan bahwa produksi ikan budidaya di Kabupaten Tapanuli Utara cenderung meningkat sejak tahun 2018 dengan budidaya terbesar pada jenis ikan nila. Upaya ini perlu terus ditingkatkan guna pemenuhan kebutuhan protein hewani yang berasal dari ikan yang belum bisa mencapai swasembada, dimana tingkat produksi ikan lokal di daerah belum dapat mencukupi kebutuhan protein yang berasal dari ikan yang hanya mencapai 20,75 persen.

2.1.3.3.2. Urusan Pemerintahan Bidang Pariwisata

Kabupaten Tapanuli Utara memiliki berbagai potensi alam, budaya dan sejarah yang merupakan daya tarik dan nilai objek wisata dan tersebar di beberapa kecamatan. Objek wisata tersebut terdiri dari objek wisata rohani atau agama, wisata alam atau rekreasi, sejarah atau budaya, obyek wisata hutan atau kebun. Potensi wisata di daerah ini terdiri dari wisata atau rekreasi sebanyak 25 buah, wisata sejarah atau budaya sebanyak 21 buah, wisata rohani atau agama sebanyak 8 buah dan wisata hutan atau kebun sebanyak 5 buah.

Dalam mendukung pengembangan kepariwisataan di daerah ini, Pemerintah Kabupaten Tapanuli Utara melakukan berbagai program kepariwisataan untuk mendukung daya tarik wisata ke daerah ini, antara lain Pengembangan Pemasaran Pariwisata, Pengembangan Destinasi Pariwisata, Pengembangan Kemitraan dan Pengelolaan Keragaman Seni Budaya. Berbagai upaya pengembangan kepariwisataan

tersebut telah memberikan kontribusi kepada perkembangan perekonomian daerah ini, yaitu kunjungan wisatawan dan kontribusi PDRB Sektor Pariwisata.

Tabel 2.81
Indikator Kinerja Urusan Pariwisata Tahun 2018-2022

No	Uraian	Tahun				
		2018	2019	2020	2021	2022
1	Jumlah Wisatawan	153.100	172.010	141.350	142.356	167.502
	a. Wisatawan mancanegara	3.100	3.810	-	-	-
	b. Wisatawan Domestik	150.000	168.200	141.350	142.356	167.502
2	Rata-rata lama kunjungan wisata					
	a. Wisatawan mancanegara	0,5 hari	0,5 hari	-	-	-
	b. Wisatawan domestik	0,7 hari	0,7 hari	-	-	-
3	Jumlah Daerah Tujuan Wisata	8	8	8	8	8
4	Jumlah Objek Tujuan Wisata	87	87	87	87	87
5	Jumlah promosi pariwisata yang diikuti diluar daerah	1	2	-	1	1
6	Jumlah pelaku usaha yang mendapatkan sosialisasi atau penyuluhan kepariwisataan	100	400	400	320	320
7	Ketersediaan informasi kalender pariwisata dalam setahun	Tidak Tersedia	Tidak Tersedia	Tidak Tersedia	Tersedia	Tersedia
8	Persentase realisasi kegiatan sesuai kalender pariwisata	-	-	-	100	100
9	Ketersediaan data rencana Pengembangan Pariwisata Daerah	Tersedia	Tersedia	Tersedia	Tersedia	Tersedia
10	PAD sektor pariwisata	173.602.000	213.993.000	225.367.000	316.000.000	318.151.000

Sumber : Dinas Pariwisata Kabupaten Tapanuli Utara, Tahun 2023

Tabel 2.81 menunjukkan bahwa jumlah wisatawan 2022 mengalami peningkatan, Namun, Kabupaten Tapanuli Utara tetap melakukan beberapa kegiatan untuk dapat meningkatkan jumlah pariwisata dengan menambah objek tujuan wisata yang juga ditunjang dengan perbaikan sarana dan prasarana. Dengan bertambahnya jumlah wisatawan nantinya ke Kabupaten Tapanuli Utara diharapkan dapat menumbuhkan pertumbuhan ekonomi dengan adanya pelaku-pelaku usaha dibidang pariwisata dan dapat menonjolkan hasil karya daerah Kabupaten Tapanuli Utara.

2.1.3.3.3. Urusan Pemerintahan Bidang Pertanian

Sektor Pertanian memegang peranan penting dan merupakan tulang punggung perekonomian Kabupaten Tapanuli Utara. Sektor pertanian memberikan fasilitas dan

dorongan yang lebih terarah bagi perkembangan pembangunan kerakyatan. Potensi pertanian di wilayah Kabupaten Tapanuli Utara beraneka ragam dan tersebar di seluruh kecamatan. Bidang pertanian unggulan meliputi tanaman pangan, tanaman hortikultura dan tanaman perkebunan. Unggulan tanaman pangan adalah padi, jagung, ubi kayu dan ubi jalar serta kacang tanah. Sedangkan unggulan tanaman hortikultura adalah cabai merah, bawang merah, alpukat, jeruk dan nenas. Unggulan tanaman perkebunan adalah kopi dan kakao. Berdasarkan data Badan Pusat Statistik (BPS) Kabupaten Tapanuli Utara mayoritas penduduk Kabupaten Tapanuli Utara bermata pencarian sebagai petani. Oleh karena itu, produk pertanian khususnya tanaman pangan merupakan salah satu andalan utama bagi peningkatan ketahanan pangan dan kesejahteraan petani. Bagi sebagian besar keluarga petani, hasil pertanian selain dipergunakan untuk pemenuhan kebutuhan pangan keluarga, juga menjadi sumber pendapatan untuk pemenuhan hidup ekonomi rumah tangga. Potensi lahan yang cukup luas yang terdapat di Kabupaten Tapanuli Utara sangat cocok untuk pengembangan pertanian komoditi pangan dan palawija dan pengembangan komoditi perkebunan.

2.1.3.3.1. Tanaman Pangan

Pengembangan sub sektor tanaman pangan di Kabupaten Tapanuli Utara cukup potensial karena didukung oleh potensi lahan yang cukup luas, yang meliputi : potensi lahan sawah seluas 38.345,30 Ha dan lahan kering untuk tanaman pangan dan perkebunan seluas 126.095 Ha.

Tabel 2.82
Perkembangan Produksi dan Produktivitas Tanaman Padi dan Palawija Tahun 2018-2022

No	Uraian	Tahun				
		2018	2019	2020	2021	2022
1	Padi					
	Produksi (Ton)	229.162,02	257.999,87	193.992,98	194.233,07	188.682,15
	Luas panen (Ha)	38.345,30	45.311,80	49.379	48.379	46.156,20
	Produktivitas (Kw/Ha)	59,76	56,94	39,29	40,15	40,88
2	Padi Sawah					
	Produksi (Ton)	158.144,96	154.756,97	118.205,75	118.258,98	118.426,70
	Luas panen (Ha)	22.960,30	22.966,80	23.827,00	22.764	22.493,20
	Produktivitas (Kw/Ha)	59,06	59,08	49,61	51,95	52,65
3	Padi Ladang (Gogo)					
	Produksi (Ton)	71.017,16	103.233,90	75.787,23	75.974,09	70.255,45
	Luas panen (Ha)	15.385,00	22.345,00	25.552	25.615	23.663,00
	Produktivitas (Kw/Ha)	46,16	46,20	29,66	29,66	29,69
4	Jagung					
	Produksi (Ton)	64.941,22	92.161,41	126.372,10	107.488,84	127.694,74
	Luas panen (Ha)	12.159,00	17.249,00	23.993	18.352,20	22.469,60
	Produktivitas (Kw/Ha)	53,41	53,43	52,67	58,57	56,83

No	Uraian	Tahun				
		2018	2019	2020	2021	2022
5	Kacang Tanah					
	Produksi (Ton)	2.583,17	2.600,98	2.453,02	2.466,18	2.495,34
	Luas panen (Ha)	667,70	894,60	1.598,00	1.603,50	1.619,30
	Produktivitas (Kw/Ha)	38,69	29,07	15,35	15,38	15,41
6	Ubi Kayu					
	Produksi (Ton)	21.168,29	21.377,73	15.811,30	17.003,94	18.417,66
	Luas panen (Ha)	477	435,50	437	467	509,00
	Produktivitas (Kw/Ha)	443,78	490,88	361,81	364,11	361,84
7	Ubi Jalar					
	Produksi (Ton)	14.599,76	14.465,20	6.187,43	6.268,51	7.245,18
	Luas panen	369,40	860,00	367	368	428,00
	Produktivitas (Kw/Ha)	168,20	168,20	168,59	170,34	169,28

Sumber : Dinas Pertanian Kab. Tapanuli Utara, Tahun 2023

2.1.3.3.3.2. Tanaman Hortikultura

Sub sektor hortikultura merupakan komoditas yang cukup potensial dikembangkan secara agribisnis karena punya nilai ekonomis dan nilai tambah cukup tinggi dibandingkan dengan komoditas lainnya. Selain fungsi ekonomi tersebut tanaman hortikultura mempunyai nilai kalori cukup tinggi, merupakan sumber vitamin, mineral, serat alami dan anti oksidan, sehingga selalu diperlukan oleh tubuh sebagai sumber pangan maupun nutrisi serta berpengaruh terhadap pendapatan dan kesejahteraan petani. Melihat manfaat dan fungsinya dapat dikatakan hortikultura dapat diandalkan untuk memajukan perekonomian daerah. Komoditi hortikultura mencakup tanaman buah-buahan, tanaman sayur-sayuran, tanaman hias (florikultura) dan tanaman bahan obat (biofarmaka). Hortikultura memegang peran penting dan strategis karena perannya sebagai komponen utama pada pola pangan harapan. Komoditas hortikultura khususnya sayuran dan buah-buahan memegang bagian terpenting dari keseimbangan pangan, sehingga harus tersedia setiap saat dalam jumlah yang cukup, mutu yang baik, aman konsumsi, harga yang terjangkau, serta dapat diakses oleh seluruh lapisan masyarakat.

Tabel 2.83
Rata-rata Produksi Tanaman Sayur-sayuran Tahun 2018-2022

No	Uraian	Tahun				
		2018	2019	2020	2021	2022
1	Cabe Merah					
	Produksi (Ton)	9.298,80	8.800,65	6.222,40	7.769,08	7.925,06
	Luas panen (Ha)	1.680,00	1.219,00	1.364,00	1.378,22	1.424,09
	Produktivitas (Kw/Ha)	55,35	44,15	45,62	56,37	55,65
2	Bawang Merah					
	Produksi (Ton)	648,15	930,69	476,01	1.448,44	1.626,74
	Luas panen (Ha)	94,00	94,00	52,00	103,95	129,61
	Produktivitas (Kw/Ha)	69,01	99,01	91,54	139,34	125,51

Sumber : Dinas Pertanian Kab. Tapanuli Utara, Tahun 2023

Kontribusi sub sektor tanaman hortikultura ini perlu terus ditingkatkan, mengingat tanaman ini merupakan tanaman sela diantara musim tanam padi berikut. Beberapa wilayah di Kabupaten Tapanuli Utara bahkan menjadikan tanaman ini menjadi komoditi utama pertanian dari wilayah bersangkutan.

Tanaman buah adalah suatu kelompok jenis tanaman hortikultura yang telah mampu berkontribusi bagi pembangunan. Komoditas ini juga sangat potensial dan prospektif untuk diusahakan karena metode pembudidayaan cenderung mudah dan sederhana. Kegiatan usaha tani buah-buahan juga berperan besar dalam peningkatan pendapatan masyarakat, hal ini dikarenakan komoditas tersebut memiliki nilai komersial yang cukup tinggi dibandingkan dengan komoditas yang lainnya.

Tabel 2.84
Perkembangan Produksi dan Rata-rata Produksi Tanaman Buah-buahan Tahun 2018-2022

No	Uraian	Tahun				
		2018	2019	2020	2021	2022
1	Alpukat					
	Produksi (Ton)	862,53	3.630,70	11.957,10	8.585,80	8.665,02
	Luas panen (Ha)	118,30	179,83	188,90	233,06	234,12
	Produktivitas (Kw/Ha)	72,91	201,90	632,99	368,39	370,11
2	Mangga					
	Produksi (Ton)	1.237,31	1.252,84	1.775,70	5263,77	5.458,00
	Luas panen (Ha)	156,65	111,00	115,10	125,80	127,70
	Produktivitas (Kw/Ha)	78,99	112,87	154,27	418,42	427,41
3	Jeruk					
	Produksi (Ton)	3.304,21	3.361,9	21.906,50	22.824,50	23.141,72
	Luas panen (Ha)	227,00	231,75	338,43	312,30	339,38
	Produktivitas (Kw/Ha)	145,56	145,07	647,30	730,85	681,88
4	Durian					
	Produksi (Ton)	5.903,43	9.527,20	9.176,30	16.290,70	18.170,60
	Luas panen (Ha)	610,40	794,20	763,90	764,60	768,95
	Produktivitas (Kw/Ha)	96,73	119,96	120,12	213,06	236,30
5	Nenas					
	Produksi (Ton)	134.974,38	134.096,90	155.139,20	159.902,00	160.356,43
	Luas panen (Ha)	932,04	842,82	978,41	1.007,63	1.012,16
	Produktivitas (Kw/Ha)	1.448,16	1.591,05	1.585,63	1.586,91	1.584,30

Sumber : Dinas Pertanian Kab. Tapanuli Utara, Tahun 2023

Nenas menjadi salah satu komoditi unggulan di Kabupaten Tapanuli Utara yang produksinya pada tahun 2022 mencapai 160.356,43 ton dengan area pertanaman terluas di Kecamatan Sipahutar. Peningkatan jumlah produksi nenas ini diakibatkan oleh bertambahnya areal panen dan penggunaan teknologi pertanian yang efektif.

2.1.3.3.3. Tanaman Perkebunan

Ditinjau dari segi iklim dan ketersediaan lahan Kabupaten Tapanuli Utara sangat cocok dan sesuai untuk pengembangan tanaman perkebunan. Pada umumnya perkebunan di daerah ini merupakan usaha perkebunan rakyat dan belum terdapat usaha perkebunan yang diusahakan oleh perusahaan perkebunan. Walaupun demikian di masa mendatang diharapkan perkebunan rakyat ini semakin berkembang. Jenis komoditi unggulan yang dibudidayakan masyarakat Kabupaten Tapanuli Utara adalah tanaman kopi arabika. Hal ini terlihat dari besarnya luas tanaman kopi arabika dengan luas tanam terbesar ada di Kecamatan Siborongborong. Kemudian diikuti oleh tanaman kemenyan dengan luas tanam terbesar terdapat di Kecamatan Pangaribuan.

Tabel 2.85
Perkembangan Produksi dan Produktivitas Tanaman Perkebunan Tahun 2018-2022

No	Uraian	Tahun				
		2018	2019	2020	2021	2022
1	Karet					
	Produksi (Ton)	5.590,78	5.561,77	5.561,73	5.647,06	5.547,14
	Luas panen (Ha)	8.528,85	8.533,60	8.542,56	8.470,71	8.280,51
	Produktivitas (Kg/Ha)	655,51	651,75	651,06	666,66	669,90
2	Kemenyan					
	Produksi (Ton)	3.852,66	3.842,67	3.846,56	3.876,47	3.873,93
	Luas panen (Ha)	14.048,45	14.048,45	14.059,70	14.058,28	14.052,95
	Produktivitas (Kg/Ha)	274,24	273,53	273,59	275,74	275,67
3	Kopi Arabika					
	Produksi (Ton)	14.175,87	14.336,71	14.663,94	15.644,50	15.712,12
	Luas panen	12.499,36	13.296,40	13.225,40	13.328,10	13.564,67
	Produktivitas (Kg/Ha)	1.134,13	1.078,24	1.100,45	1.173,80	1.158,31
4	Kopi Robusta					
	Produksi (Ton)	568,99	567,80	567,50	564,25	563,84
	Luas panen (Ha)	1.104,47	1.088,47	1.003,47	913,27	904,35
	Produktivitas (Kg/Ha)	515,17	521,65	565,54	617,83	623,48
5	Kelapa					
	Produksi (Ton)	267,72	269,72	269,72	271,04	271,62
	Luas panen (Ha)	245,35	260,68	260,68	266,64	268,48
	Produktivitas (Kg/Ha)	1.091,18	1.034,68	1.034,68	1.016,50	1.011,70
6	Kakao					
	Produksi (Ton)	1.772,28	1.776,68	1.778,89	1.918,99	1.930,92
	Luas panen (Ha)	2.625,72	2.671,25	2.704,50	2.718,58	2.721,23
	Produktivitas (Kg/Ha)	674,97	665,11	657,75	705,88	709,58
7	Kulit Manis					
	Produksi (Ton)	1.126,15	1.120,91	1.121,79	1.109,62	1.108,55
	Luas panen	195,80	192,79	194,20	196,08	196,80
	Produktivitas (Kg/Ha)	5.751,53	5.813,85	5.776,00	5.659,02	5.632,88
8	Kemiri					
	Produksi (Ton)	223,47	223,47	223,27	223,27	223,62

No	Uraian	Tahun				
		2018	2019	2020	2021	2022
	Luas panen (Ha)	298,00	298,00	296,25	296,25	298,16
	Produktivitas (Kg/Ha)	749,90	749,90	753,65	753,65	750,00
9	Aren					
	Produksi (Ton)	177,19	178,44	178,81	181,13	191,48
	Luas panen	294,90	296,90	351,00	305,60	314,58
	Produktivitas (Kg/Ha)	600,85	601,01	509,72	181,13	608,68
10	Tembakau					
	Produksi (Ton)	473,01	422,33	495,63	831,30	839,18
	Luas panen (Ha)	393,50	350,00	410,75	489,00	660,25
	Produktivitas (Kg/Ha)	1.202,06	1.206,65	1.206,65	1.700,00	1.271,00

Sumber : Dinas Pertanian Kab. Tapanuli Utara, Tahun 2023

2.1.3.3.4. Peternakan

Dalam mendukung pengembangan usaha peternakan di daerah ini terdapat potensi lahan padang penggembalaan yang tersebar di seluruh kecamatan. Jenis ternak yang dikembangkan di Kabupaten Tapanuli Utara adalah ternak besar, ternak kecil dan ternak unggas. Melalui berbagai program bidang peternakan di Kabupaten Tapanuli Utara telah didapat capaian hasil kegiatan pembangunan pada bidang peternakan sebagaimana diuraikan pada tabel berikut.

Tabel 2.86
Perkembangan Populasi dan Produksi Peternakan Tahun 2018-2022

No	Uraian	Tahun				
		2018	2019	2020	2021	2022
1	Sapi					
	Populasi (ekor)	473	493	535	654	814
	Produksi (Kg/Tahun)	56.760	59.160	64.200	78.480	97.680
2	Kerbau					
	Populasi (ekor)	9.718	9.748	9.768	10.028	10,043
	Produksi (Kg/Tahun)	116.610	116.139	117.216	120.336	120.516
3	Kambing					
	Populasi (ekor)	1.978	1.998	2.296	2.393	2.185
	Produksi (Kg/Tahun)	940	949	1.091	1.137	1.038
4	Babi					
	Populasi (ekor)	67.354	43.698	2.955	9.438	21.483
	Produksi (Kg/Tahun)	1.293.197	839.002	56.736	181.210	412.474
5	Itik					
	Populasi (ekor)	33.191	38.380	45.473	60.044	62.512
	Produksi (Kg/Tahun)	5.045	5.834	6.912	9.127	9.502
	Produksi telur (Kg/Tahun)	170.697	197.383	201.000	223.030	227.363
6	Ayam					
	Populasi ayam kampung (ekor)	434.263	432.000	445.730	480.039	511.843

No	Uraian	Tahun				
		2018	2019	2020	2021	2022
	Produksi (Kg/Tahun)	91.195	90.720	93.603	100.808	107.487
	Produksi telur ayam kampung (Kg/Tahun)	325.697	324.000	334.298	360.029	383.882
7	Produksi susu	293.774	297.151	294.990	365.280	367.160

Sumber : Dinas Ketahanan Pangan Kab. Tapanuli Utara, Tahun 2023

Secara umum populasi ternak bertambah setiap tahun dan produksi ternak terbanyak adalah kerbau, babi dan ayam yang merupakan konsumsi daging utama masyarakat Kabupaten Tapanuli Utara. Dalam rangka memenuhi kebutuhan pangan untuk protein hewani, populasi dan produksi ternak tersebut harus ditambah agar tercapai swasembada pangan.

2.1.3.3.3.5. Kelembagaan Pertanian

Kelembagaan pertanian adalah norma atau kebiasaan yang terstruktur dan terpola serta dipraktekkan terus menerus untuk memenuhi kebutuhan anggota masyarakat yang terkait erat dengan penghidupan dari bidang pertanian di pedesaan. Dalam kehidupan komunitas petani, posisi dan fungsi kelembagaan petani merupakan bagian pranata sosial yang memfasilitasi interaksi sosial atau *social interplay* dalam suatu komunitas. Kelembagaan petani juga memiliki titik strategis (*entry point*) dalam menggerakkan sistem agribisnis di pedesaan. Untuk itu segala sumberdaya yang ada di pedesaan perlu diarahkan/diprioritaskan dalam rangka peningkatan profesionalisme dan posisi tawar petani (kelompok tani). Peran kelembagaan dalam membangun dan mengembangkan sektor pertanian sangat mendukung pembangunan sektor pertanian. Dalam rangka meningkatkan sumberdaya manusia petani dilakukan pemberdayaan petani melalui penyuluhan. Keberadaan balai penyuluhan dan tenaga penyuluh pertanian sangat memegang peranan penting didalam pemberdayaan dan keberhasilan pembangunan sektor pertanian di daerah ini. Keberadaan kelembagaan pertanian di Kabupaten Tapanuli Utara pada tahun 2018-2022 ditunjukkan pada tabel berikut.

Tabel 2.87
Perkembangan Kelembagaan Pertanian Tahun 2018-2022

No	Uraian	Tahun				
		2018	2019	2020	2021	2022
1	Jumlah Penyuluh Pertanian Lapangan (Orang)	177	170	165	198	193
2	Jumlah Kelompok Tani (Poktan) (Kelompok)	2.256	2.298	2.358	2548	2.625
3	Jumlah Poktan yang sudah berbadan hukum	50	517	616	919	1.363
4	Jumlah Gabungan Kelompok Tani (Gapoktan) (Kel)	152	152	149	149	149
5	Jumlah Gapoktan yang sudah berbadan hukum	-	-	-	-	-
6	Jumlah WKPP (Unit)	177	170	170	252	252

Sumber : Dinas Pertanian Kab. Tapanuli Utara, Tahun 2023

Berdasarkan data Tabel 2.87, jumlah PPL tahun 2022 adalah sebanyak 193 orang dan jumlah ini belum memenuhi target yaitu 1 orang PPL per desa hingga tahun 2022. Kondisi PPL ini diharapkan mampu membantu para petani di lapangan dalam menghadapi berbagai permasalahan di bidang pertanian.

2.1.3.3.4. Urusan Pemerintahan Bidang Perindustrian dan Perdagangan

Pengembangan sektor industri dan perdagangan diarahkan untuk mendorong terciptanya struktur perekonomian antara sektor pertanian dan sektor industri, perluasan lapangan kerja, pemerataan kesempatan berusaha, pemanfaatan sumberdaya alam dan peningkatan kualitas sumber daya manusia. Jenis usaha pada umumnya merupakan industri skala kecil/kerajinan menengah.

Tabel 2.88
Perkembangan Industri Berdasarkan Kelompok Usaha Tahun 2018-2022

No	Kelompok Industri	Tahun				
		2018	2019	2020	2021	2022
1	Jumlah industri Pangan					
	a. Unit usaha	666	668	668	668	668
	b. Tenaga Kerja	1.849	1851	1851	1851	1851
	c. Tenaga Kerja bersertifikat kompetensi	-	-	-	-	-
2	Jumlah industri Sandang dan kulit					
	a. Unit usaha	2.258	2.258	2.258	2.258	2.258
	b. Tenaga Kerja	4.241	4.241	4.241	4.241	4.241
	c. Tenaga Kerja bersertifikat kompetensi	-	-	-	-	-
3	Jumlah industri Kimia & Bahan Bangunan					
	a. Unit usaha	186	186	186	186	186
	b. Tenaga Kerja	588	588	588	588	588
	c. Tenaga Kerja bersertifikat kompetensi	-	-	-	-	-
4	Jumlah industri Kerajinan Umum					
	a. Unit usaha	350	350	350	350	350
	b. Tenaga Kerja	698	698	698	698	698
	c. Tenaga Kerja bersertifikat kompetensi	-	-	-	-	-
5	Jumlah industri logam					
	a. Unit usaha	254	254	254	254	254
	b. Tenaga Kerja	410	410	410	410	410
	c. Tenaga Kerja bersertifikat kompetensi	-	-	-	-	-

Sumber : Dinas Koperasi, UKM, Perindustrian dan Perdagangan Kab. Tapanuli Utara, Tahun 2023

Berdasarkan tabel 2.88 dapat dilihat bahwa jumlah industri di Kabupaten Tapanuli Utara pada tahun 2018 sebanyak 3.714 unit dan meningkat pada tahun 2022 menjadi 3.716 unit.

2.1.3.3.5. Urusan Pemerintahan Bidang Transmigrasi

Penyelenggaraan transmigrasi bertujuan untuk meningkatkan kesejahteraan transmigran dan masyarakat sekitarnya, peningkatan dan pemerataan pembangunan daerah, serta memperkuat persatuan dan kesatuan bangsa. Sasaran penyelenggaraan transmigrasi adalah meningkatkan kemampuan dan produktivitas masyarakat transmigrasi, membangun kemandirian dan mewujudkan integrasi di permukiman transmigrasi, sehingga ekonomi dan sosial budaya mampu tumbuh dan berkembang secara berkelanjutan. Penyelenggaraan transmigrasi diarahkan pada penataan persebaran penduduk yang serasi dan seimbang dengan daya dukung alam dan daya tampung lingkungan, peningkatan kualitas sumber daya manusia dan perwujudan integrasi masyarakat. Adapun perkembangan urusan transmigrasi di Kabupaten Tapanuli Utara dapat dilihat pada tabel 2.89.

Tabel 2.89
Indikator Kinerja Urusan Transmigrasi di Kabupaten Tapanuli Utara Tahun 2018-2022

No	Uraian	Tahun				
		2018	2019	2020	2021	2022
1	Luas area transmigrasi (Ha)	1.000	1.000	1.000	1.000	1.000
2	Jumlah peserta transmigrasi (KK)	100	100	100	100	100
3	Persentase transmigran yang mendapat pelatihan	100	100	50	50	50
4	Persentase transmigran yang berhasil meningkatkan taraf ekonomi dan sosialnya	14	22	25	27	29

Sumber : Dinas Ketenagakerjaan Kab. Tapanuli Utara, Tahun 2023

Areal transmigrasi di Kabupaten Tapanuli Utara berada di Kecamatan Garoga dengan luas 1.000 Hektar dan jumlah peserta transmigrasi sebanyak 100 kepala keluarga yang berasal dari Pulau Jawa dan transmigran lokal.

2.1.3.4. Unsur Pendukung Urusan Pemerintahan

2.1.3.4.1. Sekretariat Daerah

Penyelenggaraan pemerintahan daerah adalah berdasarkan Undang-Undang Nomor 23 Tahun 2014 tentang Pemerintahan Daerah dan Peraturan Pemerintah Nomor 38 Tahun 2007 tentang Pembagian Urusan Pemerintahan Antara Pemerintah, Pemerintahan Daerah Provinsi dan Pemerintahan Daerah Kabupaten/Kota. Berdasarkan peraturan tersebut diketahui Kabupaten Tapanuli Utara melaksanakan 26 urusan wajib dan 8 urusan pilihan. Selain itu pemerintah daerah juga melaksanakan urusan dekonsentrasi dan tugas pembantuan dari Pemerintah Pusat. Penyelenggaraan urusan kewenangan setiap tahun dilaporkan kepada pemerintah provinsi dan pusat serta masyarakat dalam bentuk Laporan Penyelenggaraan Pemerintahan Daerah (LPPD), Laporan Keterangan Pertanggungjawaban dan Akhir Masa Jabatan (LKPJ dan AMJ) dan Informasi Laporan Penyelenggaraan Pemerintah Daerah (LPPD) sebagaimana diatur dalam Peraturan Pemerintah Nomor 3 Tahun 2007 tentang Pedoman Laporan

Penyelenggaraan Pemerintahan Daerah kepada Pemerintah, Laporan Keterangan Pertanggungjawaban Kepala Daerah kepada DPRD dan Informasi Laporan Penyelenggaraan Pemerintahan Daerah kepada Masyarakat. Program penataan peraturan perundangan di daerah ini dilaksanakan melalui penetapan Peraturan Daerah (Perda) dan Peraturan Bupati (Perbup). Dalam rangka meningkatkan pelayanan publik dan menjamin kepastian hukum telah diterbitkan Peraturan Daerah dan Peraturan Bupati.

Tabel 2.90
Indikator Kinerja Sekretariat Daerah Kabupaten Tapanuli Utara Tahun 2018-2022

No	Uraian	Tahun				
		2018	2019	2020	2021	2022
1	Jumlah Peraturan Daerah Kab. Tapanuli Utara	11	7	6	10	6
2	Jumlah Peraturan Bupati Tapanuli Utara	48	73	62	43	74
3	Jumlah Keputusan Bupati	635	1.289	637	969	754
4	Jumlah Nota Kesepakatan	10	7	13	6	2
5	Jumlah Nota Kesepahaman (Memorandum of Understanding)	2	4	3	6	6
6	Jumlah Perjanjian Kerjasama	-	3	3	6	7
7	Nilai LPPD	2,93	32,80	-		
8	Nilai SAKIP	50,51	54,26	54,88	56,92	60,01
9	Persentase Perangkat Daerah yang melakukan Survei Kepuasan Masyarakat	-	8,89	8,89	11,36	11,36
10	Persentase Perangkat Daerah dengan pelayanan publik bernilai baik	13,33	8,89	6,67	6,82	6,82
11	Persentase SOP yang telah ditetapkan oleh Perangkat Daerah	-	66,67	71,11	71,11	71,11
12	Persentase SOP penyelenggaraan pemerintahan yang diterapkan	-	66,67	71,11	71,11	71,11
13	Cakupan pedoman ketatalaksanaan yang tersusun	-	71,43	71,43	71,43	71,43
14	Persentase permohonan bansos yang dapat ditindaklanjuti					
	a. Jumlah permohonan yang masuk	138	181	159	21	85
	b. Jumlah permohonan yang ditindaklanjuti	110	153	49	21	74
	c. Persentase permohonan yang telah ditindaklanjuti	79,71	84,53	30,82	100	100
15	Persentase bantuan sosial yang disalurkan tepat sasaran	100	100	100	100	100
16	Jumlah SKPD yang menyusun RUP	47	45	45	45	45
17	Persentase rata-rata capaian laba BUMD/Perusda					
	a. Persentase rata-rata capaian laba PDAM Mual Natio	-9,74	-1,55	0,15	0,21	0,21
	b. Persentase rata-rata capaian laba Perusda Pertanian	100	28,19	13,97	36,007	-177,02
	c. Persentase rata-rata capaian laba Perusda Industri dan Pertambangan	-	-	-	-5,38	-2,23

Sumber : Sekretariat Daerah Kab. Tapanuli Utara, Tahun 2023

Tabel 2.90 menunjukkan bahwa terdapat peningkatan penataan peraturan perundangan di Kabupaten Tapanuli Utara. Hal ini merupakan pembaruan Perda dan Perbup yang dilakukan dalam rangka peningkatan kinerja pemerintahan, pelayanan publik dan jaminan kepastian hukum masyarakat dan peningkatan pelayanan umum serta promosi daerah. Penegakan peraturan daerah sudah berjalan dengan baik, dimana hal ini dimaksudkan untuk mewujudkan manajemen pemerintahan yang efektif yang dilakukan melalui pelaksanaan pelayanan terhadap penyelenggaraan keamanan dan ketertiban masyarakat oleh pemerintah bersama masyarakat melalui penyediaan polisi pamong praja, linmas dan pos siskamling.

2.1.3.4.2. Sekretariat DPRD

Undang-Undang Nomor 23 Tahun 2014 tentang Pemerintahan Daerah pada Pasal 95 ayat (1) menegaskan bahwa Dewan Perwakilan Rakyat Daerah merupakan lembaga Perwakilan Rakyat Daerah yang berkedudukan sebagai unsur penyelenggara Pemerintah Daerah yang terdiri atas anggota Partai Politik peserta pemilihan umum yang dipilih melalui pemilihan umum. Dewan Perwakilan Rakyat Daerah bersama dengan Pemerintah Daerah berkewajiban mengatur dan mengelola urusan pemerintahan untuk melaksanakan pembangunan secara menyeluruh.

Tabel 2.91
Indikator Kinerja Sekretariat DPRD Tahun 2018-2022

No	Uraian	Tahun				
		2018	2019	2020	2021	2022
1	Jumlah Peraturan Daerah (Perda) yang ditetapkan (buah)	9	8	7	8	7
2	Jumlah Rapat Dengar Pendapat (kali)	24	24	20	18	24
3	Jumlah Rapat Kerja (kali)	14	16	18	74	85

Sumber : Sekretariat DPRD Kab. Tapanuli Utara, 2023

2.1.3.5. Unsur Penunjang Urusan Pemerintahan

2.1.3.5.1. Perencanaan

Dalam rangka mengatasi permasalahan-permasalahan di daerah dan dalam era globalisasi maka dituntut sebuah perencanaan yang akuntabel, efisien, efektif dan transparan. Mendasar pada permasalahan dan kondisi yang ada maka untuk mencapai target yang ditetapkan disusun strategi peningkatan kualitas perencanaan, pengendalian dan pengembangan IPTEK. Adapun langkah kebijakan yang ditempuh dengan meningkatkan kinerja perencanaan dan pengendalian pembangunan daerah dan meningkatkan kinerja fungsi penelitian dan pengembangan IPTEK Daerah. Penyelarasan secara terpadu dokumen perencanaan pembangunan nasional yaitu Rencana Pembangunan Jangka Menengah Nasional (RPJMN) tahun 2020-2024, Rencana Pembangunan Jangka Menengah Daerah (RPJMD) Provinsi Sumatera Utara tahun 2019-2023 dengan Rencana Pembangunan Jangka Menengah Daerah (RPJMD)

Kabupaten Tapanuli Utara tahun 2019-2024 untuk menyelesaikan permasalahan dan isu strategis perlu semakin ditingkatkan. Penyusunan RPJMD harus mengacu pada penataan ruang sebagaimana diatur dalam Undang-Undang Nomor 26 Tahun 2007 tentang Penataan Ruang. Ketersediaan dokumen perencanaan di daerah dapat dilihat pada tabel 2.92.

Tabel 2.92
Ketersediaan Dokumen Perencanaan Pembangunan Daerah Tahun 2018-2022

No	Uraian	2018		2019		2020		2021		2022		Keterangan
		Ada	Tidak Ada	Ada	Tidak Ada	Ada	Tidak Ada	Ada	Tidak Ada	Ada	Tidak Ada	
1.	Dokumen RTRW yang telah ditetapkan dengan Perda											Peraturan Daerah Kabupaten Tapanuli Utara Nomor 03 Tahun 2017
2.	Dokumen RPJPD yang telah ditetapkan dengan Perda											Perda Kabupaten Tapanuli Utara Nomor 10 Tahun 2006
3.	Dokumen RPJMD yang ditetapkan dengan Perda					V		V				Perda Kab. Tapanuli Utara Nomor 10 Tahun 2021
4.	Dokumen Renstra Perangkat Daerah yang disahkan dengan Keputusan Kepala Daerah dan ditetapkan Keputusan Kepala SKPD					V		V				
5.	Dokumen RKPD yang ditetapkan dengan Peraturan Bupati	V		V		V		V		V		
6.	Dokumen Perubahan RKPD yang ditetapkan dengan Peraturan Bupati	V		V		V		V		V		
7.	Dokumen Renja SKPD yang disahkan dengan Keputusan Kepala Daerah dan ditetapkan Keputusan Kepala SKPD	V		V		V		V		V		

Sumber : Bappelitbangda Kabupaten Tapanuli Utara, Tahun 2023

2.1.3.5.2. Keuangan

Kabupaten Tapanuli Utara memantapkan komitmennya untuk mencapai *good governance* dalam pengelolaan pemerintahan. Kerja keras ini membuahkan hasil dengan meraih opini Wajar Tanpa Pengecualian (WTP) untuk Laporan Keuangan Pemerintah Daerah (LKPD). Capaian indikator kinerja urusan keuangan dapat dilihat dalam tabel 2.93.

Tabel 2.93
Indikator Kinerja Urusan Keuangan Daerah Tahun 2018-2022

No	Indikator	Tahun				
		2018	2019	2020	2021	2022
1	Nilai Opini BPK	WTP	WTP	WTP	WTP	WTP
2	Persentase SiLPA terhadap APBD	4,69	3,79	4,71	11,67	4,42
3	Persentase belanja pendidikan	30,70	31,42	28,87	29,79	29,04
4	Persentase belanja kesehatan	14,47	15,31	14,04	27,39	29,07
5	Persentase belanja pegawai	9,85	3,22	33,07	36,96	36,48
6	Persentase belanja barang dan jasa	56,05	61,12	22,95	21,61	23,32
7	Persentase belanja modal	34,10	35,65	22,82	20,33	16,46
8	Jumlah Wajib Pajak Daerah					
	a. Pajak Bumi Bangunan Perdesaan dan Perkotaan (PBB-P2)	112.490	113.653	116.870	116.208	117.208
	b. Bea Perolehan Hak atas Tanah dan Bangunan (BPHTB)	461	599	693	843	855
	c. Pajak hotel	26	26	26	26	33
	d. Pajak restoran	705	711	711	720	636
	e. Pajak hiburan	25	25	25	25	2
	f. Pajak reklame	116	138	170	175	101
	g. Pajak mineral bukan logam dan batuan	613	635	1731	742	17
	h. Pajak parkir	2	2	2	2	3
	i. Pajak penerangan jalan	-	-	-	2	2
9	Jumlah Wajib Retribusi Sewa Tanah	751	756	814	815	754
10	Persentase Wajib Pajak Daerah yang melakukan pembayaran tepat waktu	70,78	83,84	146,56	66,86	96,80
11	Persentase realisasi penerimaan pendapatan asli daerah terhadap target	91,75	92,11	139,12	126,66	97,34
12	Persentase peningkatan penerimaan pendapatan asli daerah terhadap target	-49,31	6,73	20,13	26,66	3,15
13	Persentase realisasi penerimaan pajak daerah terhadap target	70,78	83,84	164,37	113,23	96,80
14	Persentase peningkatan penerimaan pajak daerah terhadap target	13,62	14,16	-12,73	13,23	25,32
15	Persentase realisasi penerimaan retribusi daerah terhadap target	63,44	74,11	110,33	85,11	80,17
16	Persentase peningkatan penerimaan retribusi daerah terhadap target	8,19	8,55	10,59	-14,89	5,99

Sumber : Bapenda dan BKAD Kab. Tapanuli Utara, Tahun 2023

Permasalahan yang dihadapi dalam fungsi pengelolaan keuangan adalah adanya dinamika kebijakan pemerintah dan dinamika implementasi penganggaran dari OPD, kurangnya pemahaman OPD terhadap peraturan perundang-undangan tentang pengelolaan keuangan daerah, masih adanya program kegiatan yang tidak signifikan mempercepat pencapaian target indikator, belum optimalnya pengelolaan pemanfaatan kekayaan daerah serta kurang optimalnya pendapatan daerah. Target yang akan dicapai pada akhir RPJMD adalah peningkatan pengelolaan keuangan dan aset daerah dalam mempertahankan kondisi posisi akuntabilitas pengelolaan

keuangan daerah (Opini BPK) WTP (Wajar Tanpa Pengecualian) melalui kebijakan peningkatan sinergitas perencanaan dan penganggaran, penyempurnaan regulasi, meningkatkan kualitas belanja daerah, mengoptimalkan pemanfaatan kekayaan daerah, menggali potensi baru pendapatan daerah, peningkatan kualitas dan efisiensi pengelolaan BUMD, peningkatan investasi daerah serta meningkatkan kualitas pengendalian dan pelaporan keuangan dan aset daerah.

2.1.3.5.3. Kepegawaian

Kompetensi merupakan salah satu unsur penentu upaya peningkatan kinerja organisasi dan penyediaan tenaga kerja yang memberikan perspektif yang lebih tajam dan spesifik terhadap pekerja dan pekerjaannya, karena kompetensi merujuk kepada karakteristik yang mendasari perilaku yang menggambarkan motif, karakteristik pribadi (ciri khas), konsep diri, nilai-nilai, pengetahuan atau keahlian yang dibawa seseorang yang berkinerja unggul (superior performer)

Tabel 2.94
Indikator Kinerja Urusan Kepegawaian serta Pendidikan dan Pelatihan Tahun 2018-2022

No	Uraian	Tahun				
		2018	2019	2020	2021	2022
1.	Jumlah ASN	5374	5321	5090	4.992	4.739
	a. Laki – Laki	1949	1896	1780	1.737	1.634
	b. Perempuan	3425	3425	3310	3.255	3.105
2.	ASN berdasarkan Jabatan :					
	A. Eselon II	33	31	33	34	34
	B. Eselon III	164	159	161	161	169
	C. Eselon IV	524	416	469	456	234
3.	Jumlah jabatan tinggi pada instansi pemerintah	32	31	33	34	34
4.	Jumlah jabatan administrasi pada instansi pemerintah	153	151	161	161	169
5.	Jumlah pemangku jabatan fungsional tertentu pada instansi pemerintah	3.674	3.684	3.466	3.040	3.073

Sumber : BKPSDM Kab. Tapanuli Utara Tahun 2023

Permasalahan yang dihadapi oleh pemerintah sampai saat ini antara lain belum meratanya distribusi jumlah pegawai antar OPD. Keterbatasan pemenuhan kebutuhan PNS disebabkan kuota formasi CPNS yang terbatas, belum optimalnya kapasitas pegawai, belum optimalnya pengelolaan administrasi kepegawaian dan belum optimalnya sistem penghargaan atas kinerja pegawai termasuk untuk pemberian tambahan penghasilan pegawai belum berdasarkan pada beban kerja. Target yang akan dicapai pada akhir tahun RPJMD dalam domain fungsi penunjang kepegawaian dan diklat adalah meningkatkan pengembangan, pendayagunaan, pembinaan dan layanan aparatur yang optimal. Berdasarkan pada permasalahan dan kondisi yang ada maka untuk mencapai target yang ditetapkan disusun strategi dengan peningkatan

pendayagunaan, pengembangan dan pelayanan aparatur. Sedangkan kebijakan yang ditempuh adalah meningkatkan pengelolaan kepegawaian, meningkatkan kualitas, kuantitas dan jenis pendidikan serta pelatihan bagi aparatur. Kebijakan yang mendorong pengembangan aparatur ini diindikasikan dengan adanya formasi pegawai sebagai pedoman manajemen kepegawaian, keterisian jabatan ASN sesuai kompetensi dan diklat sesuai kebutuhan. Sedangkan kebijakan yang mengarah pada pendayagunaan aparatur diindikasikan dengan ratio distribusi pegawai yang berimbang dan kenaikan pangkat tepat waktu. Untuk kebijakan pembinaan dan pelayanan aparatur diindikasikan dengan penurunan pegawai yang tidak dijamah hukuman disiplin, layanan kepegawaian tepat waktu serta layanan kepegawaian yang berbasis sistem informasi.

2.1.3.5.4. Pendidikan dan Pelatihan

Pelaksanaan pendidikan dan pelatihan bertujuan untuk meningkatkan kemampuan pegawai dalam bidang tugasnya masing-masing maupun kepemimpinannya.

Tabel 2.95
Data Pendidikan dan Pelatihan ASN Kab. Tapanuli Utara Tahun 2018-2022

No.	Uraian	Tahun				
		2018	2019	2020	2021	2022
1	Jumlah ASN	5.374	5.321	5.090	4.992	4.739
	a. Laki-Laki	1.949	1.896	1.780	1.737	1.634
	b. Perempuan	3.425	3.425	3.310	3.255	3.105
	ASN berdasarkan Jabatan					
2	A. ESELON II					
	a. ASN yang telah mengikuti Diklatpim II	4	2	2	1	
	b. ASN yang belum mengikuti Diklatpim II	29	29	31	33	34
	B. ESELON III					
	a. ASN yang telah mengikuti Diklatpim III	34	19	15	13	5
	b. ASN yang belum mengikuti Diklatpim III	130	140	146	161	161
	C. ESELON IV					
	a. ASN yang telah mengikuti Diklatpim IV	97	35	46	36	-
	b. ASN yang belum mengikuti Diklatpim IV	427	381	423	410	410
	D. ASN yang mengikuti Diklat					
	a. ASN yang mengikuti Diklat Fungsional	480	550	600	250	250
	b. ASN yang mengikuti Diklat Teknis	290	350	364	260	225
3	Rata-rata lama pegawai mendapatkan pendidikan dan pelatihan (jam pelatihan)	14	20	20	20	20
4	Persentase ASN yang mengikuti pendidikan dan pelatihan formal	13	18	20	13	13

Sumber : BKPSDM Kab. Tapanuli Utara Tahun 2023

2.1.3.6. Unsur Pengawasan Urusan Pemerintahan

Unsur pengawasan urusan pengawasan dilaksanakan oleh Inspektorat Daerah Kabupaten Tapanuli Utara. Peran pengawasan dalam pembangunan di Kabupaten Tapanuli Utara sangat penting, karena fungsi ini sangat diperlukan dalam upaya menjamin penyelenggaraan urusan pemerintahan sesuai dengan kaidah yang ada. Fungsi pengawasan penyelenggaraan pemerintahan daerah dilaksanakan melalui pemeriksaan, evaluasi dan review. Permasalahan yang dihadapi pada konteks fungsi penunjang pengawasan ini adalah bahwa tindak lanjut temuan hasil pemeriksaan belum dapat diselesaikan seluruhnya oleh obyek pemeriksaan dan masih adanya kesenjangan jumlah aparat pengawasan/auditor dibandingkan dengan beban kerja obyek pemeriksaan. Target yang akan dicapai pada akhir tahun RPJMD adalah meningkatnya sistem pengawasan internal dan pengawasan desa. Capaian pelaksanaan fungsi pengawasan tahun 2018-2022 disajikan dalam tabel berikut.

Tabel 2.96
Indikator Kinerja Urusan Pengawasan Tahun 2018-2022

LHP	Tahun																								
	2018					2019					2020					2021					2022				
	Jlh Temu-an	Jlh Reko-mendasi	S	D	B	Jlh Temu-an	Jlh Reko-mendasi	S	D	B	Jlh Temu-an	Jlh Reko-mendasi	S	D	B	Jlh Temu-an	Jlh Reko-mendasi	S	D	B	Jlh Temu-an	Jlh Reko-mendasi	S	D	B
Inspektorat Kab. Tapanuli Utara																									
ADD/Dana Desa	1.219	1.340	1.316	24	0	1.108	1.212	1.202	10	0	756	758	243	9	0	1.212	1.212	1.132	0	80	914	914	352	53	509
Fisik/Belanja Modal	63	86	79	0	7	45	51	17	0	34	87	89	2	8	19	165	165	127	0	38	48	48	11	0	37
Kinerja OPD	177	201	195	1	5	102	99	91	0	8	21	23	6	1	0	83	83	66	0	17	159	159	86	2	71
Dana BOS	89	106	105	1	0	340	360	359	1	0	45	47	45	0	0	1.698	1.698	1.633	0	65	832	832	752	3	77
Pengaduan Masyarakat	159	105	96	0	9	24	18	17	0	1	135	137	23	5	17	155	155	105	2	48	46	46	24	0	22
Kinerja Kecamatan	82	90	87	0	3	36	40	40	0	0	0	0	0	0	0	142	142	77	0	65	120	120	43	0	77
Lembaga Kesehatan	54	65	65	0	0	-	-	-	-	-	57	59	0	0	0	270	270	186	3	81	194	194	119	2	73
Lembaga Pendidikan	54	57	56	0	1	-	-	-	-	-	0	0	0	0	0	-	-	-	-	-	0	0	0	0	0
Kinerja UPT	173	160	154	2	4	54	57	56	0	1	0	0	0	0	0	0	0	0	0	0	0	0	0	0	0
Jumlah I	2.070	2.210	2.153	28	29	1.709	1.837	1.782	11	44	1.110	1.124	306	22	42	3.725	3.725	3.326	5	394	2.313	2.313	1.387	60	866
Inspektorat Provinsi																									
Reguler	18	90	85	5	0	13	63	54	9	0	13	63	54	9	0	8	8	8	0	0	237	334	290	42	2
Jumlah II	18	90	85	5	0	13	63	54	9	0	13	63	54	9	0	8	8	8	0	0	320	895	832	58	0
BPK RI Perwakilan Prov. Sumatera Utara																									
LKPD	18	90	84	6	0	8	15	0	15	0	297	798	741	52	0	40	40	29	11	0					
Jumlah III	18	90	84	6	0	8	15	0	15	0	297	798	741	52	0	40	40	29	11	0					
Jumlah I + II + III	2.106	2.390	2.322	39	29	1.730	1.915	1.836	35	44	1.420	1.985	1.101	83	42	3.773	3.773	3.363	16	394	2.633	3.208	2.219	118	866

Sumber : Inspektorat Kab. Tapanuli Utara, Tahun 2023

2.1.3.7. Unsur Pemerintahan Umum

Unsur Pemerintahan Umum dilaksanakan oleh Badan Kesatuan Bangsa, Politik dan Perlindungan Masyarakat. Wilayah Kabupaten Tapanuli Utara sebagai bagian yang tidak terpisah dari Negara Kesatuan Republik Indonesia harus dan wajib terpelihara persatuan dan kesatuan masyarakat dan wilayahnya untuk tetap bersatu dalam lingkup Negara Kesatuan Republik Indonesia. Menyadari makna fundamental pentingnya persatuan dan kesatuan tersebut maka perlu dilakukan upaya untuk menjaga, memelihara dan meningkatkan persatuan dan kesatuan bangsa dimana perkembangan dukungan pelayanan dan capaiannya ditunjukkan pada Tabel 2.97.

Tabel 2.97
Capaian Indikator Pembangunan Urusan Kesatuan Bangsa, Politik dan Perlindungan Masyarakat Tahun 2018-2022

No	Indikator	Tahun				
		2018	2019	2020	2021	2022
1	Indeks Demokrasi Indonesia di Kab. Tapanuli Utara	69,09	64,03	70,13	75,47	75,47
2	Persentase Partisipasi Masyarakat dalam Pemilu/Pilkada					
	a. Pemilu	70,74	74,50	-	-	-
	b. Pilkada	74,50	-	-	-	-
3	Persentase Penurunan Sengketa Pemilu/Pilkada	12	-	-	-	-
4	Jumlah Perselisihan Berlatar Belakang SARA	-	-	-	-	-
5	Jumlah Perselisihan Berlatar Belakang Konflik Sosial	20	30	3	4	-
6	Masyarakat yang paham terhadap Ideologi Pancasila dan Wawasan Kebangsaan	1.600	1.800	1.000	1.000	1.600
7	Masyarakat yang Paham terhadap Politik (%)	72	75	75	75	75
8	Jumlah Ormas, OKP dan LSM yang Resmi Terdaftar	84	74	84	94	99
	a. Ormas	26	21	31	35	33
	b. OKP	17	10	10	11	11
	c. LSM	41	43	43	48	55
9	Persentase Monitoring dan Pengawasan Tenaga Kerja Asing dan NGO	-	-	-	-	-

Sumber : Badan Kesatuan Bangsa, Politik dan Linmas Kab. Tapanuli Utara, Tahun 2023

Tabel 2.97 menunjukkan bahwa pada tahun 2022 jumlah Ormas, OKP dan LSM yang resmi terdaftar di Kabupaten Tapanuli Utara adalah 99, terdiri dari 55 organisasi LSM, 11 organisasi kepemudaan dan 33 organisasi kemasyarakatan. Sedangkan untuk indikator masyarakat yang paham terhadap politik adalah 75% pada tahun 2022. Selain itu Indeks Demokrasi Indonesia di Kabupaten Tapanuli Utara pada tahun 2018 yaitu 69,09 mengalami peningkatan menjadi 77,60 pada tahun 2022.

2.1.4 Aspek Daya Saing Daerah

Daya saing daerah adalah kemampuan perekonomian daerah dalam mencapai pertumbuhan tingkat kesejahteraan yang tinggi dan berkelanjutan dengan tetap terbuka pada persaingan dengan provinsi dan kabupaten/kota lainnya yang berdekatan, nasional atau internasional. Aspek daya saing daerah terdiri dari kemampuan ekonomi daerah, fasilitas wilayah atau infrastruktur, iklim berinvestasi dan sumber daya manusia.

2.1.4.1 Fokus Kemampuan Ekonomi Daerah

Analisis fokus kemampuan ekonomi daerah dilihat dari indikator kemampuan daerah dalam meningkatkan pendapatan masyarakatnya, salah satunya melalui konsumsi akhir rumah tangga, yang merupakan pengeluaran terbesar atas berbagai barang dan jasa yang tersedia. Data pada tabel 2.98 menunjukkan bahwa dari seluruh nilai tambah bruto (PDRB) yang diciptakan di Kabupaten Tapanuli Utara, ternyata sebagian besar masih digunakan untuk memenuhi kebutuhan konsumsi rumah tangga. Dengan kata lain, sebagian besar produk (domestik) yang dihasilkan di wilayah Kabupaten Tapanuli Utara maupun produk impor yang didatangkan dari luar wilayah akan digunakan untuk memenuhi kebutuhan konsumsi akhir oleh rumah tangga.

Tabel 2.98
Produk Domestik Regional Bruto ADHB Menurut Pengeluaran Tahun 2018-2022

No	Komponen Pengeluaran	Tahun (Ribu Rupiah)									
		2018		2019		2020		2021		2022	
		ADHB	ADHK	ADHB	ADHK	ADHB	ADHK	ADHB	ADHK	ADHB	ADHK
1	Pengeluaran Konsumsi Rumah Tangga	4.894.669,58	3.413.757,85	5.127.194,07	3.470.851,93	5.261.941,29	3.428.757,81	5.581.691,29	3.549.509,24	6.143.375,04	3.712.165,33
	a. Makanan, Minuman dan Rokok	2.709.670,83	1.932.892,77	2.828.430,25	1.958.710,08	2.979.103,05	1.950.342,10	3.199.606,51	2.038.370,58	3.521.847.827,72	2.134.293.269,44
	b. Pakaian dan Alas Kaki	255.716,94	182.132,17	282.088,04	192.112,72	292.208,36	186.931,36	313.218,37	188.142,79	344.112.350,56	197.837.834,15
	c. Perumahan, Perkakas, Perlengkapan dan Penyelenggaraan Rumah Tangga	583.429,59	411.049,99	595.399,99	411.937,86	608.092,01	413.026,28	636.843,69	426.444,95	674.794.703,32	435.657.916,58
	d. Kesehatan dan Pendidikan	324.865,30	238.143,33	347.265,07	238.824,75	344.767,86	234.149,37	358.691,23	238.519,21	383.161.392,22	245.078.079,53
	e. Transportasi, Komunikasi, Rekreasi dan Budaya	688.705,70	455.177,26	721.948,67	469.968,06	703.265,83	459.061,38	731.478,83	471.621,03	835.590.731,72	499.497.202,38
	f. Hotel dan Restoran	204.191,80	115.107,62	214.976,04	119.140,65	201.096,30	109.690,54	205.178,96	110.755,69	231.732.961,25	119.826.148,26
	g. Lainnya	128.089,42	79.254,71	137.086,01	80.157,81	133.407,88	75.556,79	136.674,07	75.654,98	152.135.074,38	79.974.883,37
2	Pengeluaran Konsumsi LNPRT	365.198,60	291.672,56	395.755,32	313.659,64	399.925,40	311.893,57	404.432,51	312.289,05	455.709,38	339.621,09
3	Pengeluaran Konsumsi Pemerintah	1.283.193,99	911.145,66	1.311.980,12	914.588,26	1.302.943,37	906.986,35	1.337.599,86	914.571,83	1.357.706,01	913.199,98
4	Pembentukan Modal Tetap Bruto	3.218.025,32	1.810.908,60	3.527.207,90	1.968.305,91	3.585.988,32	1.962.950,09	3.793.840,23	2.027.553,93	4.036.103,97	2.100.712,84

Sumber : BPS Kab. Tapanuli Utara, Tahun 2023

Komponen Pengeluaran Konsumsi Akhir Rumah tangga (PK-RT) merupakan pengeluaran terbesar atas berbagai barang dan jasa yang tersedia. Data pada tabel 2.99 menunjukkan bahwa dari seluruh nilai tambah bruto (PDRB) yang diciptakan di Kabupaten Tapanuli Utara, ternyata sebagian besar masih digunakan untuk memenuhi kebutuhan konsumsi rumahtangga. Dengan kata lain, sebagian besar produk (domestik) yang dihasilkan di wilayah Kabupaten Tapanuli Utara maupun produk (impor) yang didatangkan dari luar wilayah akan digunakan untuk memenuhi kebutuhan konsumsi akhir oleh rumahtangga. Dalam suatu perekonomian, fungsi utama dari institusi rumahtangga adalah sebagai konsumen akhir (*final consumer*) atas barang dan jasa yang tersedia, termasuk konsumsi oleh rumahtangga khusus (seperti penjara, asrama dan lain-lain). Selama periode tahun 2018 - 2022 pengeluaran konsumsi akhir rumah tangga mengalami peningkatan, baik dari sisi nominal (atas dasar harga berlaku) maupun secara riil (atas dasar harga konstan). Kenaikan jumlah penduduk menjadi salah satu pendorong terjadinya kenaikan nilai pengeluaran konsumsi rumahtangga. Pada gilirannya kenaikan tersebut juga akan mendorong laju pertumbuhan ekonomi secara keseluruhan. Apabila kita amati, maka komponen pengeluaran konsumsi rumah tangga digunakan sebagian besar untuk makanan, minuman dan rokok.

Tabel 2.99
Pengeluaran dan Distribusi Konsumsi Rumah Tangga Kab. Tapanuli Utara Tahun 2018-2022 (Atas Dasar Harga Berlaku)

No	Komponen Pengeluaran	Tahun									
		2018		2019		2020		2021		2022	
		Nilai	%	Nilai	%	Nilai	%	Nilai	%	Nilai	%
1	Makanan, Minuman dan Rokok	2.709.670,83	37,14	2.828.430,25	35,85	2.979.103,05	36,00	3.199.606,51	36,36	3.521.847.827,72	36,51
2	Pakaian dan Alas Kaki	255.716,94	3,50	282.088,04	3,58	292.208,36	3,53	313.218,37	3,56	344.112.350,56	3,57
3	Perumahan, Perkakas, Perlengkapan dan Penyelenggaraan Rumah Tangga	583.429,59	8,00	595.399,99	7,55	608.092,01	7,35	636.843,69	7,24	674.794.703,32	7,00
4	Kesehatan dan Pendidikan	324.865,30	4,45	347.265,07	4,40	344.767,86	4,17	358.691,23	4,08	383.161.392,22	3,97
5	Transportasi, Komunikasi, Rekreasi dan Budaya	688.705,70	9,44	721.948,67	9,15	703.265,83	8,50	731.478,83	8,31	835.590.731,72	8,66
6	Hotel dan Restoran	204.191,80	2,80	214.976,04	2,72	201.096,30	2,43	205.178,96	2,33	231.732.961,25	2,40
7	Lainnya	128.089,42	1,76	137.086,01	1,74	133.407,88	1,61	136.674,07	1,55	152.135.074,38	1,58
	Total Pengeluaran	4.894.669,58	67,08	5.127.194,07	64,99	5.261.941,29	63,59	5.581.691,29	63,43	6.143.375.041,15	63,69

Sumber : BPS Kab. Tapanuli Utara, Tahun 2022

Konsumsi rumah tangga per kapita terbesar di Kabupaten Tapanuli Utara selama tahun 2018-2022 (ADHB) secara rata-rata adalah untuk :

1. Makanan, minuman dan rokok rata-rata sebesar 36,37 persen.
2. Transportasi, komunikasi, rekreasi dan budaya rata-rata sebesar 8,81 persen.
3. Perumahan, Perkakas, Perlengkapan dan Penyelenggaraan Rumah Tangga rata-rata sebesar 7,42 persen.

2.1.4.2 Fokus Fasilitas Wilayah/Infrastruktur

Pembangunan sarana dan prasarana wilayah atau infrastruktur direncanakan untuk mendukung terwujudnya visi dan misi pembangunan di Kabupaten Tapanuli Utara. Sarana dan prasarana wilayah pada dasarnya merupakan elemen pendukung bagi berlangsungnya kehidupan suatu wilayah karena masyarakat yang tinggal di suatu wilayah akan membutuhkan sarana prasarana untuk melaksanakan kegiatan. Fasilitas sarana prasarana wilayah tersebut diantaranya :

Tabel 2.100
Fasilitas Sarana Prasarana Wilayah Kab. Tapanuli Utara Tahun 2018-2022

No	Uraian	Tahun				
		2018	2019	2020	2021	2022
1	Persentase panjang jalan kabupaten kondisi baik	50,95	45,35	46,45	52,46	54,45
2	Tersedianya aksesibilitas jalan yang menghubungkan pusat-pusat kegiatan dalam wilayah kabupaten/ kota	100	100	100	100	100
3	Persentase rumah tinggal layak huni	78,4	82,3	84,51	94,18	94,18
4	Persentase rumah tinggal berakses sanitasi layak	79,50	87,85	88,39	86,69	86,69
5	Persentase rumah tangga pengguna air bersih	80,60	94,57	94,86	89,21	89,21
6	Persentase rumah tangga menggunakan listrik	96,14	96,16	97,26	98,12	98,12

Berdasarkan data pada tabel 2.100, gambaran kondisi fasilitas sarana prasarana wilayah Kabupaten Tapanuli Utara setiap tahun menunjukkan perbaikan. Persentase panjang jaringan jalan kondisi baik, ketersediaan akses dalam wilayah kabupaten, rumah layak huni, penduduk berakses sanitasi layak, rumah tangga pengguna air bersih dan listrik memperlihatkan angka yang membaik. Kondisi ini harus tetap dijaga dan ditingkatkan agar kondisi infrastruktur wilayah dapat mendukung iklim investasi yang lebih baik.

2.1.4.3 Fokus Iklim Berinvestasi

Iklim berinvestasi sangat ditentukan oleh beberapa faktor, diantaranya faktor keamanan dan ketertiban, lama proses perijinan dan pajak/retribusi yang akan dibayarkan oleh pelaku usaha. Pembangunan bidang keamanan dan ketertiban

masyarakat harus difokuskan pada terwujudnya kesadaran dan peran aktif seluruh lapisan masyarakat untuk menjaga keamanan dan kenyamanan di lingkungan masing-masing.

Tabel 2.101
Indikator Iklim Investasi di Kabupaten Tapanuli Utara Tahun 2018-2022

No	Uraian	Tahun				
		2018	2019	2020	2021	2022
1	Jumlah demonstrasi	9	16	2	2	2
2	Jumlah tindak pidana	240	201	181	150	100
3	Jumlah penyelesaian tindak pidana	201	155	137	107	87
4	Persentase yang diselesaikan	84	85	63	78	85
5	Lama proses perijinan (hari)	Maks 14	4-10	4-10	4-10	4-10
6	Jenis pajak daerah	9	10	9	9	9
7	Jenis retribusi daerah	21	22	22	22	22

Berdasarkan data yang diperoleh dari Kantor Pengadilan Negeri Tarutung, jumlah tindak pidana yang terjadi sepanjang tahun 2018-2022 jumlahnya cenderung menurun.. Hal ini perlu lebih ditingkatkan lagi agar rasa aman berinvestasi dapat tercipta. Seluruh komponen masyarakat diharapkan berpartisipasi aktif dalam menjaga keamanan dan kenyamanan lingkungan masing-masing.

Pelayanan masyarakat dalam urusan perijinan telah diperbaiki dari sebelumnya pelayanan perijinan secara manual sampai tahun 2018 menjadi pelayanan secara online sejak tahun 2019 dengan menggunakan Online Single Submission (OSS) sehingga waktu yang dibutuhkan untuk mengurus ijin menjadi berkurang dari sebelumnya maksimal 14 hari menjadi 4-10 hari.

2.1.4.4 Fokus Sumber Daya Manusia

Sumberdaya manusia (SDM) merupakan aset pembangunan suatu wilayah yang sangat penting dalam peningkatan kesejahteraan masyarakat secara umum. Sumberdaya manusia yang tangguh, mandiri, berkualitas baik fisik maupun mental akan menjadi modal bagi suatu wilayah dalam mengolah sumberdaya yang ada, memanfaatkan potensi dan menjawab permasalahan pembangunan yang ada. Pembangunan SDM di Kabupaten Tapanuli Utara diarahkan untuk menyiapkan SDM yang terampil, inovatif, kompetitif dan disiplin dalam rangka meningkatkan laju pembangunan daerah. Indikator pembangunan SDM dapat dilihat dari kualitas tenaga kerja dan tingkat ketergantungan penduduk pada suatu wilayah.

SDM yang berkualitas akan meningkatkan daya saing dan perkembangan investasi yang masuk di suatu daerah. Kualitas tenaga kerja yang rendah mengakibatkan

kesempatan kerja semakin kecil dan terbatas, karena mayoritas perusahaan-perusahaan atau lapangan kerja lainnya lebih memilih tenaga kerja yang berkualitas baik. Selain itu, kualitas tenaga kerja juga ditentukan oleh kondisi internal tenaga kerja itu sendiri seperti : motivasi kerja, keahlian/ketrampilan, pengalaman kerja, serta sikap dan perilaku. Salah satu ukuran kualitas SDM yang terkait dengan kualitas tenaga kerja adalah tingkat pendidikan angkatan kerja. Angkatan kerja yang berkualitas memiliki daya saing lebih dalam mengisi kesempatan kerja baik di dalam maupun luar negeri. Perkembangan angkatan kerja di Kabupaten Tapanuli Utara berdasarkan tingkat pendidikan ditampilkan dalam tabel berikut:

Tabel 2.102
Jumlah Pencari Kerja Terdaftar Menurut Tingkat Pendidikan di Kabupaten Tapanuli Utara Tahun 2018-2022

No	Uraian	Tahun				
		2018	2019	2020	2021	2022
1	Sekolah Dasar	84	21	N/A	-	6
2	Sekolah Menengah Pertama	294	149	N/A	-	120
3	SLTA/SMK	3.049	479	N/A	110	497
4	Diploma I	40	2	N/A	-	-
5	Diploma II	90	1	N/A	-	-
6	Sarjana Muda	678	38	N/A	18	15
7	Sarjana	1.415	25	N/A	44	19

Sumber : BPS Kab. Tapanuli Utara, Tahun 2022

Berdasarkan tabel 2.102 dapat dilihat bahwa pencari kerja terdaftar di Kabupaten Tapanuli Utara didominasi penduduk dengan lulusan SLTA. Hal ini perlu diantisipasi oleh Pemerintah Daerah melalui pembukaan lapangan pekerjaan atau membina para generasi muda untuk menjadi wirausaha muda.

Tingginya jumlah angkatan kerja juga akan berpengaruh pada besarnya kapasitas penduduk usia kerja untuk menopang penduduk usia tidak produktif, sehingga nilai rasio ketergantungan akan cenderung menurun. Indikator yang menggambarkan ketergantungan penduduk non produktif terhadap kelompok usia produktif adalah rasio ketergantungan. Kondisi yang timpang dengan kecenderungan besarnya kelompok usia non produktif akan menyebabkan tekanan di bidang ekonomi dan sosial.

Tabel 2.103
Rasio Ketergantungan Penduduk Kab. Tapanuli Utara Tahun 2018-2022

No	Uraian	Tahun				
		2018	2019	2020	2021	2022
1	Jumlah penduduk usia <15 tahun	105.023	105.054	94.554	93.257	90.238
2	Jumlah penduduk usia >64 tahun	20.804	21.087	22.044	22.087	24.396

3	Jumlah penduduk usia tidak produktif	125.827	126.141	116.598	115.344	114.634
4	Jumlah penduduk usia 15-64 tahun	174.054	174.152	196.160	199.878	206.880
5	Rasio ketergantungan	72,29	72,43	59,44	57,70	55,41

Rasio Ketergantungan (*Dependency Ratio*) adalah perbandingan antara jumlah penduduk umur 0-14 tahun ditambah dengan jumlah penduduk 65 tahun ke atas (keduanya disebut dengan bukan angkatan kerja) dibandingkan dengan jumlah penduduk usia 15-64 tahun (angkatan kerja). Rasio ketergantungan dapat digunakan sebagai indikator yang secara kasar dapat menunjukkan keadaan ekonomi suatu negara atau daerah apakah tergolong negara maju atau negara yang sedang berkembang. *Dependency ratio* merupakan salah satu indikator demografi yang penting. Semakin tinggi persentase *dependency ratio* menunjukkan semakin tingginya beban yang harus ditanggung penduduk yang produktif untuk membiayai hidup penduduk yang belum produktif dan tidak produktif. Sedangkan persentase *dependency ratio* yang semakin rendah menunjukkan semakin rendahnya beban yang ditanggung penduduk yang produktif untuk membiayai penduduk yang belum produktif dan tidak produktif. Rasio ketergantungan atau angka beban tanggungan penduduk Kabupaten Tapanuli Utara tahun 2018 adalah sebesar 72,29. Ini berarti bahwa setiap 100 orang penduduk yang berusia produktif menanggung 72,29 orang penduduk usia belum produktif (0-14 tahun) dan usia tidak produktif (65 keatas). Pada tahun 2022 rasio ketergantungan berkurang menjadi 55,41 berarti setiap 100 orang penduduk berusia produktif menanggung 55,41 orang penduduk usia belum produktif dan usia tidak produktif.

2.1.5 Capaian Tujuan Pembangunan Berkelanjutan Kabupaten Tapanuli Utara

Tujuan Pembangunan Berkelanjutan (SDGs) secara resmi diresmikan pada Sidang Puncak PBB untuk Pembangunan Berkelanjutan yang diadakan di Markas Besar PBB, New York, pada tanggal 25-27 September 2015. Sidang ini dihadiri oleh kepala negara dan pemerintahan dari berbagai negara anggota PBB. Pada acara tersebut, negara-negara anggota PBB secara resmi mengadopsi Agenda 2030, yang mencakup 17 Tujuan Pembangunan Berkelanjutan (SDGs) dan serangkaian target yang berkaitan. Setelah disepakatinya Agenda 2030, acara tersebut melibatkan seremoni peresmian di mana para pemimpin negara menandatangani dokumen resmi sebagai tanda komitmen mereka terhadap pencapaian SDGs. Penandatanganan tersebut menandai dimulainya periode implementasi dan kerjasama global untuk mencapai tujuan-tujuan SDGs hingga tahun 2030. Peresmian ini juga menjadi momen penting dalam memperkuat kerjasama internasional dan memobilisasi sumber daya serta upaya untuk mengatasi tantangan pembangunan berkelanjutan secara holistik.

Latar belakang dari Tujuan Pembangunan Berkelanjutan (SDGs) dapat ditelusuri ke beberapa perkembangan penting dalam upaya global untuk mencapai pembangunan berkelanjutan. Berikut adalah beberapa latar belakang utama SDGs:

1. Agenda Pembangunan Milenium (MDGs): Pada tahun 2000, PBB menetapkan Delapan Tujuan Pembangunan Milenium (MDGs) yang ditujukan untuk mencapai peningkatan signifikan dalam kondisi sosial dan ekonomi dunia pada tahun 2015. MDGs membahas isu-isu seperti pengentasan kemiskinan ekstrim, penurunan angka kematian anak, peningkatan akses ke pendidikan dasar, dan pemberantasan penyakit menular. SDGs menjadi kelanjutan dan perluasan dari MDGs.
2. Konferensi PBB tentang Pembangunan Berkelanjutan: Pada tahun 2012, Konferensi PBB tentang Pembangunan Berkelanjutan (Rio+20) diadakan di Rio de Janeiro, Brasil. Konferensi ini bertujuan untuk mengevaluasi kemajuan yang telah dicapai sejak Konferensi Bumi Pertama pada tahun 1992 dan menyepakati langkah-langkah baru dalam arah pembangunan berkelanjutan. Hasil utama dari konferensi ini adalah kesepakatan untuk mengembangkan SDGs sebagai kerangka kerja global untuk pembangunan berkelanjutan.
3. Komite Tingkat Tinggi PBB untuk Pembangunan Berkelanjutan: Setelah Rio+20, PBB membentuk Komite Tingkat Tinggi PBB untuk Pembangunan Berkelanjutan untuk merumuskan rancangan tujuan pembangunan berkelanjutan yang akan menjadi dasar SDGs. Komite ini melibatkan partisipasi negara-negara anggota PBB, pemangku kepentingan, dan masyarakat sipil.
4. Proses Konsultasi Global: Untuk memastikan partisipasi yang inklusif dalam merumuskan SDGs, PBB melibatkan proses konsultasi global yang melibatkan berbagai pihak, termasuk negara-negara anggota, lembaga internasional, masyarakat sipil, sektor swasta, dan akademisi. Proses ini melibatkan dialog dan diskusi luas untuk mengidentifikasi isu-isu utama yang perlu diatasi dalam tujuan pembangunan berkelanjutan.

Berdasarkan latar belakang ini, SDGs dirumuskan dan disepakati oleh PBB pada tahun 2015. Tujuan ini memiliki cakupan yang lebih luas dan lebih komprehensif daripada MDGs, mencakup berbagai dimensi pembangunan dan menekankan pentingnya keterlibatan semua pihak dalam mencapai tujuan tersebut. SDGs merupakan penyempurnaan dari Agenda Pembangunan Global sebelumnya, karena komitmen pembangunan tidak hanya berfokus pada pembangunan manusia, namun juga pembangunan ekonomi ramah lingkungan serta pembangunan lingkungan hidup. SDGs menempatkan manusia sebagai pelaku sentral dan penikmat hasil pembangunan yang bertujuan untuk kesejahteraan manusia atau human wellbeing. Apakah pembangunan akan menghasilkan kesejahteraan yang diinginkan manusia tergantung dari perilaku manusia itu sendiri terhadap alam dan pemanfaatannya untuk tujuan kesejahteraan saat ini dan untuk generasi mendatang. Kemuliaan Tujuan Pembangunan Berkelanjutan

sebagian diperlambangkan dalam 17 Tujuan atau Goals yang terukur untuk memudahkan dalam pelaksanaannya.

Meskipun demikian, pembangunan berkelanjutan menuntut manusia untuk memperhatikan keterkaitan (interlinkages) antar ke 17 Tujuan, dan saling ketergantungan antar 167 Target yang diukur melalui 241 indikator dan dengan memperhatikan bahwa alam dan seisinya adalah pembatas kelangsungan kehidupan. Tujuan Pembangunan Berkelanjutan diuraikan menjadi 17 tujuan, yaitu : (1) Mengakhiri kemiskinan dalam segala bentuk dimanapun; (2) Menghilangkan kelaparan, mencapai ketahanan pangan dan gizi, serta meningkatkan pertanian berkelanjutan; (3) Menjamin kehidupan yang sehat dan meningkatkan kesejahteraan seluruh penduduk semua usia; (4) Menjamin kualitas pendidikan yang inklusif dan merata serta meningkatkan kesempatan belajar sepanjang hayat untuk semua; (5) Mencapai kesetaraan gender dan memberdayakan kaum perempuan; (6) Menjamin ketersediaan serta pengelolaan air bersih dan sanitasi layak yang berkelanjutan untuk semua; (7) Menjamin akses energi yang terjangkau, andal, berkelanjutan dan modern; (8) Meningkatkan pertumbuhan ekonomi yang inklusif dan berkelanjutan, kesempatan kerja yang produktif dan menyeluruh, serta pekerjaan yang layak untuk semua; (9) Membangun infrastruktur yang tangguh, meningkatkan industri inklusif dan berkelanjutan, serta mendorong inovasi; (10) Mengurangi kesenjangan intra dan antarnegara; (11) Menjadikan kota dan permukiman inklusif, aman, tangguh dan berkelanjutan; (12) Menjamin pola produksi dan konsumsi yang berkelanjutan; (13) Mengambil tindakan cepat untuk mengatasi perubahan iklim dan dampaknya; (14) Melestarikan dan memanfaatkan secara berkelanjutan sumberdaya kelautan dan samudera untuk pembangunan berkelanjutan; (15) Melindungi, merestorasi dan meningkatkan pemanfaatan berkelanjutan ekosistem daratan, mengelola hutan secara lestari, menghentikan penggurunan, memulihkan degradasi lahan, serta menghentikan kehilangan keanekaragaman hayati; (16) Menguatkan masyarakat yang inklusif dan damai untuk pembangunan berkelanjutan, menyediakan akses keadilan untuk semua, dan membangun kelembagaan yang efektif, akuntabel dan inklusif di semua tingkatan; (17) Menguatkan sarana pelaksanaan dan merevitalisasi kemitraan global untuk pembangunan berkelanjutan.

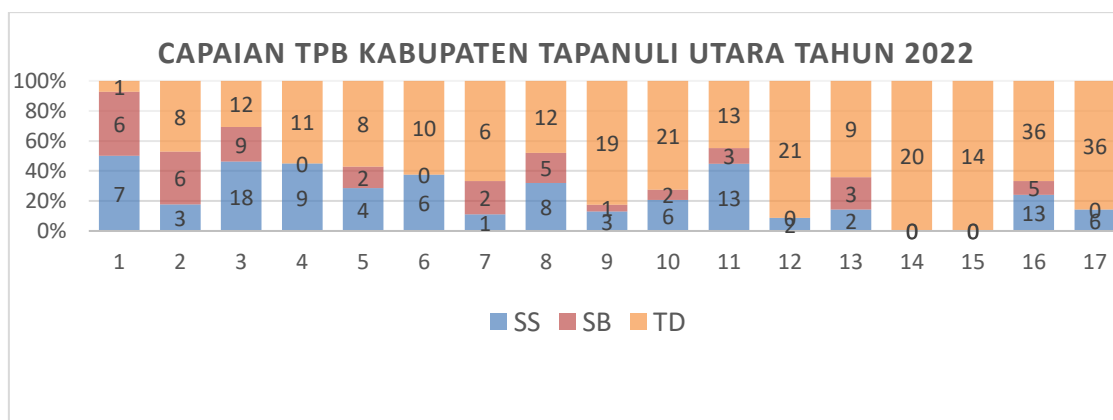
Dari total 402 Metadata Indikator TPB/SDGs Indonesia Edisi II, indikator wajib kabupaten sebanyak 132 indikator, indikator yang tersedia datanya adalah sebanyak 145 indikator dan dari indikator yang tersedia datanya sebanyak 101 indikator sudah dilaksanakan dan sudah mencapai target nasional (SS) dan 44 indikator sudah dilaksanakan tetapi belum mencapai target nasional (SB) dan sebanyak 258 indikator belum memiliki data (TD). Setiap indikator dalam tujuan TPB memiliki capaian yang berbeda-beda. Setiap capaian per TPB ditampilkan pada Tabel berikut

Tabel 2.104
Capaian TPB Kabupaten Tapanuli Utara Tahun 2022

No	Tujuan Pembangunan Berkelanjutan	Telah Mencapai Target (SS)	Belum Mencapai Target (SB)	Tidak ada data (TD)	Jumlah Indikator Sesuai Metadata TPB Edisi II	Jumlah Indikator Wajib Kabupaten
1	2	3	4	5	6	7
1	Tanpa Kemiskinan	7	6	1	14	9
2	Tanpa Kelaparan	3	6	8	17	9
3	Kehidupan Sehat dan Sejahtera	18	9	12	39	24
4	Pendidikan Berkualitas	9	0	11	20	9
5	Kesetaraan Gender	4	2	8	14	7
6	Air Bersih dan Sanitasi Layak	6	0	10	16	5
7	Akses Energi yang Terjangkau	1	2	6	9	3
8	Pekerjaan Layak Pertumbuhan Ekonomi	8	5	12	25	3
9	Industri, Inovasi dan Infrastruktur	3	1	19	23	3
10	Berkurangnya Kesenjangan	6	2	21	29	5
11	Kota dan Pemukiman yang Berkelanjutan	13	3	13	29	16
12	Konsumsi dan Produksi yang Bertanggungjawab	2	0	21	23	9
13	Penanganan Perubahan Iklim	2	3	9	14	5
14	Melestarikan dan Memanfaatkan Secara Berkelanjutan Sumber Daya Kelautan dan Samudera untuk Pembangunan Berkelanjutan	0	0	20	20	0
15	Ekosistem Daratan	0	0	14	14	0
16	Perdamian, Keadilan dan Kelembagaan	13	5	36	54	18
17	Kemitraan untuk Mencapai Tujuan	6	0	36	42	7
		101	44	258	402	132

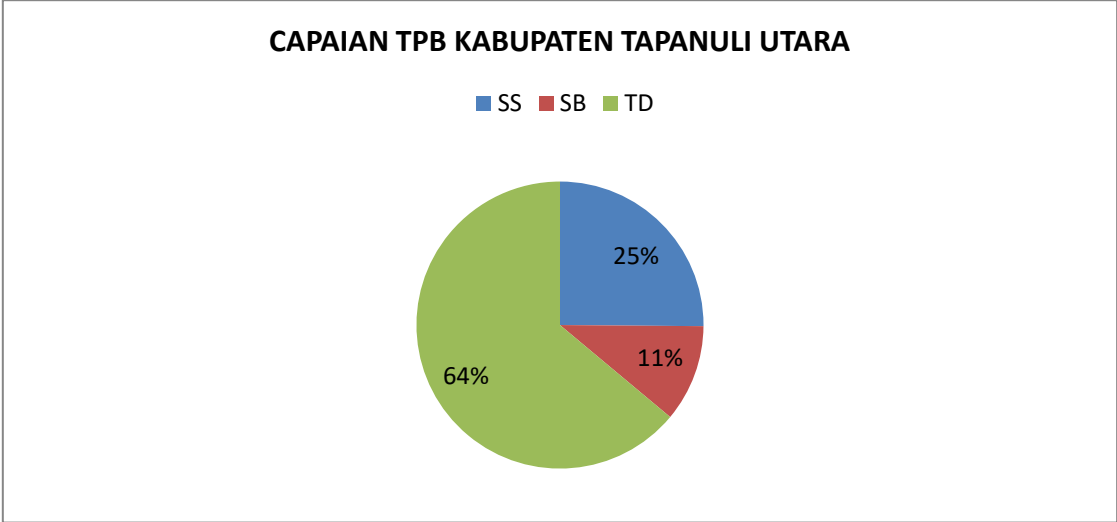
Sumber: Hasil analisis, 2022

Dari grafik berikut dapat dilihat bahwa TPB yang paling banyak memiliki indikator adalah TPB 16 yaitu sebanyak 54 indikator, sedangkan yang paling sedikit adalah TPB 7 yaitu sebanyak 9 indikator.



Gambar 2.2
Proorsi Capaian TPB Kabupaten Tapanuli Utara

Berdasarkan hasil perhitungan dan pengolahan data yang digambarkan pada grafik berikut menunjukkan bahwa 145 indikator atau 36,07 % dari 402 indikator yang relevan di Kabupaten Tapanuli Utara telah diisi dimana indikator yang sudah dilaksanakan dan sudah mencapai target nasional (SS) sebanyak 101 indikator (25 %) dan sudah dilaksanakan tetapi belum mencapai target nasional (SB) sebanyak 44 indikator (11 %), sementara 258 indikator (64 %) sisanya belum dapat diisi karena tidak tersedianya data.



Gambar 2.3
Persentase status ketercapaian TPB Kabupaten Tapanuli Utara terhadap target

Secara rinci Jumlah indikator TPB yang sudah dilaksanakan dan sudah mencapai target nasional (SS) diuraikan pada tabel berikut :

Tabel 2.105
Jumlah Indikator pada Setiap TPB yang Sudah Dilaksanakan dan Sudah Mencapai Target Nasional di Kabupaten Tapanuli Utara

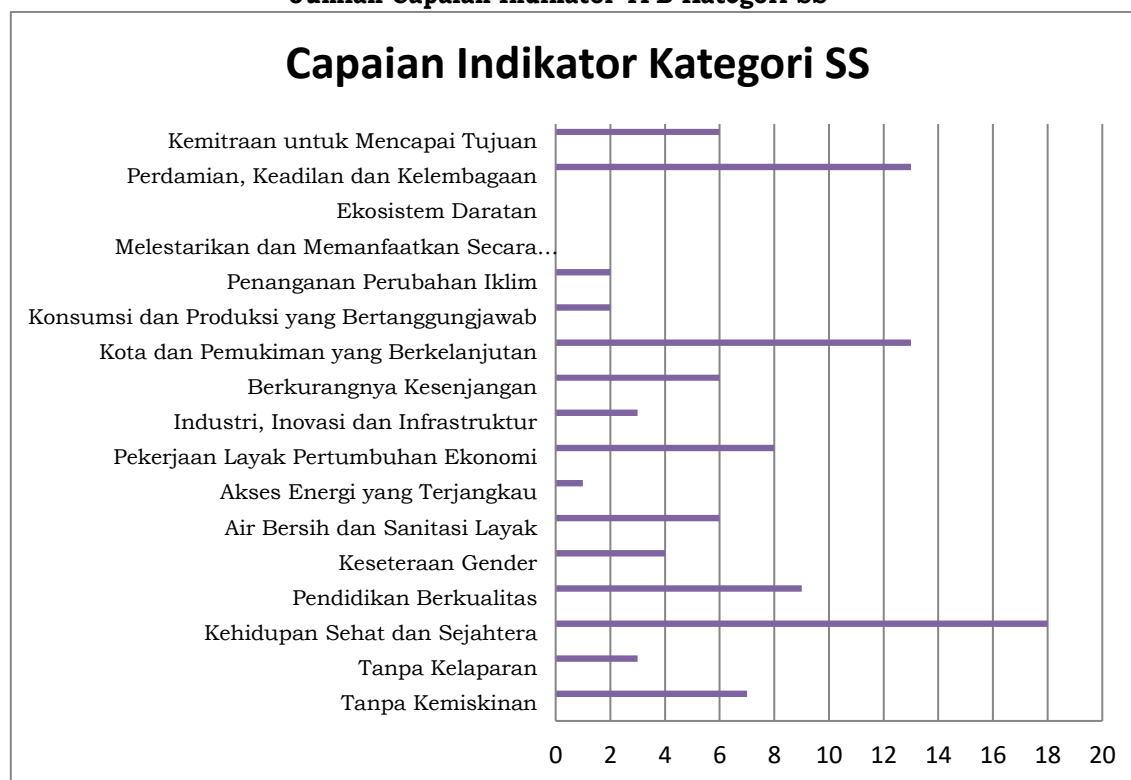
Nomor TPB	Tujuan pembangunan berkelanjutan	Jumlah Indikator SS
1	2	3
1	Tanpa Kemiskinan	7
2	Tanpa Kelaparan	3
3	Kehidupan Sehat dan Sejahtera	18
4	Pendidikan Berkualitas	9
5	Kesetaraan Gender	4
6	Air Bersih dan Sanitasi Layak	6
7	Akses Energi yang Terjangkau	1
8	Pekerjaan Layak Pertumbuhan Ekonomi	8
9	Industri, Inovasi dan Infrastruktur	3
10	Berkurangnya Kesenjangan	6
11	Kota dan Pemukiman yang Berkelanjutan	13
12	Konsumsi dan Produksi yang Bertanggungjawab	2

Nomor TPB	Tujuan pembangunan berkelanjutan	Jumlah Indikator SS
1	2	3
13	Penanganan Perubahan Iklim	2
14	Melestarikan dan Memanfaatkan Secara Berkelanjutan Sumber Daya Kelautan dan Samudera untuk Pembangunan Berkelanjutan	0
15	Ekosistem Daratan	0
16	Perdamaian, Keadilan dan Kelembagaan	13
17	Kemitraan untuk Mencapai Tujuan	6
Jumlah		101

Sumber : Hasil Analisis, 2021

Berdasarkan grafik berikut ini dapat dilihat bahwa tujuan dengan jumlah indikator yang paling banyak mencapai target nasional (SS) adalah “Menjamin Kehidupan yang Sehat dan Meningkatkan Kesejahteraan Seluruh Penduduk Semua Usia”, dengan jumlah 18 indikator sudah dilaksanakan dan sudah mencapai target dari 39 target indikator, sedangkan ada 2 tujuan yang belum memiliki data indikator yang mencapai target nasional yaitu TPB nomor 14 dan 15

Gambar 2.4
Jumlah Capaian Indikator TPB Kategori SS



Sumber : Hasil Analisis, 2022

Secara rinci realisasi capaian seluruh indikator TPB Kabupaten Tapanuli Utara Tahun 2022 diuraikan pada tabel berikut :

Tabel 2.106
Realisasi Capaian Indikator TPB Tahun 2022

Goals/Tujuan	Target TPB		Indikator TPB		Sumber Data	Satuan	Realisasi Baseline	Target SDGs Tahun Berjalan	Capaian SDGs Tahun Berjalan
							2021	2022	2022
TUJUAN 1 TANPA KEMISKINAN	1.1	Pada tahun 2030, mengentaskan kemiskinan ekstrim bagi semua orang yang saat ini berpendapatan kurang dari 1,25 dolar Amerika per hari.	1.1.1	Tingkat kemiskinan ekstrim.	BPS	Jiwa	29720	27470	27470
	1.2	Pada tahun 2030, mengurangi setidaknya setengah proporsi laki-laki, perempuan dan anak-anak dari semua usia, yang hidup dalam kemiskinan disemua dimensi, sesuai dengan definisi nasional.	1.2.1	Persentase Penduduk yang hidup dibawah garis kemiskinan nasional, menurut jenis kelamin dan kelompok umur.	Dinas Sosial	Persen	9	8,75	8,93
			1.2.2	Persentase laki-laki, perempuan dan anak-anak dari semua usia, yang hidup dalam kemiskinan dalam berbagai dimensi, sesuai dengan definisi nasional.	BPS	Persen	9,72	8,93	8,93
	1.3	Menerapkan secara nasional sistem dan upaya perlindungan sosial yang tepat bagi semua, termasuk kelompok yang paling miskin, dan pada tahun 2030 mencapai cakupan substansial bagi kelompok miskin dan rentan.	1.3.1	Proporsi penduduk yang menerima program perlindungan sosial, menurut jenis kelamin, untuk kategori kelompok anak berkebutuhan khusus, pengangguran, lansia, penyandang difabilitas, ibu hamil/ melahirkan, korban kecelakaan kerja, kelompok miskin dan rentan.	Dinas Sosial	Jiwa	0	- Anak berkebutuhan khusus: (P) 81 org; (L) 90 org :: Pengangguran: (P) 0 org; (L) 0 org, ;; -. Lansia: (P) 36 org; (L) 21org ::-. Penyandang difabilitas (P) 9org; (L) 19org;; -.Ibu hamil/melahirkan (0) ;;-. Kecelakaan kerja (0) ;;	- Anak berkebutuhan khusus: (P) 81 org; (L) 90 org :: Pengangguran: (P) 0 org; (L) 0 org, ;; -. Lansia: (P) 36 org; (L) 21org ::-. Penyandang difabilitas (P) 9org; (L) 19org;; -.Ibu hamil/melahirkan (0) ;;-. Kecelakaan kerja (0) ;;
			1.3.1 (a)	Proporsi penduduk penerima bantuan iuran (PBI) melalui jaminan kesehatan Nasional (JKN)/ Kartu Indonesia Sehat (KIS).	Dinas Kesehatan	Persen	80%	84.23%	84.23%
			1.3.1 (b)	Proporsi peserta Program Jaminan Sosial Bidang Ketenagakerjaan.	BPJS Ketenagakerjaan	Persen	9.279 (peserta aktif)	18.179 (peserta aktif)	18.179 (peserta aktif)
	1.4	TARGET 1.4 Pada tahun 2030, menjamin bahwa semua laki-laki dan perempuan, khususnya masyarakat	1.4.1	Proporsi penduduk/rumah tangga dengan akses terhadap pelayanan dasar.					

Goals/Tujuan	Target TPB		Indikator TPB	Sumber Data	Satuan	Realisasi Baseline	Target SDGs Tahun Berjalan	Capaian SDGs Tahun Berjalan
						2021	2022	2022
		miskin dan rentan, memiliki hak yang sama terhadap sumber daya ekonomi, serta akses terhadap pelayanan dasar, kepemilikan dan kontrol atas tanah dan bentuk kepemilikan lain, warisan, sumber daya alam, teknologi baru, dan jasa keuangan yang tepat, termasuk keuangan mikro.		a. Indeks Pelayanan Dasar	Dinas Sosial	Persen		
				b. Akses pada layanan air minum (IPAM)	Dinas Perkim	Persen	74,50%	75,60%
				c. Akses pada layanan sanitasi dasar (IPDS)	Dinas Perkim	Persen	92,71%	93,71%
				d. Akses pada mobilitas dasar (IPDM)	Dinas PU	Persen	TD	TD
				e. Akses pada fasilitas penyehatan dasar (IFPD)	Dinas Kesehatan	Persen	TD	TD
			1.4.2	Proporsi dari penduduk dewasa yang mendapatkan hak atas tanah yang didasari oleh dokumen hukum dan yang memiliki hak atas tanah berdasarkan jenis kelamin dan tipe kepemilikan	BNP	Sertipikat	3877 Sertipikat yang terbit	2929 Sertipikat yang terbit
	1.5	TARGET 1.5 Pada tahun 2030, membangunketahanan masyarakat miskin dan mereka yang berada dalam kondisi rentan, dan mengurangi kerentanan mereka terhadap kejadian ekstrim terkait iklim dan guncangan ekonomi, sosial, lingkungan dan bencana.	1.5.1	Jumlah korban meninggal, hilang, dan terkena dampak bencana per 100.000 orang				
				a. korban meninggal	BPBD	jiwa/10 0.000 orang		0,00005%
				b. korban hilang	BPBD	jiwa/10 0.000 orang		
				c. korban terluka	BPBD	jiwa/10 0.000 orang		0,00024%
				d. korban mengungsi	BPBD	jiwa/10 0.000 orang		
TUJUAN 2 TANPA KELAPARAN	2.1	Pada tahun 2030, menghilangkan kelaparan dan menjamin akses bagi semua orang, khususnya orang miskin dan mereka yang berada dalam kondisi rentan, termasuk bayi, terhadap makanan yang aman, bergizi, dan cukup sepanjang tahun.	2.1.2	Prevalensi Penduduk dengan kerawanan pangan sedang atau berat, berdasarkan pada Skala Pengalaman Kerawanan pangan	Ketahanan Pangan	Persen	18,25	13,89
	2.2	Pada tahun 2030, menghilangkan segala bentuk kekurangan gizi, termasuk pada tahun 2025 mencapai target yang	2.2.1	Prevalensi stunting (pendek dan sangat pendek) pada anak dibawah lima tahun/balita	Dinas Kesehatan	Persen	8.2	10.01

Goals/Tujuan	Target TPB		Indikator TPB		Sumber Data	Satuan	Realisasi Baseline	Target SDGs Tahun Berjalan	Capaian SDGs Tahun Berjalan
							2021	2022	2022
		disepakati secara internasional untuk anak pendek dan kurus di bawah usia 5 tahun, dan memenuhi kebutuhan gizi remaja perempuan, ibu hamil dan menyusui, serta manula.	2.2.2	Prevalensi Malnutrisi (wasting/obesitas) pada anak balita	Dinas Kesehatan	Persen	0,8	1,10	1,10
			2.2.2 (a)	Prevalensi anemia pada ibu hamil	Dinas Kesehatan	Persen	6,9	9,5	9,5
			2.2.3	Prevalensi anemia pada ibu hamil usia 15-49 tahun. Indikator nasional yang sesuai dengan indikato	Dinas Kesehatan	Persen	6,9	9,5	9,5
	2.4	Pada tahun 2030, menjamin sistem produksi pangan yang berkelanjutan dan menerapkan praktek pertanian tangguh yang meningkatkan produksi dan produktivitas, membantu menjaga ekosistem, memperkuat kapasitas adaptasi terhadap perubahan iklim, cuaca ekstrim, kekeringan, banjir, dan bencana lainnya, serta secara progresif memperbaiki kualitas tanah dan lahan.	2.4.1. a	Proporsi luas lahan pertanian yang ditetapkan sebagai kawasan pertanian pangan berkelanjutan.	Dinas Pertanian	Kecamatan	0,0	2,0	2,0
	2.a	Meningkatkan investasi, termasuk melalui kerjasama internasional yang kuat, dalam infrastruktur teknologi dan bank gen untuk tanaman dan ternak, untuk meningkatkan kapasitas produktif perta-nian di negara berkembang, khususnya negara kurang berkembang. perdesaan, layanan kajian dan perluasan pertanian, pengembangan teknologi dan bank gen untuk tanaman dan ternak, untuk meningkatkan kapasitas produktif perta-nian di negara berkembang, khususnya negara kurang berkembang	2.a.1	Indeks pengeluaran pemerintah untuk pertanian.	Dinas Pertanian	Persen	1,628	0,868	0,868
			2.a.2	Total bantuan pembangunan (ODA) dan bantuan lain untuk sektor pertanian.	Dinas Pertanian	Rupiah			
				1. Benih Jagung		Ha	2500	300	300
				2. Benih Padi Sawah		Ha	1500		
				3. Benih Bawang Merah		Ha	6	5	
				4. Benih Kentang		Ha	45	20	
				5. Benih Jeruk		Batang	1000		
						Ha	10		
				6. Bibit Pisang		Ha	2000		
				7. Cabai Merah		Ha	45		
				8. Bibit Durian		Ha	30		
				9. Bibit Kopi		Batang	10000	5000	5000
				10. Bibit Kedelai		Ha		60	60
				11. Bibit Aren		Batang		7200	7200
	2.c	Mengadopsi langkah-langkah untuk menjamin berfungsinya pasar komoditas pangan serta turunannya dengan tepat, dan memfasilitasi pada waktu yang tepat akses terhadap informasi pasar,	2.c.1	Indikator anomali harga pangan	Dinas Koperindag	%		8,69	8,69

Goals/Tujuan	Target TPB		Indikator TPB		Sumber Data	Satuan	Realisasi Baseline	Target SDGs Tahun Berjalan	Capaian SDGs Tahun Berjalan
							2021	2022	2022
		termasuk informasi cadangan pangan, untuk membantu membatasi volatilitas harga pangan yang ekstrim.							
TUJUAN 3 KEHIDUPAN SEHAT DAN SEJAHTERA	3.1	Pada tahun 2030, mengurangi rasio angka kematian ibu hingga kurang dari 70 per 100.000 kelahiran hidup.	3.1.1	Angka Kematian Ibu (AKI) Jumlah kematian Ibu	Dinas Kesehatan	Orang	5	4	4
			3.1.2	Proporsi perempuan pernah kawin umur 15-49 tahun yang proses kelahiran terakhirnya ditolong oleh tenaga kesehatan terlatih	Dinas Kesehatan	Persen	100	100	100
	3.2	Pada tahun 2030, mengakhiri kematian bayi baru lahir dan balita yang dapat dicegah, dengan seluruh negara berusaha menurunkan Angka Kematian Neonatal setidaknya hingga 12 per 1.000 KH (Kelahiran Hidup) dan Angka Kematian Balita 25 per 1.000.	3.2.1	Angka Kematian Balita (AKBa) per 1000 kelahiran hidup.	Dinas Kesehatan	Orang	4	5	5
			3.2.2	Angka Kematian Neonatal (AKN) per 1000 kelahiran hidup.	Dinas Kesehatan	Persen	9	3.15	3.15
	3.3	Pada tahun 2030, mengakhiri epidemi AIDS, tuberkulosis, malaria, dan penyakit tropis yang terabaikan, dan memerangi hepatitis, penyakit bersumber air, serta penyakit menular lainnya.	3.3.1	Jumlah infeksi baru HIV per 1000 penduduk tidak terinfeksi.	Dinas Kesehatan	persen	0.1	0.8	0.8
			3.3.2	Insiden Tuberkulosis (ITB) per 100.000 penduduk.	Dinas Kesehatan	Persen	9	3.15	3.15
			3.3.3	Kejadian Malaria per 1000 orang	Dinas Kesehatan	jiwa/1.000 orang	0	0	0
			3.3.3.a	Jumlah kabupaten/kota yang mencapai eliminasi malaria	Dinas Kesehatan	orang	0	0	0
			3.3.4	Insiden Hepatitis B per 100.000 penduduk.	Dinas Kesehatan	orang	37	40	40
			3.3.5	Jumlah orang yang memerlukan intervensi terhadap penyakit tropis yang terabaikan (a) Filariasis dan (b) Kusta.	Dinas Kesehatan	orang	37	40	40
			3.3.5 (a)	Proporsi kasus Kusta yang ditemukan dan diobati.	Dinas Kesehatan	Orang	1	4	4
			3.3.5 (b)	Jumlah kabupaten/kota endemis filariasis yang mencapai eliminasi.	Dinas Kesehatan	Orang	0	0	0
	3.4	Pada tahun 2030, mengurangi hingga sepertiga angka kematian dini akibat penyakit tidak menular, melalui pencegahan dan pengobatan, serta	3.4	Kematian akibat penyakit jantung, kanker, diabetes, atau penyakit pernapasan kronis.	Dinas Kesehatan				
				- Akibat penyakit jantung	Dinas Kesehatan	Orang	7	4	4

Goals/Tujuan	Target TPB		Indikator TPB		Sumber Data	Satuan	Realisasi Baseline	Target SDGs Tahun Berjalan	Capaian SDGs Tahun Berjalan
							2021	2022	2022
		meningkatkan kesehatan mental dan kesejahteraan.		- Akibat Kanker	Dinas Kesehatan	Orang	3	5	5
				- Akibat Diabetes	Dinas Kesehatan	Orang	5	3	3
				- Akibat Penyakit Pernafasan Kronik	Dinas Kesehatan	4	4	4	4
			3.4.1 (a)	Persentase merokok pada penduduk umur ≤18tahun.	Dinas Kesehatan	Persen	0.02	0.3	0.3
			3.4.1 (b)	Prevalensi tekanan darah tinggi.	Dinas Kesehatan	persen	80	85.3	85.3
			3.4.1 (c)	Prevalensi obesitas pada penduduk umur ≥18 tahun.	Dinas Kesehatan	persen	12%	13.50%	13.50%
			3.4.2	Angka kematian dari percobaan bunuh diri.	Dinas Kesehatan	Orang	0	0	0
	3.5	Memperkuat pencegahan dan pengobatan penyalahgunaan zat, termasuk penyalahgunaan narkotika dan penggunaan alkohol yang membahayakan.	3.5.1 (a)	Jumlah penyalahgunaan narkotika yang mengakses layanan rehabilitasi di fasilitas pelayanan kesehatan.	Dinas Kesehatan	Jiwa		0	0
			3.5.1 (b)	Jumlah yang mengakses layanan pascarehabilitasi	Dinas Kesehatan	Jiwa		0	0
	3.7	Pada tahun 2030, menjamin akses universal terhadap layanan kesehatan seksual dan reproduksi, termasuk keluarga berencana, informasi dan pendidikan, dan integrasi kesehatan reproduksi ke dalam strategi dan program nasional.	3.7.1	Proporsi pasangan usia subur (umur 15-49 tahun) yang memiliki kebutuhan keluarga berencana dan menggunakan alat kontrasepsi metode modern (Metneed KB/ Angka penggunaan metode kontrasepsi jangka panjang (MKJP) cara modern).	Dinas Pengendalian Penduduk, KB	Persen	39,56	29,04	29,04
			3.7.2	Angka kelahiran pada perempuan umur 15-19 tahun (Age Specific Fertility Rate/ASFR).	Dinas Pengendalian Penduduk, KB	Persen	2,51	2,01	2,01
			3.7.2 (a)	Total Fertility Rate (TFR).	Dinas Pengendalian Penduduk, KB	Orang	3	3	4
	3.8	Mencapai cakupan kesehatan universal, termasuk perlindungan risiko keuangan, akses terhadap pelayanan kesehatan dasar yang baik, dan akses terhadap obatobatan dan vaksin dasar yang	3.8.1 (a)	Unmet need pelayanan kesehatan.	Dinas Kesehatan	Persen	80%	84.23%	84.23%

Goals/Tujuan	Target TPB		Indikator TPB		Sumber Data	Satuan	Realisasi Baseline	Target SDGs Tahun Berjalan	Capaian SDGs Tahun Berjalan
							2021	2022	2022
		aman, efektif, berkualitas, dan terjangkau bagi semua orang.							
			3.8.2 (a)	Cakupan Jaminan Kesehatan Nasional (JKN).	Dinas Kesehatan	Persen	80%	80%	84.23%
	3.a	Memperkuat pelaksanaan the Framework Convention on Tobacco Control WHO di seluruh negara sebagai langkah yang tepat.	3.a.1	Persentase merokok pada penduduk umur ≥15 tahun.	Dinas Kesehatan	Persen	0,62	0.68%	0.68%
	3.b	Mendukung penelitian dan pengembangan vaksin dan obat penyakit menular dan tidak menular yang terutama berpengaruh terhadap negara berkembang, menyediakan akses terhadap obat dan vaksin dasar yang terjangkau, sesuai the Doha Declaration tentang the TRIPS Agreement and Public Health, yang menegaskan hak negara berkembang untuk menggunakan secara penuh ketentuan dalam Kesepakatan atas Aspek-Aspek Perdagangan dari Hak Kekayaan Intelektual terkait keleluasaan untuk melindungi kesehatan masyarakat, dan khususnya, menyediakan akses obat bagi semua.	3.b.2	Total Official Development Assistant (ODA) untuk penelitian kedokteran dan sektor kesehatan dasar.	Dinas Kesehatan	Persen	100	90	90
	3.c	Meningkatkan secara signifikan pembiayaan kesehatan dan rekrutmen, pengembangan, pelatihan, dan retensi tenaga kesehatan di negara berkembang, khususnya negara kurang berkembang, dan negara berkembang pulau kecil.	3.c.1	Kepadatan dan distribusi tenaga kesehatan.	Dinas Kesehatan	Persen	4,15	4,2	4,2
TUJUAN 4. PENDIDIKAN BERKUALITAS	4.1	Pada tahun 2030, menjamin bahwa semua anak perempuan dan laki-laki menyelesaikan SD-SMP tanpa dipungut biaya, setara dan berkualitas yang mengarah pada pencapaian pembelajaran yang relevan dan efektif	4.1.1	Proporsi anak-anak dan remaja: (a) pada kelas 4, (b) tingkat akhir SD/ kelas 6, (c) tingkat akhir SMP/kelas 9 yang mencapai standar kemampuan minimum dalam: (i) membaca, (ii) matematika.	Dinas Pendidikan dan Kebudayaan	Persen	100	100,00	100,00
			4.1.1 (a)	Proporsi anak-anak dan remaja di: (1) kelas 5 (b) kelas 8, dan (c) usia 15 tahun yang mencapai setidaknya	Dinas Pendidikan dan	Persen	97,69	97,71	97,71

Goals/Tujuan	Target TPB		Indikator TPB		Sumber Data	Satuan	Realisasi Baseline	Target SDGs Tahun Berjalan	Capaian SDGs Tahun Berjalan
							2021	2022	2022
				tingkat kemahiran minimum dalam: (i) membaca, (ii) matematika.	Kebudayaa n				
			4.1.2	Tingkat penyelesaian pendidikan jenjang SD/ sederajat, SMP/ sederajat, dan SMA/ sederajat.	Dinas Pendidikan dan Kebudayaa n	Persen	98,75	98,77	98,77
			4.1.2 (a)	Angka anak tidak sekolah jenjang PAUD, SD/ sederajat, SMP/ sederajat, dan SMA/ sederajat					
			a. PAUD/ sederajat	Dinas Pendidikan dan Kebudayaa n	Persen	76,96%	67,53%	67,53%	
			b. SD/ sederajat	Dinas Pendidikan dan Kebudayaa n	Persen	20,89%	4,58%	4,58%	
			c. SMP/ sederajat	Dinas Pendidikan dan Kebudayaa n	Persen	34,07%	4,01%	4,01%	
			d. SMA/ sederajat	Dinas Pendidikan dan Kebudayaa n	Persen	100%	100%	100%	
			4.4	Pada tahun 2030, meningkatkan secara signifikan jumlah pemuda dan orang dewasa yang memiliki keterampilan yang relevan, termasuk keterampilan teknik dan kejuruan, untuk pekerjaan, pekerjaan yang layak dan kewirausahaan.	4.4.1	Proporsi remaja dan dewasa dengan keterampilan teknologi informasi dan komunikasi (TIK).	Dinas Pendidikan dan Kebudayaa n	Persen	90,42
4.5	Pada tahun 2030, menghilangkan disparitas gender dalam pendidikan, dan menjamin akses yang sama untuk	4.5.1	Rasio Angka Partisipasi Murni (APM) perempuan/ laki-laki di (1) SD/MI/ sederajat; (2) SMP/MTs/ sederajat; (3)	Dinas Pendidikan dan	Persen	- APM P/L SD/MI =	- APM P/L SD/MI = 83,80.	- APM P/L SD/MI = 83,80.	

Goals/Tujuan	Target TPB		Indikator TPB		Sumber Data	Satuan	Realisasi Baseline	Target SDGs Tahun Berjalan	Capaian SDGs Tahun Berjalan
							2021	2022	2022
		semua tingkat pendidikan dan pelatihan kejuruan, bagi masyarakat rentan termasuk penyandang cacat, masyarakat penduduk asli, dan anak-anak dalam kondisi rentan.		SMA/SMK/ MA/ sederajat; dan Rasio Angka Partisipasi Kasar (APK) perempuan/laki-laki di (4) Perguruan Tinggi.	Kebudayaan		83,78. - APM P/L SMP = 74,6	- APM P/L SMP =74,62	- APM P/L SMP =74,62
	4.6	Pada tahun 2030, menjamin bahwa semua remaja dan proporsi kelompok dewasa tertentu, baik laki-laki maupun perempuan, memiliki kemampuan literasi dan numerasi.	4.6.1	Persentase remaja/ dewasa pada kelompok usia tertentu, paling tidak mahir/mampu pada level tertentu dalam keterampilan (i) membaca dan (ii) menghitung, menurut jenis kelamin.	Dinas Pendidikan dan Kebudayaan	Persen	99,79	99,80	99,80
			4.6.1 (a)	Persentase angka melek aksara penduduk umur ≥15 tahun.	Dinas Pendidikan dan Kebudayaan	Persen	99,79	99,80	99,80
	4.a	Membangun dan meningkatkan fasilitas pendidikan yang ramah anak, ramah penyandang cacat dan gender, serta menyediakan lingkungan belajar yang aman, anti kekerasan, inklusif dan efektif bagi semua.	4.(a).1	Proporsi sekolah dengan akses ke: (a) listrik (b) internet untuk tujuan pengajaran, (c) komputer untuk tujuan pengajaran, (d) infrastruktur dan materi memadai bagi siswa disabilitas, (e) air minum layak, (f) fasilitas sanitasi dasar per jenis kelamin, (g) fasilitas cuci tangan (terdiri air, sanitasi, dan higienis bagi semua (WASH)).	Dinas Pendidikan dan Kebudayaan Kecuali Disabilitas		Proporsi sekolah dengan akses (a) listrik : 104,73. (b) internet tujuan pengajaran : 90,42. (c) komputer tujuan pengajaran : 91,79. (d) infrastruktur dan materi : 92,88. (e) air minum layak : 86,52. (f)	Proporsi sekolah dengan akses (a) listrik : 107,87. (b) internet tujuan pengajaran : 93,14. (c) komputer tujuan pengajaran : 94,54. (d) infrastruktur dan materi : 95,67. (e) air minum layak : 95,17. (f) sanitasi dasar : 95,17. (g) fasilitas cuci tangan 95,17.	Proporsi sekolah dengan akses (a) listrik : 107,87. (b) internet tujuan pengajaran : 93,14. (c) komputer tujuan pengajaran : 94,54. (d) infrastruktur dan materi : 95,67. (e) air minum layak : 95,17. (f) sanitasi dasar : 95,17. (g) fasilitas cuci tangan 95,17.

Goals/Tujuan	Target TPB		Indikator TPB		Sumber Data	Satuan	Realisasi Baseline	Target SDGs Tahun Berjalan	Capaian SDGs Tahun Berjalan
							2021	2022	2022
							sanitasi dasar : 86,52. (g) fasilitas cuci tangan 86,52.		
	4.c	Pada tahun 2030, secara signifikan meningkatkan pasokan guru yang berkualitas, termasuk melalui kerjasama internasional dalam pelatihan guru di negara berkembang, terutama negara kurang berkembang, dan negara berkembang kepulauan kecil.	4.c.1	Persentase guru TK, SD, SMP, SMA, SMK, dan PLB yang bersertifikat pendidik.	Dinas Pendidikan dan Kebudayaan	Persen	Persentase Guru yang Bersertifikat - TK : 10,94 - SD : 74,29. - SMP : 92,08. - Untuk tingkat SLTA dan PLB Data Ada Di CABDIS	Persentase Guru yang Bersertifikat - TK : 11,16 - SD : 75,80. - SMP : 93,96. - Untuk tingkat SLTA dan PLB Data Ada Di CABDIS	Persentase Guru yang Bersertifikat - TK : 11,16 - SD : 75,80. - SMP : 93,96. - Untuk tingkat SLTA dan PLB Data Ada Di CABDIS
TUJUAN 5 KESETARAAN GENDER	5.1	Mengakhiri segala bentuk diskriminasi terhadap kaum perempuan di mana pun	5.1.1	Ketersediaan kerangka hukum yang mendorong, menetapkan dan memantau kesetaraan gender dan penghapusan diskriminasi berdasarkan jenis kelamin.	Dinas Pemberdayaan Perempuan dan Perlindungan Anak	Persen	84,44	86,66	86,66
	5.5	Menjamin partisipasi penuh dan efektif, dan kesempatan yang sama bagi perempuan untuk memimpin di semua tingkat pengambilan keputusan dalam kehidupan politik, ekonomi, dan masyarakat.	5.5.1	Proporsi kursi yang diduduki perempuan di parlemen tingkat pusat, parlemen daerah dan pemerintah daerah.	Setwan	Orang	3	3	3
			5.5.2	Proporsi perempuan yang berada di posisi managerial.	Dinas Pemberdayaan Perempuan dan		8,79%	5,12%	5,12%

Goals/Tujuan	Target TPB		Indikator TPB		Sumber Data	Satuan	Realisasi Baseline	Target SDGs Tahun Berjalan	Capaian SDGs Tahun Berjalan
							2021	2022	2022
					Perlindungan Anak				
	5.6	Menjamin akses universal terhadap kesehatan seksual dan reproduksi, dan hak reproduksi seperti yang telah disepakati sesuai dengan Programme of Action of the International Conference on Population and Development and the Beijing Platform serta dokumen-dokumen hasil revidi dari konferensi-konferensi tersebut.	5.6.1	Proporsi perempuan umur 15-49 tahun yang membuat keputusan sendiri terkait hubungan seksual, penggunaan kontrasepsi, dan layanan kesehatan reproduksi.	Dinas Pemberdayaan Perempuan dan Perlindungan Anak	Persen	70,27	42.46	42.46
			5.6.2	Regulasi yang menjamin akses yang setara bagi perempuan dan laki-laki untuk mendapatkan pelayanan, informasi dan pendidikan terkait kesehatan seksual dan reproduksi.	Dinas Kesehatan dan P2KBP3A	Persen	50%	51,25%	50%
	5.b	Meningkatkan penggunaan teknologi yang memungkinkan, khususnya teknologi informasi dan komunikasi untuk meningkatkan pemberdayaan perempuan.	5.b.1	Proporsi individu yang menguasai/memiliki telepon genggam.	Kominfo	Persen	90,28	91	91
TUJUAN 6 AIR BERSIH DAN SANITASI LAYAK	6.1	Pada tahun 2030, mencapai akses universal dan merata terhadap air minum yang aman dan terjangkau bagi semua.	6.1.1	Proporsi populasi yang menggunakan layanan air minum yang dikelola secara aman.	Dinas Perkim	Penduduk	233185	238308	238308
	6.2	Pada tahun 2030, mencapai akses terhadap sanitasi dan kebersihan yang memadai dan merata bagi semua, dan menghentikan praktik buang air besar di tempat terbuka, memberikan perhatian khusus pada kebutuhan kaum perempuan, serta kelompok masyarakat rentan.	6.2.1	Persentase rumah tangga yang menggunakan layanan sanitasi yang dikelola secara aman, termasuk fasilitas cuci tangan dengan air dan sabun					
				a. akses terhadap fasilitas cuci tangan dengan sabun dan air	Dinas Perkim	Unit	6	7	7
				b. akses terhadap sanitasi layak (layak sendiri dan layak bersama)	Dinas Perkim	Rumah Tangga	61825	63394	63394
				c. praktik buang air besar sembarangan (BABS) di tempat terbuka	Dinas Perkim	Persen			
				d. akses terhadap sistem pengelolaan air limbah domestik terpusat (SPALD-T)	Dinas Perkim	Persen			
				e. akses terhadap sistem pengelolaan lumpur tinja	Dinas Perkim	Persen			

Goals/Tujuan	Target TPB		Indikator TPB		Sumber Data	Satuan	Realisasi Baseline	Target SDGs Tahun Berjalan	Capaian SDGs Tahun Berjalan
							2021	2022	2022
	6.3	Pada tahun 2030, meningkatkan kualitas air dengan mengurangi polusi, menghilangkan pembuangan, dan meminimalkan pelepasan material dan bahan kimia berbahaya, mengurangi setengah proporsi air limbah yang tidak diolah, dan secara signifikan meningkatkan daur ulang, serta penggunaan kembali barang daur ulang yang aman secara global.	6.3.2 (a)	Kualitas air danau	Dinas Lingkungan Hidup	Titik/Danau	50	53,81	53,81
			6.3.2 (b)	Kualitas air sungai sebagai sumber air baku.	Dinas Lingkungan Hidup	Titik/Sungai	50	53,81	53,81
	6.4	Pada tahun 2030, secara signifikan meningkatkan efisiensi penggunaan air di semua sektor, dan menjamin penggunaan dan pasokan air tawar yang berkelanjutan untuk mengatasi kelangkaan air, dan secara signifikan mengurangi jumlah orang yang menderita akibat kelangkaan air.	6.4.2. (b)	Proporsi pengambilan air baku bersumber dari air tanah terhadap ketersediaannya	Dinas Perkim	Unit	0	2	2
TUJUAN 7. Energi Bersih dan Terjangkau	7.1	Pada tahun 2030, menjamin akses universal layanan energi yang terjangkau, andal dan modern.	7.1.1	Rasio Elektrifikasi	PLN	%	78,91	57,65%	57,65%
			7.7.1 (a)	Konsumsi listrik per kapita	BPS	KwH	60.447.632	600.183.699	600.183.699
			7.1.2 (b)	Rasio penggunaan gas rumah tangga	Bagian Ekon Setdakab	Tabung /KK/Tahun	6.377	8.306	8.306
TUJUAN 8 PEKERJAAN LAYAK DAN PERTUMBUHAN EKONOMI	8.2	Mencapai tingkat produktivitas ekonomi yang lebih tinggi, melalui diversifikasi, peningkatan dan inovasi teknologi, termasuk	8.2.1	Laju pertumbuhan PDB per tenaga kerja/Tingkat pertumbuhan PDB riil per orang bekerja per tahun.	Dinas Ketenagakerjaan	Miliar	8.800,08	9.002,12	9.002,12
	8.3	Menggalakkan kebijakan pembangunan yang mendukung kegiatan produktif, penciptaan lapangan kerja layak, kewirausahaan, kreativitas dan inovasi, dan mendorong formalisasi dan pertumbuhan usaha mikro, kecil, dan menengah, termasuk melalui akses terhadap jasa keuangan.	8.3.1	Proporsi lapangan kerja informal sektor nonpertanian, berdasarkan jenis kelamin.	Dinas Ketenagakerjaan	Persen			
				a. Perempuan		Persen	58,63	61,73	61,73
				b. Laki-laki		Persen	41,37	38,27	38,27
			8.3.1. (a)	Persentase tenaga kerja formal.	Dinas Ketenagakerjaan	Persen	5,51	4,81	4,81
	8.5	Pada tahun 2030, mencapai pekerjaan tetap dan produktif dan pekerjaan yang layak bagi semua perempuan dan laki-	8.5.1	Upah rata-rata per jam pekerja.	Dinas Ketenagakerjaan	Rp	14.698,48	14.821,12	14.821,12

Goals/Tujuan	Target TPB		Indikator TPB		Sumber Data	Satuan	Realisasi Baseline	Target SDGs Tahun Berjalan	Capaian SDGs Tahun Berjalan
							2021	2022	2022
		laki, termasuk bagi pemuda dan penyandang difabilitas, dan upah yang sama untuk pekerjaan yang sama nilainya.	8.5.2	Tingkat pengangguran terbuka berdasarkan jenis kelamin dan kelompok umur.	Dinas Ketenagakerjaan	Persen	1,54	1.61	2,52
			8.5.2. (a)	Tingkat setengah pengangguran.	Dinas Ketenagakerjaan	Persen	11,36	10,32	10,32
	8.6	Pada tahun 2020, secara substansial mengurangi proporsi usia muda yang tidak bekerja, tidak menempuh pendidikan atau pelatihan.	8.6.1	Persentase usia muda (15-24 tahun) yang sedang tidak sekolah, bekerja atau mengikuti pelatihan (NEET).	Dinas Ketenagakerjaan	Persen	40,13	60,13	60,13
	8.7	Mengambil tindakan cepat dan untuk memberantas kerja paksa, mengakhiri perbudakan dan penjualan manusia, mengamankan larangan dan penghapusan bentuk terburuk tenaga kerja anak, termasuk perekrutan dan penggunaan tentara anak-anak, dan pada tahun 2025 mengakhiri tenaga kerja anak dalam segala bentuknya.	8.7.1	Persentase dan jumlah anak usia 5-17 tahun, yang bekerja, dibedakan berdasarkan jenis kelamin dan kelompok umur (dibedakan berdasarkan bentuk-bentuk pekerjaan terburuk untuk anak).	K Marina	Orang	16.094	16.359	16.359
	8.9	Pada tahun 2030, menyusun dan melaksanakan kebijakan untuk mempromosikan pariwisata berkelanjutan yang menciptakan lapangan kerja dan mempromosikan budaya dan produk lokal.	8.9.1	Proporsi kontribusi pariwisata terhadap PDB.	Dinas Pariwisata	Persen	10,71%	10,75%	10,75%
			8.9.1 (a)	Jumlah wisatawan mancanegara.	Dinas Pariwisata	Orang	650	750	750
			8.9.1 (b)	Jumlah kunjungan wisatawan nusantara.	Dinas Pariwisata	Orang	142356	151000	151000
	8.10	Memperkuat kapasitas lembaga keuangan domestik untuk mendorong dan memperluas akses terhadap perbankan, asuransi dan jasa keuangan bagi semua.	8.10.1	Jumlah kantor bank dan ATM per 100.000 penduduk dewasa.	BPS	Orang	4300	4350	4350
	9.1	Mengembangkan infrastruktur yang berkualitas, andal, berkelanjutan dan tangguh, termasuk infrastruktur regional dan lintas batas, untuk mendukung pembangunan ekonomi dan kesejahteraan manusia, dengan fokus pada akses yang terjangkau dan merata bagi semua.	9.1.2 (a)	Jumlah bandara.	Dinas Perhubungan	Unit	1	1	1
			9.1.2 (b)	Jumlah dermaga penyeberangan.	Dinas Perhubungan	Unit	1	1	1
TUJUAN 9 INDUSTRI, INOVASI DAN TERSTRUKTUR	9.5	Memperkuat riset ilmiah, meningkatkan kapabilitas teknologi sektor industri di semua negara, terutama negaranegara	9.5.2	Jumlah peneliti (ekuivalen penuh waktu) per satu juta penduduk.	KesBang	Orang	70	53	53

Goals/Tujuan	Target TPB		Indikator TPB		Sumber Data	Satuan	Realisasi Baseline	Target SDGs Tahun Berjalan	Capaian SDGs Tahun Berjalan
							2021	2022	2022
		berkembang, termasuk pada tahun 2030, mendorong inovasi dan secara substansial meningkatkan jumlah pekerja penelitian dan pengembangan per 1 juta orang dan meningkatkan pembelanjaan publik dan swasta untuk penelitian dan pengembangan.							
	9.b	Secara signifikan meningkatkan akses terhadap teknologi informasi dan komunikasi, dan mengusahakan penyediaan akses universal dan terjangkau internet di negara-negara kurang berkembang pada tahun 2020.	9.c.1	Proporsi penduduk yang terlayani mobile broadband	BPS	Persen	67	69	69
TUJUAN 10 BERKURANG NYA KESENJANGAN	10.1	Pada tahun 2030, secara progresif mencapai dan mempertahankan pertumbuhan pendapatan penduduk yang berada dibawah 40% dari populasi pada tingkat yang lebih tinggi dari rata-rata nasional.	10.1.1	Koefisien Gini.	Josephine Cek Lagi	Nilai	0.300	0.300	0.300
			10.1.1 (a)	Persentase penduduk yang hidup di bawah garis kemiskinan nasional, menurut jenis kelamin dan kelompok umur.	Dinas Sosial	Persen	9	8,93	8,93
			10.1.1 (c)	Jumlah Desa Tertinggal.	Dinas PMD	Desa	116	73	73
			10.1.1 (d)	Jumlah Desa Mandiri	Dinas PMD	Desa	0	0	0
			10.3.1 (b)	Jumlah penanganan pengaduan pelanggaran Hak Asasi Manusia (HAM).	Setdakab Hukum	Pengaduan	0	0	0
			10.3.1 (c)	Jumlah penanganan pengaduan pelanggaran Hak Asasi Manusia (HAM) perempuan terutama kekerasan terhadap perempuan.	Setdakab Hukum	Pengaduan	0	0	0
			10.3.1 (d)	Jumlah kebijakan yang diskriminatif dalam 12 bulan lalu berdasarkan pelanggaran diskriminasi menurut hukum HAM Internasional.	Setdakab Hukum	Surat Keputusan	0	0	0
			10.4.1 (b)	Proporsi peserta Program Jaminan Sosial Bidang Ketenagakerjaan.	BPJS Teaga Kerja		9.279 (peserta aktif)	18.179 (peserta aktif)	18.179 (peserta aktif)
TUJUAN 11. KOTA DAN PEMUKIMAN YANG	11.1	Pada tahun 2030, menjamin akses bagi semua terhadap perumahan yang layak, aman, terjangkau, dan pelayanan dasar, serta menata kawasan kumuh.	11.1.1	Proporsi populasi penduduk perkotaan yang tinggal di daerah kumuh, permukiman liar atau rumah yang tidak layak.	PerKim	Persen	83,50	84,60	84,60

Goals/Tujuan	Target TPB		Indikator TPB		Sumber Data	Satuan	Realisasi Baseline	Target SDGs Tahun Berjalan	Capaian SDGs Tahun Berjalan
							2021	2022	2022
BERKELANJUTAN			11.1.1 (a)	Proporsi rumah tangga yang memiliki akses terhadap hunian yang layak dan terjangkau.	Dinas Perkim	Persen	83,50%	84,60%	84,89%
	11.2	Pada tahun 2030, menyediakan akses terhadap sistem transportasi yang aman, terjangkau, mudah diakses dan berkelanjutan untuk semua, meningkatkan keselamatan lalu lintas, terutama dengan memperluas jangkauan transportasi umum, dengan memberi perhatian khusus pada kebutuhan mereka yang berada dalam situasi rentan, perempuan, anak, penyandang disabilitas dan orang tua.	11.2.1 (a)	Proporsi populasi yang mendapatkan akses yang nyaman pada transportasi publik	Dinas Perhubungan	Persen	70,20	69,49	69,49
			11.2.1 (b)	Persentase penduduk terlayani transportasi umum	Dinas Perhubungan	Persen	94,72	94,73	94,73
	11.3	Pada tahun 2030, memperkuat urbanisasi yang inklusif dan berkelanjutan serta kapasitas partisipasi, perencanaan penanganan permukiman yang berkelanjutan dan terintegrasi di semua negara.	11.3.1	Rasio laju peningkatan konsumsi tanah dengan laju pertumbuhan penduduk.	BKKBN	Persen	0,3	0,31	0,31
			11.3.1 (a)	Rasio laju perluasan lahan terbangun terhadap laju pertumbuhan penduduk	Dinas Perkim	Rasio	0,50	0,49	0,49
	11.4	Mempromosikan dan menjaga warisan budaya dunia dan warisan alam dunia.	11.4.1 (a)	Total pengeluaran per kapita yang diperuntukan untuk preservasi, perlindungan, konservasi pada semua warisan budaya dan alam (non-PPP).	Dinas Pendidikan	Rasio	317,23	690,902	690,902
	11.5	Pada tahun 2030, secara signifikan mengurangi jumlah kematian dan jumlah orang terdampak, dan secara substansial mengurangi kerugian ekonomi relatif terhadap PDB global yang disebabkan oleh bencana, dengan fokus melindungi orang miskin dan orang-orang dalam situasi rentan.	11.5.1	Jumlah korban meninggal, hilang dan terkena dampak bencana per 100.000 orang.	BPBD	Orang	1,586183705	1.402439309	1.402439309
			11.5.2 (a)	Jumlah kerugian ekonomi langsung akibat bencana.	BPBD/ Cek Data Sebelumnya		14.850.000.000	28.950.000.000	28.950.000.000
	11.6	Pada tahun 2030, mengurangi dampak lingkungan perkotaan per kapita yang merugikan, termasuk dengan memberi perhatian khusus pada kualitas udara, termasuk penanganan sampah kota.	11.6.1 (a)	Persentase rumah tangga di perkotaan yang terlayani pengelolaan sampahnya	Lingkungan Hidup	%	22%	22%	22%
			11.6.2	Rata-rata tahunan materi partikulat halus (PM 2,5 dan PM 10) di Perkotaan (dibobotkan jumlah penduduk) .	BMKG	µg/m3	5,5	5,5	5,5
	11.7	Pada tahun 2030, menyediakan ruang publik dan ruang terbuka hijau yang	11.7.1	Proporsi ruang terbuka perkotaan untuk semua, menurut kelompok	Lingkungan Hidup		64,79 Ha	64,79 Ha	64,79 Ha

Goals/Tujuan	Target TPB		Indikator TPB		Sumber Data	Satuan	Realisasi Baseline	Target SDGs Tahun Berjalan	Capaian SDGs Tahun Berjalan
							2021	2022	2022
		aman, inklusif dan mudah dijangkau terutama untuk perempuan dan anak, manula dan penyandang disabilitas.		usia, jenis kelamin dan penyandang disabilitas.					
			11.7.1 (a)	Proporsi ruang terbuka perkotaan untuk semua	Dinas Perkim	Persen	5	6	6
			11.7.2	Proporsi orang yang menjadi korban kekerasan atau pelecehan seksual menurut jenis kelamin, usia, status disabilitas, dan tempat kejadian (12 bulan terakhir).	Dinas Sosial				
				a. Jenis Kelamin					
				Laki-Laki		Orang	22	25	
				Perempuan		Orang	29	21	
				b. Usia					
				4		Tahun	2		
				5		Tahun	6		
				6		Tahun	3		
				8		Tahun	3		
				9		Tahun	3	3	
				10		Tahun	1	2	
				11		Tahun	1	1	
				12		Tahun			
				13		Tahun	2		
				14		Tahun	5	4	
				15		Tahun	10	11	
				16		Tahun	10	14	
				17		Tahun			
				18		Tahun	1	1	
				c. Status Disabilitas		Orang			
				d. TKP					
				Adian Koting		Tahun	0	0	
				Tarutung		Tahun	9	19	
				Siatas Barita		Tahun	8	1	
				Pahae Julu		Tahun	1	1	
				Pahae Jae		Tahun	0	1	
				Purba Tua		Tahun	1	2	
				Simangumban		Tahun	1	1	
				Sipoholon		Tahun	2	0	
				Parmonangan		Tahun	4	1	
				Pagaran		Tahun	1	1	
				Siborongborong		Tahun	5	15	

Goals/Tujuan	Target TPB		Indikator TPB		Sumber Data	Satuan	Realisasi Baseline	Target SDGs Tahun Berjalan	Capaian SDGs Tahun Berjalan
							2021	2022	2022
				Muara		Tahun	2	2	
				Sipahutar		Tahun	14	2	
				Pangaribuan		Tahun	1	0	
				Garoga		Orang	0	0	
			11.7.2(a)	Proporsi korban kekerasan dalam 12 bulan terakhir yang melaporkan kepada polisi.	Polres	jumlah / orang	127	134	134
	11.a	Mendukung hubungan ekonomi, sosial, dan lingkungan antara urban, pinggiran kota, dan perdesaan dengan memperkuat perencanaan pembangunan nasional dan daerah.	11.a.1 (a)	Proporsi penduduk yang tinggal di daerah dengan RTRW yang sudah dilengkapi KLHS.	Dinas Perkim	Persen	100	100	100
	11.c	Memberikan dukungan kepada negaranegara kurang berkembang, melalui bantuan keuangan dan teknis, dalam membangun bangunan yang berkelanjutan dan tangguh, dengan memanfaatkan bahan lokal.	11.c.1 (a)	Persentase Daerah yang memiliki Perda Bangunan Gedung yang Berkelanjutan, Berketahanan menggunakan Material Lokal.	Dinas Perkim	Perda	1	1	1
	12.4	Pada tahun 2020 mencapai pengelolaan bahan kimia dan semua jenis limbah yang ramah lingkungan, di sepanjang siklus hidupnya, sesuai kerangka kerja internasional yang disepakati dan secara signifikan mengurangi pencemaran bahan kimia dan limbah tersebut ke udara, air, dan tanah untuk meminimalkan dampak buruk terhadap kesehatan manusia dan lingkungan.	12.4.2	Jumlah limbah B3 yang terkelola dan proporsi limbah B3 yang diolah sesuai peraturan perundangan (sektor industri).	Dinas Lingkungan Hidup		3	3	3
	12.8	Pada tahun 2030, menjamin bahwa masyarakat di mana pun memiliki informasi yang relevan dan kesadaran terhadap pembangunan berkelanjutan dan gaya hidup yang selaras dengan alam.	12.8.1 (a)	Jumlah fasilitas publik yang menerapkan Standar Pelayanan Masyarakat (SPM) dan teregister.	Dinas Lingkungan Hidup/Dinas Kehutanan	Unit	5	6	6
TUJUAN 13 PENANGANAN PERUBAHAN IKLIM	13.1	Memperkuat kapasitas ketahanan dan adaptasi terhadap bahaya terkait iklim dan bencana alam di semua negara.	13.1.1	Jumlah korban meninggal, hilang dan terkena dampak langsung bencana per 100.000 orang	BPBD/ Cek Sebelumnya		0	0	0
			13.1.2	Rencana dan implementasi strategi nasional penanggulangan bencana yang selaras dengan the Sendai Framework	BPBD/ Cek Sebelumnya		1,586183705	1,402439309	1,402439309

Goals/Tujuan	Target TPB		Indikator TPB		Sumber Data	Satuan	Realisasi Baseline	Target SDGs Tahun Berjalan	Capaian SDGs Tahun Berjalan
							2021	2022	2022
				for Disaster Risk Reduction 2015–2030.					
			13.1.3	Persentase pemerintah daerah yang mengadopsi dan menerapkan strategi penanggulangan bencana daerah yang selaras dengan rencana/strategi nasional penanggulangan bencana.	BPBD				
				Sosialisasi, Komunikasi, Inforormasi dan Edukasi (KIE) Rawan Bencana Kabupaten/Kota (Per Jenis Bencana)		3500 Lembar		50.000.000	50.000.000
				Pengutan Kapasitas Kawasan Untuk Pencegahan dan Kesiapsiagaan		3 Desa		175.000.000	175.000.000
	13.3	Meningkatkan pendidikan, penumbuhan kesadaran, serta kapasitas manusia dan kelembagaan terkait mitigasi, adaptasi, pengurangan dampak dan peringatan dini perubahan iklim.	13.3.1	Tingkat pengarusutamaan pendidikan warga negara global dan pendidikan untuk pembangunan berkelanjutan ke dalam (a) kebijakan pendidikan nasional, (b) kurikulum, (c) pendidikan guru dan (d) asesmen siswa.	Dinas Pendidikan	Rp	488.366.304.356	380.300.743.356	380.300.743.356
	13.a	Melaksanakan komitmen negara maju pada the United Nations Framework Convention on Climate Change untuk tujuan mobilisasi dana bersama sebesar 100 miliar dolar Amerika per tahun pada tahun 2020 dari semua sumber untuk mengatasi kebutuhan negara berkembang dalam konteks aksi mitigasi yang bermanfaat dan transparansi dalam pelaksanaannya dan dan mengoperasionalisasi secara m penuh the Green Climate Fund melalui kapitalisasi dana tersebut sesegera mungkin.	13.a.1 (a)	Jumlah dana publik (budget tagging) untuk pendanaan perubahan iklim.	BI/Bapenda	Rp	3.427.999	708.737	708.737
TUJUAN 16 PERDAMAIAN, KEADILAN DAN KELEMBAGAAN	16.1	Secara signifikan mengurangi segala bentuk kekerasan dan terkait angka kematian dimanapun.	16.1.1	Angka korban kejahatan pembunuhan per 100.000 penduduk berdasarkan umur dan jenis kelamin.	Polres	jumlah / orang	1= laki-laki, 33 thn	1 = Perempuan, 58 thn, 1= laki-laki, 44 thn	1 = Perempuan, 58 thn, 1= laki-laki, 44 thn
			16.1.1 (a)	Jumlah kasus kejahatan pembunuhan pada satu tahun terakhir	Polres	jumlah / orang	1	2	2

Goals/Tujuan	Target TPB		Indikator TPB		Sumber Data	Satuan	Realisasi Baseline	Target SDGs Tahun Berjalan	Capaian SDGs Tahun Berjalan
							2021	2022	2022
AN YANG TANGGUH			16.1.3	Proporsi penduduk yang mengalami kekerasan secara fisik, psikologi atau seksual dalam 12 bulan terakhir.	Polres	jumlah / orang	127	134	134
			16.1.3 (a)	Proporsi penduduk yang menjadi korban kejahatan kekerasan dalam 12 bulan terakhir.	Polres	jumlah / orang	127	134	134
	16.3	Menggalakkan negara berdasarkan hukum di tingkat nasional dan internasional dan menjamin akses yang sama terhadap keadilan bagi semua.	16.3.1	Proporsi korban kekerasan dalam 12 bulan lalu yang melaporkan kepada pihak berwajib atau pihak berwenang yang diakui dalam mekanisme resolusi konflik.	Polres	jumlah / orang	65	50	50
			16.3.1 (a)	Proporsi korban kekerasan dalam 12 bulan terakhir yang melaporkan kepada polisi.	Polres	jumlah / orang	127	134	134
			16.3.1 (b)	Jumlah orang atau kelompok masyarakat miskin yang memperoleh bantuan hukum litigasi dan non litigasi.	Pengadilan	Orang	105	105	105
			16.3.2	Proporsi tahanan terhadap seluruh tahanan dan narapidana.	Lapas	Orang	19	15	15
			16.3.2 (a)	Proporsi tahanan yang melebihi masa penahanan terhadap seluruh jumlah tahanan.	Lapas	Orang	0	0	0
	16.6	Mengembangkan lembaga yang efektif, akuntabel, dan transparan di semua tingkat.	16.6.1 (b)	Persentase peningkatan Sistem Akuntabilitas Kinerja Pemerintah (SAKIP) Kementerian/Lembaga dan Pemerintah Daerah (Provinsi/ Kabupaten/Kota).	Bagian Organisasi	Nilai	56,92	60,01	60,01
			16.6.2	Proporsi penduduk yang puas terhadap pengalaman terakhir atas layanan publik.	RSUD, Capil, DInKes	NILAI	82,02	responsden 382 : 198 laki laki ,184 perempuan	82,08
			16.6.2 (a)	Persentase Kepatuhan pelaksanaan UU Pelayanan Publik Kementerian/Lembaga dan Pemerintah Daerah (Provinsi/ Kabupaten/Kota).	Bagian Organisasi	Nilai	79,34	79,85	79,85
	16.7	Menjamin pengambilan keputusan yang responsif, inklusif, partisipatif dan representatif di setiap tingkatan.	16.7.1 (a)	Persentase keterwakilan perempuan di Dewan Perwakilan Rakyat (DPR) dan Dewan Perwakilan Rakyat Daerah (DPRD).	Setwan	Persen	8.57	8.57	8.57

Goals/Tujuan	Target TPB		Indikator TPB		Sumber Data	Satuan	Realisasi Baseline	Target SDGs Tahun Berjalan	Capaian SDGs Tahun Berjalan
							2021	2022	2022
			16.7.1 (b)	Persentase keterwakilan perempuan sebagai pengambilan keputusan di lembaga eksekutif (Eselon I dan II).	BKPSDM	Orang	3	3	3
	16.9	Pada tahun 2030, memberikan identitas yang syah bagi semua, termasuk pencatatan kelahiran.	16.9.1	Proporsi anak umur di bawah 5 tahun yang lahirannya dicatat oleh lembaga pencatatan sipil, menurut umur.	DukCapil	Nilai	0,3499%	19,74%	19,74%
			16.9.1 (a)	Persentase kepemilikan akta lahir untuk penduduk 40% berpendapatan bawah.	DukCapil	Jiwa	-	12899	12899
			16.9.1 (b)	Persentase anak yang memiliki akta kelahiran.	DukCapil	Persen	98,81%	99%	99%
	16.b	Menggalakkan dan menegakkan undang-undang dan kebijakan yang tidak diskriminatif untuk pembangunan berkelanjutan.	16.10.2 (a)	Jumlah Badan Publik yang berkualifikasi informatif	Dinas Kominfo	Jumlah	Cukup Informatif	Menuju Informatif	Informatif
TUJUAN 17. KEMITRAAN UNTUK MENCAPAI TUJUAN	17.6	Meningkatkan Kerjasama Utara-Selatan, Selatan-Selatan dan Kerjasama Triangular secara regional dan internasional terkait dan akses terhadap sains, teknologi dan inovasi, dan meningkatkan berbagi pengetahuan berdasar kesepakatan timbal balik, termasuk melalui koordinasi yang lebih baik antara mekanisme yang telah ada, khususnya di tingkat Perserikatan Bangsa-Bangsa (PBB), dan melalui mekanisme fasilitasi teknologi global.	17.6.1 (a)	Persentase pelanggan terlayani jaringan internet akses tetap pitalebar (fixed broadband) terhadap total rumah tangga.	Kominfo	Persen	52,15	55	55
			17.6.1 (b)	Persentase kecamatan yang terjangkau infrastruktur jaringan serat optik (kumulatif)	Kominfo	Persen	52,15	55	55
	17.7	Meningkatkan pengembangan, transfer, diseminasi dan penyebaran teknologi yang ramah lingkungan kepada negara berkembang berdasarkan ketentuan yang menguntungkan, termasuk ketentuan konsesi dan preferensi, yang disetujui bersama.	17.7.1	Total jumlah dana yang disetujui untuk negara-negara berkembang untuk mempromosikan pengembangan, transfer, mendiseminasikan dan menyebarkan teknologi yang ramah lingkungan.	Kominfo	Persen	100%	100%	100%
	17.8	Mengoperasionalkan secara penuh bank teknologi dan sains, mekanisme pembangunan kapasitas teknologi dan inovasi untuk negara kurang berkembang pada tahun	17.8.1	Proporsi individu yang menggunakan internet.	BPS/ Cek Sebelumnya kominfo	Persen	52,15%	55	55

Goals/Tujuan	Target TPB		Indikator TPB		Sumber Data	Satuan	Realisasi Baseline	Target SDGs Tahun Berjalan	Capaian SDGs Tahun Berjalan
							2021	2022	2022
		2017 dan meningkatkan penggunaan teknologi yang memungkinkan, khususnya teknologi informasi dan komunikasi.							
	17.19	Pada tahun 2030, mengandalkan inisiatif yang sudah ada, untuk mengembangkan pengukuran atas kemajuan pembangunan berkelanjutan yang melengkapi Produk Domestik Bruto, dan mendukung pengembangan kapasitas statistik di negara berkembang.	17.19.2 (b)	Tersedianya data registrasi terkait kelahiran dan kematian (Vital Statistics Register).	DukCapil	-	ADA	1136 +8192 = 9328	1136 +8192 = 9328

2.2. Evaluasi Pelaksanaan RKPD Tahun 2022 dan Realisasi RPJMD

Penjabaran Rencana Pembangunan Jangka Menengah Daerah (RPJMD) yang dituangkan dalam Rencana Kerja Pemerintah Daerah (RKPD) yang merupakan dokumen perencanaan daerah untuk satu tahun diarahkan untuk memuat rumusan program/kegiatan pembangunan daerah untuk mewujudkan tujuan dan sasaran serta target kinerja tahunan yang telah ditetapkan dalam dokumen RPJMD. Tahun 2021 merupakan tahun kedua periode RPJMD Kabupaten Tapanuli Utara Tahun 2019-2024.

2.2.1. Evaluasi Kinerja RKPD Tahun 2022

Evaluasi adalah sebuah penilaian yang obyektif dan sistematis terhadap sebuah intervensi yang direncanakan, sedang berlangsung maupun yang telah dilaksanakan. Jenis evaluasi ex-post atau pasca pelaksanaan dimaksudkan untuk melihat pencapaian kegiatan atau program (output/outcome/impact) mampu mengatasi masalah pembangunan serta menilai efisiensi, efektivitas dan manfaat. Dengan evaluasi, akan didapatkan review perkembangan setiap indikator kinerja. Kemudian dengan data yang ada, dapat dilakukan identifikasi masalah baik dalam perencanaan maupun implementasinya serta berbagai kemungkinan solusi. Demikian juga proses penyusunan Rencana Kerja Pemerintah Daerah (RKPD), sesuai amanat Permendagri Nomor 86 Tahun 2017, harus memperhatikan evaluasi capaian kinerja rencana pembangunan periode sebelumnya, seperti evaluasi dokumen Rencana Pembangunan Jangka Menengah Daerah (RPJMD) yang paling tidak harus dilaksanakan 1 kali dalam 5 (lima) tahun serta evaluasi terhadap hasil Rencana Kerja Pemerintah Daerah (RKPD) yang dilaksanakan setiap tahun. Berdasarkan RKPD Kabupaten Tapanuli Utara Tahun 2022, berikut diuraikan kinerja dan anggaran masing-masing program tahun 2022.

Tabel 2.107
Realisasi Kinerja Berdasarkan Program Perangkat Daerah Tahun 2022

No			Bidang Urusan Pemerintahan/Program Pembangunan Daerah	Indikator Kinerja Program	Satuan	Target 2022		Realisasi 2022		Capaian Realisasi	
						Kinerja	Anggaran (Rp)	Kinerja	Anggaran (Rp)	Kinerja	Anggaran
1	2	3	4	5	6	7	8	7	8	7	8
		1	DINAS PENDIDIKAN DAN KEBUDAYAAN				432.337.486.661,00		380.200.219.504		203,0%
1	1		URUSAN PEMERINTAHAN BIDANG PENDIDIKAN				432.117.486.761,00		379.500.219.504		87,8%
1	1	1	Program Penunjang Urusan Pemerintahan Daerah Kabupaten/Kota	Cakupan Pemenuhan Layanan Administrasi	%	100	329.755.641.647,00	100	274.860.734.152	100,0%	83,4%
1	1	2	Program Pengelolaan Pendidikan	1. Tingkat Partisipasi Warga Negara usia 5-6 Tahun yang Berpartisipasi dalam PAUD	%	16,3	102.191.845.114,00	72,37	104.639.485.352	444,0%	102,4%
				2. Tingkat Partisipasi Warga Negara usia 7-15 tahun yang berpartisipasi dalam pendidikan dasar	%	79,21	0	89,09	0	112,0%	0,0%
				3. Jumlah Satuan Pendidikan Kesetaraan yang Terakreditasi	%	33,33	0	16,67	0	50,0%	0,0%
1	1	4	Program Pendidik dan Tenaga Kependidikan	Persentase Tenaga Pendidikan Yang Terpetakan dan Terdistribusikan	%	80	150.000.000,00	0	0	0,0%	0,0%
1	1	5	Program Pengendalian Perizinan Kependidikan	Persentase Lembaga PAUD yang terakreditasi	%	11,65	20.000.000,00	0	0	0,0%	0,0%
2	22		URUSAN PEMERINTAHAN BIDANG KEBUDAYAAN				219.999.900,00		700.000.000		318,2%
2	22	2	Program Pengembangan Kebudayaan	Jumlah Objek Pemajuan Kebudayaan yang dilindungi (Inventarisasi, Pengamanan, Pemeliharaan, Penyelamatan dan Publikasi)	Jumlah	3	219.999.900,00	135	700.000.000	4500,0%	318,2%
		2	DINAS KESEHATAN				138.112.161.157,00		106.323.828.920		77,0%
1	2		URUSAN PEMERINTAHAN BIDANG KESEHATAN				138.112.161.157,00		106.323.828.920		77,0%

No			Bidang Urusan Pemerintahan/Program Pembangunan Daerah	Indikator Kinerja Program	Satuan	Target 2022		Realisasi 2022		Capaian Realisasi	
						Kinerja	Anggaran (Rp)	Kinerja	Anggaran (Rp)	Kinerja	Anggaran
1	2	3	4	5	6	7	8	7	8	7	8
1	2	1	Program Penunjang Urusan Pemerintah Daerah Kabupaten/Kota	Cakupan Pemenuhan Layanan Administrasi	%	100	71.466.437.357,00	100	78.067.960.426,00	100,0%	109,2%
1	2	2	Program Pemenuhan Upaya Kesehatan Perorangan dan Upaya Kesehatan Masyarakat	Persentase masyarakat yang mendapat pelayanan kesehatan dasar	%	100	63.818.930.300,00	100	27.293.713.294,00	100,0%	42,8%
1	2	3	Program Peningkatan Kapasitas Sumber Daya Manusia Kesehatan	Persentase puskesmas yang memiliki minimal sembilan jenis tenaga kesehatan	%	42,85	1.600.010.000,00	14,28	656.660.000,00	33,3%	41,0%
1	2	4	Program Sediaan Farmasi, Alat Kesehatan dan Makanan Minuman	Persentase Sarana Produksi dan Distribusi Kefarmasian serta Makanan Minuman yang dibina agar memenuhi Standard Good Distribution Practice (GDP) dan Good Manufacture Practice (GMP)	%	100	728.336.000,00	95,97	117.084.000,00	96,0%	16,1%
1	2	5	Program Pemberdayaan Masyarakat Bidang Kesehatan	Persentase Posyandu Aktif	%	86	498.447.500,00	14,8	188.411.200,00	17,2%	37,8%
		3	RSUD TARUTUNG				93.379.317.265,00		139.675.779.118,00		149,6%
1	2		URUSAN PEMERINTAHAN BIDANG KESEHATAN				93.379.317.265,00		139.675.779.118,00		149,6%
1	2	1	Program Penunjang Urusan Pemerintah Daerah Kabupaten/Kota	Cakupan Pemenuhan Layanan Administrasi	%	100	21.250.541.186,00	100	22.662.669.415,00	0,0%	106,6%
1	2	2	Program Pemenuhan Upaya Kesehatan Perorangan dan Upaya Kesehatan Masyarakat	Persentase masyarakat yang mendapat pelayanan kesehatan rujukan	%	100	72.128.776.079,00	96,66	117.013.109.703,00	96,7%	162,2%
		4	DINAS PEKERJAAN UMUM DAN TATA RUANG				52.997.942.603,00		161.345.562.440,00		304,4%
1	3		URUSAN PEMERINTAHAN BIDANG PEKERJAAN UMUM DAN PENATAAN RUANG				52.997.942.603,00		161.345.562.440,00		304,4%
1	3	1	Program Penunjang Urusan Pemerintah Daerah Kabupaten/Kota	Cakupan Pemenuhan Layanan Administrasi	%	100	10.860.315.120,00	100	11.368.806.010,00	100,0%	104,7%
1	3	2	Program Pengelolaan Sumber Daya Air (SDA)	Persentase Prasarana Fisik Jaringan Irigasi	%	22,04	6.320.857.420,00	22,04	10.317.143.534,00	100,0%	163,2%

No			Bidang Urusan Pemerintahan/Program Pembangunan Daerah	Indikator Kinerja Program	Satuan	Target 2022		Realisasi 2022		Capaian Realisasi	
						Kinerja	Anggaran (Rp)	Kinerja	Anggaran (Rp)	Kinerja	Anggaran
1	2	3	4	5	6	7	8	7	8	7	8
1	3	10	Program Penyelenggaraan Jalan	1. Persentase Panjang Jalan Kondisi Mantap	%	69,05	35.216.770.063,00	68,83	139.022.433.853,00	99,68%	394,8%
				2. Persentase Jembatan Kabupaten dalam Kondisi Baik	%	89	0	89,62	0	100,7%	0,0%
1	3	11	Program Pengembangan Jasa Konstruksi	SDM Tenaga Terampil Konstruksi yang bersertifikat	Orang	77	200.000.000,00	83	199.500.000,00	100,8%	99,8%
1	3	12	Program Penyelenggaraan Penataan Ruang	Jumlah Ketersediaan Dokumen Tata Ruang	Dokumen	4	400.000.000,00	3	437.679.043,00	75,0%	109,4%
		5	DINAS PERUMAHAN DAN KAWASAN PERMUKIMAN				30.807.921.555,00		53.044.856.637,00		172,2%
1	3		URUSAN PEMERINTAHAN BIDANG PEKERJAAN UMUM DAN PENATAAN RUANG				7.955.162.755,00		16.319.278.084,00		205,1%
1	3	3	Program Pengelolaan dan Pengembangan Sistem Penyediaan Air Minum (SPAM) di Daerah Kabupaten/Kota	Persentase Penduduk yang Mendapatkan Akses Air Minum	%	75,6	3.196.253.934,00	75,96	5.075.710.992,00	100,48%	158,8%
1	3	5	Program Pengelolaan dan Pengembangan Sistem Air Limbah	Persentase Rumah Tangga Berakses Sanitasi Layak	%	93,71	3.658.909.800,00	93,71	5.342.653.292,00	100,0%	146,0%
1	3	6	Program Pengelolaan dan Pengembangan Sistem Drainase	Persentase Drainase Lingkungan dalam kondisi baik	%	76	149.999.759,00	75,8	1.561.635.700,00	99,73%	1041,1%
1	3	9	Program Penataan Bangunan Gedung dan Lingkungannya	Persentase Kesesuaian Bangunan Gedung Pemerintah dengan NSPK	%	100	949.999.262,00	100	4.339.278.100,00	100%	456,8%
1	4		URUSAN PEMERINTAHAN BIDANG PERUMAHAN DAN KAWASAN PERMUKIMAN				20.464.612.000,00		35.858.364.895,00		175,2%
1	4	1	Program Penunjang Urusan Pemerintah Daerah Kabupaten/Kota	Cakupan Pemenuhan Layanan Administrasi	%	100	11.411.781.000,00	100	17.650.107.729,00	100,0%	154,7%
1	4	2	Program Pengembangan Perumahan	Persentase perhitungan kerugian akibat bencana alam	%	100	38.000.000,00	100	142.831.213,00	100,0%	375,9%
1	4	4	Program Kawasan Perumahan dan Permukiman Kumuh	1. Persentase rumah layak huni	%	85,38	1.546.000.000,00	87,6	1.102.805.106,00	102,6%	71,3%

No			Bidang Urusan Pemerintahan/Program Pembangunan Daerah	Indikator Kinerja Program	Satuan	Target 2022		Realisasi 2022		Capaian Realisasi	
						Kinerja	Anggaran (Rp)	Kinerja	Anggaran (Rp)	Kinerja	Anggaran
1	2	3	4	5	6	7	8	7	8	7	8
				2. Persentase Kawaasan Pemukiman Kumuh	%	6,94	0		0	0,0%	0,0%
1	4	5	Program Peningkatan Prasarana, Sarana dan Utilitas Umum (PSU)	Cakupan Lingkungan Sehat dan Aman yang Didukung dengan PSU	%	84,6	7.468.831.000,00	84.89	16.962.620.847,00	100,3%	227,1%
2	10		URUSAN PEMERINTAHAN BIDANG PERTANAHAN				2.388.146.800,00		867.213.658,00		36,3%
2	10	6	Program Redistribusi Tanah, serta Ganti Kerugian Program Tanah Kelebihan Maksimum dan Tanah Absentee	cakupan pemenuhan dokumen pembebasan lahan yang dikuasai masyarakat dalam kawasan hutan	%	100	74.999.800,00	100	31.606.000,00	100,0%	42,1%
2	10	10	Program Penatagunaan Tanah	Persentase ketersediaan lahan untuk kepentingan umum	%	85,76	2.313.147.000,00	85.76	835.607.658,00	100,0%	36,1%
		6	DINAS SATUAN POLISI PAMONG PRAJA				11.354.852.832,00		18.561.594.329,00		163,5%
1	5		URUSAN PEMERINTAHAN BIDANG KETENTRAMAN DAN KETERTIBAN UMUM SERTA PERLINDUNGAN MASYARAKAT				11.354.852.832,00		18.561.594.329,00		163,5%
1	5	1	Program Penunjang Urusan Pemerintah Daerah Kabupaten/Kota	Cakupan Pemenuhan Layanan Administrasi	%	100	7.891.286.492,00	100	7.570.996.149,00	100,0%	96%
1	5	2	Program Peningkatan Ketentraman dan Ketertiban Umum	1. Persentase Gangguan Ketentraman dan Ketertiban Umum yang Ditangani	%	100	577.492.200,00	100	2.890.754.884,00	100,0%	501%
				2. Persentase Pelaksanaan Penegakan Perda	%	100	0	100	0	100,0%	0,0%
1	5	4	Program Pencegahan, Penanggulangan, Penyelamatan Kebakaran dan Penyelamatan Non Kebakaran	Persentase Penanganan Bencana Kebakaran sesuai dengan SPM	%	100	2.886.074.140,00	90,45	2.972.253.972,00	90,45%	103%
		7	BADAN PENANGGULANGAN BENCANA DAERAH				3.909.179.650,00		5.458.744.328,00		139,6%

No			Bidang Urusan Pemerintahan/Program Pembangunan Daerah	Indikator Kinerja Program	Satuan	Target 2022		Realisasi 2022		Capaian Realisasi	
						Kinerja	Anggaran (Rp)	Kinerja	Anggaran (Rp)	Kinerja	Anggaran
1	2	3	4	5	6	7	8	7	8	7	8
1	5		URUSAN PEMERINTAHAN BIDANG KETENTRAMAN DAN KETERTIBAN UMUM SERTA PERLINDUNGAN MASYARAKAT				3.909.179.650,00		5.458.744.328		139,6%
1	5	1	Program Penunjang Urusan Pemerintah Daerah Kabupaten/Kota	Cakupan Pemenuhan Layanan Administrasi Perkantoran	%	100	3.570.179.650,00	100	2.988.637.599,00	100,0%	83,7%
1	5	3	Program Penanggulangan Bencana	1. Cakupan Desa yang Dibina Menuju Desa Tangguh Bencana	%	1,66	339.000.000,00	1,24	2.470.106.729,00	74,7%	728,6%
				2.Respon Time mencapai lokasi bencana	Jam	1x24	0	1x24	0	100,0%	0,0%
				3. Persentase Sarana dan Prasarana yang Ditangani Akobab Bencana	%	65	0	70	0	107,7%	0,0%
		8	DINAS SOSIAL				4.225.783.786,00		8.278.077.823,00		195,9%
1	6		URUSAN PEMERINTAHAN BIDANG SOSIAL				4.225.783.786,00		8.278.077.823,00		195,9%
1	6	1	Program Penunjang Urusan Pemerintah Daerah Kabupaten/Kota	Cakupan Pemenuhan Layanan Administrasi	%	100	2.972.550.100,00	100	2.850.159.703,00	100,0%	95,9%
1	6	2	Program Pemberdayaan Sosial	Persentase Potensi Sumber Kesejahteraan Sosial (PSKS) dan kelembagaan yang diberdayakan dalam penyelenggaraan kesejahteraan sosial	%	76	164.000.000,00	100	399.000.000,00	131,6%	243,3%
1	6	4	Program Rehabilitasi Sosial	Persentase Penyandang Disabilitas terlantar, anak terlantar, lanjut usia terlantar dan gelandangan pengemis yang tertangani di luar panti	%	6	240.390.400,00	100	187.027.700,00	1666,7%	77,8%
1	6	5	Program Perlindungan dan Jaminan Sosial	Persentase Fakir Miskin dan orang tak mampu Perlindungan dan Jaminan Sosial yang tertangani	%	75	595.254.900,00	126,69	3.919.675.400,00	168,9%	658,5%
1	6	6	Program Penanganan Bencana	Persentase korban bencana yang tertangani	%	72	232.588.886,00	97,73	892.316.420,00	135,7%	383,6%

No			Bidang Urusan Pemerintahan/Program Pembangunan Daerah	Indikator Kinerja Program	Satuan	Target 2022		Realisasi 2022		Capaian Realisasi	
						Kinerja	Anggaran (Rp)	Kinerja	Anggaran (Rp)	Kinerja	Anggaran
1	2	3	4	5	6	7	8	7	8	7	8
1	6	7	Program Pengelolaan Taman Makam Pahlawan	Jumlah Taman Makam Pahlawan Nasional Kabupaten	unit	1	20.999.500,00	1	29.898.600,00	100,0%	142,4%
		9	DINAS TENAGA KERJA				4.532.217.505,00		3.589.801.095		79,2%
2	7		URUSAN PEMERINTAHAN BIDANG TENAGA KERJA				4.532.217.505,00		3.589.801.095		79,2%
2	7	1	Program Penunjang Urusan Pemerintah Daerah Kabupaten/Kota	Cakupan Pemenuhan Layanan Administrasi	%	100	3.989.431.605,00	100	2.523.216.095	100,0%	63,2%
2	7	3	Program Pelatihan Kerja dan Produktivitas Tenaga Kerja	Cakupan Pencari Kerja yang Memperoleh Pelatihan/Keterampilan	%	32,8	470.000.000,00	43,47	995.033.350	106,68%	211,7%
2	7	4	Program Penempatan Tenaga Kerja	Persentase penyampaian informasi kesempatan kerja	%	100	20.000.000,00	100	19.964.500	100,0%	99,8%
2	7	5	Program Hubungan Industrial	Cakupan Perlindungan Ketenagakerjaan	%	44,33	52.785.900,00	35,05	51.587.150	74,55%	97,7%
		10	DINAS PENGENDALIAN PENDUDUK, KELUARGA BERENCANA, PEMBERDAYAAN PEREMPUAN DAN PERLINDUNGAN ANAK				11.606.111.235,00		10.735.975.911,00		92,5%
2	8		URUSAN PEMERINTAHAN BIDANG PEMBERDAYAAN PEREMPUAN DAN PERLINDUNGAN ANAK				5.574.042.300,00		5.407.628.543,00		97,0%
2	8	1	Program Penunjang Urusan Pemerintah Daerah Kabupaten/Kota	Cakupan Pemenuhan Layanan Administrasi	%	100	5.194.016.800,00	100	4.887.740.043,00	100,0%	94,1%

No			Bidang Urusan Pemerintahan/Program Pembangunan Daerah	Indikator Kinerja Program	Satuan	Target 2022		Realisasi 2022		Capaian Realisasi	
						Kinerja	Anggaran (Rp)	Kinerja	Anggaran (Rp)	Kinerja	Anggaran
1			2	3	4	5	6	7	8	7	8
2	8	2	Program Pengarusutamaan Gender dan Pemberdayaan Perempuan	Persentase Partisipasi Perempuan dalam Lembaga Pemerintah dan Publik	%	4,17	190.035.100,00	4,36	246.975.500,00	104,6%	130,0%
2	8	6	Program Pemenuhan Hak Anak (PHA)	Persentase Forum Anak Daerah yang Aktif	%	100	39.990.400,00	100	63.028.200,00	100,0%	157,6%
2	8	7	Program Perlindungan Khusus Anak	Persentase Anak Korban Kekerasan yang Ditangani Instansi Terkait	%	100	150.000.000,00	92,37	209.884.800,00	92,4%	139,9%
2	14		URUSAN PEMERINTAHAN BIDANG PENGENDALIAN PENDUDUK DAN KELUARGA BERENCANA				6.032.068.935,00		5.328.347.368,00		88,3%
2	14	2	Program Pengendalian Penduduk	Persentase Pasangan Usia Subur yang Tidak Terlayani (Unmet Need)	%	20,82	50.000.000,00	57,94	0	278,3%	0,0%
2	14	3	Program Pembinaan Keluarga Berencana (KB)	Persentase Peserta KB Aktif Metode Kontrasepsi Jangka Panjang (MKJP)	%	42	4.975.359.735,00	28,56	3.784.193.319,00	68,0%	76,1%
2	14	4	Program Pemberdayaan dan Peningkatan Keluarga Sejahtera (KS)	Persentase Kelompok Ketahanan dan Kesejahteraan Keluarga yang Aktif	%	90	1.006.709.200,00	81,75	1.544.154.049,00	90,8%	153,4%
		11	DINAS KETAHANAN PANGAN				10.082.253.567,00		9.689.845.864,00		96,1%
2	9		URUSAN PEMERINTAHAN BIDANG PANGAN				7.304.680.554,00		6.761.372.514,00		92,6%
2	9	1	Program Penunjang Urusan Pemerintah Daerah Kabupaten/Kota	Cakupan Pemenuhan Layanan Administrasi	%	100	4.530.690.354,00	90	3.992.771.014,00	90,0%	88,1%
2	9	2	Program Pengelolaan Sumber Daya Ekonomi untuk Kedaulatan dan Kemandirian Pangan	Persentase infra struktur kemandirian pangan yang di fasilitasi	%	28,57	2.173.997.100,00	27,57	2.173.928.600,00	100%	99,99%
2	9	3	Program Peningkatan Diversifikasi dan Ketahanan Pangan Masyarakat	1. Persentase Cadangan Pangan Daerah	%	3,76	444.993.100,00	3,007	440.934.000,00	79,97%	99,1%
				2. Persentase Kawasan Yang Dikembangkan menjadi Kampung Pangan Lestari	%	18,6	0	9,30	0	50%	0,00%
2	9	4	Program Penanganan Kerawanan Pangan	Jumlah Desa/Kelurahan Rentan Pangan	%	35	130.000.000,00	33	129.718.900,00	95,0%	99,8%

No			Bidang Urusan Pemerintahan/Program Pembangunan Daerah	Indikator Kinerja Program	Satuan	Target 2022		Realisasi 2022		Capaian Realisasi	
						Kinerja	Anggaran (Rp)	Kinerja	Anggaran (Rp)	Kinerja	Anggaran
1	2	3	4	5	6	7	8	7	8	7	8
2	9	5	Program Pengawasan Keamanan Pangan	Persentase Komoditas Segar Asal Tumbuhan Yang Aman Dikonsumsi	%	20	25.000.000,00	20	24.020.000,00	100,0%	96,1%
3	25		URUSAN PEMERINTAHAN BIDANG KELAUTAN DAN PERIKANAN				1.407.581.013,00		1.648.482.600,00		117,1%
3	25	4	Program Pengelolaan Perikanan Budidaya	1. Jumlah Pembudidaya Ikan	Orang	200	1.407.581.013,00	120	1.648.482.600,00	60,0%	117,1%
				2. Luas Lahan Budidaya	Hektar	20	0	20	0	100,0%	0,0%
				3. Jumlah Benih Ikan yang didistribusikan	Ekor	819.161	0	853.209	0	104,16%	0,0%
3	27		URUSAN PEMERINTAHAN BIDANG PERTANIAN				1.369.992.000,00		1.279.990.750,00		93,4%
3	27	2	Program Penyediaan dan Pengembangan Sarana Pertanian	Produksi Daging	Ton	2.387,00	720.000.000,00	1999	529.589.700,00	83,7%	73,6%
3	27	3	Program Penyediaan dan Pengembangan Prasarana Pertanian	Cakupan ketersediaan dan pengembangan prasarana peternakan	%	42	200.000.000,00	30	124.807.000,00	71,4%	62,4%
3	27	4	Program Pengendalian Kesehatan Hewan dan Kesehatan Masyarakat Veteriner	Cakupan pengendalian kesehatan hewan dan kesehatan masyarakat veteriner	%	82	449.992.000,00	82	625.594.050,00	100,0%	139,0%
		12	DINAS LINGKUNGAN HIDUP				8.852.572.350,00		8.515.235.505		96,2%
2	11		URUSAN PEMERINTAHAN BIDANG LINGKUNGAN HIDUP				8.852.572.350,00		8.515.235.505		96,2%
2	11	1	Program Penunjang Urusan Pemerintah Daerah Kabupaten/ Kota	Cakupan Pemenuhan Layanan Administrasi	%	100	7.501.232.650,00	100	7.311.168.670	100,0%	97,5%
2	11	2	Program Perencanaan Lingkungan Hidup	Cakupan perencanaan lingkungan hidup yang dilaksanakan	%	100	0		0	0,0%	0,0%
2	11	3	Program Pengendalian Pencemaran dan/atau Kerusakan Lingkungan Hidup	1. Indeks Kualitas Air (IKA)	Nilai	53,81	157.429.700,00	63.33	251.603.650,00	117,7%	159,8%
				2. Indeks Kualitas Tutupan Lahan (IKTL)	Nilai	75,5	0	74.45	0	98,0%	0,0%
				3. Indeks Kualitas Lingkungan Udara (IKU)	Nilai	88,86	0	90.52	0	101,9%	0,0%

No			Bidang Urusan Pemerintahan/Program Pembangunan Daerah	Indikator Kinerja Program	Satuan	Target 2022		Realisasi 2022		Capaian Realisasi	
						Kinerja	Anggaran (Rp)	Kinerja	Anggaran (Rp)	Kinerja	Anggaran
1	2	3	4	5	6	7	8	7	8	7	8
2	11	4	Program Pengelolaan Keanekaragaman Hayati (Kehati)	Cakupan RTH yang terkelola	%	100	55.100.000,00	100		100,0%	0,0%
2	11	5	Program Pengendalian Bahan Berbahaya dan Beracun (B3) dan Limbah Bahan Berbahaya dan Beracun (Limbah B3)	Kegiatan usaha yang memiliki dokumen pengelolaan limbah	usaha	35	43.601.100,00	35	41.609.400	100,0%	95,4%
2	11	6	Program Pembinaan Pengawasan terhadap Izin Lingkungan dan Izin Perlindungan dan Pengelolaan Lingkungan Hidup (PPLH)	1. Cakupan kebutuhan SDM penilai dokumen AMDAL	%	10	60.085.000,00	10	72.752.600	100,0%	121,1%
				2. Cakupan usaha yang memiliki dokumen pengelolaan lingkungan	%	15,5	0	0	0	0,0%	0,0%
				3. Cakupan pengawasan usaha yang memiliki izin yang diterbitkan oleh pemerintha kabupaten	%	100	0	0	0	0,0%	0,0%
2	11	7	Program Pengakuan Keberadaan Masyarakat Hukum Adat (MHA), Kearifan Lokal Dan Hak MHA Yang Terkait dengan PPLH	Cakupan fasilitasi MHA	%	100	123.213.000,00	0	0	0,0%	0,0%
2	11	8	Program Peningkatan Pendidikan, Pelatihan dan Penyuluhan Lingkungan Hidup untuk Masyarakat	Cakupan sekolah (SD/SMP/SMA) yang dibina menjadi sekolah adiwiyata	%	22,85	41.230.000,00	0	0	0,0%	0,0%
2	11	9	Program Penghargaan Lingkungan Hidup Untuk Masyarakat	Cakupan keikutsertaan dalam lomba lingkungan hidup	%	75	43.601.000,00	20	42.967.640,00	26,7%	98,5%
2	11	10	Program Penanganan Pengaduan Lingkungan Hidup	Pengaduan Lingkungan Hidup Yang ditangani	%	100	40.427.900,00	100	38.574.400,00	100,0%	95,4%
2	11	11	Program Pengelolaan Persampahan	Sampah yang diangkut ke TPA	%	26	786.652.000,00	21.168	756.559.145,00	81,4%	96,2%
		13	DINAS KEPENDUDUKAN DAN PENCATATAN SIPIL				4.524.671.570,00		4.220.861.080		93,3%
2	12		URUSAN PEMERINTAHAN BIDANG ADMINISTRASI KEPENDUDUKAN DAN PENCATATAN SIPIL				4.524.671.570,00		4.220.861.080		93,3%

No			Bidang Urusan Pemerintahan/Program Pembangunan Daerah	Indikator Kinerja Program	Satuan	Target 2022		Realisasi 2022		Capaian Realisasi	
						Kinerja	Anggaran (Rp)	Kinerja	Anggaran (Rp)	Kinerja	Anggaran
1			2	3	4	5	6	7	8	7	8
2	12	1	Program Penunjang Urusan Pemerintah Daerah Kabupaten/Kota	Cakupan Pemenuhan Layanan Administrasi	%	100	3.757.851.970,00	100	3.605.069.451	100,0%	95,9%
2	12	2	Program Pendaftaran Penduduk	1. Cakupan Kepemilikan Kartu Keluarga	%	99	621.303.700,00	100	479.651.699	101,0%	77,2%
				2. Cakupan Kepemilikan Kartu Tanda Penduduk	%	99	0	99	0	100,0%	0,0%
				3. Cakupan Kepemilikan Kartu Indetitas Anak	%	40	0	50	0	125,0%	0,0%
2	12	3	Program Pencatatan Sipil	1. Cakupan Penerbitan Akta Kelahiran 0-18 tahun	%	90	42.884.000,00	90	42.874.000	100,0%	100,0%
				2. Cakupan Penerbitan Akta Kawin	%	85	0	85	0	100,0%	0,0%
				3. Cakupan Penerbitan Akta Kematian	%	100	0	100	0	100,0%	0,0%
2	12	4	Program Pengelolaan Informasi Administrasi Kependudukan	Cakupan Perangkat Daerah yang melaksanakan Kerja sama tentang Pemanfaatan Datakependudukan	%	23	31.247.300,00	100	31.185.330	435,0%	99,8%
2	12	5	Program Pengelolaan Profil Kependudukan	Ketersediaan Buku Profil Kependudukan	Ada/ Tidak Ada	Ada	71.384.600,00	Ada	62.080.600	100,0%	87,0%
		14	DINAS PEMBERDAYAAN DESA DAN MASYARAKAT				5.015.005.837,00		5.212.474.657		103,9%
2	13		URUSAN PEMERINTAHAN BIDANG PEMBERDAYAAN MASYARAKAT DAN DESA				5.015.005.837,00		5.212.474.657		103,9%
2	13	1	Program Penunjang Urusan Pemerintah Daerah Kabupaten/Kota	Cakupan Pemenuhan Layanan Administrasi	%	100	3.702.408.772,00	100	3.053.502.190	100,0%	82,5%
2	13	2	Program Penataan Desa	Cakupan fasilitasi penataan desa	%	100	75.000.000,00	0	0	0,0%	0,0%
2	13	3	Program Peningkatan Kerjasama Desa	Cakupan kerjasama desa yang difasilitasi	%	100	420.277.165,00	100	240.461.520	100,0%	57,2%
2	13	4	Program Administrasi Pemerintahan Desa	Cakupan fasilitasi pembinaan	%	100	367.449.700,00	92,97	539.639.737	93,0%	146,9%

No			Bidang Urusan Pemerintahan/Program Pembangunan Daerah	Indikator Kinerja Program	Satuan	Target 2022		Realisasi 2022		Capaian Realisasi	
						Kinerja	Anggaran (Rp)	Kinerja	Anggaran (Rp)	Kinerja	Anggaran
1	2	3	4	5	6	7	8	7	8	7	8
				penyelenggaraan administrasi desa							
2	13	5	Program Pemberdayaan Lembaga Kemasyarakatan, Lembaga Adat dan Masyarakat Hukum Adat	Cakupan fasilitasi pemberdayaan lembaga kemasyarakatan, lembaga adat dan masyarakat hukum adat	%	100	449.870.200,00	119,3	1.378.871.210	119,3%	306,5%
		15	DINAS PERHUBUNGAN				4.914.272.688,00		5.676.721.813,00		115,5%
2	15		URUSAN PEMERINTAHAN BIDANG PERHUBUNGAN				4.914.272.688,00		5.676.721.813,00		115,5%
2	15	1	Program Penunjang Urusan Pemerintah Daerah Kabupaten/Kota	Cakupan Pemenuhan Layanan Administrasi	%	100	4.593.801.988,00	26,98	4.726.215.289,00	26,98%	102,9%
2	15	2	Program Penyelenggaraan Lalu Lintas dan Angkutan Jalan (LLAJ)	1. Persentase Ketersediaan Fasilitas Perlengkapan Jalan	%	35	305.840.800,00	8,45	936.880.624,00	24,1%	306,3%
				2. Persentase Kepemilikan KIR Angkutan Umum	%	65	0	45,78	0	70,4%	0,0%
				3. Persentase Kepemilikan Kartu Pengawasan Angkutan Pedesaan	%	24	0	15,27	0	63,6%	0,0%
2	15	3	Program Pengelolaan Pelayaran	Cakupan Pelayanan Pengelolaan Dermaga	%	100	14.629.900,00	20	13.625.900,00	20,0%	93,1%
		16	DINAS KOMUNIKASI DAN INFORMATIKA				8.381.605.200,00		12.783.854.741,00		152,5%
2	16		URUSAN PEMERINTAHAN BIDANG KOMUNIKASI DAN INFORMATIKA				8.175.629.200,00		12.605.811.138,00		154,2%
2	16	1	Program Penunjang Urusan Pemerintah Daerah Kabupaten/Kota	Cakupan Pemenuhan Layanan Administrasi	%	100	7.217.680.500,00	100	10.415.960.516,00	100,0%	144,3%
2	16	2	Program Informasi dan Komunikasi Publik	Persentase Informasi Pemerintah Daerah Yang Dipublikasikan Pertahun	%	94	670.248.700,00	100	1.582.232.337,00	106,0%	236,1%
2	16	3	Program Aplikasi Informatika	Cakupan Aplikasi e-government yang Terintegrasi	%	38	287.700.000,00	41	607.618.285,00	107,0%	211,2%
2	20		URUSAN PEMERINTAHAN BIDANG STATISTIK				195.976.000,00		178.043.603,00		90,8%

No			Bidang Urusan Pemerintahan/Program Pembangunan Daerah	Indikator Kinerja Program	Satuan	Target 2022		Realisasi 2022		Capaian Realisasi	
						Kinerja	Anggaran (Rp)	Kinerja	Anggaran (Rp)	Kinerja	Anggaran
1	2	3	4	5	6	7	8	7	8	7	8
2	20	2	Program Penyelenggaraan Statistik Sektoral	Cakupan Data Statistik Sektoral Yang dikelola	%	16,5	195.976.000,00	46,6	178.043.603,00	282,4%	90,8%
2	21		URUSAN PEMERINTAHAN BIDANG PERSANDIAN				10.000.000,00		0		0,0%
2	21	2	Program Penyelenggaraan Persandian Untuk Pengamanan Informasi	Persentase aplikasi yang menerapkan kemanan informasi	%	100	10.000.000,00	0	0	0,0%	0,0%
		17	DINAS KOPERASI, USAHA KECIL, MENENGAH, PERINDUSTRIAN DAN PERDAGANGAN				17.846.713.202,00		13.985.472.918		78,4%
2	17		URUSAN PEMERINTAHAN BIDANG KOPERASI, USAHA KECIL DAN MENENGAH				11.231.578.600,00		6.173.433.634		54,960%
2	17	1	Program Penunjang Urusan Pemerintah Daerah Kabupaten/Kota	Cakupan Pemenuhan Layanan Administrasi	%	100	9.281.000.000,00	100	4.597.871.623,00	100,0%	49,9%
2	17	3	Program Pengawasan dan Pemeriksaan Koperasi	Persentase Pemeriksaan dan Pengawasan Koperasi	%	23	496.658.000,00	23	358.441.400,00	100,0%	72,2%
2	17	5	Program Pendidikan dan Latihan Perkoperasian	Persentase Koperasi yang Mengikuti Pelatihan Perkoperasian	%	3,34	250.608.700,00	3,34	304.223.700,00	100,0%	121,4%
2	17	6	Program Pemberdayaan dan Perlindungan Koperasi	Persentase Koperasi yang Mendapatkan Bantuan	%	4,67	150.000.000,00	4,67	60.000.000	100,0%	40%
2	17	7	Program Pemberdayaan Usaha Menengah, Usaha Kecil dan Usaha Mikro (UMKM)	Persentase Jumlah UMKM yang Diberikan Dukungan Fasilitas Standarisasi dan Sertifikat Produk Usaha	%	0,3	235.560.000,00	0,3	112.053.600	100,0%	47,60%
2	17	8	Program Pengembangan UMKM	Persentase Jumlah UMKM yang Diberikan Dukungan Fasilitas Pelatihan	%	0,27	817.751.900,00	0,27	740.843.311	100,0%	90,60%
3	30		URUSAN PEMERINTAHAN BIDANG PERDAGANGAN				1.176.831.202,00		916.339.867		132,2%
3	30	3	Program Peningkatan Sarana Distribusi Perdagangan	Persentase Pengembangan dan pengelolaan sarana distribusi perdagangan	%	66,67	846.746.700,00	66,67	657.549.517	100,0%	77,38%
3	30	4	Program Stabilisasi Harga Barang Kebutuhan Pokok dan Barang Penting	Persentase pelaksanaan monitoring barang	%	32	90.084.500,00	32	84.125.300,00	100,0%	93,39%

No			Bidang Urusan Pemerintahan/Program Pembangunan Daerah	Indikator Kinerja Program	Satuan	Target 2022		Realisasi 2022		Capaian Realisasi	
						Kinerja	Anggaran (Rp)	Kinerja	Anggaran (Rp)	Kinerja	Anggaran
1			2	3	4	5	6	7	8	7	8
				kebutuhan pokok dan barang penting							
3	30	6	Program Standarisasi dan Perlindungan Konsumen	Persentase alat ukur, takar, timbang dan perlengkapannya (UTTP) yang ditera/tera ulang	%	30	65.000.002,00	0	0	0,0%	0,0%
3	30	7	Program Penggunaan dan Pemasaran Produk Dalam Negari	Cakupan pelaksanaan event promosi	%	33,33	175.000.000,00	3,33	174.665.050,00	100,0%	99,8%
3	31		URUSAN PEMERINTAHAN BIDANG PERINDUSTRIAN				5.438.303.400,00		4.372.022.845		80,4%
3	31	2	Program Perencanaan dan Pembangunan Industri	Cakupan Bina Kelompok Pengerajin	%	30	5.438.303.400,00	30	4.372.022.845,00	100,0%	80,4%
		18	DINAS PENANAMAN MODAL DAN PELAYANAN TERPADU SATU PINTU				4.301.167.292,00		1.853.065.752,00		43,1%
2	18		URUSAN PEMERINTAHAN BIDANG PENANAMAN MODAL				4.301.167.292,00		1.853.065.752,00		43,1%
2	18	1	Program Penunjang Urusan Pemerintah Daerah Kabupaten/Kota	Cakupan Pemenuhan Layanan Administrasi	%	100	3.323.830.492,00	100	2.973.247.001,00	100,0%	89,45%
2	18	2	Program Pengembangan Iklim Penanaman Modal	Peningkatan Jumlah Investor	Investor	40	314.309.000,00	42	226.058.551	105,0%	71,92%
2	18	3	Program Promosi Penanaman Modal	Keikutsertaan pada Pameran Investasi	Event	5	53.098.500,00	5	28.898.788	100,0%	54,42%
2	18	4	Program Pelayanan Penanaman Modal	Persentase Izin yang Diterbitkan Tepat Waktu	%	90	117.595.800,00	93,40	88.781.500	103,78%	75,50%
2	18	5	Program Pengendalian Pelaksanaan Penanaman Modal	Persentase Izin Yang Dikendalikan	%	70	407.613.000,00	65	270.818.646	92,85%	66,44%
2	18	6	Program Pengelolaan Data dan Sistem Informasi Penanaman Modal	Persentase Data dan Informasi Yang Dikendalikan	%	78	84.720.500,00	85	80.148.500	108,97%	94,6%
		19	DINAS PEMUDA DAN OLAHRAGA				4.842.834.596,00		5.922.740.395,00		122,3%

No			Bidang Urusan Pemerintahan/Program Pembangunan Daerah	Indikator Kinerja Program	Satuan	Target 2022		Realisasi 2022		Capaian Realisasi	
						Kinerja	Anggaran (Rp)	Kinerja	Anggaran (Rp)	Kinerja	Anggaran
1	2	3	4	5	6	7	8	7	8	7	8
2	19		URUSAN PEMERINTAHAN BIDANG KEPEMUDAAN DAN OLAHRAGA				4.842.834.596,00		5.922.740.395,00		122,3%
2	19	1	Program Penunjang Urusan Pemerintah Daerah Kabupaten/Kota	Cakupan Pemenuhan Layanan Administrasi	%	100	3.077.887.596,00	100	2.994.058.595,00	100,0%	97,3%
2	19	2	Program Pengembangan Kapasitas Daya Saing Kepemudaan	1. Jumlah Pemuda yang Berdaya Saing	Orang	67	307.750.000,00	19	483.648.800,00	28,4%	157,2%
				2. Persentase Pembinaan Organisasi Kepemudaan	%	15,38	0	17,64	0	114,7%	0,0%
2	19	3	Program Pengembangan Kapasitas Daya Saing Keolahragaan	Peningkatan Prestasi Olahraga	Medali	123	1.457.197.000,00	172	2.445.033.000,00	139,8%	167,8%
		20	DINAS PERPUSTAKAAN				3.870.012.950,00		3.268.442.022,00		84,5%
2	23		URUSAN PEMERINTAHAN BIDANG PERPUSTAKAAN				3.813.296.950,00		3.258.248.422,00		85,4%
2	23	1	Program Penunjang Urusan Pemerintah Daerah Kabupaten/Kota	Cakupan Pemenuhan Layanan Administrasi	%	100	3.206.051.850,00	100	2.734.650.057,00	100,0%	85,3%
2	23	2	Program Pembinaan Perpustakaan	Persentase Jumlah Pengunjung Perpustakaan	%	2,82	607.245.100,00	4,37	523.598.365,00	155,0%	86,2%
2	24		URUSAN PEMERINTAHAN BIDANG KEARSIPAN				56.716.000,00		10.193.600,00		18,0%
2	24	2	Program Pengelolaan Arsip	Persentase Pengelolaan Arsip Daerah	%	25	56.716.000,00	14,12	10.193.600,00	56,5%	18,0%
		21	DINAS PARIWISATA				10.259.061.475,00		8.216.226.876,00		80,1%
3	26		URUSAN PEMERINTAHAN BIDANG PARIWISATA				10.259.061.475,00		8.216.226.876,00		80,1%
3	26	1	Program Penunjang Urusan Pemerintah Daerah Kabupaten/Kota	Cakupan Pemenuhan Layanan Administrasi	%	100	4.165.143.700,00	100	4.343.070.868,00	100,0%	104,3%
3	26	2	Program Peningkatan Daya Tarik Destinasi Pariwisata	Destinasi Wisata yang dibenhahi	Destinasi	2	4.811.655.100,00	75.96	2.335.478.557,00	100,0%	48,5%
3	26	3	Program Pemasaran Pariwisata	Event/promosi dan pemasaran kepariwisataan yang diikuti dan dilaksanakan	Event	20	818.912.675,00	4	1.227.896.109,00	20,0%	149,9%

No			Bidang Urusan Pemerintahan/Program Pembangunan Daerah	Indikator Kinerja Program	Satuan	Target 2022		Realisasi 2022		Capaian Realisasi	
						Kinerja	Anggaran (Rp)	Kinerja	Anggaran (Rp)	Kinerja	Anggaran
1	2	3	4	5	6	7	8	7	8	7	8
3	26	4	Program Pengembangan Ekonomi Kreatif Melalui Pemanfaatan dan Perlindungan Hak Kekayaan Intelektual	Jumlah HAKI yang difasilitasi	Jumlah	N/A	100.000.000,00	0	0	0,0%	0,0%
3	26	5	Program Pengembangan Sumber Daya Pariwisata dan Ekonomi Kreatif	Persentase peningkatan kapasitas SDM Pariwisata dan ekonomi kreatif	%	31	363.350.000,00	4	309.781.342,00	7.7%	85,3%
		22	DINAS PERTANIAN				26.485.775.935,00		34.640.503.659,00		130,8%
3	27		URUSAN PEMERINTAHAN BIDANG PERTANIAN				26.485.775.935,00		34.640.503.659,00		130,8%
3	27	1	Program Penunjang Urusan Pemerintah Daerah Kabupaten/Kota	Cakupan Pemenuhan Layanan Administrasi	%	100	16.342.217.235,00	100	15.014.578.801,00	100,00%	91,9%
3	27	2	Program Penyediaan dan Pengembangan Sarana Pertanian	Peningkatan produksi dan produktivitas tanaman pangan			6.489.944.700,00		6.638.624.256,00	#DIV/0!	102,3%
				Padi Sawah	Ton	118.400,00	0	118.426,70	0	100,02%	0,0%
					Kw/ha	49,63	0	52,65	0	106,09%	0,0%
				Padi Ladang	Ton	70.200,00	0	70.255,45	0	100,08%	0,0%
					Kw/ha	29,68	0	29,69	0	100,03%	0,0%
				Jagung	Ton	85.000,00	0	127.694,74	0	150,23%	0,0%
					Kw/ha	51,82	0	56,83	0	109,67%	0,0%
3	27	3	Program Penyediaan dan Pengembangan Prasarana Pertanian	Cakupan ketersediaan dan pengembangan prasarana pertanian	%	42	2.205.314.400,00	43,05	10.860.674.222,00	102,50%	492,5%
3	27	5	Program Pengendalian dan Penanggulangan Bencana Pertanian	Cakupan pengendalian dan penanggulangan bencana pertanian	%	86	180.000.000,00	86,5	251.046.700,00	100,58%	139,5%
				Cakupan pencegahan dan penanggulangan hama penyakit perkebunan	%	76	0	0	0	0,00%	0,00%
3	27	6	Program Perizinan Usaha Pertanian	Cakupan izin usaha pertanian	%	12	50.000.100,00	13	146.419.280,00	108,33%	292,8%
3	27	7	Program Penyuluhan Pertanian	Persentase rumah tangga petani yang masuk kelembagaan petani	%	90	1.218.299.500,00	92	1.729.160.400,00	102,22%	141,9%
		23	SEKRETARIAT DAERAH				35.328.080.691,00		45.912.216.687,00		130,0%
4	1		SEKRETARIAT DAERAH				35.328.080.691,00		45.912.216.687,00		130,0%

No			Bidang Urusan Pemerintahan/Program Pembangunan Daerah	Indikator Kinerja Program	Satuan	Target 2022		Realisasi 2022		Capaian Realisasi	
						Kinerja	Anggaran (Rp)	Kinerja	Anggaran (Rp)	Kinerja	Anggaran
1	2	3	4	5	6	7	8	7	8	7	8
4	1	1	Program Administrasi Umum	Cakupan Pemenuhan Administrasi Umum	%	92	30.736.059.897,00	97	35.574.727.810,00	105,4%	115,7%
4	1	2	Program Pemerintahan dan Kesejahteraan Rakyat	Cakupan Program Pemerintahan dan Kesejahteraan Rakyat	%	100	3.466.567.500,00	98	7.756.890.361,00	98,0%	223,8%
4	1	3	Program Perekonomian dan Pembangunan	Cakupan Program perekonomian dan Pembangunan	%	96,6	1.125.453.300,00	99	2.580.598.516,00	102,5%	229,3%
		24	SEKRETARIAT DPRD				33.592.572.835,00		36.525.784.477,00		108,7%
4	2		SEKRETARIAT DPRD				33.592.572.835,00		36.525.784.477,00		108,7%
4	2	1	Program Administrasi Umum Sekretariat DPRD Kabupaten/Kota	Cakupan Pemenuhan Layanan Administrasi	%	100	23.024.516.835,00	100	23.903.250.256,00	100,0%	103,8%
4	2	2	Program Dukungan Pelaksanaan Tugas dan Fungsi DPRD	Persentase Agenda Kerja Tahunan pada Setiap Alat Kelengkapan DPRD	%	100	10.568.056.000,00	100	12.622.534.221,00	100,0%	119,4%
				Persentase Penetapan Peraturan Daerah Kabupaten Tapanuli Utara	%	75	0	70	0	100,0%	0,0%
		25	BADAN PERENCANAAN PEMBANGUNAN, PENELITIAN DAN PENGEMBANGAN DAERAH				6.539.688.439,00		9.330.747.969,00		142,7%
5	1		PERENCANAAN				6.277.336.939,00		9.026.260.966,00		143,8%
5	1	1	Program Penunjang Urusan Pemerintah Daerah Kabupaten/Kota	Cakupan Pemenuhan Layanan Administrasi	%	100	4.708.487.939,00	100	6.483.301.743,00	100,0%	137,7%
5	1	2	Program Perencanaan, Pengendalian dan Evaluasi Pembangunan Daerah	Persentase dokumen perencanaan pembangunan perangkat daerah yang dikendalikan dan dievaluasi	%	100	733.045.600,00	100	1.037.965.898,00	100,0%	141,6%
				Persentase hasil monitoring terhadap pencapaian prioritas pembangunan daerah yang ditindaklanjuti	%	100	0		0	0,0%	0,0%

No			Bidang Urusan Pemerintahan/Program Pembangunan Daerah	Indikator Kinerja Program	Satuan	Target 2022		Realisasi 2022		Capaian Realisasi	
						Kinerja	Anggaran (Rp)	Kinerja	Anggaran (Rp)	Kinerja	Anggaran
1	2	3	4	5	6	7	8	7	8	7	8
5	1	3	Program Koordinasi dan Sinkronisasi Perencanaan Pembangunan Daerah	Persentase hasil verifikasi dokumen perencanaan yang ditindaklanjuti oleh perangkat daerah	%	100	835.803.400,00	100	1.504.993.325,00	100,0%	180,1%
				Ketersediaan dokumen perencanaan pembangunan daerah	Ada/Tidak Ada	Ada	0	Ada	0	100,0%	0,0%
5	5		PENELITIAN DAN PENGEMBANGAN				262.351.500,00		304.487.003,00		116,1%
5	5	2	Program Penelitian dan Pengembangan Daerah	Persentase Penelitian Yang Ditindaklanjuti	%	100	262.351.500,00	86,02	304.487.003,00	86,0%	116,1%
		26	BADAN KEUANGAN DAN ASET DAERAH				282.593.314.296,00		232.630.756.565,00		82,3%
5	2		KEUANGAN				282.593.314.296,00		232.630.756.565,00		82,3%
5	2	1	Program Penunjang Urusan Pemerintah Daerah Kabupaten/Kota	Cakupan Pemenuhan Layanan Administrasi	%	100	6.928.227.396,00	88	3.467.456.391,00	88,0%	50,0%
5	2	2	Program Pengelolaan Keuangan Daerah	Persentase Pengelolaan Keuangan sesuai Sistem Akuntansi Pemerintah	%	100	274.893.565.000,00	100	228.589.171.834,00	100,0%	83,2%
5	2	3	Program Pengelolaan Barang Milik Daerah	Persentase Data Aset yang Akurat	%	100	771.521.900,00	98	574.128.340,00	98,0%	74,4%
		27	BADAN PENDAPATAN DAERAH				5.575.790.938,00		4.385.499.298,00		78,7%
5	2		KEUANGAN				5.575.790.938,00		4.385.499.298,00		78,7%
5	2	1	Program Penunjang Urusan Pemerintah Daerah Kabupaten/Kota	Cakupan Pemenuhan Layanan Administrasi	%	100	4.014.692.238,00	100	2.786.333.576,00	100,0%	69,4%
5	2	4	Program Pengelolaan Pendapatan Daerah	1. Persentase Capaian Penerimaan Pajak Daerah	%	100	1.561.098.700,00	100	1.599.165.722,00	100,0%	102,4%
				2. Persentase Capaian Retribusi Daerah	%	100	0	100	0	100,0%	0,0%
				3. Persentase Capaian Penerimaan Hasil Pengelolaan Kekayaan Daerah yang dipisahkan	%	100	0	100	0	100,0%	0,0%
				4. Persentase Capaian Pendapatan Lain-Lain yang Sah	%	100	0	100	0	100,0%	0,0%

No			Bidang Urusan Pemerintahan/Program Pembangunan Daerah	Indikator Kinerja Program	Satuan	Target 2022		Realisasi 2022		Capaian Realisasi	
						Kinerja	Anggaran (Rp)	Kinerja	Anggaran (Rp)	Kinerja	Anggaran
1	2	3	4	5	6	7	8	7	8	7	8
		28	BADAN KEPEGAWAIAN DAN PENGEMBANGAN SUMBER DAYA MANUSIA				6.370.367.327,00		6.248.793.753,00		98,1%
5	3		KEPEGAWAIAN				4.954.037.327,00		4.843.886.953,00		97,8%
5	3	1	Program Penunjang Urusan Pemerintah Daerah Kabupaten/Kota	Cakupan Pemenuhan Layanan Administrasi	%	100	3.485.203.827,00	100	3.492.323.569,00	100,0%	100,2%
5	3	2	Program Kepegawaian Daerah	Persentase Layanan Administrasi kepegawaian dan tingkat kelengkapan data dan informasi kepegawaian	%	100	1.468.833.500,00	100	1.351.563.384,00	100,0%	92,0%
5	4		PENDIDIKAN DAN PELATIHAN				1.416.330.000,00		1.404.906.800,00		99,2%
5	4	2	Program Pengembangan Sumber Daya Manusia	1. Persentase ASN yang mengikuti Pendidikan dan pelatihan	Persen	100	1.416.330.000,00	100	1.404.906.800,00	100,0%	99,2%
				2. Persentase pejabat ASN yang telah mengikuti pendidikan dan pelatihan struktural	Persen	11	0	2	0	18,2%	0,0%
		29	INSPEKTORAT DAERAH				15.664.066.882,00		10.273.672.971,00		65,6%
6	1		INSPEKTORAT DAERAH				15.664.066.882,00		10.273.672.971,00		65,6%
6	1	1	Program Penunjang Urusan Pemerintah Daerah Kabupaten/Kota	Cakupan Pemenuhan Layanan Administrasi	%	100	9.607.066.882,00	100	8.224.026.971,00	100,0%	85,6%
6	1	2	Program Penyelenggaraan Pengawasan	1. Persentase penyelesaian tindak lanjut hasil pemeriksaan BPK RI dan APIP	%	100	5.345.000.000,00	78	1.842.251.000,00	78,0%	34,5%
				2. Persentase penurunan temuan hasil pemeriksaan BPK RI dan APIP	%	10	0		0	0,0%	0,0%
6	1	3	Program Perumusan Kebijakan, Pendampingan dan Asistensi	Level maturitas SPIP	Level	III	712.000.000,00		207.395.000,00	0,0%	29,1%
				Level Kapabilitas APIP	Level	III	-		-	0,0%	0,0%
		30	BADAN KESATUAN BANGSA DAN POLITIK				5.199.128.463,00		3.613.566.333,00		69,5%

No			Bidang Urusan Pemerintahan/Program Pembangunan Daerah	Indikator Kinerja Program	Satuan	Target 2022		Realisasi 2022		Capaian Realisasi	
						Kinerja	Anggaran (Rp)	Kinerja	Anggaran (Rp)	Kinerja	Anggaran
1	2	3	4	5	6	7	8	7	8	7	8
8	1		KESATUAN BANGSA DAN POLITIK				5.199.128.463,00		3.613.566.333,00		69,5%
8	1	1	Program Penunjang Urusan Pemerintah Daerah Kabupaten/Kota	Cakupan Pemenuhan Layanan Administrasi	%	100	3.271.491.800,00	98,36	2.721.263.956,00	98,4%	83,2%
8	1	2	Program Penguatan Ideologi Pancasila dan Karakter Kebangsaan	Meningkatnya pemahaman ideologi Pancasila dan karakter bangsa	%	100	269.631.000,00	90,64	0	90,6%	0,0%
8	1	3	Program Peningkatan Peran Partai Politik dan Lembaga Pendidikan melalui Pendidikan Politik dan Pengembangan Etika serta Budaya Politik	Meningkatnya pemahaman masyarakat terhadap etika dan budaya politik	%	100	964.255.763,00	99,26	356.616.577,00	99,3%	37,0%
8	1	4	Program Pemberdayaan Pengawasan Organisasi Kemasyarakatan	Meningkatnya kelompok organisasi masyarakat yang aktif	%	100	31.539.200,00	98,81	10.311.100,00	98,8%	32,7%
8	1	5	Program Pembinaan dan Pengembangan Ketahanan Ekonomi, Sosial dan Budaya	Meningkatnya Ketahanan Ekonomi, Sosial, Budaya dan Agama	%	100	60.000.000,00	96,58	6.856.700,00	96,6%	11,4%
8	1	6	Program Peningkatan Kewaspadaan Nasional dan Peningkatan Kualitas dan Fasilitasi Penanganan Konflik Sosial	Meningkatnya kewaspadaan dan penanganan antisipasi konflik sosial	%	100	602.210.700,00	97,75	518.518.000,00	97,8%	86,1%
		31	KECAMATAN TARUTUNG				12.194.520.433,00		5.621.669.629,00		46,1%
7	1		KECAMATAN TARUTUNG				12.194.520.433,00		5.621.669.629,00		46,1%
7	1	1	Program Penunjang Urusan Pemerintah Daerah Kabupaten/Kota	Cakupan Pemenuhan Layanan Administrasi	%	100	6.720.677.950,00	79,102	5.581.689.729,00	79,1%	83,1%
7	1	2	Program Penyelenggaraan Pemerintahan dan Pelayanan Publik	Cakupan Layanan Publik yang Dilaksanakan	%	75	61.393.700,00	116,262	39.979.900,00	155,0%	65,1%
7	1	3	Program Pemberdayaan Masyarakat Desa dan Kelurahan	Persentase Lembaga Desa dan Kelurahan Yang Aktif	%	80	5.367.448.783,00	96,7668	0	121,0%	0,0%
7	1	4	Program Koordinasi Ketentraman dan Ketertiban Umum	Tingkat Keamanan dan Ketertiban Umum Yang ditindaklanjuti	%	75	10.000.000,00	100	0	133,3%	0,0%
7	1	5	Program Penyelenggaraan Urusan Pemerintahan Umum	Penyelenggaraan Forum Koordinasi Tingkat Kecamatan	%	80	25.000.000,00	100	0	125,0%	0,0%

No			Bidang Urusan Pemerintahan/Program Pembangunan Daerah	Indikator Kinerja Program	Satuan	Target 2022		Realisasi 2022		Capaian Realisasi	
						Kinerja	Anggaran (Rp)	Kinerja	Anggaran (Rp)	Kinerja	Anggaran
1	2	3	4	5	6	7	8	7	8	7	8
7	1	6	Program Pembinaan dan Pengawasan Pemerintahan Desa	Keamanan dan Ketertiban Umum Yang ditindaklanjuti	%	75	10.000.000,00	100	0	133,3%	0,0%
		32	KECAMATAN SIATAS BARITA				1.756.956.000,00		1.877.436.360,00		106,9%
7	1		KECAMATAN SIATAS BARITA				1.756.956.000,00		1.877.436.360,00		106,9%
7	1	1	Program Penunjang Urusan Pemerintah Daerah Kabupaten/Kota	Cakupan Pemenuhan Layanan Administrasi	%	100	1.656.968.200,00	90	1.787.738.860,00	90,0%	107,9%
7	1	2	Program Penyelenggaraan Pemerintahan dan Pelayanan Publik	Cakupan Layanan Publik yang Dilaksanakan	%	75	44.987.800,00	97,5	89.697.500,00	130,0%	199,4%
7	1	3	Program Pemberdayaan Masyarakat Desa dan Kelurahan	Persentase Lembaga Desa dan Kelurahan Yang Aktif	%	80	10.000.000,00	70	0	87,5%	0,0%
7	1	4	Program Koordinasi Ketentraman dan Ketertiban Umum	Tingkat Keamanan dan Ketertiban Umum Yang ditindaklanjuti	%	75	10.000.000,00	0	0	0,0%	0,0%
7	1	5	Program Penyelenggaraan Urusan Pemerintahan Umum	Penyelenggaraan Forum Koordinasi Tingkat Kecamatan	%	80	25.000.000,00	0	0	0,0%	0,0%
7	1	6	Program Pembinaan dan Pengawasan Pemerintahan Desa	Keamanan dan Ketertiban Umum Yang ditindaklanjuti	%	75	10.000.000,00	0	0	0,0%	0,0%
		33	KANTOR KECAMATAN ADIAN KOTING				1.876.177.792,00		1.454.439.965,00		77,5%
7	1		KANTOR KECAMATAN ADIAN KOTING				1.876.177.792,00		1.454.439.965,00		77,5%
7	1	1	Program Penunjang Urusan Pemerintah Daerah Kabupaten/Kota	Cakupan Pemenuhan Layanan Administrasi	%	100	1.776.545.792,00	90	1.388.743.965,00	90,0%	78,2%
7	1	2	Program Penyelenggaraan Pemerintahan dan Pelayanan Publik	Cakupan Layanan Publik yang Dilaksanakan	%	75	44.632.000,00	80	65.696.000,00	106,7%	147,2%
7	1	3	Program Pemberdayaan Masyarakat Desa dan Kelurahan	Persentase Lembaga Desa dan Kelurahan Yang Aktif	%	80	10.000.000,00	80	0	100,0%	0,0%
7	1	4	Program Koordinasi Ketentraman dan Ketertiban Umum	Tingkat Keamanan dan Ketertiban Umum Yang ditindaklanjuti	%	75	10.000.000,00	80	0	106,7%	0,0%

No			Bidang Urusan Pemerintahan/Program Pembangunan Daerah	Indikator Kinerja Program	Satuan	Target 2022		Realisasi 2022		Capaian Realisasi	
						Kinerja	Anggaran (Rp)	Kinerja	Anggaran (Rp)	Kinerja	Anggaran
1	2	3	4	5	6	7	8	7	8	7	8
7	1	5	Program Penyelenggaraan Urusan Pemerintahan Umum	Penyelenggaraan Forum Koordinasi Tingkat Kecamatan	%	80	25.000.000,00	70	0	87,5%	0,0%
7	1	6	Program Pembinaan dan Pengawasan Pemerintahan Desa	Keamanan dan Ketertiban Umum Yang ditindaklanjuti	%	75	10.000.000,00	75	0	100,0%	0,0%
		34	KANTOR KECAMATAN SIPOHOLON				3.810.657.890,00		2.615.635.230,00		68,6%
7	1		KANTOR KECAMATAN SIPOHOLON				3.810.657.890,00		2.615.635.230,00		68,6%
7	1	1	Program Penunjang Urusan Pemerintah Daerah Kabupaten/Kota	Cakupan Pemenuhan Layanan Administrasi	%	100	2.940.712.940,00	100	2.580.835.530,00	100,0%	87,8%
7	1	2	Program Penyelenggaraan Pemerintahan dan Pelayanan Publik	Cakupan Layanan Publik yang Dilaksanakan	%	75	44.904.200,00	80	16.754.700,00	106,7%	37,3%
7	1	3	Program Pemberdayaan Masyarakat Desa dan Kelurahan	Persentase Lembaga Desa dan Kelurahan Yang Aktif	%	80	780.040.750,00	100	11.545.000,00	125,0%	1,5%
7	1	4	Program Koordinasi Ketentraman dan Ketertiban Umum	Tingkat Keamanan dan Ketertiban Umum Yang ditindaklanjuti	%	75	10.000.000,00	0	0	0,0%	0,0%
7	1	5	Program Penyelenggaraan Urusan Pemerintahan Umum	Penyelenggaraan Forum Koordinasi Tingkat Kecamatan	%	80	25.000.000,00	0	0	0,0%	0,0%
7	1	6	Program Pembinaan dan Pengawasan Pemerintahan Desa	Keamanan dan Ketertiban Umum Yang ditindaklanjuti	%	75	10.000.000,00	100	6.500.000,00	133,3%	65,0%
		35	KECAMATAN PAHAE JULU				3.628.395.085,00		4.886.605.163,00		134,7%
7	1		KECAMATAN PAHAE JULU				3.628.395.085,00		4.886.605.163,00		134,7%
7	1	1	Program Penunjang Urusan Pemerintah Daerah Kabupaten/Kota	Cakupan Pemenuhan Layanan Administrasi	%	100	2.787.665.212,00	100	4.716.470.763,00	100,0%	169,2%
7	1	2	Program Penyelenggaraan Pemerintahan dan Pelayanan Publik	Cakupan Layanan Publik yang Dilaksanakan	%	75	44.995.000,00	100	170.134.400,00	133,3%	378,1%
7	1	3	Program Pemberdayaan Masyarakat Desa dan Kelurahan	Persentase Lembaga Desa dan Kelurahan Yang Aktif	%	80	750.734.873,00	100	0	125,0%	0,0%

No			Bidang Urusan Pemerintahan/Program Pembangunan Daerah	Indikator Kinerja Program	Satuan	Target 2022		Realisasi 2022		Capaian Realisasi	
						Kinerja	Anggaran (Rp)	Kinerja	Anggaran (Rp)	Kinerja	Anggaran
1	2	3	4	5	6	7	8	7	8	7	8
7	1	4	Program Koordinasi Ketentraman dan Ketertiban Umum	Tingkat Keamanan dan Ketertiban Umum Yang ditindaklanjuti	%	75	10.000.000,00	0	0	0,0%	0,0%
7	1	5	Program Penyelenggaraan Urusan Pemerintahan Umum	Penyelenggaraan Forum Koordinasi Tingkat Kecamatan	%	80	25.000.000,00	0	0	0,0%	0,0%
7	1	6	Program Pembinaan dan Pengawasan Pemerintahan Desa	Keamanan dan Ketertiban Umum Yang ditindaklanjuti	%	75	10.000.000,00	0	0	0,0%	0,0%
		36	KECAMATAN PAHAE JAE				2.788.519.873,00		2.030.643.709,00		72,8%
7	1		KECAMATAN PAHAE JAE				2.788.519.873,00		2.030.643.709,00		72,8%
7	1	1	Program Penunjang Urusan Pemerintah Daerah Kabupaten/Kota	Cakupan Pemenuhan Layanan Administrasi	%	100	2.068.349.046,00	98	1.875.995.959,00	98,0%	90,7%
7	1	2	Program Penyelenggaraan Pemerintahan dan Pelayanan Publik	Cakupan Layanan Publik yang Dilaksanakan	%	75	44.687.400,00	100	154.647.750,00	133,3%	346,1%
7	1	3	Program Pemberdayaan Masyarakat Desa dan Kelurahan	Persentase Lembaga Desa dan Kelurahan Yang Aktif	%	80	630.483.427,00	100	0	125,0%	0,0%
7	1	4	Program Koordinasi Ketentraman dan Ketertiban Umum	Tingkat Keamanan dan Ketertiban Umum Yang ditindaklanjuti	%	75	10.000.000,00	0	0	0,0%	0,0%
7	1	5	Program Penyelenggaraan Urusan Pemerintahan Umum	Penyelenggaraan Forum Koordinasi Tingkat Kecamatan	%	80	25.000.000,00	0	0	0,0%	0,0%
7	1	6	Program Pembinaan dan Pengawasan Pemerintahan Desa	Keamanan dan Ketertiban Umum Yang ditindaklanjuti	%	75	10.000.000,00	0	0	0,0%	0,0%
		37	KECAMATAN PURBATUA				1.745.812.788,00		1.323.190.849,00		75,8%
7	1		KECAMATAN PURBATUA				1.745.812.788,00		1.323.190.849,00		75,8%
7	1	1	Program Penunjang Urusan Pemerintah Daerah Kabupaten/Kota	Cakupan Pemenuhan Layanan Administrasi	%	100	1.646.148.788,00	98	1.220.038.849,00	98,0%	74,1%
7	1	2	Program Penyelenggaraan Pemerintahan dan Pelayanan Publik	Cakupan Layanan Publik yang Dilaksanakan	%	75	44.664.000,00	98	93.152.000,00	130,7%	208,6%
7	1	3	Program Pemberdayaan Masyarakat Desa dan Kelurahan	Persentase Lembaga Desa dan Kelurahan Yang Aktif	%	80	10.000.000,00	100	10.000.000,00	125,0%	100,0%

No			Bidang Urusan Pemerintahan/Program Pembangunan Daerah	Indikator Kinerja Program	Satuan	Target 2022		Realisasi 2022		Capaian Realisasi	
						Kinerja	Anggaran (Rp)	Kinerja	Anggaran (Rp)	Kinerja	Anggaran
1	2	3	4	5	6	7	8	7	8	7	8
7	1	4	Program Koordinasi Ketentraman dan Ketertiban Umum	Tingkat Keamanan dan Ketertiban Umum Yang ditindaklanjuti	%	75	10.000.000,00	0	0	0,0%	0,0%
7	1	5	Program Penyelenggaraan Urusan Pemerintahan Umum	Penyelenggaraan Forum Koordinasi Tingkat Kecamatan	%	80	25.000.000,00	0	0	0,0%	0,0%
7	1	6	Program Pembinaan dan Pengawasan Pemerintahan Desa	Keamanan dan Ketertiban Umum Yang ditindaklanjuti	%	75	10.000.000,00	0	0	0,0%	0,0%
		38	KECAMATAN SIMANGUMBAN				1.563.072.842,00		1.323.190.849,00		84,7%
7	1		KECAMATAN SIMANGUMBAN				1.563.072.842,00		1.323.190.849,00		84,7%
7	1	1	Program Penunjang Urusan Pemerintah Daerah Kabupaten/Kota	Cakupan Pemenuhan Layanan Administrasi	%	100	1.439.002.842,00	100	1.220.038.849,00	100,0%	84,8%
7	1	2	Program Penyelenggaraan Pemerintahan dan Pelayanan Publik	Cakupan Layanan Publik yang Dilaksanakan	%	75	69.070.000,00	100	93.152.000,00	133,3%	134,9%
7	1	3	Program Pemberdayaan Masyarakat Desa dan Kelurahan	Persentase Lembaga Desa dan Kelurahan Yang Aktif	%	80	10.000.000,00	100	10.000.000,00	125,0%	100,0%
7	1	4	Program Koordinasi Ketentraman dan Ketertiban Umum	Tingkat Keamanan dan Ketertiban Umum Yang ditindaklanjuti	%	75	10.000.000,00	0	0	0,0%	0,0%
7	1	5	Program Penyelenggaraan Urusan Pemerintahan Umum	Penyelenggaraan Forum Koordinasi Tingkat Kecamatan	%	80	25.000.000,00	0	0	0,0%	0,0%
7	1	6	Program Pembinaan dan Pengawasan Pemerintahan Desa	Keamanan dan Ketertiban Umum Yang ditindaklanjuti	%	75	10.000.000,00	0	0	0,0%	0,0%
		39	KECAMATAN SIPAHUTAR				2.745.084.996,00		2.166.418.908,00		78,9%
7	1		KECAMATAN SIPAHUTAR				2.745.084.996,00		2.166.418.908,00		78,9%
7	1	1	Program Penunjang Urusan Pemerintah Daerah Kabupaten/Kota	Cakupan Pemenuhan Layanan Administrasi	%	100	2.634.622.096,00	100	2.100.082.508,00	100,0%	79,7%
7	1	2	Program Penyelenggaraan Pemerintahan dan Pelayanan Publik	Cakupan Layanan Publik yang Dilaksanakan	%	75	55.462.900,00	75	66.336.400,00	100,0%	119,6%
7	1	3	Program Pemberdayaan Masyarakat Desa dan Kelurahan	Persentase Lembaga Desa dan Kelurahan Yang Aktif	%	80	10.000.000,00	80	0	100,0%	0,0%

No			Bidang Urusan Pemerintahan/Program Pembangunan Daerah	Indikator Kinerja Program	Satuan	Target 2022		Realisasi 2022		Capaian Realisasi	
						Kinerja	Anggaran (Rp)	Kinerja	Anggaran (Rp)	Kinerja	Anggaran
1	2	3	4	5	6	7	8	7	8	7	8
7	1	4	Program Koordinasi Ketentraman dan Ketertiban Umum	Tingkat Keamanan dan Ketertiban Umum Yang ditindaklanjuti	%	75	10.000.000,00	75	0	100,0%	0,0%
7	1	5	Program Penyelenggaraan Urusan Pemerintahan Umum	Penyelenggaraan Forum Koordinasi Tingkat Kecamatan	%	80	25.000.000,00	80	0	100,0%	0,0%
7	1	6	Program Pembinaan dan Pengawasan Pemerintahan Desa	Keamanan dan Ketertiban Umum Yang ditindaklanjuti	%	75	10.000.000,00	75	0	100,0%	0,0%
		40	KECAMATAN PANGARIBUAN				2.162.232.900,00		1.324.179.809,00		61,2%
7	1		KECAMATAN PANGARIBUAN				2.162.232.900,00		1.324.179.809,00		61,2%
7	1	1	Program Penunjang Urusan Pemerintah Daerah Kabupaten/Kota	Cakupan Pemenuhan Layanan Administrasi	%	100	2.048.017.900,00	100	1.324.179.809,00	100,0%	64,7%
7	1	2	Program Penyelenggaraan Pemerintahan dan Pelayanan Publik	Cakupan Layanan Publik yang Dilaksanakan	%	75	59.215.000,00	99,90	0	133,2%	0,0%
7	1	3	Program Pemberdayaan Masyarakat Desa dan Kelurahan	Persentase Lembaga Desa dan Kelurahan Yang Aktif	%	80	10.000.000,00	96,85	0	121,1%	0,0%
7	1	4	Program Koordinasi Ketentraman dan Ketertiban Umum	Tingkat Keamanan dan Ketertiban Umum Yang ditindaklanjuti	%	75	10.000.000,00	0	0	0,0%	0,0%
7	1	5	Program Penyelenggaraan Urusan Pemerintahan Umum	Penyelenggaraan Forum Koordinasi Tingkat Kecamatan	%	80	25.000.000,00	96,85	0	121,1%	0,0%
7	1	6	Program Pembinaan dan Pengawasan Pemerintahan Desa	Keamanan dan Ketertiban Umum Yang ditindaklanjuti	%	75	10.000.000,00	0	0	0,0%	0,0%
		41	KECAMATAN GAROGA				2.301.570.000,00		1.717.053.684,00		74,6%
7	1		KECAMATAN GAROGA				2.301.570.000,00		1.717.053.684,00		74,6%
7	1	1	Program Penunjang Urusan Pemerintah Daerah Kabupaten/Kota	Cakupan Pemenuhan Layanan Administrasi	%	100	2.194.850.000,00	100	1.717.053.684,00	100,0%	78,2%
7	1	2	Program Penyelenggaraan Pemerintahan dan Pelayanan Publik	Cakupan Layanan Publik yang Dilaksanakan	%	75	44.000.000,00	75	0	100,0%	0,0%
7	1	3	Program Pemberdayaan Masyarakat Desa dan Kelurahan	Persentase Lembaga Desa dan Kelurahan Yang Aktif	%	80	10.000.000,00	80	0	100,0%	0,0%

No			Bidang Urusan Pemerintahan/Program Pembangunan Daerah	Indikator Kinerja Program	Satuan	Target 2022		Realisasi 2022		Capaian Realisasi	
						Kinerja	Anggaran (Rp)	Kinerja	Anggaran (Rp)	Kinerja	Anggaran
1	2	3	4	5	6	7	8	7	8	7	8
7	1	4	Program Ketentraman dan Ketertiban Umum	Tingkat Keamanan dan Ketertiban Umum Yang ditindaklanjuti	%	75	10.000.000,00	75	0	100,0%	0,0%
7	1	5	Program Penyelenggaraan Urusan Pemerintahan Umum	Penyelenggaraan Forum Koordinasi Tingkat Kecamatan	%	80	32.720.000,00	80	0	100,0%	0,0%
7	1	6	Program Pembinaan dan Pengawasan Pemerintahan Desa	Keamanan dan Ketertiban Umum Yang ditindaklanjuti	%	75	10.000.000,00	75	0	100,0%	0,0%
		42	KECAMATAN SIBORONGBORONG				4.779.807.929,00		2.228.786.074,00		46,6%
7	1		KECAMATAN SIBORONGBORONG				4.779.807.929,00		2.228.786.074,00		46,6%
7	1	1	Program Penunjang Urusan Pemerintah Daerah Kabupaten/Kota	Cakupan Pemenuhan Layanan Administrasi	%	100	3.889.223.129,00	90	2.180.814.574,00	90,0%	56,1%
7	1	2	Program Penyelenggaraan Pemerintahan dan Pelayanan Publik	Cakupan Layanan Publik yang Dilaksanakan	%	75	63.784.800,00	90	47.971.500,00	120,0%	75,2%
7	1	3	Program Pemberdayaan Masyarakat Desa dan Kelurahan	Persentase Lembaga Desa dan Kelurahan Yang Aktif	%	80	781.800.000,00	97,5	0	121,9%	0,0%
7	1	4	Program Koordinasi Ketentraman dan Ketertiban Umum	Tingkat Keamanan dan Ketertiban Umum Yang ditindaklanjuti	%	75	10.000.000,00	0	0	0,0%	0,0%
7	1	5	Program Penyelenggaraan Urusan Pemerintahan Umum	Penyelenggaraan Forum Koordinasi Tingkat Kecamatan	%	80	25.000.000,00	0	0	0,0%	0,0%
7	1	6	Program Pembinaan dan Pengawasan Pemerintahan Desa	Keamanan dan Ketertiban Umum Yang ditindaklanjuti	%	75	10.000.000,00	0	0	0,0%	0,0%
		43	KECAMATAN PAGARAN				1.755.030.050,00		248.857.957.900,00		14179,7%
7	1		KECAMATAN PAGARAN				1.755.030.050,00		248.857.957.900,00		14179,7%
7	1	1	Program Penunjang Urusan Pemerintah Daerah Kabupaten/Kota	Cakupan Pemenuhan Layanan Administrasi	%	100	1.656.004.150,00	95	242.861.467.900,00	95,0%	14665,5%
7	1	2	Program Penyelenggaraan Pemerintahan dan Pelayanan Publik	Cakupan Layanan Publik yang Dilaksanakan	%	75	44.025.900,00	100	5.996.490.000,00	133,0%	13620,4%
7	1	3	Program Pemberdayaan Masyarakat Desa dan Kelurahan	Persentase Lembaga Desa dan Kelurahan Yang Aktif	%	80	10.000.000,00	80	0	100,0%	0,0%

No			Bidang Urusan Pemerintahan/Program Pembangunan Daerah	Indikator Kinerja Program	Satuan	Target 2022		Realisasi 2022		Capaian Realisasi	
						Kinerja	Anggaran (Rp)	Kinerja	Anggaran (Rp)	Kinerja	Anggaran
1	2	3	4	5	6	7	8	7	8	7	8
7	1	4	Program Koordinasi Ketentraman dan Ketertiban Umum	Tingkat Keamanan dan Ketertiban Umum Yang ditindaklanjuti	%	75	10.000.000,00	70	0	93,3%	0,0%
7	1	5	Program Penyelenggaraan Urusan Pemerintahan Umum	Penyelenggaraan Forum Koordinasi Tingkat Kecamatan	%	80	25.000.000,00	80	0	100,0%	0,0%
7	1	6	Program Pembinaan dan Pengawasan Pemerintahan Desa	Keamanan dan Ketertiban Umum Yang ditindaklanjuti	%	75	10.000.000,00	75	0	100,0%	0,0%
		44	KECAMATAN PARMONANGAN				1.639.337.300,00		1.609.054.200,00		98,2%
7	1		KECAMATAN PARMONANGAN				1.639.337.300,00		1.609.054.200,00		98,2%
7	1	1	Program Penunjang Urusan Pemerintah Daerah Kabupaten/Kota	Cakupan Pemenuhan Layanan Administrasi	%	100	1.540.813.800,00	90	1.587.454.200,00	90,0%	103,0%
7	1	2	Program Penyelenggaraan Pemerintahan dan Pelayanan Publik	Cakupan Layanan Publik yang Dilaksanakan	%	75	43.523.500,00	80	0	106,7%	0,0%
7	1	3	Program Pemberdayaan Masyarakat Desa dan Kelurahan	Persentase Lembaga Desa dan Kelurahan Yang Aktif	%	80	10.000.000,00	80	0	100,0%	0,0%
7	1	4	Program Koordinasi Ketentraman dan Ketertiban Umum	Tingkat Keamanan dan Ketertiban Umum Yang ditindaklanjuti	%	75	10.000.000,00	75	0	100,0%	0,0%
7	1	5	Program Penyelenggaraan Urusan Pemerintahan Umum	Penyelenggaraan Forum Koordinasi Tingkat Kecamatan	%	80	25.000.000,00	80	21.600.000,00	100,0%	86,4%
7	1	6	Program Pembinaan dan Pengawasan Pemerintahan Desa	Keamanan dan Ketertiban Umum Yang ditindaklanjuti	%	75	10.000.000,00	75	0	100,0%	0,0%
		45	KECAMATAN MUARA				2.367.812.540,00		1.348.780.307,00		57,0%
7	1		KECAMATAN MUARA				2.367.812.540,00		1.348.780.307,00		57,0%
7	1	1	Program Penunjang Urusan Pemerintah Daerah Kabupaten/Kota	Cakupan Pemenuhan Layanan Administrasi	%	100	2.230.414.240,00	100	1.253.824.307,00	100,0%	56,2%
7	1	2	Program Penyelenggaraan Pemerintahan dan Pelayanan Publik	Cakupan Layanan Publik yang Dilaksanakan	%	75	82.398.300,00	99,90	94.956.000,00	133,2%	115,2%
7	1	3	Program Pemberdayaan Masyarakat Desa dan Kelurahan	Persentase Lembaga Desa dan Kelurahan Yang Aktif	%	80	10.000.000,00	0	0	0,0%	0,0%

No			Bidang Urusan Pemerintahan/Program Pembangunan Daerah	Indikator Kinerja Program	Satuan	Target 2022		Realisasi 2022		Capaian Realisasi	
						Kinerja	Anggaran (Rp)	Kinerja	Anggaran (Rp)	Kinerja	Anggaran
1			2	3	4	5	6	7	8	7	8
7	1	4	Program Koordinasi Ketentraman dan Ketertiban Umum	Tingkat Keamanan dan Ketertiban Umum Yang ditindaklanjuti	%	75	10.000.000,00	0	0	0,0%	0,0%
7	1	5	Program Penyelenggaraan Urusan Pemerintahan Umum	Penyelenggaraan Forum Koordinasi Tingkat Kecamatan	%	80	25.000.000,00	0	0	0,0%	0,0%
7	1	6	Program Pembinaan dan Pengawasan Pemerintahan Desa	Keamanan dan Ketertiban Umum Yang ditindaklanjuti	%	75	10.000.000,00	0	0	0,0%	0,0%

2.2.1.1 Hasil Evaluasi

a) Urusan Pemerintahan Bidang Pendidikan

Urusan pemerintahan bidang pendidikan menggunakan 1 program dan memiliki 3 indikator dimana 1 indikatornya tidak mencapai target yaitu 16,67 persen. Hal ini disebabkan karena kurangnya regulasi dari pemerintah terkait dengan akreditasi satuan pendidikan kesetaraan sehingga satuan Pendidikan tersebut tidak antusias dan tidak peduli dengan status akreditasi satuan pendidikan kesetaraannya (kurangnya reward dan punishment).

b) Urusan Pemerintahan Bidang Kesehatan

program yang digunakan oleh Dinas Kesehatan sebanyak 5 (lima) program yang mana terdapat 2 program yang tidak mencapai target pada tahun 2022 yaitu Program Peningkatan Kapasitas Sumber Daya Manusia Kesehatan dengan capaian sebesar 14,28 persen dan Program Pemberdayaan Masyarakat Bidang Kesehatan dengan capaian 14,8 persen. Adapun Program Peningkatan Kapasitas Sumber Daya Manusia Kesehatan tidak dapat tercapai dikarenakan adanya Peraturan Menteri Kesehatan Nomor 42 tahun 2022 tentang Petunjuk Teknis Penggunaan DAK Non Fisik Kesehatan bahwa DAK Non Fisik tidak dapat lagi digunakan untuk membayar honorarium untuk fasilitator puskesmas (keuangan, Kesehatan lingkungan, promosi Kesehatan, epidemiologi) disatu sisi masih banyaknya kekurangan tenaga di puskesmas melalui penempatan ASN sehingga target untuk program dimaksud tidak tercapai. Untuk mengatasi hal dimaksud, diharapkan Dinas Kesehatan dapat memetakan jenis tenaga kesehatan di Puskesmas sehingga dapat berkoordinasi dengan BKPSDM untuk penempatan tenaga kesehatan tersebut. Sedangkan Program Pemberdayaan Masyarakat Bidang Kesehatan dengan capaian 14,8 persen disebabkan adanya perubahan definisi operasional di dalam Buku Petunjuk Posyandu bahwa posyandu aktif adalah posyandu yang masuk ke dalam kategori posyandu purnama dan mandiri. Untuk itu, perlu dilakukan peningkatan posyandu dari madya sebanyak 350 posyandu menjadi mandiri.

c) Urusan Pemerintahan Bidang Pekerjaan Umum dan Penataan Ruang

Secara umum pencapaian program kegiatan pada urusan ini telah mencapai sesuai dengan target kinerja yang ditetapkan dalam RKPD, hal ini disebabkan adanya anggaran Dana Alokasi Khusus(DAK) yang ditransfer ke daerah, Dana Insentif Daerah, dan adanya dana APBN yang diprogramkan pada Program kegiatan yang menunjang Prioritas daerah lainnya.

d) Urusan Pemerintahan Bidang Perumahan dan Kawasan Permukiman

Target Kinerja yang ditetapkan pada Urusan ini semuanya tercapai pada tahun 2022, bahkan melampaui yang ditetapkan dalam RKPD, dikarenakan Kabupaten Tapanuli Utara mendapatkan Alokasi Dana KOTAKu dalam pemenuhan Fasilitas PSU dan Pengentasan Kawasan Kumuh.

- e) Urusan Pemerintahan Bidang Ketentraman dan Ketertiban umum Serta Perlindungan

Pada tanggal 01 Oktober 2022, terjadi Bencana Alam Gempa Bumi yang mengakibatkan beberapa Fasilitas Umum seperti RS, Sekolah, Bangunan Perkantoran terjadi Kerusakan, sehingga ada beberapa target yang telah ditetapkan tidak dapat dipenuhi pada akhir tahun anggaran, sehingga di tahun anggaran berikutnya agar ditingkatkan penggaran terkait urusan ini.

- f) Urusan Pemerintahan Bidang Sosial

Dalam rangka mendukung program penanganan dampak inflasi, Daerah menganggarkan belanja wajib perlindungan sosial untuk periode bulan Oktober 2022 sampai dengan bulan Desember 2022 antara lain digunakan untuk pemberian bantuan sosial termasuk kepada ojek, usaha mikro, kecil, dan menengah dan nelayan sesuai dengan Peraturan Menteri Keuangan Nomor 134/PMK.07/2022 tentang Belanja wajib dalam rangka penanganan Dampak Inflasi Tahun Anggaran 2022 sehingga realisasi anggaran Dinas Sosial mencapai 166 persen, karena adanya penambahan anggaran yang dialokasikan pada Dinas Sosial sesuai dengan regulasi tersebut.

- g) Urusan Pemerintahan Bidang Pemberdayaan Perempuan dan Perlindungan Anak
4 program dan semua indikator ada yang sudah mencapai target dan ada juga yang belum mencapai target tetapi tidak terlalu jauh dari target yang ditentukan.

- h) Urusan Pemerintahan Bidang Pangan

Secara keseluruhan hasil pelaksanaan program urusan pemerintahan bidang pangan sesuai dengan target capaian kinerja yang ditetapkan dalam dokumen RPJMD dan RKPD Tahun 2022. Program Peningkatan Diversifikasi Dan Ketahanan Pangan Masyarakat, jumlah anggarannya sebesar Rp.444.993.100,- dan realisasi sebesar Rp.440.934.000,- sehingga capaian anggran sebesar 99,09%. Program Program Peningkatan Diversifikasi Dan Ketahanan Pangan Masyarakat memiliki 2 (dua) indikator kinerja antara lain :

- Persentase Cadangan Pangan Daerah Tercukupi target kinerja 3,760 % dan realisasi kinerja 3,007 % sehingga capaian kinerja sebesar 79,973%. Capaian kinerja sebesar 79,973 % tidak mencapai target disebabkan karena keterbatasan anggaran.
- Persentase Kawasan Yang Dikembangkan menjadi Kampung Pangan Lestari target kinerja 18,60% (kelompok penerima 8 kelompok) dan realisasi kinerja 9,30% (kelompok penerima 4 kelompok) sehingga capaian kinerja sebesar 50%. Capaian kinerja sebesar 50% tidak mencapai target disebabkan karena keterbatasan anggaran.

- i) Urusan Pemerintahan Bidang Pertanahan

Adapun pemenuhan perencanaan pengadaan tanah untuk kepentingan umum, secara anggaran tidak terpenuhi karena ada refokusing, secara target program dan

kegiatan pada urusan ini memenuhi target yang telah ditetapkan pada RKPD yang direalisasikan pada APBD tahun 2022.

j) Urusan Pemerintahan Bidang Lingkungan Hidup

Melihat dari pencapaian Indikator Program dan kegiatan dalam Urusan Lingkungan hidup dapat dinyatakan adanya pemulihan lingkungan dari Kualitas Air dan Udara, disimpulkan dari pencapaian yang melebihi target yang ditetapkan dalam RKPD, hanya dalam sisi Indeks Tutupan Lahan yang harus ditingkatkan untuk tahun berikutnya, dan keikutsertaan dalam kegiatan Perlombaan Lingkungan hidup harus lebih ditingkatkan, Pengelolaan sampah yang sesuai Peraturan perundang-undangan juga harus lebih diperhatikan.

k) Urusan Pemerintahan Bidang Pengendalian Penduduk dan Keluarga Berencana

urusan pemerintahan bidang pengendalian penduduk dan keluarga berencana menggunakan 3 program dan ada 1 program yang perlu menjadi perhatian disebabkan capaian kinerjanya hanya 28,56 persen dari target yang ditetapkan sebesar 42 persen. Hal ini dapat disebabkan karena kurangnya pengetahuan masyarakat tentang manfaat lebih dari metode MKJP serta perlunya peran serta kader keluarga berencana.

l) Urusan Pemerintahan Bidang Perhubungan

Target Kinerja yang ditetapkan pada Urusan ini semuanya belum dapat tercapai, hal ini mengingat kebutuhan anggaran untuk mencapai target cukup besar, akan tetapi kemampuan keuangan daerah tidak mencukupi, dan tidak adanya sumber penganggaran lainnya untuk mendanai program kegiatan pada Urusan Perhubungan, target PAD yang ditetapkan untuk urusan ini juga belum dapat tercapai

m) Urusan Pemerintahan Bidang Koperasi, Usaha Kecil dan Menengah

Secara keseluruhan hasil pelaksanaan program urusan pemerintahan bidang koperasi, usaha kecil dan menengah sesuai dengan target capaian kinerja yang ditetapkan dalam dokumen RPJMD dan RKPD Tahun 2022.

n) Urusan Pemerintahan Bidang Penanaman modal

Secara keseluruhan hasil pelaksanaan program urusan pemerintahan bidang penanaman modal sesuai dengan target capaian kinerja yang ditetapkan dalam dokumen RPJMD dan RKPD Tahun 2022.

o) Urusan Pemerintahan Bidang Kepemudaan dan Olahraga

Urusan pemerintahan bidang kepemudaan dan olahraga menggunakan 3 program dan tahun 2022 mencapai target yang sudah ditetapkan. Hal ini disebabkan karena semakin banyaknya event-event olahraga yang diadakan dan diikuti oleh atlet Kabupaten Tapanuli Utara dan mendapatkan prestasi. Sedangkan untuk Program Pengembangan Kapasitas Daya Saing Kepemudaan, indikator yang tidak tercapai adalah jumlah pemuda yang berdaya saing yaitu capaian hanya 19 orang yaitu 4 orang pemuda pelopor dan 15 orang pemuda kader.

p) Urusan Pemerintahan Bidang Perpustakaan

Urusan pemerintahan bidang perpustakaan menggunakan 1 program yaitu Program Pembinaan Perpustakaan yang mana pada tahun 2022 capaian sudah melebihi target yang ditetapkan yaitu sebesar 4,37 persen. Hal ini disebabkan karena tidak ada lagi pembatasan pergerakan akibat COVID 19 sehingga perpustakaan sudah dapat dikunjungi tanpa ada pembatasan selain itu adanya UPTD Perpustakaan yang ditumpangkan di kantor Korwil Pendidikan di Kecamatan Pangaribuan.

q) Urusan Pemerintahan Bidang Kearsipan

Urusan pemerintahan bidang kearsipan menggunakan 1 program yaitu Program Pengelolaan Arsip yang mana tahun 2022 capaiannya belum mencapai target yang ditetapkan yaitu sebesar 14,12 persen. Hal ini disebabkan karena masih kurangnya pemahaman terkait dengan pengarsipan dan pentingnya pengelolaan arsip di pemerintahan dan sektor lainnya.

r) Urusan Pemerintahan Bidang Kelautan dan Perikanan

Secara keseluruhan hasil pelaksanaan program urusan pemerintahan bidang kelautan dan perikanan sesuai dengan target capaian kinerja yang ditetapkan dalam dokumen RPJMD dan RKPD Tahun 2022. Program Pengelolaan Perikanan Budidaya, jumlah anggarannya sebesar Rp.1.597.571.432,- dan realisasi sebesar Rp.1.648.482.600,- sehingga capaian program sebesar 103,19%. Program Pengelolaan Perikanan Budidaya memiliki 3 (tiga) indikator kinerja antara lain :

- Jumlah Pembudidaya Ikan target kinerja 200 orang dan realisasi kinerja 120 orang sehingga capaian kinerja sebesar 60%. Capaian kinerja sebesar 60 % tidak mencapai target disebabkan karena keterbatasan anggaran.
- Luas Lahan Budidaya target kinerja 20 Ha dan realisasi kinerja 20 Ha sehingga capaian kinerja sebesar 100% predikat baik.
- Jumlah Benih Ikan yang didistribusikan target kinerja 819.161 ekor dan realisasi kinerja 853.209 ekor sehingga capaian kinerja sebesar 104,16% predikat sangat baik.

s) Urusan Pemerintahan Bidang Pariwisata

Pada Program dan Kegiatan Pengelolaan Destinasi Pariwisata, ditargetkan adanya 2 Destinasi Yang dikelola, dan dapat tercapai walaupun realisasi anggaran hanya mencapai 50% dari target yang ditetapkan dalam RKPD, sehingga secara Kinerja masih belum dapat Optimal, sehingga untuk Penganggaran tahun berikutnya diharapkan adanya ketuntasan dalam perencanaan dan penganggaran.

t) Urusan Pemerintahan Bidang Pertanian

Secara keseluruhan hasil pelaksanaan program urusan pemerintahan bidang pertanian sesuai dengan target capaian yang ditetapkan dalam dokumen RPJMD dan RKPD Tahun 2022.

u) Urusan Pemerintahan Bidang Perdagangan

Secara keseluruhan hasil pelaksanaan program urusan pemerintahan bidang perdagangan sesuai dengan target capaian kinerja yang ditetapkan dalam dokumen RPJMD dan RKPD Tahun 2022.

v) Urusan Pemerintahan Bidang Perindustrian

Secara keseluruhan hasil pelaksanaan program urusan pemerintahan bidang perindustrian sesuai dengan target capaian kinerja yang ditetapkan dalam dokumen RPJMD dan RKPD Tahun 2022

w) Urusan Kepegawaian

Badan Kepegawaian dan Pengembangan Sumber Daya Manusia menggunakan 3 Program yang mana salah satu program yaitu Program Pengembangan Sumber Daya Manusia memiliki 2 indikator dan salah satu indikator yaitu Persentase pejabat ASN yang telah mengikuti pendidikan dan pelatihan structural tidak mencapai target yang telah ditetapkan yaitu sebesar 2 persen. Hal ini disebabkan dari beberapa orang ASN yang mendaftar untuk mengikuti pendidikan tidak lulus dalam ujian seleksi dan hanya 3 orang saja yang lulus ujian seleksi sehingga capaian tahun 2022 tidak sesuai target.

Sinkronisasi perencanaan dan penganggaran adalah proses mengintegrasikan dua komponen penting dalam pengelolaan keuangan pemerintah atau organisasi lainnya. Perencanaan melibatkan penentuan tujuan, strategi, dan kegiatan yang akan dilakukan dalam jangka waktu tertentu, sedangkan penganggaran melibatkan alokasi sumber daya finansial untuk mendukung pelaksanaan rencana tersebut. Sesuai dengan hasil evaluasi terhadap Perencanaan dan Penganggaran RKPD Tahun 2022 berikut uraian Realisasi Jumlah Program dan Kegiatan Hasil Evaluasi RKPD Kab. Tapanuli Utara Berdasarkan Perubahan APBD Kab. Tapanuli Utara Tahun Anggaran 2022 :

Tabel 2.108
Realisasi Jumlah Program dan Kegiatan Hasil Evaluasi RKPD Kab. Tapanuli Utara
Berdasarkan Perubahan APBD Kab. Tapanuli Utara Tahun Anggaran 2022

No	Nama Perangkat Daerah	Jumlah Program/Kegiatan/Sub Kegiatan (RKPD 2022)				Jumlah Program/Kegiatan/Sub Keg (Perubahan APBD 2022)				Jumlah Program/Kegiatan/Sub Keg yang sudah dilaksanakan sampai dengan Triwulan 4 Tahun 2022							
		Prog	Keg	Sub Keg	Anggaran	Prog	Keg	Sub Keg	Anggaran	Prog	%	Keg	%	Sub Keg	%	Anggaran	%
1	2	3	4	6	7	8	9	10	11	12	13	14	15	16	17	18	19
1	Dinas Pendidikan dan Kebudayaan	3	13	65	424.547.082.997	3	13	70	434.612.198.791	3	100	12	92	51	73	380.306.256.356	88
2	Dinas Kesehatan	5	22	78	126.699.671.504	5	23	81	134.468.634.481	5	100	19	83	62	77	106.323.828.920	79
3	RSU Daerah Tarutung	2	3	3	94.379.317.265	2	3	3	114.369.611.537	2	100	2	67	2	67	139.675.779.118	122
4	Dinas Pekerjaan Umum dan Tata Ruang	5	15	47	68.531.457.336	5	16	51	176.328.357.266	5	100	15	94	47	92	161.345.562.440	92
5	Dinas Perumahan dan Kawasan Permukiman	10	16	37	24.411.520.079	10	16	37	44.805.072.345	10	100	15	94	36	97	53.044.856.637	118
6	Satuan Polisi Pamong Praja	3	10	28	10.059.699.207	3	10	26	13.286.509.046	3	100	8	80	23	88	18.561.594.329	140
7	Badan Penanggulangan Bencana Daerah	2	9	25	2.833.083.215	2	9	28	5.514.173.940	2	100	9	100	24	86	5.458.744.328	99
8	Dinas Sosial	6	13	38	4.404.984.327	6	13	38	4.995.653.353	6	100	13	167	33	87	8.278.077.823	166
9	Dinas Ketenagakerjaan	4	11	26	3.983.125.069	4	11	27	3.736.390.034	4	100	10	91	20	74	3.589.801.095	96
10	Dinas Ketahanan Pangan	6	12	33	5.372.272.823	9	18	45	9.840.359.368	9	100	18	100	43	96	9.689.845.864	98
11	Dinas Lingkungan Hidup	10	20	43	11.321.005.454	7	15	34	8.841.144.722	7	100	14	93	32	94	8.515.235.505	96
12	Dinas Kependudukan dan Pencatatan Sipil	5	12	27	5.296.657.605	5	12	27	4.423.078.945	5	100	9	75	25	93	4.220.861.080	95
13	Dinas Pemberdayaan Masyarakat Desa	5	10	35	5.983.424.320	5	10	35	5.336.509.805	4	80	9	90	27	77	5.212.474.657	98

No	Nama Perangkat Daerah	Jumlah Program/Kegiatan/Sub Kegiatan (RKPD 2022)				Jumlah Program/Kegiatan/Sub Keg (Perubahan APBD 2022)				Jumlah Program/Kegiatan/Sub Keg yang sudah dilaksanakan sampai dengan Triwulan 4 Tahun 2022							
		Prog	Keg	Sub Keg	Anggaran	Prog	Keg	Sub Keg	Anggaran	Prog	%	Keg	%	Sub Keg	%	Anggaran	%
1	2	3	4	6	7	8	9	10	11	12	13	14	15	16	17	18	19
14	Dinas Pengendalian Penduduk, Keluarga Berencana, Pemberdayaan Perempuan dan Perlindungan Anak	7	17	43	12.291.679.947	10	28	79	11.869.736.582	6	60	15	54	44	56	10.735.975.911	90
15	Dinas Perhubungan	3	13	28	4.672.250.000	3	14	39	6.084.179.504	3	100	13	93	32	82	5.676.721.813	93
16	Dinas Komunikasi dan Informatika	5	11	30	9.929.523.663	5	12	37	9.639.338.065	4	80	10	83	27	73	9.211.640.014	96
17	Dinas Koperasi dan Usaha Kecil dan Menengah	6	10	26	4.225.960.459	11	21	44	1.117.277.195								
	Dinas Koperasi, Usaha Kecil Menengah, Perindustrian dan Perdagangan					11	19	37	13.081.337.286	11	100	18	95	30	81	13.719.998.468	105
18	Dinas Penanaman Modal dan Pelayanan Terpadu Satu Pintu	6	12	26	3.753.715.367	6	12	31	3.935.871.415	1	17	4	33	10	32	1.853.065.752	47
19	Dinas Pemuda dan Olahraga	4	12	29	7.536.315.243	4	12	29	6.065.346.348	3	75	10	83	23	79	15.136.652.217	250
20	Dinas Perpustakaan	3	9	27	4.047.698.505	3	9	27	3.450.580.210	2	67	6	67	16	59	2.115.810.112	61
21	Dinas Pariwisata	4	10	28	8.138.023.069	5	11	31	8.695.670.823	4	80	10	91	26	84	8.216.226.876	94
22	Dinas Pertanian	7	19	40	25.610.226.476	7	19	42	36.209.648.040	6	86	13	68	33	79	34.640.503.659	96
23	Dinas Perindustrian dan Perdagangan	7	18	37	8.133.925.494	7	17	37	2.222.719.305								
24	Sekretariat Daerah	3	18	59	39.149.185.798	3	18	59	46.680.342.404	3	100	18	100	57	97	45.912.216.687	98
25	Sekretariat DPRD	2	16	46	31.333.704.059	2	16	50	37.540.766.873	2	100	16	100	88	86	36.525.784.477	97
26	Badan Perencanaan Pembangunan, Penelitian dan Pengembangan Daerah	4	15	46	7.703.687.364	4	15	47	6.724.820.491	4	100	13	87	42	89	9.330.747.969	139
27	Badan Pengelolaan Keuangan	4	15	72	289.349.443.701	4	15	74	4.460.733.323								

No	Nama Perangkat Daerah	Jumlah Program/Kegiatan/Sub Kegiatan (RKPD 2022)				Jumlah Program/Kegiatan/Sub Keg (Perubahan APBD 2022)				Jumlah Program/Kegiatan/Sub Keg yang sudah dilaksanakan sampai dengan Triwulan 4 Tahun 2022							
		Prog	Keg	Sub Keg	Anggaran	Prog	Keg	Sub Keg	Anggaran	Prog	%	Keg	%	Sub Keg	%	Anggaran	%
1	2	3	4	6	7	8	9	10	11	12	13	14	15	16	17	18	19
	Pendapatan dan Aset Daerah																
	Badan Pendapatan Daerah					2	8	40	5.313.632.303	2	100	7	88	35	88	13.156.497.894	248
	Badan Keuangan dan Aset Daerah					3	12	60	281.188.431.622	3	100	11	92	50	83	232.630.756.565	83
28	Badan Kepegawaian dan Pengembangan Sumber Daya Manusia	3	12	39	7.700.000.000	3	12	38	6.465.174.812	2	67	12	100	32	84	6.248.793.753	97
29	Inspektorat	3	11	36	11.604.199.659	3	11	36	10.785.558.007	3	100	11	100	28	78	10.273.672.971	95
30	Kantor Kecamatan Tarutung	3	7	14	11.856.778.458	3	8	20	11.318.909.595	3	100	8	100	20	100	10.936.377.305,00	97
31	Kantor Kecamatan Siatas Barita	2	7	19	1.795.602.218	2	7	19	1.863.244.418	2	100	7	100	17	89	1.877.436.360	101
32	Kantor Kecamatan Adiankoting	2	7	19	1.880.754.630	2	7	20	1.485.771.179	2	100	7	100	16	80	1.454.439.965	94
33	Kantor Kecamatan Sipoholon	5	13	29	2.952.084.027	5	13	32	3.091.278.253	5	100	11	100	25	80	2.616.134.130	98
	Kelurahan Situmeang Habinsaran	1	1	2	780.046.743												
34	Kantor Kecamatan Pahae Julu	3	7	15	3.585.652.964	3	8	17	3.465.162.612	2	67	7	88	14	82	4.886.605.163	141
35	Kantor Kecamatan Pahae Jae	3	7	16	2.129.707.403	3	7	16	2.664.019.534	2	67	6	86	18	113	2.030.643.709	76
	Kelurahan Pasar Sarulla	1	1	2	630.494.503												
36	Kantor Kecamatan Purbatua	2	7	18	1.711.188.085	2	7	18	1.545.844.548	3	150	7	100	17	94	1.323.190.849	86
37	Kantor Kecamatan Simangumban	2	6	17	1.563.488.480	3	7	18	1.353.249.844	3	100	7	100	17	94	1.323.190.849	98
38	Kantor Kecamatan Sipahutar	2	6	14	2.704.089.440	3	8	16	2.250.470.762	2	67	5	63	15	94	2.166.418.908	96
39	Kantor Kecamatan Pangaribuan	2	6	18	2.112.100.122	3	7	19	1.731.584.585	2	67	5	71	16	84	1.324.179.809	76

No	Nama Perangkat Daerah	Jumlah Program/Kegiatan/Sub Kegiatan (RKPD 2022)				Jumlah Program/Kegiatan/Sub Keg (Perubahan APBD 2022)				Jumlah Program/Kegiatan/Sub Keg yang sudah dilaksanakan sampai dengan Triwulan 4 Tahun 2022							
		Prog	Keg	Sub Keg	Anggaran	Prog	Keg	Sub Keg	Anggaran	Prog	%	Keg	%	Sub Keg	%	Anggaran	%
1	2	3	4	6	7	8	9	10	11	12	13	14	15	16	17	18	19
40	Kantor Kecamatan Garoga	3	8	13	2.182.889.215	6	11	22	1.998.320.463	1	17	5	45	11	50	1.717.053.684	86
41	Kantor Kecamatan Siborongborong	2	6	13	3.009.810.664	3	8	20	3.939.559.539	2	67	4	50	7	35	2.228.786.074	57
	Kelurahan Pasar Siborongborong	1	1	2	782.000.000												
42	Kantor Kecamatan Pagaran	2	6	17	1.748.175.401	2	6	18	1.622.345.048	2	100	6	100	16	89	1.612.345.048	99
43	Kantor Kecamatan Parmonangan	3	7	13	1.626.740.634	3	7	13	1.087.065.517	2	67	11	157	12	92	1.609.054.200	148
44	Kantor Kecamatan Muara	2	7	16	2.199.203.937	2	7	21	1.693.645.315	2	100	7	100	20	95	1.348.780.307	80
45	Badan Kesatuan Bangsa Dan Politik	6	11	26	5.510.183.929	6	11	26	5.032.580.326	5	83	10	91	25	96	3.613.566.333	72

2.2.2. Evaluasi Kinerja RPJMD Tahun 2022

Berdasarkan RPJMD Kabupaten Tapanuli Utara Tahun 2019 – 2024 untuk mewujudkan visi “Tapanuli Utara sebagai Lumbung Pangan dan Lumbung Sumber Daya Manusia yang Berkualitas serta Daerah Tujuan Wisata”, Kabupaten Tapanuli mempunyai 8 (delapan) misi pembangunan. Misi-misi tersebut dijabarkan dalam sasaran sebagai indikator kinerja Kabupaten Tapanuli Utara sebagaimana diuraikan pada Tabel 2.109.

Tabel 2.109
Capaian Indikator Kinerja Kabupaten Tapanuli Utara Tahun 2021-2022

No	Sasaran	Indikator Tujuan/Sasaran/ Program/Kegiatan	Satuan	Target 2022	Realisasi 2022	Capaian	OPD Penanggung Jawab
1	Menurunkan Daerah Rentan Pangan	Persentase Desa/Kelurahan rentan Pangan	Persen	13,89	13,1	100	Dinas Pertanian, Dinas Ketahanan Pangan
2	Meningkatkan diversifikasi pangan	PPH Konsumsi	Skor	88	88,9	100	Dinas Ketahanan Pangan
3	Meningkatkan Nilai Investasi	Nilai Investasi	Miliar Rupiah	150	331,00	100,00	Dinas Penanaman Modal dan PTSP
4	Meningkatnya PDRB sektor pertanian	PDRB Sektor Pertanian	Miliar rupiah	2.783,38	2.782,25*	99,96	Dinas Pertanian
5	Meningkatkan Kontribusi PDRB sektor Industri Pengolahan	Kontribusi PDRB sektor Industri Pengolahan	Persen	2,37	2,31*	97,47	Dinas Koperasi, UMKM, Perindustrian dan Perdagangan
6	Peningkatan Kontribusi PDRB Sektor Perdagangan	Kontribusi PDRB Sektor Perdagangan Besar dan Eceran, Reparasi Mobil dan Sepeda Motor	Persen	15,73	15,84*	100,00	Dinas Koperasi, UMKM, Perindustrian dan Perdagangan
7	Meningkatkan Koperasi Berkualitas	Persentase Koperasi Berkualitas	Persen	8,00	3,10	38,75	Dinas Koperasi, UMKM, Perindustrian dan Perdagangan
8	Memenuhi standar pendidikan	1. Rata-rata lama sekolah	Tahun	10,02	10	99,8	Dinas Pendidikan dan Kebudayaan
		2. Harapan Lama Sekolah	Tahun	13,72	13,72	100	Dinas Pendidikan dan Kebudayaan
		3. Rasio perpustakaan per Satuan Penduduk (per 1.000)	Nilai	0,45	0,81	100	Dinas Perpustakaan
9	Meningkatkan layanan kesehatan yang berkualitas	1. Angka Harapan Hidup	Tahun	68,92	69,16	100	Dinas Kesehatan, RSUD Tarutung
		2. Jumlah anak yang dilahirkan wanita usia subur (Fertility Rate)	Jumlah anak	3,7	3,7	100	Dinas Pengendalian Penduduk, KB, PP dan PA
10	Meningkatkan Produktivitas dan Daya Saing Angkatan Kerja	Tingkat Partisipasi Angkatan Kerja (TPAK)	Persen	82,23	82,63	100	Dinas Ketenagakerjaan

No	Sasaran	Indikator Tujuan/Sasaran/Program/Kegiatan	Satuan	Target 2022	Realisasi 2022	Capaian	OPD Penanggung Jawab
11	Meningkatkan Kualitas Kepemudaan dan Prestasi Olahraga	Cakupan pembinaan pemuda	Persen	48,52	73,33	100	Dinas Pemuda dan Olahraga
		Cakupan pembinaan olahraga	Persen	41,71	54,16	100	Dinas Pemuda dan Olahraga
12	Meningkatkan pengembangan dan pengelolaan destinasi wisata	Persentase peningkatan daya tarik wisata	persen	35,5	33,53	94,45	Dinas Pariwisata
13	Meningkatkan Aksesibilitas dan Mobilitas Jalan	Persentase jaringan jalan dalam kondisi mantap	Persen	79,03	79,23	100	Dinas PUTR
14	Meningkatkan akses masyarakat terhadap perumahan dan permukiman layak	Cakupan penduduk memiliki akses terhadap perumahan dan permukiman layak	Persen	85,76	84,82	98,9	Dinas Perumahan dan Kawasan Permukiman
15	Meningkatkan keselamatan dan keamanan transportasi	Cakupan pelayanan perhubungan	Persen	56	15,13	27,02	Dinas Perhubungan
16	Meningkatkan Pengelolaan Sumber Daya Air	Indeks Kondisi Jaringan Irigasi	Persen	62	63,56	100	Dinas PUTR
17	Meningkatkan penataan dan pengendalian tata ruang	Kesesuaian kegiatan pemanfaatan ruang	Persen	40	20	50	Dinas PUTR
18	Meningkatkan indeks kualitas lingkungan hidup daerah	Indeks kualitas lingkungan hidup	Nilai	72,75	75,93	100	Dinas Lingkungan Hidup
19	Meningkatkan sistem penanggulangan bencana yang responsif	Indeks Resiko Bencana (IRB)	Nilai	116	118	98,28	BPBD
20	Meningkatkan status desa	Jumlah desa naik status	Desa	26	52	100	Dinas Pemberdayaan Masyarakat & Desa
21	Meningkatkan akuntabilitas kinerja	Nilai akuntabilitas kinerja pemerintah	Nilai	B	B	100	Inspektorat
22	Meningkatkan kualitas tata kelola keuangan	Opini BPK terhadap Laporan Keuangan Pemerintah Daerah	Opini	WTP	WTP*	100	Semua Perangkat Daerah
23	Meningkatkan pendapatan daerah	Tingkat pertumbuhan pendapatan daerah	Persen	1,5	-6,62	0	Badan Pendapatan Daerah
24	Program Pengelolaan Pendapatan Daerah	Persentase Capaian Penerimaan Pajak Daerah	Persen	Baik	Baik	100	
25	Meningkatkan kualitas pelayanan publik	Indeks Pelayanan Publik	Nilai	Baik	Baik	100	Dinas Kependudukan dan Pencatatan Sipil, Dinas Sosial, Dinas Perpustakaan, Dinas Komunikasi dan Informatika, Kecamatan, Dinas Penanaman Modal dan PTSP
26	Meningkatkan Kualitas Perencanaan Pembangunan	Persentase Konsistensi Perencanaan Pembangunan	Persen	70	93,11**	133,01	Badan Perencana Pembangunan,

No	Sasaran	Indikator Tujuan/Sasaran/ Program/Kegiatan	Satuan	Target 2022	Realisasi 2022	Capaian	OPD Penanggung Jawab
							Penelitian dan Pengembangan Daerah
27	Meningkatkan Kualitas ASN yang profesional dan berintegritas	Indeks Profesionalitas ASN	Nilai	38	31,08	81,79	Badan Kepegawaian Daerah dan Pengembangan SDM
28	Meningkatnya kualitas ketentraman dan ketertiban masyarakat	1. Persentase penanganan potensi kejadian konflik sosial, budaya, ideologi, politik, ekonomi (unjuk rasa, sara, tawuran	Persen	100	100	100	Badan Kesatuan Bangsa dan Politik
		2. Persentase penurunan gangguan trantibum	Persen	5	5	100	Satuan Polisi Pamong Praja,

2.3. Permasalahan Pembangunan Daerah

Berdasarkan evaluasi RKPD Kabupaten Tapanuli Utara Tahun 2022 dan hasil analisis data dan informasi, permasalahan pembangunan diidentifikasi sesuai urusan penyelenggaraan pemerintah daerah.

2.3.1. Permasalahan Daerah yang Berhubungan dengan Prioritas dan Sasaran Pembangunan Daerah

Permasalahan pembangunan daerah pada umumnya timbul dari kekuatan yang belum didayagunakan secara optimal, kelemahan yang tidak diatasi, peluang yang tidak dimanfaatkan dan ancaman yang tidak diantisipasi. Permasalahan pembangunan yang ditampilkan juga didasarkan pada hasil evaluasi pembangunan Kabupaten Tapanuli Utara.. Berdasarkan kondisi tersebut dan hasil pelaksanaan RKPD maka permasalahan pokok pembangunan Kabupaten Tapanuli Utara dirumuskan sebagai berikut :

1. Pemenuhan kebutuhan infrastruktur dasar yang menyeluruh

Pemenuhan infrastruktur dasar adalah proses membangun, memelihara, dan meningkatkan infrastruktur yang diperlukan untuk mendukung kehidupan sehari-hari masyarakat, seperti jalan, jembatan, gedung, sistem air bersih, sistem sanitasi, sistem energi, dan komunikasi. Pemerintah baik di tingkat nasional maupun daerah, bertanggung jawab untuk memastikan pemenuhan infrastruktur dasar guna meningkatkan kualitas hidup penduduk dan mendukung pertumbuhan ekonomi. Pemenuhan infrastruktur dasar juga penting untuk meningkatkan aksesibilitas, konektivitas, dan mobilitas masyarakat. Pemerintah Kabupaten Tapanuli Utara telah berupaya maksimal dalam pemerataan bagi pembangunan infrastruktur akan tetapi masih perlu akselerasi dalam Pemenuhan terkait Infrastruktur Jalan Mantap, Pemenuhan Sistem Penyediaan Air Minum,

Sistem Pengelolaan Air Limbah, Pengelolaan Sampah, Penyediaan Rumah layak Huni, Penyediaan Rumah bagi korban Bencana Alam, Peningkatan Kualitas Prasarana Sarana Utilitas Umum.

2. *Belum optimalnya sarana dan prasarana pertanian serta ketahanan pangan yang berkelanjutan*

Pertanian merupakan sektor yang sangat penting untuk menunjang kehidupan manusia. Sektor pertanian juga merupakan tulang punggung perekonomian dan penyumbang PDRB (atas dasar harga berlaku) terbesar bagi Kabupaten Tapanuli Utara yakni 44,91 persen dari total PDRB tahun 2022. Dalam beberapa dekade terakhir, sektor pertanian dihadapkan pada berbagai perubahan dan perkembangan lingkungan yang sangat dinamis serta persoalan mendasar sektor pertanian, seperti meningkatnya jumlah penduduk, tekanan globalisasi dan liberalisasi pasar, pesatnya kemajuan teknologi dan informasi, perubahan iklim global, kecilnya status kepemilikan lahan, terbatasnya akses petani terhadap permodalan, dan kurangnya penyediaan pupuk dan obat-obatan pertanian serta masih rendahnya pemanfaatan potensi alat dan mesin pertanian. Pembangunan pertanian dalam rangka peningkatan produksi dan produktivitas masih diperlukan adanya dukungan sarana dan prasarana pertanian yang memadai. Sarana dan prasarana pertanian merupakan faktor yang sangat penting dalam mendukung perkembangan atau kemajuan pertanian terutama untuk mencapai tujuan terciptanya ketahanan pangan yang berkelanjutan. Dukungan sarana dan prasarana pertanian bertujuan untuk meningkatkan indeks pertanaman (IP), meningkatkan produktivitas dan produksi melalui upaya memperluas lahan pertanian pada kawasan tanaman pangan untuk mengimbangi alih fungsi lahan.

3. *Lemahnya kapasitas dan daya saing produk UMKM serta pengembangan Industri Kecil Menengah.*

UMKM (Usaha Mikro, Kecil dan Menengah) dan IKM (Industri Kecil dan Menengah) merupakan salah satu sektor yang memiliki pengaruh yang sangat signifikan terhadap laju pertumbuhan ekonomi. Pemberdayaan UMKM terbukti menjadi penggerak roda perekonomian nasional dengan kontribusi dan perannya dalam menyerap tenaga kerja lebih banyak dibanding entitas bisnis lainnya, membuktikan bahwa UMKM mampu menekan jumlah angka pengangguran dan kemiskinan. Sektor UMKM dan IKM menjadi salah satu sektor penyumbang pertumbuhan ekonomi di Kabupaten Tapanuli Utara. Dalam perjalanannya, di era globalisasi saat ini UMKM dan IKM semakin dihadapkan dengan perubahan gaya hidup dan selera pasar, Perubahan tersebut menuntut peningkatan kapasitas pelaku UMKM dan IKM untuk kreatif dan inovatif menghasilkan produk-produk berkualitas sesuai perkembangan pasar. Peningkatan kapasitas pelaku UMKM dan

IKM di Kabupaten Tapanuli Utara dapat dilakukan melalui pendampingan dan pelatihan.

4. *Belum optimalnya layanan Pendidikan dan Kesehatan*

Pemerintah Kabupaten Tapanuli Utara sudah melakukan berbagai upaya dalam meningkatkan kualitas layanan Pendidikan dan Kesehatan seperti peningkatan jumlah dan kualitas tenaga pendidik dan Kesehatan melalui rekrutmen, pelatihan, dan insentif yang tepat, peningkatan aksesibilitas serta sarana dan prasarana Pendidikan dan Kesehatan, program-program pemberdayaan masyarakat dalam hal pendidikan dan kesehatan misalnya melalui kampanye edukasi dan sosialisasi yang bertujuan untuk meningkatkan kesadaran masyarakat tentang pentingnya pendidikan dan kesehatan, namun masih perlu optimalisasi dalam meningkatkan layanan Pendidikan dan Kesehatan terutama dalam meningkatkan capaian rata-rata lama sekolah dimana perlu aksesibilitas pendidikan yang merata serta pemerataan tenaga pendidik maupun kesehatan di daerah terpencil maupun sangat terpencil.

5. *Belum optimalnya penanganan stunting*

Stunting merupakan masalah Kesehatan yang terjadi pada anak-anak akibat malnutrisi kronis dan kekurangan gizi. Berbagai upaya yang sudah dilakukan Pemerintah Kabupaten Tapanuli Utara dalam menurunkan prevalensi stunting seperti pengalokasian anggaran bagi program-program gizi dan kesehatan anak serta ibu hamil, pemantauan pertumbuhan serta imunisasi anak, fasilitas kesehatan yang memadai dan tenaga kesehatan berkualitas, serta upaya pembangunan sanitasi dan akses air bersih, namun sesuai data studi status gizi Indonesia Kabupaten Tapanuli Utara masih memiliki angka stunting yang tinggi sehingga perlu penanganan yang tepat melalui koordinasi yang terpadu dari berbagai pihak serta perencanaan yang tepat bagi pengalokasian anggaran dalam mengatasi permasalahan stunting.

6. *Belum optimalnya gerakan sadar wisata*

Keterlibatan serta peran serta masyarakat sebagai pelaku wisata di seluruh destinasi wisata yang ada masih belum optimal, baik dalam pemenuhan aksesibilitas, amenities serta atraksi wisata. Dukungan Pemerintah masih sangat dibutuhkan dalam hal peningkatan kapasitas kelompok-kelompok serta masyarakat pelaku wisata.

2.3.2. Identifikasi Permasalahan Penyelenggaraan Urusan Pemerintah Daerah

Dengan mempertimbangkan sumber daya, kondisi aktual, dan kemampuan keuangan daerah selama 1 (satu) tahun anggaran, maka arah pembangunan selama satu tahun diupayakan untuk dapat memecahkan isu dan masalah mendesak sesuai kewenangan

urusan pemerintah daerah yang dihadapi saat ini dan diperkirakan akan dihadapi pada Tahun 2024 serta solusi dari permasalahan tersebut. Permasalahan pada bagian ini merupakan permasalahan pembangunan yang dibuat tiap urusan yang menyangkut layanan dasar dan tugas/fungsi tiap Perangkat Daerah :

Tabel 2.110
Permasalahan Pembangunan Berdasarkan Urusan Pemerintahan

No	Urusan	Permasalahan
I	Urusan Wajib Pelayanan Dasar	
1.1	Urusan Pendidikan	1. Masih belum meratanya sebaran pendidik dan tenaga kependidikan baik antar wilayah maupun antar sekolah
		2. Perlunya peningkatan kompetensi pendidik dan tenaga kependidikan untuk meningkatkan mutu pendidikan
		3. Perlunya pengembangan pembinaan karakter siswa, baik melalui pembelajaran muatan lokal maupun kegiatan ekstrakurikuler
		4. Belum optimalnya fasilitasi dan apresiasi untuk siswa berprestasi
1.2	Urusan Kesehatan	1. Belum optimalnya pelayanan kesehatan masyarakat
		2. Rasio dokter/tenaga medis dan paramedis masih kurang
		3. Cakupan pelayanan rujukan masih rendah
		4. Belum semua puskesmas terakreditasi
		5. Ketersediaan dan pemanfaatan alkes belum optimal
		6. Kondisi/bangunan fisik puskesmas dan jaringannya masih ada yang belum memenuhi syarat
1.3	Urusan Pekerjaan Umum dan Penataan Ruang	1. Belum Mantapnya Kualitas Infrastuktur jalan yang merupakan Konektivitas antar wilayah yang baru terbuka
		2. Belum seluruh kawasan strategis daerah memiliki RDTR
		3. Perlunya penanganan/pemeliharaan drainase jalan terutama wilayah perkotaan mengatasi genangan dan banjir
		4. Distribusi Penyediaan Air Minum belum menyeluruh
1.4	Urusan Perumahan dan Kawasan Permukiman	1. Belum terpenuhinya kebutuhan perumahan yang layak dan terjangkau secara menyeluruh
		2. Masih adanya Kawasan Kumuh
		3. Masih adanya rumah tinggal yang belum bersanitasi
1.5	Urusan Ketentraman, Ketertiban Umum dan Perlindungan Masyarakat	1. Peningkatan keamanan dan ketertiban umum yang dijiwai oleh nilai keagamaan dan budaya lokal perlu dikembangkan lebih optimal, terutama kepada siswa sekolah dan pemuda
		2. Belum optimalnya peran serta ormas atau LSM dalam peningkatan wawasan kebangsaan di masyarakat
		3. Perlunya perencanaan terkait pengurangan resiko bencana

No	Urusan	Permasalahan
		4. Masih rendahnya pelayanan penanganan bencana dikarenakan jangkaun terlalu luas, belum adanya pos pembantu serta kurangnya armada
		5. Masih Kurang Desa yang Tangguh akan Bencana
1.6	Urusan Sosial	1. Perlunya peningkatan keterampilan/ keahlian terutama bagi PMKS dan penyandang disabilitas
		2. Penanggulangan kemiskinan berbasis pemberdayaan masyarakat masih relatif rendah
II Urusan Wajib Non Pelayanan Dasar		
2.1	Urusan Tenaga Kerja	1. Kurangnya keterampilan/keahlian tenaga kerja sebagai tenaga kerja terampil
2.2	Urusan Pemberdayaan Perempuan dan Perlindungan Anak	1. Masih sedikitnya OPD yang aktif dalam upaya pencapaian kesetaraan gender
		2. Masih rendahnya keterwakilan perempuan dalam lembaga DPRD
		3. Belum maksimalnya pemenuhan hak anak dan implementasi kabupaten layak anak
2.3	Urusan Pangan	1. Belum maksimalnya penguatan cadangan pangan daerah
		2. Belum optimalnya ketersediaan informasi pasokan, harga dan akses pangan di daerah
		3. Belum optimalnya pengawasan dan pembinaan keamanan pangan
		4. Belum optimalnya ketersediaan diversifikasi olahan pangan lokal
		5. Belum berkembangnya pengolahan dan pengembangan pangan lokal
		6. Belum terpenuhinya pangan yang beragam, bergizi, seimbang dan aman
2.4	Urusan Pertanahan	1. Belum optimalnya Updating Data mengenai kepemilikan tanah bersertifikat oleh masyarakat
		2. Masih belum tertibnya pengadministrasian pertanahan
2.5	Urusan Lingkungan Hidup	1. Belum Tersedianya Tempat Pembuangan Akhir (TPA) sampah yang sesuai standar
		2. Masih terbatasnya titik-titik yang dipantau dalam rangka pemantauan status mutu air
		3. Masih ada Lahan Kritis yang harus ditangani
		4. Belum Optimalnya Pemberdayaan Masyarakat Hukum Adat
2.6	Urusan Administrasi Kependudukan dan Pencatatan Sipil	1. Kurangnya kesadaran masyarakat untuk mengurus dokumen kependudukan sejak dini
		2. Perlunya peningkatan kerjasama dengan institusi lain untuk meningkatkan kepemilikan dokumen kependudukan oleh seluruh masyarakat.
2.7	Urusan Pemberdayaan Masyarakat Desa	1. Belum optimalnya peran kelembagaan masyarakat desa dalam upaya pemberdayaan masyarakat
		2. Kesiapan pemerintah desa dalam penerapan Undang-Undang tentang Desa masih belum optimal (kompetensi SDM, pengelolaan keuangan, ketersediaan sarana prasarana penunjang kinerja)
		3. Hubungan kerja antar lembaga yang menyelenggarakan dan mendukung penyelenggaraan pemerintahan desa masih belum optimal dalam menjalankan peran dan fungsinya

No	Urusan	Permasalahan
		4. Badan Usaha Milik Desa (BUMDes) yang diharapkan sebagai sumber kekuatan ekonomi desa belum terbentuk dan yang sudah terbentuk belum sepenuhnya mampu berjalan secara optimal
		5. Belum optimalnya pengembangan dan pemanfaatan potensi desa atau produk unggulan desa
2.8	Urusan Pengendalian Penduduk dan Keluarga Berencana	1. Masih tingginya pasangan usia subur yang belum ber KB
		2. Kurangnya kepedulian PUS dan remaja terhadap kesehatan reproduksi
		3. Masih rendahnya kesadaran kaum pria untuk berperan serta secara aktif dalam program KB sebagai akseptor KB.
2.9	Urusan Perhubungan	1. Belum optimalnya penyediaan rambu-rambu untuk seluruh jalan yang ada di Kabupaten Tapanuli Utara
		2. Masih rendahnya budaya disiplin masyarakat dalam berlalu lintas sehingga dibutuhkan pembinaan kedisiplinan
		3. Belum terpenuhinya kebutuhan masyarakat atas ketersediaan layanan angkutan orang/ barang hingga ke kecamatan
2.10	Urusan Komunikasi dan Informatika	1. Belum optimalnya layanan multi media dalam rangka pemenuhan hak informasi publik
		2. Rendahnya kualitas produk dan daya saing produk Koperasi, Usaha Mikro, Kecil dan Menengah sehingga menyulitkan pengembangan usaha
		3. Penyebarluasan informasi terkait kebijakan pemerintah masih belum optimal
2.11	Urusan Koperasi, Usaha Kecil dan Menengah	1. Rendahnya profesionalisme dan akuntabilitas dalam pengelolaan koperasi
		2. Masih lemahnya daya saing produk Koperasi, Usaha Mikro, Kecil dan Menengah sehingga menyulitkan pengembangan usaha
		3. Keterbatasan Koperasi, Usaha Mikro, Kecil dan Menengah dalam mengakses pembiayaan untuk mengembangkan Usaha KUMKM
2.12	Urusan Penanaman Modal	1. Potensi dan peluang pengembangan investasi belum dikemas dengan menarik dan belum diinformasikan secara luas kepada calon investor
		2. Sebagian investor masih belum memenuhi kewajibannya untuk melaporkan kegiatan usahanya sehingga menghambat pengawasan
2.13	Urusan Kepemudaan dan Olah Raga	1. Belum optimalnya pembinaan cabang olahraga prestasi, cabang olahraga unggulan dan kegiatan kepemudaan
		2. Sarana dan prasarana olahraga yang masih minim dan belum merata diseluruh wilayah Kabupaten Tapanuli Utara sehingga diperlukan kerjasama antara pemerintah dan masyarakat untuk pemenuhannya
		3. Terbatasnya pemuda yang mendapat akses pembinaan
		4. Rendahnya even/kegiatan yang melibatkan pemuda
		5. Tidak adanya database kelompok kepemudaan yang valid

No	Urusan	Permasalahan
2.14	Urusan Statistik	1. Belum optimalnya pengelolaan satu data pembangunan yang terintegrasi satu sama lain.
		2. Belum optimalnya penyajian data statistik dalam rangka pengambilan kebijakan pemerintah untuk penyelenggaraan pembangunan
		3. Publikasi data statistik melalui media komunikasi/multi media belum optimal
2.15	Urusan Persandian	1. Pengelolaan persandian belum optimal karena belum sepenuhnya ditangani tenaga ahli persandian
		2. Sarana dan prasarana persandian masih perlu ditingkatkan
		3. Belum optimalnya pengamanan jaringan informasi baik jenis informasi maupun konten informasi dan pengamanan pada fasilitas vital/ruang publik/instalasi penting dilingkup Pemerintah Kab. Tapanuli Utara
2.16	Urusan Kebudayaan	1. Belum optimalnya pelaksanaan pelestarian benda cagar budaya di Kab. Tapanuli Utara
		2. Masih relatif rendahnya partisipasi masyarakat terhadap even-even seni dan budaya daerah
		3. Kurangnya sarana prasarana dan SDM pembina kegiatan seni dan budaya
2.17	Urusan Perpustakaan	1. Rendahnya minat baca masyarakat terutama untuk membaca buku-buku literatur
		2. Masih terbatasnya pustakawan yang tersertifikasi
		3. Perkembangan ilmu dan teknologi yang begitu pesat menjadi acuan juga kendala dalam penyediaan layanan perpustakaan berbasis IT
2.18	Urusan Kearsipan	1. Belum adanya sistem duplikasi arsip ke dalam bentuk/format informatika/digital
		2. Masih terbatasnya sarana prasarana, aplikasi teknologi dan sistem pengamanan dan pemeliharaan arsip daerah
		3. Belum optimalnya pengelolaan arsip daerah. Sumberdaya manusia yang terbatas secara kualitas dan kuantitas mempengaruhi tingkat layanan kearsipan dan kualitas pengelolaan arsip.
III	Urusan Pilihan	
3.1	Urusan Kelautan dan Perikanan	1. Belum optimalnya kontribusi perikanan (darat) bagi perekonomian daerah
		2. Rendahnya kualitas dan Kuantitas Sarana dan Prasarana Perikanan dan Teknologi Perikanan yang mempengaruhi ketersediaan benih ikan
		3. Tingginya harga pakan pabrikan
		4. Kelembagaan kelompok belum mantap
3.2	Urusan Pariwisata	1. Belum Optimalnya Pengembangan Ekonomi Kreatif dalam Pengembangan Kepariwisata
		2. Pengembangan sektor pariwisata belum terintegrasi dengan dengan sektor lain
		3. Belum Otimalnya tata kelola obyek wisata yang jelas dan sesuai dengan karakteristik masing-masing obyek wisata termasuk agenda wisata yang terencana
		4. Masih kurangnya promosi pariwisata, baik wisata alam maupun buatan

No	Urusan	Permasalahan
		5. Kemampuan SDM pelaku pariwisata dalam menangkap peluang usaha dan kompetensi pelaku pariwisata masih terbatas
3.3	Urusan Pertanian	1. Terjadinya alih fungsi lahan pertanian
		2. Terbatasnya akses petani terhadap permodalan
		3. Sarana dan prasarana produksi pasca panen dan pemasaran pertanian belum memadai
		4. Belum optimalnya produktifitas komoditas pertanian/perkebunan
		5. Masih rendahnya kapasitas SDM pertanian, peternakan dan perkebunan yang berpengaruh pada penguasaan teknik budidaya, pengelolaan manajemen dan pemanfaatan teknologi tepat guna
		6. Kurangnya penyuluhan kepada petani dalam menghadapi anomali iklim dan ancaman hama serta penyakit tanaman
		7. Kurangnya penyuluhan dalam mengatasi ancaman penyakit ternak yang dapat mengganggu produktivitas
		8. Belum tercapainya swasembada daging secara berkelanjutan
		9. Kurang optimalnya penerapan inovasi teknologi dan penyerapan informasi oleh petani
		10. Belum optimalnya penanganan pasca panen komoditas pertanian
		11. Kurangnya kualitas dan kuantitas tenaga penyuluh
		12. Tidak adanya kepastian harga atas komoditi pertanian/perkebunan yang dihasilkan
3.4	Urusan Perdagangan	1. Kurangnya sarana usaha dan modal usaha bagi pedagang kecil sektor informal
		2. Kondisi fisik bangunan pasar belum seluruhnya baik
		3. Terbatasnya kegiatan pembinaan terhadap kelompok-kelompok pedagang informal
3.7	Urusan Perindustrian	1. Rendahnya kualitas SDM, keterampilan, Sarana dan Prasarana serta penguasaan teknologi khususnya yang mendukung industri kecil
		2. Masih terbatasnya kesempatan pelaku industri kecil dan menengah dalam mengikuti berbagai kegiatan pameran/ promosi produk
3.8	Urusan Transmigrasi	1. Belum optimalnya pembinaan transmigran pada daerah transmigrasi
IV	Urusan Pemerintahan Fungsi Penunjang	
4.1	Urusan Administrasi Pemerintahan	1. Belum optimalnya tata kelola kelembagaan dan akuntabilitas kinerja
		2. Belum optimalnya sistem pengawasan dan evaluasi kinerja instansi pemerintah
		3. Belum optimalnya kapasitas sumber daya aparatur
		4. Perlunya peningkatan pelayanan kecamatan, kelurahan dan desa

No	Urusan	Permasalahan
		5. Perlunya peningkatan pengelolaan BUMD untuk mendukung pelayanan dasar masyarakat dan peningkatan pendapatan daerah
		6. Belum optimalnya penyelesaian batas wilayah
		7. Masih kurangnya tindak lanjut implementasi terhadap kesepakatan bersama atau Memorandum of Understanding (MoU) yang telah ditandatangani
		8. Masih minimnya layanan administrasi umum dan produk hukum berbasis IT
4.2	Urusan Pengawasan	1. Belum terbentuknya Sistem Pengendalian Internal Pemerintah (SPIP) disetiap OPD dikarenakan kapasitas/kompetensi SDM masih belum memadai dan dibutuhkan sarana prasarana pengawasan
4.3	Urusan Keuangan	1. Perlunya peningkatan manajemen aset dalam fungsi perencanaan, pendayagunaan dan pengendalian
		2. Belum optimalnya pengelolaan keuangan daerah
4.4	Urusan Perencanaan	1. Regulasi yang melandasi perencanaan pembangunan berubah-ubah dan kadang terjadi keterlambatan dalam penetapannya
		2. Kurangnya sinkronisasi perencanaan dan penganggaran
4.6	Urusan Penelitian dan Pengembangan	1. Kurangnya kajian/penelitian sebagai dasar pengambilan kebijakan dalam penentuan program dan kegiatan prioritas
4.7	Urusan Kepegawaian	1. Masih rendahnya kompetensi SDM Aparatur Sipil Negara
		2. Belum optimalnya pembiayaan untuk mengikuti diklat yang dibutuhkan

2.4. Isu Strategis

Beberapa isu strategis yang menjadi bahan pertimbangan dalam melakukan perencanaan kegiatan tahun 2024 antara lain:

1. Pemenuhan kebutuhan infrastruktur dasar yang berkualitas dan merata

Infrastruktur memegang peranan penting sebagai salah satu roda penggerak pembangunan dan pertumbuhan ekonomi. Keberadaan infrastruktur yang memadai sangat diperlukan dan menjadi bagian yang sangat penting dalam sistem pelayanan masyarakat. Meningkatkan pembangunan Infrastruktur di wilayah perkotaan sampai pelosok perdesaan guna pemenuhan kebutuhan infrastruktur dasar masyarakat yang merata serta berkelanjutan, Perlunya melakukan peningkatan Jalan jalan Interkoneksi yang sudah dibangun, agar dapat dilalui dan dimanfaatkan. Pemenuhan Penyediaan Sistem Air minum melalui pipa-pipa distribusi, peningkatan prasarana utilitas umum untuk pengentasan kawasan kumuh, penyediaan sistem pengelolaan air limbah rumah tangga bagi seluruh masyarakat perdesaaan maupun perkotaan.

2. *Penguatan ketahanan pangan melalui revitalisasi dan pengembangan sektor pertanian yang didukung oleh sektor industri, perdagangan dan jasa.*

Pangan merupakan kebutuhan dasar bagi manusia yang harus dipenuhi setiap saat dan mempunyai peran yang vital bagi kehidupan suatu bangsa. Sebagai upaya dalam penguatan ketahanan pangan, pemerintah telah menjadikan ketahanan pangan masuk dalam Agenda Pembangunan Nasional tahun 2022-2024 dengan memprioritaskan program peningkatan ketersediaan, akses, serta kualitas konsumsi pangan. Masalah ketahanan pangan menjadi isu sentral dan vital karena ketahanan pangan mengindikasikan pada ketersediaan akses terhadap sumber makanan yang berkualitas untuk dapat memenuhi kebutuhan pangan masyarakat. Permasalahan utama dalam mewujudkan ketahanan pangan saat ini berkaitan dengan adanya fakta bahwa peningkatan permintaan pangan yang lebih cepat dibandingkan penumbuhan ketersediaan pangan yang beragam. Meskipun ketahanan pangan tidak dapat dilihat hanya berdasarkan dimensi produksi saja, namun tetap merupakan faktor yang sangat penting dalam upaya mencapai ketahanan pangan. Pemenuhan pangan akan berkaitan dengan kesesuaian antara produksi sektor pertanian dengan kebutuhan pangan masyarakat. Adanya ketimpangan antara permintaan dengan ketersediaan bahan pangan disebabkan oleh beberapa hal antara lain, berkurangnya luasan lahan-lahan produktif yang selama ini dimanfaatkan untuk kegiatan usaha tani karena banyaknya alih fungsi lahan pertanian. Tidak hanya itu, kelangkaan pupuk yang terjadi hampir diseluruh Indonesia juga secara langsung berdampak pada produksi dan produktivitas pertanian khususnya di Kabupaten Tapanuli Utara. Pupuk dan obat-obatan pertanian memiliki peranan yang sangat penting dan strategis dalam peningkatan produksi dan produktivitas pertanian. Ketergantungan terhadap pupuk kimia yang masih cukup tinggi menjadi salah satu penyebab terjadinya kelangkaan pupuk. Oleh karena itu pemerintah terus mendorong penggunaan pupuk secara efisien. Kabupaten Tapanuli Utara sebagai daerah yang ditopang oleh sektor pertanian, kelangkaan pupuk kimia harus disikapi secara serius yaitu dengan mengurangi ketergantungan terhadap penggunaan pupuk kimia dan lebih mengutamakan penggunaan pupuk organik. Berbagai langkah telah dilakukan pemerintah Kabupaten Tapanuli Utara untuk meningkatkan produksi pertanian dalam menjaga ketersediaan bahan pangan yaitu melalui penguatan sektor pertanian dengan program Pengolahan Lahan Gratis bagi masyarakat, pemberian bantuan bibit unggul bagi kelompok tani, pemberian bantuan benih ikan, pemberian bantuan peralatan pertanian, peningkatan infrastruktur jalan khususnya jalan usaha tani dan Penguatan peran Penyuluh Pertanian Lapangan (PPL) untuk melakukan sosialisasi dan pendampingan pembuatan dan penggunaan pupuk

organik untuk mengatasi kelangkaan pupuk yang terjadi saat ini. Selain peningkatan produksi pertanian, meningkatkan ketersediaan bahan pangan yang beragam dan berkualitas juga menjadi faktor penting yang bisa mempengaruhi ketahanan pangan. Untuk menjaga Ketersediaan dan keterjangkauan bahan pangan yang beragam dan berkualitas, maka diperlukan dukungan dari sektor industri, perdagangan dan jasa sebagai sektor penghasil dan penyalur bahan pangan yang akan digunakan masyarakat untuk memenuhi kebutuhannya.

3. *Pembangunan ekonomi, penanggulangan kemiskinan dan pengangguran.*

Pertumbuhan ekonomi merupakan salah satu tolak ukur adanya pembangunan ekonomi di suatu daerah. Pembangunan sektor ekonomi itu sendiri adalah proses untuk mengubah suatu keadaan supaya lebih baik dengan tujuan untuk meningkatkan pendapatan, kesempatan kerja, dan kemakmuran masyarakat. Kabupaten Tapanuli Utara memiliki laju pertumbuhan menaik dua tahun terakhir sejak masa wabah covid 19 melanda dunia. Perekonomian Kabupaten Tapanuli Utara yang diukur berdasarkan PDRB atas dasar harga berlaku pada tahun 2022 mencapai Rp 9.645,64 miliar, sedangkan berdasarkan atas dasar harga konstan 2010 mencapai Rp 6.315,72 miliar. Perekonomian Kabupaten Tapanuli Utara pada tahun 2022 bila dibandingkan dengan tahun sebelumnya mengalami peningkatan sebesar 4,25 persen. Lapangan usaha transportasi dan pergudangan merupakan lapangan usaha yang memiliki pertumbuhan tertinggi sebesar 7,53 persen. Diikuti oleh lapangan usaha jasa lainnya sebesar 7,18 persen, serta lapangan usaha penyediaan akomodasi dan makan minum sebesar 7,14 persen. Lapangan usaha jasa perusahaan mengalami pertumbuhan sebesar 6,55 persen diikuti lapangan usaha jasa kesehatan dan kegiatan sosial mengalami pertumbuhan sebesar 5,57 persen. Untuk tahun 2024 di harapkan pertumbuhan ekonomi kabupaten Tapanuli Utara meningkat dari tahun sebelumnya. Persentase penduduk miskin Kabupaten Tapanuli Utara pada tahun 2022 sebesar 8,93 persen menurun sebanyak 0,79 poin dibandingkan tahun 2021 sebesar 9,72 persen dengan jumlah penduduk miskin sebanyak 27.470 jiwa. Namun angka Kabupaten Tapanuli Utara ini masih berada diatas persentase penduduk miskin provinsi sebesar 8,33 persen dan dibawah nasional sebesar 9,57 persen. Arahan Presiden pada Rapat Terbatas tanggal 4 Maret 2020 menginstruksikan agar kemiskinan ekstrem diturunkan menjadi 0% pada tahun 2024. Penghapusan kemiskinan ekstrem telah menjadi fokus pemerintah sebagai amanat dalam Tujuan Pembangunan Berkelanjutan (*Sustainable Development Goals*). Instruksi Presiden Nomor 4 Tahun 2022 tentang Percepatan Penghapusan Kemiskinan Ekstrem menginstruksikan bahwa keterpaduan dan sinergi dari 3 (tiga) strategi percepatan penghapusan kemiskinan ekstrem, ketepatan sasaran data dan

instrumen serta bersifat kolaboratif yakni kerjasama pemerintah pusat, pemerintah daerah dan para pemangku kepentingan masyarakat. Fenomena kemiskinan ekstrem merupakan persoalan multidimensi. Mereka terkendala dalam mengakses kebutuhan dasar, pendidikan rendah, kesehatan menurun, tidak terakses air bersih, menghuni rumah tidak layak, tidak produktif dan berpendapatan rendah. Tahun 2022 kemiskinan ekstrem Nasional sebesar 2,04%, Provinsi Sumatera Utara sebesar 1,41 % dan Kabupaten Tapanuli Utara sebesar 0,73 % atau sebanyak 2.240 jiwa. Faktor penyebab terjadinya pengangguran salah satunya dari sisi pendidikan, tidak memiliki keterampilan yang memadai, lapangan kerja yang minim pada daerah tersebut dan keterbatasan menerima informasi. Sekaitan permasalahan tersebut Pemerintah akan meningkatkan kualitas dan mutu sarana dan prasarana pelatihan ketenagakerjaan dan paket paket pelatihan yang berorientasi kebutuhan pasar tenaga kerja, melakukan pendampingan untuk meningkatkan keterampilan pemuda dan masyarakat dan berupaya menciptakan lapangan kerja dengan bekerja sama kepada investor.

4. *Pengembangan pariwisata yang terintegrasi dengan industri kreatif dan sektor lainnya*

Secara ekonomi terlihat bahwa sektor pariwisata memberikan kontribusi nyata dalam perolehan pendapatan asli daerah dan juga pendapatan masyarakat yang tercipta dari usaha-usaha kepariwisataan yang dikembangkan, serta membuka lapangan kerja dan penyerapan tenaga kerja yang tinggi. Sektor pariwisata memiliki rantai nilai yang luas sehingga mampu menciptakan lapangan usaha baru yang dapat diintegrasikan untuk memberikan nilai lebih dan memenuhi harapan wisatawan selaku konsumen. Keterkaitan dan sinergi setiap mata rantai usaha pada sektor pariwisata menjadi hal yang perlu dikembangkan secara kontinuitas agar pariwisata dapat bergerak secara signifikan baik. Pariwisata akan terus tumbuh jika didukung oleh pertumbuhan ekonomi kreatif. Ekonomi kreatif telah mengambil peran penting selama periode dua dekade terakhir dan dibutuhkan pengetahuan dan keterampilan yang lebih baik agar dapat memiliki dampak ekonomi yang substansial. Pengembangan sektor ekonomi kreatif ini akan bisa menjadi lokomotif bangkitnya ekonomi di sektor pariwisata. Tentu saja, juga harus ditopang dengan promosi dan penataan kawasan wisata. Dengan potensi UMKM yang dimiliki serta destinasi wisata andalan, Tapanuli Utara bisa menjadi salah satu daerah yang berpotensi sektor pariwisata cepat bangkit dari hantaman pandemi.

5. *Peningkatan kualitas layanan pendidikan dan Kesehatan*

Dalam Peraturan Pemerintah No. 19/2005 tentang Standar Nasional Pendidikan ditegaskan bahwa setiap satuan pendidikan harus memenuhi seluruh komponen

pendidikan, yang mencakup 8 (delapan) standar yaitu Standar Isi, Proses, Penilaian, Pengelolaan, Pendidikan dan Tenaga Kependidikan, Sarpras, Peserta Didik dan Pembiayaan. Semua sekolah atau satuan pendidikan dalam penyelenggaraan pendidikan wajib memenuhi seluruh indikator dalam standar nasional tersebut sebagai bentuk penjaminan mutu yang implementasinya adalah Akreditasi Sekolah. Dinamika pendidikan terus berkembang sesuai tuntutan jaman dan kemajuan IPTEK yang menuntut pula sekolah dan satuan pendidikan untuk selalu berubah, adaptif dan melakukan berbagai kreativitas serta terobosan inovatif. Untuk mewujudkan layanan pendidikan yang berkualitas dan mewujudkan berbagai inovasi menuju unggulan tersebut tentu diperlukan pembiayaan pendidikan yang sangat besar. Pembiayaan bidang pendidikan merupakan salah satu jenis pelayanan dasar yang bersifat wajib mengikat dan menjadi prioritas pembangunan baik di pemerintah pusat maupun pemerintah daerah. Berdasarkan UU Sisdiknas No. 20 Tahun 2003 pada pasal 46 ditegaskan bahwa pendanaan pendidikan merupakan tanggung jawab bersama antara pemerintah, pemerintah daerah dan masyarakat. Untuk mewujudkan kualitas layanan pendidikan pemerintah Daerah dilakukan dengan upaya memenuhi 8 (delapan) standar yaitu Standar Isi, Proses, Penilaian, Pengelolaan, Pendidikan dan Tenaga Kependidikan, Sarpras, Peserta Didik dan Pembiayaan. Kesehatan merupakan salah satu aspek penting dalam kehidupan manusia. Berbagai cara dilakukan orang untuk mendapatkan taraf kesehatan yang prima. Bila seseorang menderita sakit biasanya mereka akan segera berusaha untuk mengatasi dan mengobati gangguannya atau penyakitnya hingga sembuh. Untuk mencapai kesembuhan yang diharapkan seseorang memerlukan bantuan dari pihak lain yaitu rumah sakit/puskesmas sebagai institusi yang berwenang memberikan pelayanan kesehatan kepada masyarakat luas. Seiring dengan meningkatnya kesadaran masyarakat terhadap kesehatannya, semakin tinggi pula tuntutan masyarakat atas mutu pelayanan kesehatan yang diberikan oleh pihak Fasilitas Pelayanan Kesehatan (Fasyankes) kepada masyarakat. Fasyankes tidak cukup bila hanya menawarkan pelayanan dengan konsep asal “selamat”, tetapi perlu menawarkan hasil maksimal berupa pelayanan yang berdasarkan kepuasan dengan standar profesi yang tinggi. Fasyankes, dalam hal ini Rumah Sakit (RS) atau Puskesmas, tidak hanya berfungsi sebagai tempat pengobatan, tetapi merupakan tempat untuk meningkatkan status kesehatan individu, sehingga kualitas kesehatan dan hidup manusia Indonesia meningkat pula. Kualitas jasa pelayanan kesehatan yang diberikan oleh RS atau Puskesmas kepada pasien akan menentukan baik-buruknya citra Fasyankes tersebut. RS atau Puskesmas yang mempunyai citra baik adalah yang dapat menciptakan jasa pelayanan kesehatan yang berkualitas, sehingga pasien merasa

puas dengan jasa pelayanan yang diterima dan sebaliknya. Dengan demikian, baik-buruknya citra RS atau Puskesmas akan sangat ditentukan oleh tingkat kepuasan pasien selaku pengguna jasa pelayanan.

6. Perwujudan kebijakan pembangunan berbasis riset dan inovasi daerah

Penggunaan riset dan inovasi dalam perumusan kebijakan sangat penting, Sebab selain meningkatkan keberhasilan, perumusan kebijakan berbasis riset dan inovasi juga akan mengurangi biaya implementasi. Melalui riset dan inovasi kebijakan yang dihasilkan akan menjadikan pelayanan publik lebih baik, responsive dan efisien dan berorientasi kepada kebutuhan masyarakat. Perlunya kebijakan pembangunan berbasis riset dan inovasi daerah dilatarbelakangi oleh ketidakmampuan pemerintah dalam memproduksi kebijakan berkualitas untuk memperkuat daya saing daerah dengan peluang dan sumber daya yang dimiliki melalui bukti-bukti dan data yang memadai. Tahun 2022 merupakan awal dari kebangkitan inovasi daerah Kabupaten Tapanuli Utara, dimana sesuai Keputusan Menteri Dalam Negeri Nomor 400.10.11-6301.A Tahun 2022 tentang Indeks Inovasi Daerah Kabupaten Tapanuli Utara meraih kategori Kabupaten Inovatif dengan skor indeks inovasi daerah 50,55, dan pada tahun yang sama untuk lomba inovasi perangkat daerah kategori Kabupaten/Kota di tingkat Provinsi, salah satu inovasi Kabupaten Tapanuli Utara bisa meraih peringkat kedua dari 162 inovasi yang diperlombakan. Namun Perwujudan budaya kerja melalui berbagai kebijakan berbasis riset dan inovasi masih mendapat tantangan mengingat Pola pikir (mind-set) dan budaya kerja (culture-set) belum sepenuhnya mendukung birokrasi yang profesional serta menjadikan riset dan inovasi sebagai dasar dalam menerjemahkan setiap kebijakan sehingga memberikan dampak yang maksimal dalam pelayanan publik dan pencapaian kinerja yang lebih baik, keterbatasan SDM yang memiliki kompetensi, anggaran riset dan inovasi daerah yang masih rendah, masih kurangnya sarana dan prasarana serta kebijakan dibuat berdasarkan ideologi, intuisi, pengalaman, opini publik, dan masih didasarkan pada kebijakan di masa lampau menjadi permasalahan yang mengakibatkan minimnya kebijakan berbasis riset dan inovasi. Saat ini Pemerintah Kabupaten Tapanuli Utara sedang menjajaki pembentukan BRIDA (Badan Riset dan Inovasi Daerah) yang merupakan amanat dari Perpres 78 Tahun 2021 tentang Badan Riset dan Inovasi Nasional pasal 66 ayat (1) yang menjelaskan bahwa BRIDA dibentuk oleh Pemerintah Daerah Provinsi dan Kabupaten/Kota sesuai dengan ketentuan peraturan perundang-undangan setelah mendapatkan pertimbangan dari BRIN, melalui pembentukan BRIDA ini diharapkan akan mendukung penerapan riset serta memperkuat ekosistem inovasi daerah.

2.5. Penelaahan Usulan Masyarakat dan Pokok-Pokok Pikiran DPRD

Penelaahan usulan masyarakat yang disampaikan melalui Musyawarah Perencanaan Pembangunan di Kecamatan dan pokok-pokok pikiran DPRD Kabupaten Tapanuli Utara dilakukan melalui penelaahan kajian permasalahan pembangunan daerah yang diperoleh untuk mengkaji kemungkinan dijadikan sebagai masukan dalam perumusan kebutuhan program dan kegiatan tahun 2024 berdasarkan prioritas pembangunan daerah.

2.5.1. Penelaahan Usulan Masyarakat

Usulan masyarakat yang disampaikan melalui kegiatan Musyawarah Perencanaan Pembangunan (Musrenbang) di desa, kecamatan hingga kabupaten berjumlah 1.561 usulan yang disampaikan ke 10 Perangkat Daerah. Setelah melalui tahapan mulai dari Musrenbang Kecamatan hingga Kabupaten dengan mempertimbangkan prioritas yang ingin dicapai oleh Pemerintah Kabupaten Tapanuli Utara Tahun 2024 usulan yang ditampung sebagai bagian dari Perencanaan Tahun 2024 menjadi sebanyak 480. Adapun rekapitulasi usulan serta daftar keseluruhan usulan yang ditampung kedalam Rencana Kerja Tahun 2024 adalah sebagai berikut:

Tabel 2.111
Rekapitulasi Usulan Masyarakat Berdasarkan Perangkat Daerah

No	Perangkat Daerah	Jumlah Usulan	Usulan Prioritas
1	Dinas Pekerjaan Umum dan Tata Ruang	606	233
2	Dinas Perumahan Rakyat dan Kawasan Permukiman	277	93
3	Dinas Pertanian	407	45
4	Dinas Kesehatan	27	13
5	Dinas Pendidikan dan Kebudayaan	150	69
6	Dinas Ketahanan Pangan	29	9
7	Dinas Perhubungan	42	17
8	Dinas Pemuda dan Olahraga	3	0
9	Dinas Koperasi, UKM, Perindustrian dan Perdagangan	13	0
10	Dinas Ketenagakerjaan	7	1
	Total	1.561	480

Seluruh usulan masyarakat yang sudah melalui berbagai tahapan mulai dari Musrenbang Desa sampai tahapan Musrenbang Kabupaten diaring dengan mempertimbangkan kebutuhan dan prioritas pembangunan yang ingin dilaksanakan

Pemerintah Kabupaten Tapanuli Utara melalui analisis permasalahan dan isu strategis yang diyakini akan mampu mendongkrak capaian pembangunan di Tahun 2024, seluruh usulan masyarakat ini merupakan bagian dari data perencanaan pembangunan Kabupaten Tapanuli Utara yang sudah diakomodir dalam Sistem Informasi Pembangunan Daerah (SIPD) dan dapat di akses secara luas dan sudah melalui berbagai tahapan verifikasi mulai dari Kecamatan, Perangkat Daerah dan TAPD. Usulan-usulan prioritas yang sudah melalui tahapan perencanaan dimaksud diuraikan pada tabel berikut :

Tabel 2.112
Daftar Usulan Masyarakat Kabupaten Tapanuli Utara Tahun 2024

NO	USULAN	PERMASALAHAN	ALAMAT LOKASI	KECAMATAN	DESA/ KELURAHAN	OPD	KETERANGAN	VOLUME	SATUAN	PERKIRAAN ANGGARAN
1	2	3	4	5	6	7	8	9	10	11
1	Pembangunan Rumah Dinas Tenaga Kesehatan	Rumah Dinas kesehatan Tidak layak Huni volume 1 unit (prioritas 1)	Dusun I Saitnihuta, Kab. Tapanuli Utara	Sipahutar	Sabungannihuta III	Dinas Kesehatan	PRIORITAS 1 (Diperlukan surat pembebasan lahan yang di upload ke SIPD)	1	Unit	420.000.000
2	Rehabilitasi dan Pemeliharaan Fasilitas Kesehatan Lainnya	1 unit gedung Poskesdes Yang Ada sudah tidak layak untuk Fasilitas Kesehatan (Prioritas 2)	Dusun I, Lobu Sonak, Kab. Tapanuli Utara	Siborong-Borong	Pohan Tonga	Dinas Kesehatan	Dilanjutkan ke Forum OPD (Prioritas 2)	1	unit	390.000.000
3	Rehabilitasi dan Pemeliharaan Fasilitas Kesehatan Lainnya	Bangunan Gedung Polindes Dusun I Buhit Nangge tidak Layak Huni (Prioritas II)	Buhit Nangge, Kab. Tapanuli Utara	Siborong-Borong	Pohan Jae	Dinas Kesehatan	Dilanjutkan ke Forum OPD (Prioritas 2)	1	Unit	420.000.000
4	Pengembangan Fasilitas Kesehatan Lainnya	PEMBANGUNAN POSKESDES DESA SIABAL-ABAL V 1 UNIT	DUSUN II SITAPONGAN DOLOK DESA SIABAL-ABAL V, Kab. Tapanuli Utara	Sipahutar	Siabal-abal V	Dinas Kesehatan	Belum Menjadi Prioritas Utama	1	unit	420.000.000
5	Pengembangan Fasilitas Kesehatan Lainnya	Belum adanya Fasilitas Poskesdes set yang telah dibangun (Prioritas 2)	Dusun II Singarngar, Kab. Tapanuli Utara	Siborong-Borong	Lumban Tonga Tonga	Dinas Kesehatan	Dilanjutkan ke Forum OPD (Prioritas 2)	1	unit	420.000.000
6	Pembangunan Fasilitas Kesehatan Lainnya	Jarak Poskesdes dari Dusun III sangat jauh sehingga masyarakat yang ada di Dusun III susah untuk berobat ke poskesdes yang ada di Dusun I	Gonting Dusun III Desa Bahalbatu II, Kab. Tapanuli Utara	Siborong-Borong	Bahal Batu II	Dinas Kesehatan	Dilanjutkan ke Forum OPD (Prioritas 2)	1	unit	420.000.000
7	Pembangunan Fasilitas Kesehatan Lainnya	Banyak masyarakat mengeluh karena tidak adanya poskesdes di Desa Hutabulu	Desa Hutabulu, Kab. Tapanuli Utara	Siborong-Borong	Hutabulu	Dinas Kesehatan	Dilanjutkan ke Forum OPD (Prioritas 2)	1	unit	420.000.000
8	Pembangunan Rumah Dinas Tenaga Kesehatan	Belum Adanya Rumah Dinas Tenaga Kesehatan sehingga Menyewa Rumah Penduduk Setempat dan Rumah Tersebut kurang layak di huni atau Rumah Sudah Tua	Dusun III Desa Parratusan, Kab. Tapanuli Utara	Pangaribuan	Parratusan	Dinas Kesehatan	Dilanjutkan ke Forum OPD (PRIORITAS 2)	1	unit	420.000.000
9	Pembangunan Fasilitas Kesehatan Lainnya	Jauhnya jarak fasilitas kesehatan dari Desa Siantar Naipospos	Dusun Limus, Desa Siantar Naipospos, Kab. Tapanuli Utara	Adian Koting	Siantar Naipospos	Dinas Kesehatan	Dilanjutkan ke Forum OPD (Prioritas 1)	1	Unit	420.000.000

NO	USULAN	PERMASALAHAN	ALAMAT LOKASI	KECAMATAN	DESA/ KELURAHAN	OPD	KETERANGAN	VOLUME	SATUAN	PERKIRAAN ANGGARAN
1	2	3	4	5	6	7	8	9	10	11
10	Pembangunan Fasilitas Kesehatan Lainnya	Bocornya tap polindes saat hujan datang	Dusun I Desa Simanampang, Kab. Tapanuli Utara	Pahae Julu	Simanampang	Dinas Kesehatan	Dilanjutkan ke tahapan selanjutnya (Prioritas 2) Lengkapi proposal dan foto	1	unit	390.000.000
11	Pembangunan Fasilitas Kesehatan Lainnya	Karena belum ada Poskesdes di Dusun tersebut yang membuat masyarakat kesulitan untuk mendapat pelayanan kesehatan	Dusun I Parlombuan Desa Hutaraja Simanungkalit, Kab. Tapanuli Utara	Sipoholon	Hutaraja Simanungkalit	Dinas Kesehatan	Sesuai hasil musrenbang kecamatan usulan dilanjutkan ke forum OPD (Prioritas 1) Lengkapi data-data yg dibutuhkan (foto dan proposal)	1	Unit	420.000.000
12	Pembangunan Fasilitas Kesehatan Lainnya	poskesdes masih belum ada sehingga bidan desa masih mengontrak rumah warga dan peralatan pendukung belum memadai	Desa Pardomuan, Kab. Tapanuli Utara	Simangumban	Pardomuan	Dinas Kesehatan	DILANJUTKAN KE FORUM OPD PRIORITAS II	1	unit	420.000.000
13	Pembangunan Rumah Dinas Tenaga Kesehatan	perlunya tempat pengobatan didesa purba dolok	hutator, Kab. Tapanuli Utara	Parmonangan	Purba Dolok	Dinas Kesehatan	Dilanjutkan ke Forum OPD (Prioritas 2)	1	Unit	420.000.000
14	Penyediaan Benih Ikan Mas	kurangnya modal dalam pengadaan benih ikan	desa lumban siagian julu, Kab. Tapanuli Utara	Siatas Barita	Lumban Siagian Julu	Dinas Ketahanan Pangan	Dilanjutkan ke Forum OPD	1000	ekor	1.500.000
15	Ternak Ayam Buras	Meningkatkan Kesejahteraan Ekonomi Masyarakat Peternak	Hutatoruan I, Kab. Tapanuli Utara	Tarutung	Hutatoruan I	Dinas Ketahanan Pangan	Foto tidak dilampirkan, dialnjutkan ke forum OPD (Prioritas 3)	60	ekor	5.760.000
16	Ternak Itik	keterbatasan sumber daya manusia dan modal masyarakat sehingga mengurangi penghasilan dalam keluarga (Prioritas 8)	Desa Sitolu Ompu, Kab. Tapanuli Utara	Pahae Jae	Sitoluompu	Dinas Ketahanan Pangan	Tetap diusulkan ke forum OPD	60	75000	4.500.000
17	Ternak Itik	Untuk Meningkatkan Taraf Hidup Masyarakat Di Kelompok Tani Desa Sipahutar II, Pengadaan Ternak, Pengadaan Alsintan, Pengadaan Bibit untuk 7 Kelompok	Desa Sipahutar II, Kab. Tapanuli Utara	Sipahutar	Sipahutar II	Dinas Ketahanan Pangan	Belum Menjadi Prioritas Utama Pada Musrenbang Kecamatan	60	ekor	4.500.000

NO	USULAN	PERMASALAHAN	ALAMAT LOKASI	KECAMATAN	DESA/ KELURAHAN	OPD	KETERANGAN	VOLUME	SATUAN	PERKIRAAN ANGGARAN
1	2	3	4	5	6	7	8	9	10	11
18	Ternak Itik	Sulitnya Mendapatkan bibit Bebek	Desa Simanampang, Kab. Tapanuli Utara	Siatas Barita	Simanampang	Dinas Ketahanan Pangan	Dilanjutkan ke Forum OPD	60	ekor	4.500.000
19	Ternak Kambing	Kuantitas ternak di desa masih sangat sedikit sehingga sangat diperlukan untuk memenuhi kebutuhan masyarakat	Desa Dolok Saut, Kab. Tapanuli Utara	Simangumban	Dolok Saut	Dinas Ketahanan Pangan	DILANJUTKAN KE FORUM OPD PRIORITAS XII	20	ekor	81.393.000
20	Calon Induk Ikan Mas	Kualitas Induk Ikan di desa Masih Indukan Lokal sehingga sangat diperlukan untuk Menghasilkan Bibit Ikan Unggul	Desa Dolok Saut, Kab. Tapanuli Utara	Simangumban	Dolok Saut	Dinas Ketahanan Pangan	DILANJUTKAN KE FORUM OPD PRIORITAS XVI	5	ekor	897.000
21	Penyediaan Benih Ikan Mas	Sangat dibutuhkan untuk kemajuan petani dan perekonomian Desa Pardomuan	Desa Pardomuan, Kab. Tapanuli Utara	Simangumban	Pardomuan	Dinas Ketahanan Pangan	DILANJUTKAN KE FORUM OPD PRIORITAS VI	1000	ekor	1.500.000
22	Penyediaan Benih Ikan Lele	Sangat dibutuhkan untuk kemajuan petani dan perekonomian desa pardomuan	Sangat dibutuhkan untuk kemajuan petani dan perekonomian desa pardomuan, Kab. Tapanuli Utara	Simangumban	Pardomuan	Dinas Ketahanan Pangan	DILANJUTKAN KE FORUM OPD PRIORITAS IX	1000	ekor	1.500.000
23	Pelatihan Keliling (Mobile Training Unit) Pembuatan Pupuk Organik, pakan Ternak di 15 Kecamatan	Kurangnya pengetahuan masyarakat tentang pembuatan pupuk organik	Dusu I parhaporasan dan Dusun II Parhaporasan Berdamai, Kab. Tapanuli Utara	Simangumban	Silosung	Dinas Ketenagakerjaan	DUKANJUTKAN KE FORUM OPD PRIOROTAS IV	1	Paket	20.000.000
24	Rekonstruksi/Peningkatan Jalan	Terganggunya akses jalan akibat jalan rusak dan berlobang sepanjang 500 meter, lebar 3 meter	Dusun II Onan Buntul Menuju Batas Desa Janjinauli, Kab. Tapanuli Utara	Purba Tua	Parsaoran J. Angkola	Dinas Pekerjaan Umum dan Tata Ruang	Prioritas I	500	meter	250.000.000
25	Penggantian/Rehabilitasi Jembatan Gantung	jembatan rawan roboh karena sudah tua dan lapuk. Masyarakat harus berhati-hati untuk lewat, dan jembatan ini digunakan masyarakat untuk mengangkut hasil pertanian. panjang jembatan 25 meter dan lebar 3 meter.	Jembatan Aek godang Dusun Sibarani, Kab. Tapanuli Utara	Purba Tua	Hutanagodang	Dinas Pekerjaan Umum dan Tata Ruang	Prioritas I	25	meter	1.250.000.000
26	Pembukaan jalan strategis desa	untuk meningkatkan perkonomanian masyarakat	Dusun Julu Desa selamat Dolok sipangkur menuju	Purba Tua	Pardomuan J. Angkola	Dinas Pekerjaan Umum dan Tata Ruang	Prioritas I	400	meter	200.000.000

NO	USULAN	PERMASALAHAN	ALAMAT LOKASI	KECAMATAN	DESA/ KELURAHAN	OPD	KETERANGAN	VOLUME	SATUAN	PERKIRAAN ANGGARAN
1	2	3	4	5	6	7	8	9	10	11
			Kecamatan Adiankoting, Kab. Tapanuli Utara							
27	Penggantian/Rehabilitasi Jembatan Gantung	Jembatan berlobang seningga membahayakan masyarakat sebagai pihak pengguna jembatan, untuk sementara ini masyarakat menggunakan bahan seadanya untuk menutupi lubang tersebut dengan ukuran (7x4) m (Prioritas 1)	Dusun Jae jembatan menuju Huta Holbung, Kab. Tapanuli Utara	Purba Tua	Selamat	Dinas Pekerjaan Umum dan Tata Ruang	Prioritas I	7	meter	350.000.000
28	Pembangunan Jaringan Irigasi	Sulitnya pengairan Ke Lahan Pertanian Sawah Lobu Dengan Panjang 300 Meter	Sawah Lobu, Kab. Tapanuli Utara	Pahae Julu	Lumban Dolok	Dinas Pekerjaan Umum dan Tata Ruang	Dilanjutkan ke tahapan selanjutnya (Prioritas 1)	300	meter	450.000.000
29	Pembangunan Jaringan Irigasi	Rusaknya saluran irigasi sawah sabaholbung yang mengakibatkan terhambatnya para petani dalam mengelola lahan pertaniannya (PRIORITAS 1).	Dusun Huta Parjae, Desa Lumban Garaga, Kab. Tapanuli Utara	Pahae Julu	Lumban Garaga	Dinas Pekerjaan Umum dan Tata Ruang	Dilanjutkan ke tahapan selanjutnya (Prioritas 1) lengkapi proposal dan foto	300	meter	450.000.000
30	Rehabilitasi Jalan	Masih sulitnya Jalan Menuju Dusun Pasir Nauli Dikarenakan Jalan Masih Lantai Tanah, sehingga Masyarakat Sulit untuk mengangkut Hasil Pertanian dengan panjang 8 Km dengan Lebar 2,5 Meter (Perioritas 1)	Dari Dusun 1 menuju Dusun 3 Lumban Gontting - Pasir Nauli Desa Simardangiang, Kab. Tapanuli Utara	Pahae Julu	Simardangiang	Dinas Pekerjaan Umum dan Tata Ruang	Dilanjutkan ke tahapan selanjutnya (Prioritas 1)	8000	meter	4.000.000.000
31	Pembangunan Jaringan Irigasi	belum adanya irigasi di persawahan pining, sehingga kurang optimalnya hasil pertanian volume : 900 Meter (Prioritas No 2)	Dusun III Tambunan, Desa Pantis., Kab. Tapanuli Utara	Pahae Julu	Pantis	Dinas Pekerjaan Umum dan Tata Ruang	Dilanjutkan ke tahapan selanjutnya (Prioritas 2)	900	meter	1.350.000.000
32	Pembangunan Jaringan Irigasi	Banyak saluran irigasi yang telah rusak	Saluran irigasi Martindi, Kab. Tapanuli Utara	Pahae Julu	Lumban Jaean	Dinas Pekerjaan Umum dan Tata Ruang	Dilanjutkan ke tahapan selanjutnya (prioritas 1)	200	meter	300.000.000
33	Pembangunan Jaringan Irigasi	Kurang Lancarnya Pengairan Sawah Ujung Gading Dusun I (Tarabunga) Dengan	Dusun I (Tarabunga) Desa Lumban Tonga, Kab. Tapanuli Utara	Pahae Julu	Lumban Tonga	Dinas Pekerjaan Umum dan Tata Ruang	Dilanjutkan ke tahapan selanjutnya (Prioritas 2)	750	meter	1.125.000.000

NO	USULAN	PERMASALAHAN	ALAMAT LOKASI	KECAMATAN	DESA/ KELURAHAN	OPD	KETERANGAN	VOLUME	SATUAN	PERKIRAAN ANGGARAN
1	2	3	4	5	6	7	8	9	10	11
		Panjang 750 M (Proritas 2)					lengkapi foto			
34	Pembangunan Jalan Strategis Desa	Jeleknya Akses Jalan Dari Dusun II Menuju Dusun III Dengan Jarak 500 M (Proriatas 1)	Dusun II (Lumban Tonga) Desa Lumban Tonga, Kab. Tapanuli Utara	Pahae Julu	Lumban Tonga	Dinas Pekerjaan Umum dan Tata Ruang	Dilanjutkan ke tahapan selanjutnya (Prioritas 1)	500	meter	250.000.000
35	Pembukaan jalan strategis desa	Sulitnya Mengangkut Hasil Pertanian dari Sawah Bariba ke Dusun I Pearaja Diakibatkan Jalan Setapak dan Berlumpur, Sehingga Dibutuhkan Pembukaan dan Pengerasan Jalan Sepanjang 1300 Meter (Prioritas 2)	Sawah Bariba Menuju Dusun I Pearaja Desa Simasom Toruan Kecamatan Pahae Julu Kabupaten Tapanuli Utara, Kab. Tapanuli Utara	Pahae Julu	Simasom Toruan	Dinas Pekerjaan Umum dan Tata Ruang	Dilanjutkan ke tahapan selanjutnya (Prioritas 2)	1300	meter	650.000.000
36	Rekonstruksi/Peningkatan Jalan	Peningkatan jalan Aek Bilah menuju Desa Parmanuhan untuk kenyamanan pemakaian jalan,kondisi jalan berlobang dan rusak sekitar 300 meter (prioritas 1)	Jalan Aek Bilah menuju Desa Parmanuhan, Kab. Tapanuli Utara	Garoga	Parmanuhan	Dinas Pekerjaan Umum dan Tata Ruang	Dilanjutkan ke Forum OPD	300	meter	150.000.000
37	Rekonstruksi/Peningkatan Jalan	peningkatan Jalan parsosoran menuju Gonting Salak untuk kenyamanan pemakaian jalan, kondisi Jalan berlobang dan rusak. volume 200 m (Prioritas 1)	Parsosoran Menuju Gonting Salak, Kab. Tapanuli Utara	Garoga	Gonting Salak	Dinas Pekerjaan Umum dan Tata Ruang	Dilanjutkan ke Forum OPD	200	meter	100.000.000
38	Rehabilitasi Jaringan Irigasi	tidak adanya saluran irigasi ke usaha pertanian, yang sering menyebabkan kendala untuk pengolahan lahan pertanian di pamungkahan sepanjang 250 meter(prioritas ketiga)	pamungkahan dusun III desa simasom, Kab. Tapanuli Utara	Pahae Julu	Simasom	Dinas Pekerjaan Umum dan Tata Ruang	Dilanjutkan ke tahapan selanjutnya (prioritas 2)	250	meter	375.000.000
39	Pembangunan Jalan Strategis Desa	Akses jalan rusak dan berlobang,Tampang Menuju Lumban Silitongan Lubis dusun I yang dilalui kendaraan bermuatan berat dan ringan sehinga sering terjadi mobil terjatuh	Jalan Tampang menuju Lumban Silitonga Lubis Dusun I, Kab. Tapanuli Utara	Pagaran	Lumban Ina Ina	Dinas Pekerjaan Umum dan Tata Ruang	Dilanjutkan ke Forum OPD (Prioritas 2)	2000	meter	1.000.000.000

NO	USULAN	PERMASALAHAN	ALAMAT LOKASI	KECAMATAN	DESA/ KELURAHAN	OPD	KETERANGAN	VOLUME	SATUAN	PERKIRAAN ANGGARAN
1	2	3	4	5	6	7	8	9	10	11
		/kecelakaan sepanjang 2km.(Prioritas 1)								
40	Pembangunan Jalan	rusak parah sepanjang 1200 m di Dusun III Menuju Rumaijuk dan merupakan jalan utama yang dilalui oleh masyarakat untuk beraktivitas	jalan pealange dusun III menuju Rumaijuk Dusun I, Kab. Tapanuli Utara	Pagaran	Lumban Silintong	Dinas Pekerjaan Umum dan Tata Ruang	Dilanjutkan ke Forum OPD (Prioritas 1)	1200	meter	600.000.000
41	Pembangunan Jaringan Irigasi	Mengeringnya Lahan Pertanian yang mengakibatkan kurangnya hasil pertanian masyarakat mulai dari sibirongbirong menuju Huta Bulu sepanjang 700 m (PRIORITAS 1)	Sibirongbirong menuju Huta Bulu Dusun III, Kab. Tapanuli Utara	Pagaran	Doloksaribu	Dinas Pekerjaan Umum dan Tata Ruang	Dilanjutkan ke Forum OPD (Prioritas 1)	150	m	225.000.000
42	Pembangunan Jalan	Pembangunan Jalan Ini sangat diperlukan karena merupakan ini akses jalan dari Desa Sipultak Dolok Menuju Dolok Saribu dan juga meningkatkan Hasil Pertanian, sehingga dapat meningkatkan Perekonomian Masyarakat. Dengan panjang 1000 Meter (PRIORITAS 1)	Dari Lumban Julu Menuju Maet Dusun III (Pasaribu Dolok), Kab. Tapanuli Utara	Pagaran	Sipultak Dolok	Dinas Pekerjaan Umum dan Tata Ruang	Dilanjutkan ke Forum OPD (Prioritas 1)	1000	meter	500.000.000
43	Rehabilitasi Bendungan	Bendungan Siaccim-accim sepanjang 20 Meter mengalami Kerusakan dan mengakibatkan debit air saluran Irigasi berkurang sehingga hasil pertanian yang mengalami berkurang.	Lumban Julu Sampuran Dusun II, Kab. Tapanuli Utara	Pagaran	Lumban Julu	Dinas Pekerjaan Umum dan Tata Ruang	Dilanjutkan ke Forum OPD (Prioritas 1)	50	meter	2.000.000.000
44	Pelebaran Jalan	JAKses Jalan Sempit dan sudah berlobang lobang Volume 500 M	Dusun II Menuju Hauma Rodang, Kab. Tapanuli Utara	Purba Tua	Robean	Dinas Pekerjaan Umum dan Tata Ruang	Prioritas II	500	meter	250.000.000
45	Pembangunan Jembatan	akses jalan menuju hauma ambar belum ada hingga sulit membawa hasil panen (P.12.M L. 4 M)	Dusun III Menuju Ambar, Kab. Tapanuli Utara	Purba Tua	Robean	Dinas Pekerjaan Umum dan Tata Ruang	Prioritas I	12	meter	600.000.000
46	Pembangunan Jalan	kerusakan jalan sekitar 500 meter sehingga terkendalannya	Desa Sitolu Ompu yang menghubungkan	Pahae Jae	Sitoluompu	Dinas Pekerjaan Umum dan Tata Ruang	Prioritas 1	500	meter	250.000.000

NO	USULAN	PERMASALAHAN	ALAMAT LOKASI	KECAMATAN	DESA/ KELURAHAN	OPD	KETERANGAN	VOLUME	SATUAN	PERKIRAAN ANGGARAN
1	2	3	4	5	6	7	8	9	10	11
		masyarakat menuju ibukota kecamatan dan akses anak sekolah SMP dan SMA (Prioritas 1)	jalan desa menuju ibukota kecamatan, Kab. Tapanuli Utara							
47	Pembangunan Jalan	Kerusakan jalan dan belum adanya Telford disebagian jalan mengakibatkan terkendalannya transportasi masyarakat dalam pengangkutan hasil pertanian (Prioritas 2)	Jalan Sigompulon Bona ni Dolok Yang Menghubungkan Antar Kecamatan Pahae Julu, Kecamatan Pahae Jae dan Kecamatan Purbatua., Kab. Tapanuli Utara	Pahae Jae	Sitoluompu	Dinas Pekerjaan Umum dan Tata Ruang	Prioritas 2	400	meter	200.000.000
48	Pembangunan Jaringan Irigasi	Belum adanya saluran irigasi yang baik untuk pengairan persawahan sepanjang 400 meter (Prioritas 1)	Dusun 1 Gunung Tua menuju Tano Mias, Desa Pardamean Nainggolan, Kab. Tapanuli Utara	Pahae Jae	Pardamean Nainggolan	Dinas Pekerjaan Umum dan Tata Ruang	Prioritas 1	400	meter	600.000.000
49	Pembangunan Jaringan Irigasi	sulitnya akses perairan menuju persawahan/hauma rodang sepanjang 400 meter (prioritas 1)	Desa Silangkitang,dusun III,Hauma Rodang, Kab. Tapanuli Utara	Pahae Jae	Silangkitang	Dinas Pekerjaan Umum dan Tata Ruang	Prioritas 1	400	meter	600.000.000
50	Pembangunan Jaringan Irigasi	Tidak tersedianya Dek Penahan Jalan sepanjang 30 Meter (prioritas 1)	Dusun I Siburian Desa Parsaoran Samosir, Kecamatan Pahae Jae Kabupaten Tapanuli Utara., Kab. Tapanuli Utara	Pahae Jae	Parsaoran Samosir	Dinas Pekerjaan Umum dan Tata Ruang	Prioritas 1	30	meter	45.000.000
51	Rekonstruksi/Peningkatan Jalan Strategis Desa	Transportasi pada jalan tersebut terkendala akibat kerusakan jalan serta air sering menggenangi jalan akibat tidak adanya drainase (1 Paket) PRIORITAS 1	Tomburan dan Peatingko Dusun Lumban Natio Desa Sibaragas (Jalan Kab. Sibaragas-Peatingko), Kab. Tapanuli Utara	Pagaran	Sibaragas	Dinas Pekerjaan Umum dan Tata Ruang	Dilanjutkan ke Forum OPD (Prioritas 1)	1000	meter	500.000.000
52	Pembangunan Jalan	Jalan Rusak berakibat Terhambatnya penyaluran Hasil Produksi pertanian dan sosialisasi masyarakat. Lanjutan Pengaspalan (Laven) Jalan Sosor Tambinsu - Lumban Siantar Vol. 500m x 3m (Prioritas 1)	Sosor Tambinsu Dusun Dolok , Kab. Tapanuli Utara	Sipahutar	Siabal-abal I	Dinas Pekerjaan Umum dan Tata Ruang	PRIORITAS 1 (Nomenklatur harusnya REKONSTRUKSI JALAN)	500	meter	250.000.000

NO	USULAN	PERMASALAHAN	ALAMAT LOKASI	KECAMATAN	DESA/ KELURAHAN	OPD	KETERANGAN	VOLUME	SATUAN	PERKIRAAN ANGGARAN
1	2	3	4	5	6	7	8	9	10	11
53	Rekonstruksi/Peningkatan Jalan Strategis Desa	terganggunya akses jalan Desa Akibat Jalan sudah rusak dan sering tergenang air Dengan Panjang 1800 M Lebar 3 M usulan ini PRIORITAS PERTAMA (I)	Desa Sipahutar III Mulai Dari simpang SMPN1 Sampai dusun danoganjang, Kab. Tapanuli Utara	Sipahutar	Sipahutar III	Dinas Pekerjaan Umum dan Tata Ruang	Prioriras 1	1800	meter	900.000.000
54	Pembangunan Jalan	Jalan Rusak berakibat Terhambatnya penyaluran Hasil Produksi pertanian dan sosialisasi masyarakat antar Desa untuk itu perlu Lanjutan Pengaspalan Lumban hareara - sosor sirindur vol. 1000m x 3m (Prioritas 2)	Desa Siabal-abal I, Kab. Tapanuli Utara	Sipahutar	Siabal-abal I	Dinas Pekerjaan Umum dan Tata Ruang	PRORITAS 2 (Pembangunan Jalan Minimal Luas 7 Meter)	1000	meter	500.000.000
55	Rehabilitasi Jalan	terganggunya akses jalan karena rusak dan berlobang menuju lumban hariara. volume 500 meter x3 meter (Prioritas 1)	lumban hariara, Kab. Tapanuli Utara	Sipahutar	Siabal-abal III	Dinas Pekerjaan Umum dan Tata Ruang	PRIORITAS 1	500	meter	250.000.000
56	Rekonstruksi/Peningkatan Jalan Strategis Desa	Jalan rusak berat, berlubang, kerikil lepas dan selalu tergenang air ketika musim hujan sehingga menghambat mobilitas warga yang merupakan akses satu satunya menuju Dusun Sangkarnihuta Dolok dan Dusun Sangkarnihuta Toruan dengan Volume jalan 1500 Meter X 3 Meter (Prioritas 1)	jalan Masuk dan Penghubung Dusun Sangkarnihuta Dolok ke Dusun Sangkarnihuta Toruan, Desa Siabal Abal VI, Kab. Tapanuli Utara	Sipahutar	Siabal-abal VI	Dinas Pekerjaan Umum dan Tata Ruang	PRIORITAS 1	1500	meter	750.000.000
57	Pembangunan Jembatan	Jembatan sudah miring, Lokasi Dusun Ambarhoda Panjang 12 meter Lebar 3 meter (Prioritas 1)	Dusun Ambarhoda, Kab. Tapanuli Utara	Sipahutar	Onan Runggu I	Dinas Pekerjaan Umum dan Tata Ruang	PRIORITAS 1 (nomenklatur seharusnya PENGANTIAN JEMBATAN)	12	meter	600.000.000
58	Pembangunan Jalan	Terganggunya Akses Jalan dari Dusun 2 menuju Dusun 1 Sitapongan Toruan akibat jalan rusak dengan Panjang 1500 meter dan lebar 3 meter (PRIORITAS 1)	Sitapongan Desa Siabal V Kecamatan Sipahutar, Kab. Tapanuli Utara	Sipahutar	Siabal-abal V	Dinas Pekerjaan Umum dan Tata Ruang	PRIORITAS 1 (Nomenklatur seharusnya REHABILITASI JALAN)	1500	meter	750.000.000

NO	USULAN	PERMASALAHAN	ALAMAT LOKASI	KECAMATAN	DESA/ KELURAHAN	OPD	KETERANGAN	VOLUME	SATUAN	PERKIRAAN ANGGARAN
1	2	3	4	5	6	7	8	9	10	11
59	Peningkatan Bangunan Perkuatan Tebing	menjaga longsornya bahu jalan karena tebing yang lonsor. volume 10 x 15 meter (Prioritas 2)	dusun II depan gereja pentakosta, Kab. Tapanuli Utara	Sipahutar	Siabal-abal III	Dinas Pekerjaan Umum dan Tata Ruang	PRIORITAS 2	100	meter	100.000.000
60	Rekonstruksi/Peningkatan Jalan	Jalan Berlubang dan kerikil lepas sehingga menghambat mobilitas warga desa, Volume 700 M X 3 M (Prioritas 2)	Dusun Lumban Gukguk, Siabal Abal VI, Kab. Tapanuli Utara	Sipahutar	Siabal-abal VI	Dinas Pekerjaan Umum dan Tata Ruang	PRIORITAS 2	700	meter	350.000.000
61	Pembangunan Jalan	Jalan sudah berlobang lobang sulit dilalui kendaraan menuju Dusun Ambarhoda, panjang 500 meter lebar 3 meter (Prioritas 2)	Dusun Ambarhoda, Kab. Tapanuli Utara	Sipahutar	Onan Runggu I	Dinas Pekerjaan Umum dan Tata Ruang	PRIORITAS 2 (Nomenklatur seharusnya REKONSTRUKSI JALAN)	500	meter	250.000.000
62	Pembangunan Jalan	jalan rusak parah untuk dilalui kendaraan vol 3000m (PRIORITAS 1/2)	Jalan penghubung Desa Onan Runggu IV ke Desa Tapian Nauli I, Kab. Tapanuli Utara	Sipahutar	Tapian Nauli I	Dinas Pekerjaan Umum dan Tata Ruang	PRIORITAS 1 (Diperlukan surat pembebasan lahan yang di upload ke SIPD dan minimal lebar 7 Meter)	3000	meter	1.500.000.000
63	Pembangunan Bangunan Perkuatan Tebing	Mencegah terjadinya gangguan jalan dari dusun 3 menuju dusun 2 dan 1 Prioritas 1	Jalan Hutabagasan menuju Lumban Gareja, Kab. Tapanuli Utara	Sipahutar	Aek Nauli III	Dinas Pekerjaan Umum dan Tata Ruang	PRIORITAS 1 (Nomenklatur seharusnya PEMBANGUNAN TEMBOK PENAHAN TANAH/ TPT)	100	meter	100.000.000
64	Pembangunan Bangunan Perkuatan Tebing	Tanah Longsor Akibat Tergerus Air Yang Mengakibatkan Suatu Saat Bangunan Puskesmas Akan Roboh Volume 30 meter x 5 meter (Prioritas 2)	Puskesmas Sipahutar, Kab. Tapanuli Utara	Sipahutar	Sabungannihuta I	Dinas Pekerjaan Umum dan Tata Ruang	PRIORITAS 2 (Surat Pembebasan Lahan di Upload ke SIPD)	30	meter	100.000.000
65	Pembangunan Jalan Usaha Tani	Susahnya Masyarakat mengangkut hasil Pertanian karena akses jalan yang kurang baik sehingga membutuhkan pengaspalan sepanjang 4 Km (Prioritas 1)	Desa Jamburnauli, Ladang Hasang Dusun I Jamburnauli, Kab. Tapanuli Utara	Tarutung	Jambur Nauli	Dinas Pekerjaan Umum dan Tata Ruang	Dilanjutkan ke forum OPD (Prioritas 1)	4000	m	2.000.000.000
66	Rehabilitasi Jalan	Terganggunya Jalan Dusun III Menuju Jalan Usaha Tani Golat dan Tombak Sepanjang 500 M (Prioritas I)	Dusun III Nahornop, Kab. Tapanuli Utara	Tarutung	Sitampurung	Dinas Pekerjaan Umum dan Tata Ruang	Dilanjutkan ke forum OPD (Prioritas 1)	500	m	250.000.000

NO	USULAN	PERMASALAHAN	ALAMAT LOKASI	KECAMATAN	DESA/ KELURAHAN	OPD	KETERANGAN	VOLUME	SATUAN	PERKIRAAN ANGGARAN
1	2	3	4	5	6	7	8	9	10	11
67	Pembangunan Jaringan Irigasi	Air sawah yang selalu tergenang sehingga perlu dibangun irigasi bondar tonga-tonga dengan ukuran 0,8 Meter x 150 Meter	Dusun Nommensen, Kab. Tapanuli Utara	Tarutung	Hutatoruan IV	Dinas Pekerjaan Umum dan Tata Ruang	Titik lokasi tidak ditentukan. Dilanjutkan ke forum OPD (Prioritas 1)	150	m	225.000.000
68	Rehabilitasi Jalan	Sering Terjadi Kecelakaan Akibat Jalan Rusak Oleh Pengguna Jalan Menuju SMP N 7 Tarutung 700 M (Prioritas 2)	Dusun I Kilang, Kab. Tapanuli Utara	Tarutung	Sitampurung	Dinas Pekerjaan Umum dan Tata Ruang	Dilanjutkan ke forum OPD (Prioritas 2)	700	m	350.000.000
69	Pembangunan Tembok penahan tanah	Jebolnya tanggul sungai aek siborgung yang mengakibatkan susahnya air untuk kesawah (pertanian masyarakat). Panjang 100 Meter, Lebar 40 cm dan tinggi 4 Meter (PRIORITAS 1)	Dusun Aek Siborgung, Desa Parbubu I, Kab. Tapanuli Utara	Tarutung	Parbubu I	Dinas Pekerjaan Umum dan Tata Ruang	Untuk selanjutnya dilengkapi dokumen pendukungnya. Dilanjutkan ke forum OPD (Prioritas 1)	5	m	100.000.000
70	Pembangunan Jaringan Irigasi	Saluran irigasi aek halian +_ 700 M masih parit alam sehingga sering longsor dan ari tidak bisa sampai ke persawahan masyarakat. (Prioritas 1).	Dusun I Siparini, Kab. Tapanuli Utara	Tarutung	Sosunggulon	Dinas Pekerjaan Umum dan Tata Ruang	Untuk selanjutnya dokumen pendukung dilengkapi. Dilanjutkan ke forum OPD (Prioritas 1)	700	m	1.050.000.000
71	Rehabilitasi Jalan	Tembok Penahan Tanah sungai dan jalan roboh/ rusak parah yang dimana jalan ini adalah akses satu-satunya menuju ke pemukiman warga serta menuju persawahan masyarakat, kerusakan diakibatkan bencana alam Gempa Bumi, banjir dan dikhawatirkan rawan kerusakan lebih jika hujan turun, longsor dan bencana alam lainnya sepanjang ± 1000 meter	Sungai Aek Sipollas menuju Sungai Pardomuan, Dusun Anggrek, Kab. Tapanuli Utara	Tarutung	Parbaju Julu	Dinas Pekerjaan Umum dan Tata Ruang	Dilanjutkan ke forum OPD (Prioritas 1)	1000	m	500.000.000
72	Rehabilitasi Jaringan Irigasi Permukaan	Sawah di sepanjang tali air tidak bisa dialiri air (PRIORITAS 2)	dusun I Mulai dari Aek Raja sampai Horisan, Kab. Tapanuli Utara	Tarutung	Parbaju Tonga	Dinas Pekerjaan Umum dan Tata Ruang	Untuk selanjutnya dilengkapi dokumen pendukungnya. Dilanjutkan ke	400	m	200.000.000

NO	USULAN	PERMASALAHAN	ALAMAT LOKASI	KECAMATAN	DESA/ KELURAHAN	OPD	KETERANGAN	VOLUME	SATUAN	PERKIRAAN ANGGARAN
1	2	3	4	5	6	7	8	9	10	11
							forum OPD (Prioritas 2)			
73	Pembangunan Jalan	Susahnya mobilitas alat dan mesin pertanian, pengangkutan sarana produksi menuju lahan pertanian dan susahnya mengangkut hasil produk pertanian dari lahan.	Dusun Toruan, Tambang I, Kab. Tapanuli Utara	Tarutung	Parbubu Pea	Dinas Pekerjaan Umum dan Tata Ruang	Untuk selanjutnya dilengkapi dokumen pendukungnya. Dilanjutkan ke forum OPD (Prioritas 1)	400	m	200.000.000
74	Pembangunan Jaringan Irigasi	MASIH IRIGASI ALAM YANG TERLETAK DI DUSUN HUTARAJA KURANG LEBIH 500 METER. PRIORITAS 1	Dusun Hutaraja Desa Parbubu Dolok Kecamatan Tarutung, Kab. Tapanuli Utara	Tarutung	Parbubu Dolok	Dinas Pekerjaan Umum dan Tata Ruang	Dilanjutkan ke forum OPD (Prioritas 1)	500	m	750.000.000
75	Pembangunan Jalan	akan menjadi jalan alternatif ke Jalan Sibolga melalui Desa Parbubu II Dusun Anyelir melalui Desa Parbubu Dolok Kec. Tarutung Kab. Tapanuli Utara. Lanjutan Pengaspalan Jalan sepanjang 1.800m dan Pembangunan Jembatan sepanjang 5m x 4m	Dusun Anyelir Janji Matogu, Kab. Tapanuli Utara	Tarutung	Parbubu II	Dinas Pekerjaan Umum dan Tata Ruang	Dilanjutkan ke forum OPD (Prioritas 1)	1800	m	900.000.000
76	Pembangunan Jalan	Susahnya mobilitas alat dan mesin pertanian, pengangkutan sarana produksi menuju lahan pertanian dan susahnya mengangkut hasil produk pertanian dari lahan.	Dusun Julu, Tambang I, Kab. Tapanuli Utara	Tarutung	Parbubu Pea	Dinas Pekerjaan Umum dan Tata Ruang	Untuk selanjutnya dilengkapi dokumen pendukungnya. Dilanjutkan ke forum OPD (Prioritas 2)	400	m	200.000.000
77	Pembangunan Jaringan Irigasi	Belum adanya dibangun saluran Irigasi di lokasi pertanian Hauma Dolok untuk menjamin kelancaran pengairan untuk pertanian / persawahan	Dusun I, Kab. Tapanuli Utara	Pahae Julu	Pagur Dotan	Dinas Pekerjaan Umum dan Tata Ruang	Dilanjutkan ke tahapan selanjutnya (Prioritas 2)	700	meter	1.050.000.000
78	Rekonstruksi/Peningkatan Jalan	jalan rusak parah sehingga mengganggu aktivitas jalan sepanjang 7000 dan lebar 3 meter (prioritas 1)	Desa Tapan Nauli II Menuju Desa Tapan Nauli III, Kab. Tapanuli Utara	Sipahutar	Tapan Nauli III	Dinas Pekerjaan Umum dan Tata Ruang	PRIORITAS 1	7000	-	3.500.000.000

NO	USULAN	PERMASALAHAN	ALAMAT LOKASI	KECAMATAN	DESA/ KELURAHAN	OPD	KETERANGAN	VOLUME	SATUAN	PERKIRAAN ANGGARAN
1	2	3	4	5	6	7	8	9	10	11
79	Rekonstruksi/Peningkatan Jalan	Arus jalan dari dusun Lumban Toruan menuju dusun Janjiraja terganggu akibat jalan rusak dengan volume 2000 meter x 3 meter (prioritas 2)	Dusun Lumban Toruan Menuju Dusun Janjiraja, Kab. Tapanuli Utara	Sipahutar	Tapian Nauli III	Dinas Pekerjaan Umum dan Tata Ruang	PRIORITAS 2	2000	meter	1.000.000.000
80	Penggantian/Rehabilitasi Jembatan Gantung	Jembatan kropos/Rawan Ambruk,Jalan utama Penduduk Desa Aek Nauli I	Aek Nauli I, Kab. Tapanuli Utara	Sipahutar	Aek Nauli I	Dinas Pekerjaan Umum dan Tata Ruang	PRIORITAS 1	6	meter	300.000.000
81	Pembangunan Jalan	Jalan Rusak,Jalan Utama Penduduk antara dusun I ke Dusun II	Aek Nauli I, Kab. Tapanuli Utara	Sipahutar	Aek Nauli I	Dinas Pekerjaan Umum dan Tata Ruang	PRIORITAS 2 (Nomenklatur seharusnya REKONSTRUKSI JALAN, Dusun 1 ke Dusun 2 /Jalan Panjaitan Ke Lumban Biru Vol.1500 m x 3 m)	400	meter	200.000.000
82	Pembangunan Jalan	Terganggunya akses jalan dari simpang jl.TD.PARDEDE menuju Lobunauli dikarenakan jalan rusak dengan volume 1500x3 meter (PRIORITAS 2)	Sigala-gala menuju Lobunauli, Kab. Tapanuli Utara	Sipahutar	Sabungannihuta IV	Dinas Pekerjaan Umum dan Tata Ruang	PRIORITAS 2 (Nomenklatur Seharusnya REHABILITASI JALAN)	1500	meter	750.000.000
83	Pembangunan Jalan	Terganggunya akses jalan dari bonan dolok menuju adianbatu akibat jalan rusak dengan volume 1000x3 meter (PRIORITAS 1)	Bonan dolok menuju Adian batu, Kab. Tapanuli Utara	Sipahutar	Sabungannihuta IV	Dinas Pekerjaan Umum dan Tata Ruang	PRIORITAS 1 (Nomenklatur seharusnya REKONSTRUKSI JALAN)	1000	meter	500.000.000
84	Pembangunan Jalan	TERGANGGUNYA AKSES JALAN DARI BONANDOLOK KE SIALOGO AKIBAT RUSAK NYA JALAN VOLUME 1500m (PRIORITAS 1)	PORIAN DUSUN 2, Kab. Tapanuli Utara	Sipahutar	Sabungannihuta V	Dinas Pekerjaan Umum dan Tata Ruang	PRIORITAS 1 (Nomenklatur seharusnya REKONSTRUKSI JALAN)	1500	meter	750.000.000
85	Pembangunan Jalan	terganggunya akses jalan dari bonandolok ke adian batu akibat terjadinya jlan rusak volume 1500m (prioritas 2)	dusun III, Kab. Tapanuli Utara	Sipahutar	Sabungannihuta V	Dinas Pekerjaan Umum dan Tata Ruang	PRIORITAS 2 (Nomenklatur seharusnya REHABILITASI JALAN)	1500	meter	750.000.000
86	Pembangunan Jalan	1.Tidak adanya Pembuangan air Masyarakat Dusun III	Dusun III Lumban Pea Desa Lumban Siagian Jae,	Siatas Barita	Lumban Siagian Jae	Dinas Pekerjaan Umum dan Tata Ruang	Dilanjutkan ke Forum OPD (Prioritas 1)	300	m	150.000.000

NO	USULAN	PERMASALAHAN	ALAMAT LOKASI	KECAMATAN	DESA/ KELURAHAN	OPD	KETERANGAN	VOLUME	SATUAN	PERKIRAAN ANGGARAN
1	2	3	4	5	6	7	8	9	10	11
		Lumban PeaDesa Lumban Siagian Jae (PRIOTITAS PERTAMA) Sepanjang ± 300 Meter 2. Bila musim Penghujan tiba air akan naik kedaerah permukiman masyarakat di Dusun Lumban Tonga-tonga yang berakibat rawan akan penyakit. 3.Dengan lokasi Lat : 2.0001343° Long : 98.987043°	Kecamatan Siatas Barita Kabupaten Tapanuli Utara, Kab. Tapanuli Utara							
87	Rekonstruksi/Peningkatan Jalan	Lanjutan jalan Hokmix yang telah di bangun sebelumnya sudah banyak yang berlobang lobang dan perlu di lanjutkan sampai ke Dusun I dan Dusun II Sepanjang 2.000 m x 3 m (Prioritas I)	Dari Parit Godang , Dusun II sampai Menuju Lumban Balian Dusu I dan Huta Bagasan Dusun III Lobuhole, Kab. Tapanuli Utara	Siatas Barita	Lobu Hole	Dinas Pekerjaan Umum dan Tata Ruang	Dilanjutkan ke Forum OPD (Prioritas 1)	2000	m	1.000.000.000
88	Pembangunan Tembok penahan tanah	Mengantisipasi terjadinya tanggul jebol karena luapan air disaat musim penghujan yang dapat merusak area persawahan warga serta mempermudah akses jalan usaha tani menuju lokasi persawahan. sepanjang 900 meter. Koordinat: Lat 1.987274 Long 98.995608	Lumban Hariara menuju Lumban Silintong (Mondu), Kab. Tapanuli Utara	Siatas Barita	Sitompul	Dinas Pekerjaan Umum dan Tata Ruang	Dilanjutkan ke forum OPD	33	m	100.000.000
89	Rehabilitasi Jalan	Prioritas 1 dengan volume 500 m panjang dan lebar 3 m. Sulitnya masyarakat membawa kendaraan, jalan banyak berlobang besar dan sering tergenang air beresiko kecelakaan dan menghambat aktifitas masyarakat. Koordinat : 1 '59'39,86999"N	Dusun II Simorangkir Sidua Huta, Desa Enda Portibi, Kecamatan Siatas Barita, Kab. Tapanuli Utara	Siatas Barita	Enda Portibi	Dinas Pekerjaan Umum dan Tata Ruang	Lanjutkan ke forum OPD	500	m	250.000.000

NO	USULAN	PERMASALAHAN	ALAMAT LOKASI	KECAMATAN	DESA/ KELURAHAN	OPD	KETERANGAN	VOLUME	SATUAN	PERKIRAAN ANGGARAN
1	2	3	4	5	6	7	8	9	10	11
		98°59'10,69141"E +3,82m 72°E Enda portibi								
90	Pembangunan Tembok penahan tanah	1.pembangunan TPT dan bendungan irigasi aek halian kurang lebih 400m, karena aek halian tidak bisa mengairi persawahan sekitar dan pada musim hujan bisa mengakibatkan banjir (PRIORITAS UTAMA) 2.Dengan Lokasi Lat 2.000948° Long 98.993206°	huta bagasan,dusun parsaoran desa lumban siagian julu , Kab. Tapanuli Utara	Siatas Barita	Lumban Siagian Julu	Dinas Pekerjaan Umum dan Tata Ruang	Dilanjutkan ke Forum OPD (Prioritas 1)	10	m2	100.000.000
91	Rehabilitasi Jaringan Irigasi	Terganggunya perairan sawah sehingga kalau debit air naik akan mengakibatkan kebanjiran sawah senga mengalami gagal panen, sepanjang kurang lebih 400 meter (Prioritas 1)	Dusun I Aek Kalian Sampai ke Aek Barumun, Kab. Tapanuli Utara	Siatas Barita	Simarakir Julu	Dinas Pekerjaan Umum dan Tata Ruang	Dilanjutkan ke Forum OPD (Prioritas 1)	400	m	600.000.000
92	Rehabilitasi Jalan	Terganggunya Akses Jalan dari Puskesmas Pembantu akibat jalan rusak Sepanjang 400 meter lebar 2,5 meter (Prioritas I)	Dusun I Gonting Pege, Kab. Tapanuli Utara	Siatas Barita	Simanampang	Dinas Pekerjaan Umum dan Tata Ruang	Dilanjutkan ke Forum OPD (Prioritas 1)	400	m	200.000.000
93	Pembangunan Jaringan Irigasi	Terjadinya kekurangan air untuk mengaliri sawah/pertanian padi dikarenakan saluran irigasi yang tidak memadai. (Prioritas II)	Dusun I, Kab. Tapanuli Utara	Pahae Julu	Lobu Pining	Dinas Pekerjaan Umum dan Tata Ruang	Dilanjutkan ke tahapan selanjutnya (Prioritas 2)	150	meter	225.000.000
94	Pembangunan Jaringan Irigasi	Apabila debit air naik atau hujan deras, lahan persawahan milik masyarakat sering kebanjiran sehingga mengakibatkan seringnya gagal panen, dengan Panjang 450 meter. (Prioritas II)	Dusun (II) Marsaid Bosi Sampai Parlombuan., Kab. Tapanuli Utara	Siatas Barita	Simarakir Julu	Dinas Pekerjaan Umum dan Tata Ruang	Dilanjutkan ke Forum OPD (Prioritas 2)	450	m	675.000.000
95	Rekonstruksi/Peningkatan Jalan	Status Jalan Masih Lapen Dan Sempit sepanjang 800 M (Prioritas 1)	Jl. Negara - HKBP Pohan Tonga , Kab. Tapanuli Utara	Siborong-Borong	Pohan Tonga	Dinas Pekerjaan Umum dan Tata Ruang	Dilanjutkan ke Forum OPD (Prioritas 1)	800	meter	400.000.000

NO	USULAN	PERMASALAHAN	ALAMAT LOKASI	KECAMATAN	DESA/ KELURAHAN	OPD	KETERANGAN	VOLUME	SATUAN	PERKIRAAN ANGGARAN
1	2	3	4	5	6	7	8	9	10	11
96	Rekonstruksi/Peningkatan Jalan	Peningkatan Transportasi dan Peningkatan Ekonomi sepanjang 4.500 m (Prioritas I)	Dusun II Purbasinomba Menuju Dusun III Nagasaribu, Kab. Tapanuli Utara	Siborong-Borong	Pohan Jae	Dinas Pekerjaan Umum dan Tata Ruang	Dilanjutkan ke Forum OPD (Prioritas 1)	4500	meter	2.250.000.000
97	Rekonstruksi/Peningkatan Jalan	Kurang lancarnya transportasi menuju huta Bagot karena jalan sudah rusak dan berlobang sepanjang 1300 meter (Prioritas I)	Sitabotabo Dolok Dusun III, Kab. Tapanuli Utara	Siborong-Borong	Sitabotabo	Dinas Pekerjaan Umum dan Tata Ruang	Dilanjutkan ke Forum OPD (Prioritas 1)	1300	meter	650.000.000
98	Rekonstruksi/Peningkatan Jalan	SP 1.200 x 8 m, Jalan Masih Tanah dan Becek sehingga pengangkutan hasil pertanian tidak lancar, diperlukan 3 Unit Jembatan karena melewati tali air (Prioritas 1)	Jl. Ringroad Dusun III - Menuju Sitabotabo I Dusun II, Kab. Tapanuli Utara	Siborong-Borong	Sitabotabo Toruan	Dinas Pekerjaan Umum dan Tata Ruang	Dilanjutkan ke Forum OPD (Prioritas 1)	1200	meter	600.000.000
99	Rekonstruksi/Peningkatan Jalan	Kondisi jalan rusak berat sepanjang 750mx3m	Jalan penghubung bahalbatu 1 ke bahalbatu 3(jalan gereja), Kab. Tapanuli Utara	Siborong-Borong	Bahal Batu I	Dinas Pekerjaan Umum dan Tata Ruang	Dilanjutkan ke Forum OPD (Prioritas 1)	750	meter	375.000.000
100	Rekonstruksi/Peningkatan Jalan	Jalan Rusak Kurang Lancarnya Transportasi Volume 800 Meter (Prioritas 1)	Dusun II Ambarbolak, Kab. Tapanuli Utara	Siborong-Borong	Siborong Borong I	Dinas Pekerjaan Umum dan Tata Ruang	Dilanjutkan ke Forum OPD (Prioritas 1)	800	meter	500.000.000
101	Pembangunan Jalan	pembangunan jalan aspal hutamamungka menuju sihulambu volume 500x3 meter kondisi jalan rusak berat sehingga sulit dilalui kendaraan (prioritas 1)	dusun II hutamamungka menuju dusun III sihulambu, Kab. Tapanuli Utara	Sipahutar	Siabal-abal IV	Dinas Pekerjaan Umum dan Tata Ruang	PRIORITAS 1 (Nomenklatur seharusnya REKONSUKSI JALAN, diperlukan BA yang lengkap di upload ke SIPD)	500	meter	250.000.000
102	Pembangunan Jalan	pembangunan jalan aspal sigumpar nauli menuju bonan dolok volume 200x3meter, jalan rusak berat sulit untuk dilalui kendaraan (prioritas 2)	dusun III sigumpar nauli, Kab. Tapanuli Utara	Sipahutar	Siabal-abal IV	Dinas Pekerjaan Umum dan Tata Ruang	PRIORITAS 2 (Nomenklatur seharusnya REHABILITASI JALAN, diperlukan BA yang lengkap di upload ke SIPD)	100	meter	100.000.000
103	Rekonstruksi/Peningkatan Jalan	kurang lancarnya transportasi yang diakibatkan rusaknya ruas jalan 4 KM	Dusun I Lumban Holbung Toruan, Kab. Tapanuli Utara	Siborong-Borong	Bahal Batu III	Dinas Pekerjaan Umum dan Tata Ruang	Dilanjutkan ke Forum OPD (Prioritas 1)	4000	meter	2.000.000.000

NO	USULAN	PERMASALAHAN	ALAMAT LOKASI	KECAMATAN	DESA/ KELURAHAN	OPD	KETERANGAN	VOLUME	SATUAN	PERKIRAAN ANGGARAN
1	2	3	4	5	6	7	8	9	10	11
104	Rekonstruksi/Peningkatan Jalan	Karena jalan Sepanjang Lumban Tarihoran Sudah Rusak dan berlobang Lobang dan sudah sangat mengganggu pengguna jalan Sepanjang 1.000 X 3 M dan perlu Peningkatan Jalan dari Lapen Menjadi Hotmik (Prioritas Ke Dua) Titik Koordinat 2.024667,99.021481 s/d 2.017673,99.025118 (Prioritas Ke Dua)	Lumban Tarihoran Dusun I Huta Namora., Kab. Tapanuli Utara	Siatas Barita	Lobu Hole	Dinas Pekerjaan Umum dan Tata Ruang	Dilanjutkan ke Forum OPD (Prioritas 2)	1000	m	500.000.000
105	Pembangunan Jaringan Irigasi	Untuk mengairi sawah milik masyarakat sekaligus untuk pembuangan air.karena sawah milik masyarakat sering banjir apabila hujan deras	Parhutaan/Pakse Dusun I Lingkungan Simarlailai, Kab. Tapanuli Utara	Siatas Barita	Pansur Napitu	Dinas Pekerjaan Umum dan Tata Ruang	Dilanjutkan ke Forum OPD	133	m	200.000.000
106	Pembangunan Tembok penahan tanah	1. Bila Musim Penghujan tiba Air akan meluap dan mencebol daerah Persawahan yang dilalui oleh aek barumon yang merugikan para petani(prioritas kedua)Sepanjang ± 500 Meter 2.lokasi Lat : 2.000392° Long : 98.988835°	Dusun III Lumban Pea Desa Lumban Siagian Jae Kecamatan Siatas Barita Kab Tapanuli Utara, Kab. Tapanuli Utara	Siatas Barita	Lumban Siagian Jae	Dinas Pekerjaan Umum dan Tata Ruang	Dilanjutkan ke forum OPD	5	m2	100.000.000
107	Pembangunan Bendungan	Terjadinya Kekurangan Air untuk mengairi persawahan dikarenakan bendungan tersebut rusak parah	Dusun II Aeksitapean, Kab. Tapanuli Utara	Pahae Julu	Lontung Dolok	Dinas Pekerjaan Umum dan Tata Ruang	Dilanjutkan ke tahapan selanjutnya (Prioritas 2)	200	meter	200.000.000
108	Pembangunan Jaringan Irigasi	Sulitnya Akses perairan ke persawahan/hauma didusun huta dangir sepanjang 200 Meter (prioritas 2)	Desa Silangkitang, Dusun II Huta Dangir, Kab. Tapanuli Utara	Pahae Jae	Silangkitang	Dinas Pekerjaan Umum dan Tata Ruang	Prioritas 2	200	meter	300.000.000
109	Rehabilitasi Jalan	jalannya rusak sehingga sulit dilalui masyarakat	dusun II,Pagaran tonga tonga, Kab. Tapanuli Utara	Pagaran	Pagaran	Dinas Pekerjaan Umum dan Tata Ruang	Dilanjutkan ke Forum OPD (Prioritas 1)	500	meter	250.000.000
110	Pembangunan Jalan	Terganggunya akses jalan akibat rusak sepanjang 1400 M (Prioritas 1)	siampapaga, Kab. Tapanuli Utara	Siborong-Borong	Sitampurung	Dinas Pekerjaan Umum dan Tata Ruang	Dilanjutkan ke Forum OPD (Prioritas 1)	1400	meter	700.000.000

NO	USULAN	PERMASALAHAN	ALAMAT LOKASI	KECAMATAN	DESA/ KELURAHAN	OPD	KETERANGAN	VOLUME	SATUAN	PERKIRAAN ANGGARAN
1	2	3	4	5	6	7	8	9	10	11
111	Pembangunan Jalan	Mencegah terganggunya akses jalan dari Huta Bagasan menuju Lumban Gareja (PRIORITAS 2)	Huta Bagasan menuju Lumban Gareja, Kab. Tapanuli Utara	Sipahutar	Aek Nauli III	Dinas Pekerjaan Umum dan Tata Ruang	PRIORITAS 2 (Nomenklatur seharusnya REHABILITASI JALAN)	400	meter	200.000.000
112	Pembangunan Jaringan Irigasi	Setiap hujan deras air meluap kepersawahan warga sehingga merusak tanaman padi yang berada di sekitaran parit/sungai tersebut yang dapat mengakibatkan gagal panen. sepanjang 240 meter. Koodinat: Lat 1.990203 Long 98.991454	Lumban Pea, Kab. Tapanuli Utara	Siatas Barita	Sitompul	Dinas Pekerjaan Umum dan Tata Ruang	Lanjutkan ke Forum OPD	240	m	360.000.000
113	Rehabilitasi Jaringan Irigasi	Irigasi lama Rusak Berat, Sehingga mengakibatkan berkurangnya Debit Air ke ladang/persawahan masyarakat ±300 m .(Prioritas pertama) Lat 2.000948° Long 98.993206°	Dusun I Haloha Desa Simorangkir Habinsaran, Kab. Tapanuli Utara	Siatas Barita	Simorangkir Habinsaran	Dinas Pekerjaan Umum dan Tata Ruang	Dilanjutkan ke forum OPD (Prioritas 1)	133	m	200.000.000
114	Rekonstruksi/Peningkatan Jalan	Rusaknya Akses jalan Menuju Dusun I Aek Bulu dan dusun II Siria -ria Serta akses Jalan Menuju Sd 177037 Aek Bulu dan ke Tanah Lapang (Prioritas I) Sepanjang 300 meter	Dusun I Aek Bulu dan Dusun II Siria -ria Desa Nahornop Marsada , Kab. Tapanuli Utara	Pahae Jae	Nahornop Marsada	Dinas Pekerjaan Umum dan Tata Ruang	Prioritas 1	300	meter	150.000.000
115	Rekonstruksi/Peningkatan Jalan	1. Jalan menuju dusun parsaoan dan huta siadimpuan mengalami rusak berat yang dapat mengganggu pengguna jalan sepanjang ± 200 M (PRIORITAS DUA) 2. Lat 2.005498° Long 98.991081°	Jalan baru yang terletak di dusun Pardomuan desa lumban siagian julu, Kab. Tapanuli Utara	Siatas Barita	Lumban Siagian Julu	Dinas Pekerjaan Umum dan Tata Ruang	Diajukan ke Forum OPD (prioritas 2)	400	m	200.000.000
116	Rekonstruksi/Peningkatan Jalan	Kondisi jalan yang sudah rusak dan berlubang yang mengakibatkan tingginya	Jalan Simpang Kawat Dusun II - Siaro	Muara	Simatupang	Dinas Pekerjaan Umum dan Tata Ruang	merupakan usulan Prioritas I (Pertama) dalam musrenbang	2000	meter	1.000.000.000

NO	USULAN	PERMASALAHAN	ALAMAT LOKASI	KECAMATAN	DESA/ KELURAHAN	OPD	KETERANGAN	VOLUME	SATUAN	PERKIRAAN ANGGARAN
1	2	3	4	5	6	7	8	9	10	11
		tingkat kecelakaan dengan panjang 2KM (Prioritas 1)	Dusun III, Kab. Tapanuli Utara				tingkat Desa dan Kecamatan.			
117	Pembangunan Jaringan Irigasi Desa	jaringan irigasi tobas sepanjang 150 M yang sudah rusak total diseluruh bagian jaringan irigasi, dan sudah tidak bisa digunakan lagi/tidak berfungsi.	Dusun II desa Aritonang, Kab. Tapanuli Utara	Muara	Aritonang	Dinas Pekerjaan Umum dan Tata Ruang	merupakan usulan prioritas I (Pertama) dalam musrenbang tingkat Desa dan Kecamatan.	150	meter	225.000.000
118	Rehabilitasi Jalan	Prioritas Ke 2 Volume 120 m x 3 m. Rusaknya jalan akibat gempa jika berkendaraan menjadi terkendala apalagi bagi lansia yang kurang penglihatan menjadi terganggu atau mengakibatkan terjatuh dari sepeda motor. koordinat : 2 0 '30,28799"N 98 59'25,02398"E +3,80m 332 NW.	Dusun I Jalan Kantor Desa Enda Portibi, Kecamatan Siatas Barita, Kab. Tapanuli Utara	Siatas Barita	Enda Portibi	Dinas Pekerjaan Umum dan Tata Ruang	Dilanjutkan ke Forum OPD	120	m	60.000.000
119	Pemeliharaan Berkala Jalan	Jalanya Berlubang, Ber Abu Sehingga Membutuhkan Pengaspalan Jalan Desa Lebih Kurang 200 Meter (Prioritas 2)	Dusun I, Silobu Hundul, Kab. Tapanuli Utara	Pagaran	Parhorboan	Dinas Pekerjaan Umum dan Tata Ruang	Dilanjutkan ke Forum OPD (Prioritas 2)	200	meter	100.000.000
120	Pemeliharaan Berkala Jalan	sering terjadi banjir dan menyebabkan air tersumbat pada selokan dan merusak tanaman masyarakat.membutuhkan pengaspalan jalan lebih kurang 1500 meter (prioritas 2)	Dusun I Onan Runggu , Kab. Tapanuli Utara	Pagaran	Simamora Hasibuan	Dinas Pekerjaan Umum dan Tata Ruang	Dilanjutkan ke Forum OPD (Prioritas 1)	1500	meter	750.000.000
121	Rekonstruksi/Peningkatan Jalan	SP 240 m, Jalan Lapen Rusak/Berlobang, saat penghujan jalan akan tergenang air, Becek yang menyebabkan pejalan kaki dan transportasi sangat terkendala dan Banyak Masyarakat mengeluh (Prioritas 2)	Jl. Lapo - Menuju Sagak Tongatonga (Huta Adven) Dusun I, Kab. Tapanuli Utara	Siborong-Borong	Sitabotabo Toruan	Dinas Pekerjaan Umum dan Tata Ruang	Dilanjutkan ke Forum OPD (Prioritas 2)	240	meter	120.000.000

NO	USULAN	PERMASALAHAN	ALAMAT LOKASI	KECAMATAN	DESA/ KELURAHAN	OPD	KETERANGAN	VOLUME	SATUAN	PERKIRAAN ANGGARAN
1	2	3	4	5	6	7	8	9	10	11
122	Rehabilitasi Jalan	untuk memperlancar transportasi di dusun II perlu pengaspalan dan drainase sepanjang 300m lebar 2,5m (Prioritas 1)	Pea Najagar (Dusun II), Kab. Tapanuli Utara	Siborong-Borong	Siaro	Dinas Pekerjaan Umum dan Tata Ruang	Dilanjutkan ke Forum OPD (Prioritas 1)	300	meter	150.000.000
123	Peningkatan Jaringan Irigasi	Jaringan irigasi yang rusak mengakibatkan lahan kekeringan sepanjang 300 M (Prioritas 2)	Dusun III Sitampurung Julu, Kab. Tapanuli Utara	Siborong-Borong	Sitampurung	Dinas Pekerjaan Umum dan Tata Ruang	Dilanjutkan ke Forum OPD (Prioritas 2)	300	meter	450.000.000
124	Pembangunan Jalan Usaha Tani	Tidak Ada Akses Jalan Sehingga Membutuhkan Pembangunan Jalan Lebih Kurang 1.000 Meter	Dusun II, Simapil-Apil, Kab. Tapanuli Utara	Pagaran	Parhorboan	Dinas Pekerjaan Umum dan Tata Ruang	Dilanjutkan ke Forum OPD	1000	meter	500.000.000
125	Pembangunan Jalan	Terganggunya Akses jalan dari Simpang Butar menuju SD Sigumbang karna Jalan sangat rusak sepanjang 2000 meter (Prioritas 1)	Dusun II, Kab. Tapanuli Utara	Siborong-Borong	Sigumbang	Dinas Pekerjaan Umum dan Tata Ruang	Dilanjutkan ke Forum OPD (Prioritas 1)	2000	meter	1.000.000.000
126	Pembangunan Jaringan Irigasi	Kurangnya produktifitas hasil Pertanian karna Irigasi Terganggu dan bahkan terancam gagal panen sepanjang 500 Meter (prioritas 2)	Sabagaol Dusun II, Kab. Tapanuli Utara	Siborong-Borong	Sigumbang	Dinas Pekerjaan Umum dan Tata Ruang	Dilanjutkan ke Forum OPD (Prioritas 2)	300	meter	450.000.000
127	Penggantian Jembatan	Terganggunya akses jalan dusun III ke huta parjulu akibat lantai jembatan yang rusak dengan volume 2mx4mx2,5m(Prioritas)	Passur Pulo Godang dusun III menuju huta parjulu, Kab. Tapanuli Utara	Parmonangan	Hutajulu	Dinas Pekerjaan Umum dan Tata Ruang	Dilanjutkan ke Forum OPD (Prioritas 2)	4	meter	200.000.000
128	Pembangunan Jalan	Lanjutan Pengaspalan Jalan Silandorung Menuju Sileang-Leang (bebatuan jalan sudah berserakan)	Silandorung Menuju Sileang-Leang, Kab. Tapanuli Utara	Garoga	Lontung Jae II	Dinas Pekerjaan Umum dan Tata Ruang	Dilanjutkan ke Forum OPD	200	meter	100.000.000
129	Pembangunan Jembatan	Jembatan yang masih terbuat dari kayu sangat mempersulit jalur transportasi warga. Apalagi kalau terjadi hujan deras, sekitar jembatan banjir.	Hadataran, Kab. Tapanuli Utara	Garoga	Lontung Jae II	Dinas Pekerjaan Umum dan Tata Ruang	Dilanjutkan ke Forum OPD	20	meter	1.000.000.000
130	Pembangunan Jalan	jalan tersebut sering longsor sehingga tanah tertimbun kejalan	Dusun I,II,III Sepanjang jalan Desa	Muara	Batubinumbun	Dinas Pekerjaan Umum dan Tata Ruang	merupakan usulan prioritas I (Pertama) dalam musrenbang	100	meter	50.000.000

NO	USULAN	PERMASALAHAN	ALAMAT LOKASI	KECAMATAN	DESA/ KELURAHAN	OPD	KETERANGAN	VOLUME	SATUAN	PERKIRAAN ANGGARAN
1	2	3	4	5	6	7	8	9	10	11
		mengakibatkan jalan terhambat transportasi jika jalan tersebut tidak segera di bangun TPT/DIK Maka akan menimbulkan kerusakan parah bisa jadi tanah tertimbun kerumah masyarakat. Uk 100mx0,3mx2m. prioritas I (Pertama)	Batubinumbun, Kab. Tapanuli Utara				tingkat Desa dan Kecamatan.			
131	Pembangunan Jaringan Irigasi Desa	Kurang Lancarnya Irigasi Sidoras Kiri Dusun Ambar Bolak-Sosor Tambak-Lumban Pea Volome 1000 M (Prioritas 2)	Sidoras Kiri Dusun II Ambar Bolak, Kab. Tapanuli Utara	Siborong-Borong	Siborong Borong I	Dinas Pekerjaan Umum dan Tata Ruang	Dilanjutkan ke Forum OPD (Prioritas 2)	600	meter	900.000.000
132	Rekonstruksi/Peningkatan Jalan	Sangat dibutuhkan perbaikan jalan karena kondisi jalan Dusun III Pearaja-Marancang Bosi rusak berat Dengan Panjang 500 m dan Lebar 3 m sehingga mengakibatkan aktivitas / transportasi masyarakat terganggu	Dusun III Pearaja-Marancang Bosi, Kab. Tapanuli Utara	Siborong-Borong	Lobu Siregar II	Dinas Pekerjaan Umum dan Tata Ruang	Dilanjutkan ke Forum OPD (Prioritas 1)	500	meter	250.000.000
133	Rekonstruksi/Peningkatan Jalan	Kurang lancarnya transportasi karena jalan sudah rusak dan berlobang sepanjang 1500 Meter (Prioritas II)	Jalan Siabalabal Dusun II Desa Sitabotabo, Kab. Tapanuli Utara	Siborong-Borong	Sitabotabo	Dinas Pekerjaan Umum dan Tata Ruang	Dilanjutkan ke Forum OPD (Prioritas 2)	1500	meter	750.000.000
134	Peningkatan Jaringan Irigasi	bondar toru - sibadihon I sepanjang 600 Mtr	Dusun I Sibadihon , Kab. Tapanuli Utara	Siborong-Borong	Lobu Siregar I	Dinas Pekerjaan Umum dan Tata Ruang	Dilanjutkan ke Forum OPD (Prioritas 2)	600	meter	900.000.000
135	Rekonstruksi/Peningkatan Jalan Strategis Desa	Terganggunya Akses Jalan Desa II Menuju Desa Onanrunggu III Volume 850 M (Prioritas II)	Sungai Simangombut Desa Onanrunggu II, Kab. Tapanuli Utara	Sipahutar	Onan Runggu II	Dinas Pekerjaan Umum dan Tata Ruang	PRIORITAS 1	580	meter	290.000.000
136	Rekonstruksi/Peningkatan Jalan	Terganggunya Akses Jalan Dusun III Menuju Siborong-borong Volume 2500 M (Prioritas II)	Dusun III Desa Onanrunggu II, Kab. Tapanuli Utara	Sipahutar	Onan Runggu II	Dinas Pekerjaan Umum dan Tata Ruang	PRIORITAS 2	2500	meter	1.250.000.000
137	Rekonstruksi/Peningkatan Jalan	Jalan Rusak Dari Dusun Lumban Pinasa Menuju Dusun Gonting Hopo Volume 500x3m (Prioritas 1)	Desa Gonting Garoga, Dusun 2 Lumban Pinasa Menuju Dusun 3 Gonting	Garoga	Gonting Garoga	Dinas Pekerjaan Umum dan Tata Ruang	Dilanjutkan ke Forum OPD	500	meter	250.000.000

NO	USULAN	PERMASALAHAN	ALAMAT LOKASI	KECAMATAN	DESA/ KELURAHAN	OPD	KETERANGAN	VOLUME	SATUAN	PERKIRAAN ANGGARAN
1	2	3	4	5	6	7	8	9	10	11
			Hopo, Kab. Tapanuli Utara							
138	Pembangunan Jembatan	Jika musim penghujan air sering meluap sehingga petani susah untuk menyeberang ketika mau kerja ataupun pulang kerja	Dusun III Longat, Kab. Tapanuli Utara	Pahae Julu	Huta Barat	Dinas Pekerjaan Umum dan Tata Ruang	Dilanjutkan ke tahapan selanjutnya (Prioritas 1)	15	meter	750.000.000
139	Rekonstruksi/Peningkatan Jalan	Jalan rusak berat becek dan berlobang sepanjang 4 KM sehingga susah dilalui kendaraan.	Dusun I Ke Dusun II, Kab. Tapanuli Utara	Siborong-Borong	Bahal Batu II	Dinas Pekerjaan Umum dan Tata Ruang	Dilanjutkan ke Forum OPD (Prioritas 1)	4000	meter	2.000.000.000
140	Pembangunan Jaringan Irigasi	Saluran irigasi sering longsor, sehingga dibutuhkan pembangunan irigasi sekitar 400m(prioritas ke 1)	Dusun III, Lumban Soburan (Irigasi Tano Liat), Kab. Tapanuli Utara	Pagaran	Lubis	Dinas Pekerjaan Umum dan Tata Ruang	Dilanjutkan ke Forum OPD (Prioritas 1)	400	meter	600.000.000
141	Rehabilitasi Jaringan Irigasi	Bangunan saluran irigasi di Martindi desa Sibaganding sudah banyak yang rusak sehingga perairan ke persawahan masyarakat sering terkendala.	Martindi, desa Sibaganding, Kab. Tapanuli Utara	Pahae Julu	Sibaganding	Dinas Pekerjaan Umum dan Tata Ruang	Dilanjutkan ke tahapan selanjutnya (Prioritas 2)	1000	meter	1.500.000.000
142	Rehabilitasi Jalan	Akses jalan rusak dan berlobang, Simargalung Menuju Simpang Simargalung dusun III yang dilalui kendaraan bermuatan berat dan ringan sehingga sering terjadi mobil terjatuh /kecelakaan sepanjang 2km.(Prioritas 3)	Simargalung Menuju Simpang Simargalung Dusun III, Kab. Tapanuli Utara	Pagaran	Lumban Ina Ina	Dinas Pekerjaan Umum dan Tata Ruang	Dilanjutkan ke Forum OPD (Prioritas 1)	1000	meter	1.000.000.000
143	Rehabilitasi Jalan	Kondisi Jalan di Pardarian Dalam Keadaan Rusak dan berlobang sehingga perlu di perbaiki sepanjang 1.055 Meter. (Prioritas 2)	Pardarian Dusun 1 Desa Simamora, Kab. Tapanuli Utara	Tarutung	Simamora	Dinas Pekerjaan Umum dan Tata Ruang	Dilanjutkan ke forum OPD (Prioritas 2)	1055	m	527.500.000
144	Rehabilitasi Jalan	Kondisi Jalan Di hutabagasan dalam keadaan rusak, sehingga perlu diperbaiki (Prioritas 1)	Hutabagasan dusun sumber jaya hapoltahan, Kab. Tapanuli Utara	Tarutung	Hapoltahan	Dinas Pekerjaan Umum dan Tata Ruang	Dilanjutkan ke forum OPD (Prioritas 1)	400	m	200.000.000

NO	USULAN	PERMASALAHAN	ALAMAT LOKASI	KECAMATAN	DESA/ KELURAHAN	OPD	KETERANGAN	VOLUME	SATUAN	PERKIRAAN ANGGARAN
1	2	3	4	5	6	7	8	9	10	11
145	Rekonstruksi/Peningkatan Jalan	Terganggunya akses jalan dari simpang gereja Adven menuju Lumban Simanjuntak sepanjang 600 meter (prioritas 1)	Dusun II Lumban Simanjuntak, Kab. Tapanuli Utara	Siborong-Borong	Parik Sabungan	Dinas Pekerjaan Umum dan Tata Ruang	Dilanjutkan ke Forum OPD (Prioritas 1)	600	meter	300.000.000
146	Rehabilitasi Jaringan Irigasi	Irigasi sitenibabi mengalami kerusakan sehingga menghambat pengairan persawahan di Desa Hutanagodang	Dusun I dan Dusun II Sepanjang 300 Mtr, Kab. Tapanuli Utara	Muara	Hutanagodang	Dinas Pekerjaan Umum dan Tata Ruang	dilanjutkan ke tahapan selanjutnya. usulan merupakan prioritas II (Kedua) dalam musrenbang Desa dan Kecamatan.	300	meter	200.000.000
147	Rekonstruksi/Peningkatan Jalan	Pembangunan Aspal Hotmix Jalan Pandumaan Ke Silombu Agar Jalannya Tidak Lagi Becek Dilewati Orang Kebetulan Jalannya Sudah Rusak dan Membuat Transportasi tidak lagi lancar lewat panjangnya sekitar 1,5 Km	Jalan Pandumaan Silombu, Kab. Tapanuli Utara	Muara	Mariba Ni Aek	Dinas Pekerjaan Umum dan Tata Ruang	dilanjutkan ke tahapan berikutnya. merupakan usulan prioritas II (kedua) dalam musrenbang desa dan kecamatan	1500	meter	750.000.000
148	Rekonstruksi/Peningkatan Jalan	Kondisi jalan rusak berat sepanjang 675mx 3m	Jalan Dusun II Parsarunean , Kab. Tapanuli Utara	Siborong-Borong	Bahal Batu I	Dinas Pekerjaan Umum dan Tata Ruang	Dilanjutkan ke Forum OPD (Prioritas 2)	675	meter	337.500.000
149	Rekonstruksi/Peningkatan Jalan	Memperlancar Transportasi dari Dusun 2 Lumban Bagasan Menuju Dusun 2 Suarmatio, Dengan Volume 2000m x 3m (Perioritas 2)	Dusun 2 Jalan Lingkungan Dari Dusun 2 Lumban Bagasan Menuju Dusun 2 Saurmatio, Desa Parinsoran., Kab. Tapanuli Utara	Garoga	Parinsoran	Dinas Pekerjaan Umum dan Tata Ruang	Dilanjutkan ke Forum OPD	2000	meter	1.000.000.000
150	Peningkatan Bangunan Perkuatan Tebing	Di Desa Parbubu Dolok Khususnya Di Dusun Tapan Nauli Sering Banjir Karena Tidak Ada Tempat Penahan Tembok. PRIORITAS 2	Dusun Tapan Nauli Desa Parbubu Dolok Kecamatan Tarutung Kabupaten Tapanuli Utara., Kab. Tapanuli Utara	Tarutung	Parbubu Dolok	Dinas Pekerjaan Umum dan Tata Ruang	Dilanjutkan ke forum OPD (Prioritas 2)	10	m	100.000.000
151	Rehabilitasi Jalan	Jalan rusak, berlobang, tidak ada parit sehingga perlu dibangun parit, perlu tembok penahan tanah, pembersihan badan jalan	Motung - Hasibuan, Kab. Tapanuli Utara	Pagaran	Sipultak	Dinas Pekerjaan Umum dan Tata Ruang	Dilanjutkan ke Forum OPD	1500	meter	750.000.000

NO	USULAN	PERMASALAHAN	ALAMAT LOKASI	KECAMATAN	DESA/ KELURAHAN	OPD	KETERANGAN	VOLUME	SATUAN	PERKIRAAN ANGGARAN
1	2	3	4	5	6	7	8	9	10	11
152	Rekonstruksi/Peningkatan Jalan	tidak lancar transfortasi di karenakan jalan tersebut rusak parah	Dusun II Lobunahot, Kab. Tapanuli Utara	Adian Koting	Pagaran Lambung IV	Dinas Pekerjaan Umum dan Tata Ruang	Dilanjutkan ke Forum OPD (Prioritas 1)	400	m	200.000.000
153	Penggantian/Rehabilitasi Jembatan Gantung	Jebaran Gantung sudah mulai berkarat dan keropos serta sudah banyak baut dan mur yang hilang	Jalan Rangkea Sipapagan, Kab. Tapanuli Utara	Tarutung	Hutatoruan IX	Dinas Pekerjaan Umum dan Tata Ruang	Untuk selanjutnya dilengkapi dokumen pendukungnya. Dilanjutkan ke forum OPD (Prioritas 2)	6	m2	300.000.000
154	Pembangunan Tembok penahan tanah	sering terjadi banjir sehingga mengenai persawahan *prioritas2*	Aek Burburan Dusun I Adiankotting Jae, Kab. Tapanuli Utara	Adian Koting	Pangaran Pisang	Dinas Pekerjaan Umum dan Tata Ruang	Dilanjutkan ke Forum OPD (Prioritas 2)	50	meter	200.000.000
155	Rekonstruksi/Peningkatan Jalan	Rusaknya akses jalan Desa yang dilalui oleh masyarakat sepanjang 2000 Meter di dusun I yang membuat masyarakat sulit untuk mengangkut hasil pertanian masyarakat (Prioritas 1)	Rura Julu Dolok, Kab. Tapanuli Utara	Sipoholon	Rura Julu Dolok	Dinas Pekerjaan Umum dan Tata Ruang	Sesuai hasil Musrenbang Kecamatan, usulan dilanjutkan ke Forum OPD (Prioritas 1)	2000	m	1.000.000.000
156	Rehabilitasi Jaringan Irigasi	Banyak bangunan saluran irigasi yang telah rusak.	Saluran Irigasi Goring-goring , Kab. Tapanuli Utara	Pahae Julu	Lumban Jaean	Dinas Pekerjaan Umum dan Tata Ruang	Dilanjutkan ke tahapan selanjutnya (prioritas 2)	400	meter	600.000.000
157	Rekonstruksi/Peningkatan Jalan	Rusaknya Jalan Menuju Lumban Hariara ,sehingga ada yang jatuh saat berkendara sepanjang 800 m (Prioritas II)	Dusun III Lumban Hariara Desa Situmeang Hasundutan, Kab. Tapanuli Utara	Sipoholon	Situmeang Hasundutan	Dinas Pekerjaan Umum dan Tata Ruang	Sesuai hasil musrenbang kecamatan usulan dilanjutkan ke forum OPD (Prioritas 2)	800	m	400.000.000
158	Pembangunan Tembok penahan tanah	Rusaknya Tembok Penahan Tanah (TPT) akibat Bencana Alam Banjir di Aek Harangan Hutagurgur Dusun II Satahi sepanjang 100 meter. Prioritas I	Aek Harangan Hutagurgur, Kab. Tapanuli Utara	Sipoholon	Hutauruk	Dinas Pekerjaan Umum dan Tata Ruang	Sesuai hasil musrenbang kecamatan usulan dilanjutkan ke forum OPD	100	meter	200.000.000
159	Rekonstruksi/Peningkatan Jalan	Jalan menuju Sibuntuon Parapat Dusun I Saroha Sudah Lama Tidak Diperbaiki sehingga perlu untuk diperbaiki sepanjang 130 Meter.	Hutabagasan Dusun I, Kab. Tapanuli Utara	Sipoholon	Hutauruk	Dinas Pekerjaan Umum dan Tata Ruang	Lanjut ke Forum OPD (Prioritas 1)	130	m	65.000.000
160	Rekonstruksi/Peningkatan Jalan	Jalan Sudah Rusak/Berlobang sehingga sering tergenang air dan	Dusun II ke Dusun I, Kab. Tapanuli Utara	Pangaribuan	Padang Parsadaan	Dinas Pekerjaan Umum dan Tata Ruang	Dilanjutkan ke Forum OPD (PRIORITAS 1)	200	meter	100.000.000

NO	USULAN	PERMASALAHAN	ALAMAT LOKASI	KECAMATAN	DESA/ KELURAHAN	OPD	KETERANGAN	VOLUME	SATUAN	PERKIRAAN ANGGARAN
1	2	3	4	5	6	7	8	9	10	11
		mengakibatkan jalan semakin rusak. sehingga perlu peningkatan jalan dari lapen menjadi Hotmix								
161	Rekonstruksi/Peningkatan Jalan	Sudah rusak parah sehingga susah dilewati masyarakat	Dusun I Huta Holbung Desa Godung Borotan, Kab. Tapanuli Utara	Pangaribuan	Godung Borotan	Dinas Pekerjaan Umum dan Tata Ruang	Dilanjutkan ke Forum OPD (PRIORITAS 2)	500	meter	250.000.000
162	Pembangunan Jalan	Desa hutatua sangat membutuhkan pembangunan berupa perkerasan dan pelebaran jalan utama menuju desa hutatua karena masih berupa jalan tanah dan apabila turun hujan maka kendaraan roda 4 dan kendaraan roda 2 tidak bisa melewati jalan ini . Berikut volume p=4m dan l=5m	Jalan utama menuju desa hutatua mulai dari jembatan marhaen sampai kedusun 1, Kab. Tapanuli Utara	Parmonangan	Hutatua	Dinas Pekerjaan Umum dan Tata Ruang	Dilanjutkan ke Forum OPD (PRIORITAS 1)	5000	meter	2.500.000.000
163	Rekonstruksi/Peningkatan Jalan	Terganggunya akses jalan dari Dusun I Parratusan menuju Desa Manalu Parmonangan, akibat Jalan Rusak dan Berlobang sepanjang 1 Km Lebar 3 Meter (Prioritas 1)	Dusun I Parratusan ,Desa Manalu Dolok, Kab. Tapanuli Utara	Parmonangan	Manalu Dolok	Dinas Pekerjaan Umum dan Tata Ruang	Dilanjutkan ke Forum OPD (Prioritas 1)	1500	meter	750.000.000
164	Rekonstruksi/Peningkatan Jalan Strategis Desa	Rusaknya jalan Desa Parlombuan ke Desa Parsorminan I yang sudah Berlobang Sering Tergenang Air	Dusun III Menuju Desa Parsorminan I, Kab. Tapanuli Utara	Pangaribuan	Parlombuan	Dinas Pekerjaan Umum dan Tata Ruang	Dilanjutkan ke Forum OPD (PRIORITAS 1)	400	meter	200.000.000
165	Rekonstruksi/Peningkatan Jalan	Terganggunya Akses Jalan Dolok Sait dusun Naipospos Tonga, Desa Huataraja Hasundutan, Menuju Desa Lumban Tonga. Sepanjang 1.000 M. Pada saat musim hujan, Anak Sekolah, Masyarakat sangat kawatir melewati jalan ini bahkan banyak juga yang terpeleset saat mengendarai roda dua.	Dolok Sait, Desa Huataraja Hasundutan, Kecamatan Sipoholon Kabupaten Tapanuli Utara., Kab. Tapanuli Utara	Sipoholon	Hutaraja Hasundutan	Dinas Pekerjaan Umum dan Tata Ruang	Sesuai hasil musrenbang kecamatan usulan dilanjutkan ke forum OPD (Prioritas 1)	1000	m	500.000.000

NO	USULAN	PERMASALAHAN	ALAMAT LOKASI	KECAMATAN	DESA/ KELURAHAN	OPD	KETERANGAN	VOLUME	SATUAN	PERKIRAAN ANGGARAN
1	2	3	4	5	6	7	8	9	10	11
		karena jalan sudah tergenang Air. PREORITAS.								
166	Penggantian Jembatan	jembatan penghubung dusun II ke dusun III sudah mulai rusak sehingga ini menjadi usulan prioritas nomor 1 dari desa kami.	Dusun III Simaninggir, Kab. Tapanuli Utara	Tarutung	Siandor-andor	Dinas Pekerjaan Umum dan Tata Ruang	Untuk selanjutnya dilengkapi dokumen pendukungnya. Dilanjutkan ke forum OPD (Prioritas 1)	6	m	300.000.000
167	Pembangunan Jaringan Irigasi	sering terjadi kekeringan persawahan ketika musim kemarau maka dibutuhkan jaringan irigasi sepanjang 980m dengan lebar 60 cm	peanahushus Dusun II Desa Hutagalung Sw, Kab. Tapanuli Utara	Tarutung	Htgalung Siwaluompo	Dinas Pekerjaan Umum dan Tata Ruang	Dilanjutkan ke forum OPD (Prioritas 2)	980	m	1.470.000.000
168	Rekonstruksi/Peningkatan Jalan	kondisi jalan rusak, berlobang, perlu perbaikan jalan volume 1000 mx3m proritas I	Aek Mandalu menuju parsosoran, Kab. Tapanuli Utara	Garoga	Parsosoran	Dinas Pekerjaan Umum dan Tata Ruang	Dilanjutkan ke Forum OPD	1000	meter	500.000.000
169	Pembangunan Jalan	Permukaan Jalan telah rusak sehingga mengganggu aktifitas lju kendaraan dan pengangkutan hasil pertanian maka dibutuhkan peningkatan jalan Hotmix lanjutan Silangit-Sianjur sepanjang 2.000 m x 2, 5 m (Prioritas 1)	Dusun I Sianjur, Kab. Tapanuli Utara	Siborong-Borong	Pohan Julu	Dinas Pekerjaan Umum dan Tata Ruang	Dilanjutkan ke Forum OPD (Prioritas 1)	2000	meter	1.000.000.000
170	Pelebaran Jalan	Badan Jalan masih sempit dan sebagian badan jalan tidak memiliki paritan sebagai drainase dan jalan protokol sudah rusak maka diperlukan pelebaran jalan dan peningkatan jalan Hotmix Sepanjang 4.500 m x 2.5 m dari Dusun II Sihatandohan menuju Dusun III Pokki (Prioritas II)	Dusun II Sihatandohan - Dusun III Pokki, Kab. Tapanuli Utara	Siborong-Borong	Pohan Julu	Dinas Pekerjaan Umum dan Tata Ruang	Dilanjutkan ke Forum OPD (Prioritas 2)	4500	meter	2.500.000.000
171	Penggantian lantai Jembatan	Lantai masih terbuat dari kayu dan sudah mulai busuk yang bisa	Jalan usaha tani menuju Sibaganding Julu	Garoga	Sibaganding	Dinas Pekerjaan Umum dan Tata Ruang	Dilanjutkan ke Forum OPD	15	meter	750.000.000

NO	USULAN	PERMASALAHAN	ALAMAT LOKASI	KECAMATAN	DESA/ KELURAHAN	OPD	KETERANGAN	VOLUME	SATUAN	PERKIRAAN ANGGARAN
1	2	3	4	5	6	7	8	9	10	11
		membahayakan pengguna jembatan tersebut dengan volume 15 m (prioritas 1)	Desa Sibaganding, Kab. Tapanuli Utara							
172	Rekonstruksi/Peningkatan Jalan	Lanjutan pengaspalan jalan silaitlait jae menuju humbahas volume _+ 1500 meter (prioritas II)	Dusun II Silaitlait jae, Kab. Tapanuli Utara	Siborong-Borong	Silait-Lait	Dinas Pekerjaan Umum dan Tata Ruang	Dilanjutkan ke Forum OPD (Prioritas 2)	1500	meter	750.000.000
173	Rehabilitasi Jalan	Rehabilitasi Jalan (Perkerasan Jalan) Aek Nalas 500m	Desa Siabal abal II, Kab. Tapanuli Utara	Sipahutar	Siabal-abal II	Dinas Pekerjaan Umum dan Tata Ruang	PRIORITAS 1 (Diperlukan foto pendukung yang di upload ke SIPD)	500	meter	250.000.000
174	Rekonstruksi/Peningkatan Jalan	Kondisi Jalan dalam kondisi rusak. Alamat: jalan padangsiandomang - sibiobio Dusun I,II,III, sepanjang 6000 x 6 m (Prioritas 2)	Jalan Padangsiandomang - sibiobio Dusun I,II,III Desa Padangsiandomang, Kab. Tapanuli Utara, Kab. Tapanuli Utara	Garoga	Padang Siandomang	Dinas Pekerjaan Umum dan Tata Ruang	Dilanjutkan ke Forum OPD	6000	meter	3.000.000.000
175	Pembangunan Bangunan Perkuatan Tebing	rumah warga di dusun I berada diatas jurang yang sangat rawan longsor sehingga ini menjadi usulan prioritas nomor 2 dari desa kami	dusun I Hutadame, Kab. Tapanuli Utara	Tarutung	Siandor-andor	Dinas Pekerjaan Umum dan Tata Ruang	Untuk selanjutnya dilengkapi dokumen pendukungnya. Dilanjutkan ke forum OPD (Prioritas 2)	33	m	100.000.000
176	Pemeliharaan Berkala Jalan	Kurangnya Kenyamanan Masyarakat dikarenakan Kondisi Jalan Sudah Rusak.Karena Jalan merupakan jalan strategis menuju sekolah SD dan PAUD.	Dusun I Desa Pansurnatolu Kecamatan Pangaribuan Kabupaten Tapanuli Utara, Kab. Tapanuli Utara	Pangaribuan	Pansurnatolu	Dinas Pekerjaan Umum dan Tata Ruang	Dilanjutkan ke Forum OPD (PRIORITAS 1)	500	meter	250.000.000
177	Penggantian/Rehabilitasi Jembatan Gantung	Dikarenakan Kondisi jembatan kurang memungkinkan dan tidak lagi aman untuk di gunakan karena penyangga jembatan sudah tidak ada dan jembatan sudah tua.	Dusun III Desa Pansurnatolu Kecamatan Pangaribuan Kabupaten Tapanuli Utara, Kab. Tapanuli Utara	Pangaribuan	Pansurnatolu	Dinas Pekerjaan Umum dan Tata Ruang	Dilanjutkan ke Forum OPD (PRIORITAS 2)	8	meter	400.000.000
178	Rehabilitasi Jalan	Akses Jalan Rusak Berat	Adiankoting,Julu Dolok menuju Aek MATio Julu, Kab. Tapanuli Utara	Adian Koting	Adian Koting	Dinas Pekerjaan Umum dan Tata Ruang	dilanjutkan ke Forum OPD (Prioritas 1)	400	m	200.000.000
179	Rekonstruksi/Peningkatan Jalan	Jalan yang Rusak dan Berlubang-Lubang menuju permukiman warga Desa	Ruas Jalan Jurusan Sibalanga-Rianiate	Garoga	Sibalanga	Dinas Pekerjaan Umum dan Tata Ruang	Dilanjutkan ke Forum OPD	1000	meter	1.000.000.000

NO	USULAN	PERMASALAHAN	ALAMAT LOKASI	KECAMATAN	DESA/ KELURAHAN	OPD	KETERANGAN	VOLUME	SATUAN	PERKIRAAN ANGGARAN
1	2	3	4	5	6	7	8	9	10	11
		Sibalanga, Volume 2000 meter, (Prioritas ke 1)	(Sibalanga)., Kab. Tapanuli Utara							
180	Rekonstruksi/Peningkatan Jalan	1.Sulitnya Akses ke Huta Tanjung marulak akibat rusaknya jalan menuju lokasi tersebut. 2.Jalan yang sudah tidak rata menyulitkan warga untuk memnyulitkan warga membawa kendaraan ke lokasi tersebut dimana jalan tersebut salah satu jalan usaha pertanian. panjang _+ 350 M 2,0038N 98, 9833E	Huta Tanjung Marulak Dusun III Desa Siraja Hutagalung, Kab. Tapanuli Utara	Siatas Barita	Siraja Hutagalung	Dinas Pekerjaan Umum dan Tata Ruang	Dilanjutkan ke Forum OPD	350	m	175.000.000
181	Peningkatan Bangunan Perkuatan Tebing	1.kurangnya debit air dari Hasak II untuk Mengairi Desa Siraja Hutagalung. 2.Sulitnya Air menuju persawahan desa siraja hutagalung yang berakibat hasil pertanian di desa siraja hutagalung berkurang . panjang _+ 100M 2,0297N 98, 9813E	Sungai Aek Sumandi,KecTarutun g, Kab. Tapanuli Utara	Siatas Barita	Siraja Hutagalung	Dinas Pekerjaan Umum dan Tata Ruang	Dilanjutkan ke Forum OPD	33	m	100.000.000
182	Pembangunan Jalan	jalan rusak dan mempersulit transportasi masyarakat dari huta pardomuan ke parrian dengan volume 1 km (prioritas 1)	di huta pardomuan , jalan perkampungan di dusun 1 desa papande, kec muara, kab. tapanuli utara., Kab. Tapanuli Utara	Muara	Papande	Dinas Pekerjaan Umum dan Tata Ruang	dilanjutkan ke tahapan selanjutnya. usulan merupakan prioritas I (pertama) dalam musrenbang Desa dan Kecamatan.	1000	meter	750.000.000
183	Pembangunan Jalan	Masyarakat membutuhkan jalan untuk meningkatkan hasil pertanian dan kehutanan di Lumban Sormin	Dusun Dolok Saur - Sitarolo /Pangarutan - Batu Hopit , Kab. Tapanuli Utara	Pangaribuan	Lumban Siregar	Dinas Pekerjaan Umum dan Tata Ruang	Dilanjutkan ke Forum OPD (PRIORITAS 2)	2000	meter	1.000.000.000
184	Pembukaan jalan strategis desa	sulit nya di akses oleh pemilik lahan	Desa Hutaginjang, Kab. Tapanuli Utara	Muara	Hutaginjang	Dinas Pekerjaan Umum dan Tata Ruang	dilanjutkan ke tahapan selanjutnya. usulan merupakan usulan prioritas I (pertama) dalam Musrenbang Desa dan	400	meter	200.000.000

NO	USULAN	PERMASALAHAN	ALAMAT LOKASI	KECAMATAN	DESA/ KELURAHAN	OPD	KETERANGAN	VOLUME	SATUAN	PERKIRAAN ANGGARAN
1	2	3	4	5	6	7	8	9	10	11
							Kecamatan. Untuk kedepannya diminta kepada Pemerintah Desa menginput dokumen Pendukung.			
185	Peningkatan Jaringan Irigasi	saluran irigasi tanah terlalu kecil dan tidak bisa menampung debit air dari saluran irigasi semen sehingga banyak sawah yang rusak.Prioritas ke 3	saba hariara menuju saba geduk Dusun Lobupining I Desa Dolok Nauli, Kab. Tapanuli Utara	Adian Koting	Dolok Nauli	Dinas Pekerjaan Umum dan Tata Ruang	Dilanjutkan ke Forum OPD (Prioritas 2)	100	m	200.000.000
186	Rehabilitasi Jalan	tidak adanya Tembok penahan Tanah di Simpang Partangga Dusun III sepanjang 100 meter	Simpang Partangga Dusun III Saurdot, Kab. Tapanuli Utara	Sipoholon	Hutauruk	Dinas Pekerjaan Umum dan Tata Ruang	Sesuai hasil musrenbang kecamatan usulan dilanjutkan ke forum OPD (Prioritas 2)	100	m	50.000.000
187	Rehabilitasi Jaringan Irigasi	Jaringan Irigasi Sangat Perlu Direhabilitasi karena Rusaknya Jaringan Irigasi yang mengakibatkan Petani Padi Gagal Panen (Prioritas 1)	Sigoti-goti Menuju Desa Sisordak, Kab. Tapanuli Utara	Parmonangan	Sisordak	Dinas Pekerjaan Umum dan Tata Ruang	Dilanjutkan ke Forum OPD (Prioritas 1)	2000	meter	3.000.000.000
188	Rehabilitasi Jaringan Irigasi	Jaringan Irigasi Sangat Perlu Direhabilitasi karena Rusaknya Jaringan Irigasi yang mengakibatkan Petani Padi Gagal Panen (Prioritas 2)	Desa Sisordak, Kab. Tapanuli Utara	Parmonangan	Sisordak	Dinas Pekerjaan Umum dan Tata Ruang	Dilanjutkan ke Forum OPD (Prioritas 2)	300	meter	450.000.000
189	Rekonstruksi/Peningkatan Jalan	rusaknya jalan membuat akses sulit untuk dilalui	dusun 1, Kab. Tapanuli Utara	Parmonangan	Manahu	Dinas Pekerjaan Umum dan Tata Ruang	Dilanjutkan ke Forum OPD (Prioritas 3)	200	meter	100.000.000
190	Rekonstruksi/Peningkatan Jalan	Jalan dari Dusun I menuju Perbatasan Tapanuli Selatan sebagian masih Tanah Liat, sedangkan Jalan Tersebut Merupakan Akses Petani Mengangkut Hasil Tani nya. Sehingga Perlu Peningkatan jalan Dari Tahan menjadi Perkerasan Jalan Telford	Dusun I ke Jalan Perbatasan Tapanuli Selatan, Kab. Tapanuli Utara	Pangaribuan	Padang Parsadaan	Dinas Pekerjaan Umum dan Tata Ruang	Dilanjutkan ke Forum OPD (PRIORITAS 2)	1000	meter	500.000.000

NO	USULAN	PERMASALAHAN	ALAMAT LOKASI	KECAMATAN	DESA/ KELURAHAN	OPD	KETERANGAN	VOLUME	SATUAN	PERKIRAAN ANGGARAN
1	2	3	4	5	6	7	8	9	10	11
191	Pembangunan Jaringan Irigasi	sangat dibutuhkan untuk mengairi sawah di jampalan	Onan Hasang, Kab. Tapanuli Utara	Pahae Julu	Onan Hasang	Dinas Pekerjaan Umum dan Tata Ruang	Dilanjutkan ke Forum OPD (Prioritas 3)	150	meter	225.000.000
192	Pembangunan Jalan	jalan rusak parah dan digenangi air dan dibutuhkan pengaspalan jalan menuju dusun I lumban sipahutar sepanjang 500 meter (prioritas 1)	dusun I desa lobusingkam, Kab. Tapanuli Utara	Sipoholon	Lobu Singkam	Dinas Pekerjaan Umum dan Tata Ruang	Sesuai hasil musrenbang kecamatan usulan dilanjutkan ke forum OPD (Prioritas 1)	500	m	250.000.000
193	Pembangunan Jalan	jalan rusak parah dan di butuhkan pengaspalan jalan dan TPT menuju dusun II Lobusionang 300 meter (prioritas 2)	dusun II lobusionang desa lobusingkam, Kab. Tapanuli Utara	Sipoholon	Lobu Singkam	Dinas Pekerjaan Umum dan Tata Ruang	Sesuai hasil musrenbang kecamatan usulan dilanjutkan ke forum OPD (Prioritas 2)	300	m	150.000.000
194	Rekonstruksi/Peningkatan Jalan	jalan rusak	Silantom Tonga - Silantom jae, Kab. Tapanuli Utara	Pangaribuan	Silantom Jae	Dinas Pekerjaan Umum dan Tata Ruang	Dilanjutkan ke Forum OPD (PRIORITAS 1)	400	meter	200.000.000
195	Peningkatan Jaringan Irigasi	Hasil Pertanian Kurang karena Saluran Irigasi tidak Lancar	Dusun Sejahtera, Kab. Tapanuli Utara	Adian Koting	Pansurbatu	Dinas Pekerjaan Umum dan Tata Ruang	Dilanjutkan ke Forum OPD (Prioritas 1)	100	m	200.000.000
196	Penggantian Jembatan	Berpotensi Rubuh karena Pondasi Jembatan tergerus oleh air banjir	Dusun Nauli, Kab. Tapanuli Utara	Adian Koting	Pansurbatu	Dinas Pekerjaan Umum dan Tata Ruang	Dilanjutkan ke Forum OPD (Prioritas 2)	6	m	300.000.000
197	Rekonstruksi/Peningkatan Jalan	Jalan ini merupakan jalan penghubung Antara Pintubosi dengan Habinsaran Desa Lobusingkam ,Dimana pada saat hujan jalan tersebut becek sehingga anak-anak yang sekolah ke Pintubosi harus buka sepatu Menuju Sekolah sepanjang 800 m (Prioritas 1)	Dusun I PINTUBOSI Desa Situmeang Hasundutan, Kab. Tapanuli Utara	Sipoholon	Situmeang Hasundutan	Dinas Pekerjaan Umum dan Tata Ruang	Sesuai hasil musrenbang kecamatan usulan dilanjutkan ke forum OPD (Prioritas 1)	800	m	400.000.000
198	Pembangunan Jalan	Rabat Beton	Dusun II Sialang, Kab. Tapanuli Utara	Simangumban	Simangumban Julu	Dinas Pekerjaan Umum dan Tata Ruang	DILANJUTKAN KE FORUM OPD PRIORITAS II	400	meter	200.000.000
199	Rekonstruksi/Peningkatan Jalan	Karena Sering nya mobil bermuatan berat melintas dari jalan Utama desa, berakibat jalan saat ini rusak/ tidak mampu menahan bobot muatan.	Jalan Utama Desa, dusun I, Dusun II dan Dusun III, Kab. Tapanuli Utara	Sipoholon	Tapian Nauli	Dinas Pekerjaan Umum dan Tata Ruang	Sesuai hasil musrenbang kecamatan usulan dilanjutkan ke forum OPD (Prioritas 1)	400	m	200.000.000

NO	USULAN	PERMASALAHAN	ALAMAT LOKASI	KECAMATAN	DESA/ KELURAHAN	OPD	KETERANGAN	VOLUME	SATUAN	PERKIRAAN ANGGARAN
1	2	3	4	5	6	7	8	9	10	11
		akibat kerusakan jalan Berimbas pada masyarakat yang sulit melintas jalan tersebut (PRIORITAS 1)								
200	Rehabilitasi Jalan	Terganggunya para pejalan kaki dan pengendara sepeda motor dari Dusun II menuju Dusun III akibat jalan rusak dan berlobang sepanjang 700 Meter lebar 2,5 Meter	Dusun II menuju Dusun III Desa Sitoluama, Kab. Tapanuli Utara	Pahae Julu	Sitolu Ama	Dinas Pekerjaan Umum dan Tata Ruang	Dilanjutkan ke tahapan selanjutnya (Prioritas 1)	700	meter	350.000.000
201	Rehabilitasi Jalan	Rehabilitasi jalan lingkaran desa diantara pemukiman warga	Dusun II Parhporasan Berdamai, Kab. Tapanuli Utara	Simangumban	Silosung	Dinas Pekerjaan Umum dan Tata Ruang	DILANJUTKAN KE FORUM OPD PRIORITAS II	400	meter	200.000.000
202	Rekonstruksi/Peningkatan Jalan	Terganggunya akses jalan akibat jalan rusak dan berlubang sepanjang 200 Meter dan lebar 3 Meter	Dusun III Aekpuli, Kab. Tapanuli Utara	Purba Tua	Parsaoran J. Angkola	Dinas Pekerjaan Umum dan Tata Ruang	Prioritas II	200	meter	100.000.000
203	Rekonstruksi/Peningkatan Jalan	Pengerasan Jalan Siporngis-Pangasean : Terhalangnya masyarakat untuk membawa hasil pertanian nya dikarenakan jalan yang masih belum memadai sepanjang 1500 meter (Prioritas 1)	Siporngis- Pangasean , Kab. Tapanuli Utara	Sipoholon	Huta Raja	Dinas Pekerjaan Umum dan Tata Ruang	Sesuai hasil musrenbang kecamatan usulan dilanjutkan ke forum OPD (Prioritas 1)	1500	m	750.000.000
204	Rekonstruksi/Peningkatan Jalan	Jalan Rusak Parah (Prioritas 1)	Dusun II, Desa PakpahN, Kab. Tapanuli Utara	Pangaribuan	Pakpahan	Dinas Pekerjaan Umum dan Tata Ruang	Dilanjutkan ke Forum OPD (PRIORITAS 1)	400	meter	200.000.000
205	Rehabilitasi Jalan	Jalan sudah rusak Parah di Dusun Lumban Ambar Menuju Desa Sipahutar I Dengan Volume 250 Meter PRIORITAS I	Dusun Lumban Ambar, Kab. Tapanuli Utara	Sipahutar	Sipahutar II	Dinas Pekerjaan Umum dan Tata Ruang	PRIORITAS 1	250	meter	125.000.000
206	Rekonstruksi/Peningkatan Jalan	Rabat Beton Di Lumban Sitanggang : Rusaknya jalan menuju Perkampungan (Jalan yang belum memadai) Sepanjang 50 meter (Prioritas 4)	Lumban Sitanggang , Kab. Tapanuli Utara	Sipoholon	Huta Raja	Dinas Pekerjaan Umum dan Tata Ruang	Sesuai hasil musrenbang kecamatan usulan dilanjutkan ke forum OPD (Prioritas 2)	50	m	25.000.000
207	Rekonstruksi/Peningkatan Jalan	Jalan sudah Rusak Parah di Dusun Ulunihuta Menuju Jalan TD Pardede	Dusun Ulunihuta, Kab. Tapanuli Utara	Sipahutar	Sipahutar II	Dinas Pekerjaan Umum dan Tata Ruang	PRIORITAS 2	100	meter	50.000.000

NO	USULAN	PERMASALAHAN	ALAMAT LOKASI	KECAMATAN	DESA/ KELURAHAN	OPD	KETERANGAN	VOLUME	SATUAN	PERKIRAAN ANGGARAN
1	2	3	4	5	6	7	8	9	10	11
		dengan Volume 100 Meter PRIORITAS II								
208	Rekonstruksi/Peningkatan Jalan	Peningkatan JUT Sibatuan dari Perkerasan Ke Pengaspalan Masalah 1. Jalan Sudah banyak yang berlobang 2. Kendaraan Kelawahan saat melalu jalan terlebih saat musim Panen	Jalan Usaha Tani Sibatuan Dusun III Parsibarungan Tonga, Kab. Tapanuli Utara	Pangaribuan	Parsibarungan	Dinas Pekerjaan Umum dan Tata Ruang	Dilanjutkan ke Forum OPD (PRIORITAS 1)	400	meter	200.000.000
209	Rekonstruksi/Peningkatan Jalan	1. Jalan sudah sangat tidak layak dilalui apalagi saat musim hujan 2. Kendaraan warga sering kali mengalami kerusakan saat melalui jalan	Jalan Usaha Tani Sitonong , Kab. Tapanuli Utara	Pangaribuan	Parsibarungan	Dinas Pekerjaan Umum dan Tata Ruang	Dilanjutkan ke Forum OPD (PRIORITAS 2)	400	meter	200.000.000
210	Pembangunan Jembatan	Jalan penghubung Desa Hutaraja dan Desa Sampagul. Kondisi jalan rusak berat sehingga mengganggu aktivitas masyarakat.	Dusun I Desa Hutaraja, Kab. Tapanuli Utara	Pangaribuan	Hutaraja	Dinas Pekerjaan Umum dan Tata Ruang	Dilanjutkan ke Forum OPD (PRIORITAS 2)	6	meter	300.000.000
211	Rekonstruksi/Peningkatan Jalan	Kondisi jalan rusak berat dan merupakan jalan utama menuju Gereja GPR, Katholik, HKBP dan sekolah SD Hutaraja.	Dusun I Desa Hutaraja, Kab. Tapanuli Utara	Pangaribuan	Hutaraja	Dinas Pekerjaan Umum dan Tata Ruang	Dilanjutkan Ke Forum OPD (PRIORITAS 1)	1000	meter	500.000.000
212	Rekonstruksi/Peningkatan Jalan	Rekonstruksi/ Peningkatan Jalan Desa Harianja	Jalan penghubung antara Dusun I dan Dusun II Desa Harianja, Kab. Tapanuli Utara	Pangaribuan	Harianja	Dinas Pekerjaan Umum dan Tata Ruang	Dilanjutkan ke Forum OPD (PRIORITAS 1)	300	meter	150.000.000
213	Rekonstruksi/Peningkatan Jalan Strategis Desa	terganggunya akses jalan Aekroba - Lumban Panjaitan yang merupakan akses utama menuju sekolah, lahan masyarakat dan juga penghubung antar dusun akibat belum adanya pembukaan jalan	Aek Roba - Lumban Panjaitan Desa Purbatua, Kab. Tapanuli Utara	Pangaribuan	Purbatua	Dinas Pekerjaan Umum dan Tata Ruang	Dilanjutkan ke Forum OPD (PRIORITAS 2)	400	meter	200.000.000
214	Rekonstruksi/Peningkatan Jalan Strategis Desa	JUT di dusun II (Lok Sirpang Tolu menuju hauma Sirongit) dalam keadaan rusak berat apalagi musim penghujan	JUT di dusun II (Lok Sirpang Tolu menuju hauma Sirongit) , Kab. Tapanuli Utara	Pangaribuan	Harianja	Dinas Pekerjaan Umum dan Tata Ruang	Dilanjutkan ke Forum OPD (PRIORITAS 2)	400	meter	200.000.000

NO	USULAN	PERMASALAHAN	ALAMAT LOKASI	KECAMATAN	DESA/ KELURAHAN	OPD	KETERANGAN	VOLUME	SATUAN	PERKIRAAN ANGGARAN
1	2	3	4	5	6	7	8	9	10	11
		yang sangat berdampak kepada pertumbuhan ekonomi masyarakat								
215	Rekonstruksi/Peningkatan Jalan	Jalan sering tergenang air dan sangat sulit untuk dilalui kendaraan roda dua	Jalan Sibudil, Kab. Tapanuli Utara	Pangaribuan	Batumanumpak	Dinas Pekerjaan Umum dan Tata Ruang	Dilanjutkan ke Forum OPD (PRIORITAS 1)	1000	meter	500.000.000
216	Rekonstruksi/Peningkatan Jalan	Jalan sudah banyak yang rusak dan sering tergenang air sehingga kendaraan masyarakat sangat sulit untuk melalui jalan tersebut	Uluhuta, Dusun III, Kab. Tapanuli Utara	Pangaribuan	Batumanumpak	Dinas Pekerjaan Umum dan Tata Ruang	Dilanjutkan ke Forum OPD (PRIORITAS 2)	300	meter	150.000.000
217	Pembukaan jalan strategis desa	Pembukaan jalan Usaha Tani di Dusun III Rinangogolan, merupakan Jalan utama menuju Usaha Tani Dusun III Rinangogolan.	Dusun III Rinangogolan, Kab. Tapanuli Utara	Pangaribuan	Sibingke	Dinas Pekerjaan Umum dan Tata Ruang	Dilanjutkan ke Forum OPD (PRIORITAS 2)	400	meter	200.000.000
218	Rekonstruksi/Peningkatan Jalan	Kondisi jalan Rusak Parah	Dusun I Menuju Dusun II, Kab. Tapanuli Utara	Pangaribuan	Sigotom Julu	Dinas Pekerjaan Umum dan Tata Ruang	Dianjutkan ke Forum OPD (PRIORITAS 1)	400	meter	200.000.000
219	Rekonstruksi/Peningkatan Jalan	jalan dari Aek Sikkoru menuju Dusun I Sudah Rusak Parah	Aek Sikkoru menuju Dusun I, Kab. Tapanuli Utara	Pangaribuan	Sigotom Julu	Dinas Pekerjaan Umum dan Tata Ruang	Dilanjutkan ke Forum OPD (PRIORITAS 2)	400	meter	200.000.000
220	Pembukaan jalan strategis desa	Banyak nya lahan pertanian masyarakat tapi tidak ada akses jalan yang mumpuni untuk kendaraan roda dua maupun roda empat mengakibatkan lahan tidak produktif digunakan. maka perlu adanya pembukaan jalan ke lahan pertanian tersebut	Jalan Usaha Tani Rimba, Kab. Tapanuli Utara	Pangaribuan	Rahut Bosi Onan	Dinas Pekerjaan Umum dan Tata Ruang	Dilanjutkan ke Forum OPD (PRIORITAS 2)	400	meter	200.000.000
221	Pembangunan Jalan Strategis Desa	Jalan Antar Desa Rusak Parah	Parpariraan Desa Pardomuan Nauli , Kab. Tapanuli Utara	Adian Koting	Pardomuan Nauli	Dinas Pekerjaan Umum dan Tata Ruang	dilanjutkan ke Forum OPD (Prioritas 1)	400	m	200.000.000
222	Rekonstruksi/Peningkatan Jalan Strategis Desa	Untuk Perawatan Jalan	Paromburan-Aek Hariara, Kab. Tapanuli Utara	Pangaribuan	Sigotom Timur	Dinas Pekerjaan Umum dan Tata Ruang	Dilanjutkan ke Forum OPD (PRIORITAS 1)	400	meter	200.000.000
223	Rekonstruksi/Peningkatan Jalan	jalan sijambang yang merupakan jalan penghubung ke ladang masyarakat sigotom	Dusun 2 Jalan Sijambang , Kab. Tapanuli Utara	Pangaribuan	Sigotom Dolok Nauli	Dinas Pekerjaan Umum dan Tata Ruang	Dilanjutkan ke Forum OPD (PRIORITAS 1)	400	meter	200.000.000

NO	USULAN	PERMASALAHAN	ALAMAT LOKASI	KECAMATAN	DESA/ KELURAHAN	OPD	KETERANGAN	VOLUME	SATUAN	PERKIRAAN ANGGARAN
1	2	3	4	5	6	7	8	9	10	11
		dolok nauli dan jalan tersebut masih keadaan rusak sehingga sangat sulit dilalui oleh masyarakat akibatnya penjualan hasil pertanian jadi terhambat								
224	Pelebaran Jalan	Jalan Penghubung Desa Sigotom Dolok Nauli dengan Desa Paratusan perlu pelebaran karena kondisi jalan yang sempit	Desa Paratusan Ke Desa Sigotom Dolok Nauli, Kab. Tapanuli Utara	Pangaribuan	Sigotom Dolok Nauli	Dinas Pekerjaan Umum dan Tata Ruang	Dilanjutkan ke Forum OPD (PRIORITAS 2)	400	meter	200.000.000
225	Rekonstruksi/Peningkatan Jalan	Terganggunya akses jalan dari Dusun I menuju Dusun II Hutanagodang akibat jalan rusak sepanjang 730 m	Dusun II Hutanagodang, Kab. Tapanuli Utara	Muara	Sitanggor	Dinas Pekerjaan Umum dan Tata Ruang	dilanjutkan ke tahapan selanjutnya. usulan merupakan prioritas I (pertama) dalam musrenbang Desa dan Kecamatan.	730	meter	365.000.000
226	Pembangunan Jembatan	Terganggunya akses jalan ke Dusun III Bunturaja diakibatkan sungai meluap di musim hujan sebanyak 1 Unit	Dusun III Bunturaja, Kab. Tapanuli Utara	Muara	Sitanggor	Dinas Pekerjaan Umum dan Tata Ruang	dilanjutkan ke tahapan selanjutnya. usulan merupakan prioritas II(Kedua) dalam musrenbang Desa dan Kecamatan.	1	Unit	300.000.000
227	Pelebaran Jalan	sempitnya jalan desa batuarimo	batuarimo, Kab. Tapanuli Utara	Parmonangan	Batuarimo	Dinas Pekerjaan Umum dan Tata Ruang	Dilanjutkan ke Forum OPD (Prioritas 2)	2500	meter	1.250.000.000
228	Pembukaan jalan strategis desa	kondisi jalan yang sempit membuat mobilisasi Petani tidak optimal.	Aek Motung Desa Pansurbatu Kecamatan Adiankotting Kabupaten Tapanuli Utara, Kab. Tapanuli Utara	Adian Koting	Pansurbatu I	Dinas Pekerjaan Umum dan Tata Ruang	Dilanjutkan ke Forum OPD (Prioritas 2)	400	m	200.000.000
229	Rekonstruksi/Peningkatan Jalan	kondisi jalan memang sudah layak ditingkatkan karena merupakan jalan utama menuju lahan pertanian	DUSUN II PANSURBATU , DESA RAHUTBOSI, Kab. Tapanuli Utara	Pangaribuan	Rahut Bosi	Dinas Pekerjaan Umum dan Tata Ruang	Dilanjutkan ke Forum OPD (PRIORITAS 1)	400	meter	200.000.000
230	Rekonstruksi/Peningkatan Jalan	sulitnya masyarakat untuk mengangkat hasil pertanian Prioritas I	Dusun II, Kab. Tapanuli Utara	Sipoholon	Pagarbatu	Dinas Pekerjaan Umum dan Tata Ruang	Sesuai hasil musrenbang kecamatan usulan dilanjutkan ke	400	m	200.000.000

NO	USULAN	PERMASALAHAN	ALAMAT LOKASI	KECAMATAN	DESA/ KELURAHAN	OPD	KETERANGAN	VOLUME	SATUAN	PERKIRAAN ANGGARAN
1	2	3	4	5	6	7	8	9	10	11
							forum OPD (Prioritas 1)			
231	Pembangunan Jembatan	terhambatnya pengangkutan hasil tani, panjang jembatan 12 m x 5 m	Dusun 1 Jl. perluasan menuju sirara Desa Garoga Sibargot Kecamatan Garoga Kabupaten Tapanuli Utara, Kab. Tapanuli Utara	Garoga	Garoga Sibargot	Dinas Pekerjaan Umum dan Tata Ruang	Dilanjutkan ke Forum OPD	12	meter	600.000.000
232	Pembangunan Jaringan Irigasi	Dengan adanya jaringan Irigasi sangat membantu masyarakat untuk bisa mengairi sawahnya, dan mempercepat produksi pertanian	Dusun I Desa Batunadua Kec.Pangaribuan, Kab. Tapanuli Utara	Pangaribuan	Batu Nadua	Dinas Pekerjaan Umum dan Tata Ruang	Dilanjutkan ke Forum OPD (PRIORITAS 2)	200	meter	300.000.000
233	Rekonstruksi/Peningkatan Jalan	Jalan Dari Dusun I menuju Dusun III sudah rusak parah, berlobang dan penuh genangan air yang mengakibatkan jalanan becek. sementara jalan tersebut merupakan akses utama warga masyarakat desa untuk ber aktivitas. sehingga perlu peningkatan jalan dari lapen berlobang rusak menjadi Hotmix	Dusun I menuju Dusun III, Kab. Tapanuli Utara	Pangaribuan	Lumban Sinaga Simatupang	Dinas Pekerjaan Umum dan Tata Ruang	Dilanjutkan ke Forum OPD (PRIORITAS 1)	500	meter	250.000.000
234	Rekonstruksi/Peningkatan Jalan	Jalan dari Dusun I menuju Dusun II Perlu adanya Jalan penghubung cepat yang mana jalan tersebut masih hutan, sehingga perlu pembukaan jalan supaya jalan antar desa bisa terhubung.	Dusun I menuju Dusun II, Kab. Tapanuli Utara	Pangaribuan	Sampagul	Dinas Pekerjaan Umum dan Tata Ruang	Dilanjutkan ke Forum OPD (PRIORITAS 1)	400	meter	200.000.000
235	Pembangunan Jembatan	JEMBATAN RUSAK DAPAT MENGAKIBATKAN KECELAHAN DAN MENGHAMBAT TRANSPORTASI	DUSUN III PARLUASAN, Kab. Tapanuli Utara	Pagaran	Hasibuan	Dinas Pekerjaan Umum dan Tata Ruang	Dilanjutkan ke Forum OPD (Prioritas 1)	8	meter	400.000.000
236	Rekonstruksi/Peningkatan Jalan Strategis Desa	jalan rusak dan berlobang	Dusun 3, Kab. Tapanuli Utara	Parmonangan	Aek Raja	Dinas Pekerjaan Umum dan Tata Ruang	Dilanjutkan ke Forum OPD (PRIORITAS 1)	200	meter	100.000.000

NO	USULAN	PERMASALAHAN	ALAMAT LOKASI	KECAMATAN	DESA/ KELURAHAN	OPD	KETERANGAN	VOLUME	SATUAN	PERKIRAAN ANGGARAN
1	2	3	4	5	6	7	8	9	10	11
237	Pembangunan Jalan	Sulitnya jalan simotung menuju lumban manalu	Simotung, Kab. Tapanuli Utara	Parmonangan	Batuarimo	Dinas Pekerjaan Umum dan Tata Ruang	Dilanjutkan ke Forum OPD (Prioritas 3)	1500	meter	750.000.000
238	Rekonstruksi/Peningkatan Jalan	Pengaspalan Jalan Simotung Sepanjang 2,5 Km x 3 m	Dusun II Simotung, Kab. Tapanuli Utara	Siborong-Borong	Lobu Siregar I	Dinas Pekerjaan Umum dan Tata Ruang	Dilanjutkan ke Forum OPD (Prioritas 1)	2500	meter	1.250.000.000
239	Pembangunan Jaringan Irigasi	Air sering meluap dan penangkal air sungai jadi longsor panjang 1000 m dan lebar 2 m	Garutabbang, Kab. Tapanuli Utara	Adian Koting	Banuaji I	Dinas Pekerjaan Umum dan Tata Ruang	Dilanjutkan ke Forum OPD (Prioritas 1)	1000	m	1.500.000.000
240	Pembangunan Jalan Strategis Desa	tidak adanya jalan sehingga sulit untuk diakses	Desa Hutajulu ke Hutajulu Parbalik, Kab. Tapanuli Utara	Parmonangan	Hutajulu Parbalik	Dinas Pekerjaan Umum dan Tata Ruang	Dilanjutkan ke Forum OPD (PRIORITAS 1)	1200	meter	600.000.000
241	Pembangunan Jembatan	Tidak adanya jembatan penghubung jalan sehingga susah untuk dilalui kendaraan	Dusun 1, Kab. Tapanuli Utara	Parmonangan	Hutajulu Parbalik	Dinas Pekerjaan Umum dan Tata Ruang	Dilanjutkan ke Forum OPD (PRIORITAS 2)	13	meter	650.000.000
242	Rehabilitasi Jalan	Jalan banyak lobang dan sering digenangi air (Prioritas 2) ukuran (50 x 4 m)	Dusun Julu Huta Bonanidolok, Kab. Tapanuli Utara	Purba Tua	Selamat	Dinas Pekerjaan Umum dan Tata Ruang	Prioritas II	50	meter	25.000.000
243	Pembukaan jalan strategis desa	Untuk memperlanjar hasil pertanian masyarakat	Dudun II Kobun, Kab. Tapanuli Utara	Adian Koting	Pagaran Lambung IV	Dinas Pekerjaan Umum dan Tata Ruang	Dilanjutkan ke Forum OPD (Prioritas 2)	400	m	200.000.000
244	Rekonstruksi/Peningkatan Jalan	jalan sudah rusak, banyak kubangan kerbau	Parsorminan I, Kab. Tapanuli Utara	Pangaribuan	Parsorminan I	Dinas Pekerjaan Umum dan Tata Ruang	Dilanjutkan ke Forum OPD (PRIORITAS 1)	400	meter	200.000.000
245	Rekonstruksi/Peningkatan Jalan	kondisi jalan usaha tani sudah mulai rusak dan perlu peningkatan jalan demi kenyamanan petani	Dusun I silantom tonga, Kab. Tapanuli Utara	Pangaribuan	Silantom Tonga	Dinas Pekerjaan Umum dan Tata Ruang	Dilanjutkan ke Forum OPD (PRIORITAS 1)	400	meter	200.000.000
246	Rekonstruksi/Peningkatan Jalan	Jalan Usaha Tani Saba Jae masih tanah liat. Sedangkan jalan tersebut merupakan akses utama petani untuk mengangkut hasil pertanian ny. Maka sangat perlu peningkatan jalan dari tanah liat menjadi perkerasan jalan tellford.	Jalan Usaha Tani Saba Jae, Kab. Tapanuli Utara	Pangaribuan	Silantom Julu	Dinas Pekerjaan Umum dan Tata Ruang	Dilanjutkan ke Forum OPD (PRIORITAS 1)	400	meter	200.000.000
247	Rekonstruksi/Peningkatan Jalan	kondisi jalan sering berlumpur jika hujan dan masyarakat kesulitan dalam mengeluarkan hasil panen	Dusun I Silantom Tonga, Kab. Tapanuli Utara	Pangaribuan	Silantom Tonga	Dinas Pekerjaan Umum dan Tata Ruang	Dilanjutkan ke Forum OPD (PRIORITAS 2)	400	meter	200.000.000

NO	USULAN	PERMASALAHAN	ALAMAT LOKASI	KECAMATAN	DESA/ KELURAHAN	OPD	KETERANGAN	VOLUME	SATUAN	PERKIRAAN ANGGARAN
1	2	3	4	5	6	7	8	9	10	11
248	Rekonstruksi/Peningkatan Jalan	alan rusak banyak kubangan kerbau sehingga anak sekolah sering kena lumpur mau ke sekolah	Dusun Sihoris sada, Kab. Tapanuli Utara	Pangaribuan	Parsorminan I	Dinas Pekerjaan Umum dan Tata Ruang	Dilanjutkan ke Forum OPD (PRIORITAS 2)	400	meter	200.000.000
249	Rekonstruksi/Peningkatan Jalan	Jalan Usaha Tani Tombak Bidang Masih Tanah Liat dan Perlu Peningkatan Jalan menjadi Perkerasan Jalan Telford	Jalan Usaha Tani Tombak Bidang, Kab. Tapanuli Utara	Pangaribuan	Silantom Julu	Dinas Pekerjaan Umum dan Tata Ruang	Dilanjutkan ke Forum OPD (PRIORITAS 2)	400	meter	200.000.000
250	Pembukaan jalan strategis desa	Petani Sulit dalam Pengangkutan Hasil Panen Tanaman	Sihujur, Kab. Tapanuli Utara	Tarutung	Sihujur	Dinas Pekerjaan Umum dan Tata Ruang	Untuk selanjutnya dokumen pendukung dilengkapi. Dilanjutkan ke forum OPD (Prioritas 2)	400	m	200.000.000
251	Pembangunan Jembatan	Rusak Parah	Aek Martalap Dusun I Janji Raja , Kab. Tapanuli Utara	Sipoholon	Rura Julu Toruan	Dinas Pekerjaan Umum dan Tata Ruang	Sesuai hasil musrenbang kecamatan usulan dilanjutkan ke forum OPD (Prioritas 2)	6	m'	300.000.000
252	Pembangunan Jalan Strategis Desa	peningkatan jalan antar desa karena antar desa masih rusak parah	Desa Pardomuan, Kab. Tapanuli Utara	Simangumban	Pardomuan	Dinas Pekerjaan Umum dan Tata Ruang	DILANJUTKAN KE FORUM OPD PRIORITAS I	400	meter	200.000.000
253	Pemeliharaan Berkala Jalan	Jalan belum optimal	Jalan Sihaporas menuju Hajoran sepanjang 300 mtr, Kab. Tapanuli Utara	Parmonangan	Manalu Purba	Dinas Pekerjaan Umum dan Tata Ruang	Dilanjutkan ke Forum OPD (PRIORITAS 2)	300	meter	150.000.000
254	Pembangunan Jembatan	Tidak bisa dilalui kendaraan roda dua dan empat	Aek Sipurik purik Dusun III, Kab. Tapanuli Utara	Purba Tua	Purba Tua	Dinas Pekerjaan Umum dan Tata Ruang	Prioritas I	6	meter	300.000.000
255	Pembangunan Jalan	jalan masih setapak belum bisa dilalui kendaraan	Lapaan Dusun III, Kab. Tapanuli Utara	Purba Tua	Purba Tua	Dinas Pekerjaan Umum dan Tata Ruang	Prioritas II	400	meter	200.000.000
256	Pemeliharaan Berkala Jalan	Jalan rusak sehingga sulit untuk dilewati	Jalan Pangadangan Dusun II menuju Dusun III Dolok Nauli, Kab. Tapanuli Utara	Parmonangan	Horisan Ranggitgit	Dinas Pekerjaan Umum dan Tata Ruang	Dilanjutkan ke Forum OPD (Prioritas 1)	1500	meter	750.000.000
257	Pengadaan Meubelair Siswa (Sekolah Dasar)	Terganggunya Proses Mengajar Belajar di SD N 173308 Sibaragas karena meubelair yang tidak lengkap	SD Negeri 173308 Sibaragas Dusun Aek Nauli Desa Sibaragas, Kab. Tapanuli Utara	Pagaran	Sibaragas	Dinas Pendidikan dan Kebudayaan	Dilanjutkan ke Forum OPD	1	Paket	50.000.000

NO	USULAN	PERMASALAHAN	ALAMAT LOKASI	KECAMATAN	DESA/ KELURAHAN	OPD	KETERANGAN	VOLUME	SATUAN	PERKIRAAN ANGGARAN
1	2	3	4	5	6	7	8	9	10	11
258	Pembangunan Tembok Penahan Tanah dan Pagar Sekolah (Sekolah Dasar)	Longsornya tanah disekitaran sekolah yang dikhawatirkan dapat merusak Infrastruktur sekolah dan Kenyamanan/Keselamatan siswa/i. dengan Panjang 20 m dan Tinggi 6 m. (Prioritas II)	SD 173239 Pangaloan Dusun II Siria ria , Kab. Tapanuli Utara	Pahae Jae	Siopat Bahal	Dinas Pendidikan dan Kebudayaan	Prioritas 2	1	Unit	150.000.000
259	Rehabilitasi Sedang/Berat Tembok Penahan Tanah dan Pagar Sekolah (Sekolah Dasar)	Menjaga Keamanan / Ketertiban Sekolah dan Anak Sekolah Volume 400 meter (Prioritas 4)	SD Negeri 173190 Sipahutar , Kab. Tapanuli Utara	Sipahutar	Sabungannihuta I	Dinas Pendidikan dan Kebudayaan	null	1	Unit	100.000.000
260	Pembangunan Tembok Penahan Tanah dan Pagar Sekolah (Sekolah Dasar)	SD 173173 Belum mempunyai pagar keliling. vol : 300x2 m (prioritas 10)	dusun 1 lumban holbung SD 173173, Kab. Tapanuli Utara	Sipahutar	Aek Nauli II	Dinas Pendidikan dan Kebudayaan	Belum menjadi Prioritas Utama	1	Unit	150.000.000
261	Pembangunan Tembok Penahan Tanah dan Pagar Sekolah (Sekolah Dasar)	SD 177925 belum mempunyai pagar keliling. vol: 200x2 m (prioritas 11)	dusun 3 lumban siantar SD 177925, Kab. Tapanuli Utara	Sipahutar	Aek Nauli II	Dinas Pendidikan dan Kebudayaan	Belum menjadi Prioritas Utama	1	Unit	200.000.000
262	Rehabilitasi Sedang/Berat Tembok Penahan Tanah dan Pagar Sekolah (Sekolah Dasar)	Untuk meningkatkan keamanan dan ketertiban Proses Belajar dan Mengajar di SDN 173166 Sipahutar dengan Vol 200 Meter	Dusun Siparendean I, Kab. Tapanuli Utara	Sipahutar	Sabungannihuta II	Dinas Pendidikan dan Kebudayaan	PRIORITAS 3 (Pembangunan Gapura Sekolah)	1	Unit	100.000.000
263	Pembangunan Tembok Penahan Tanah dan Pagar Sekolah (Sekolah Dasar)	Mencegah Erosi Pekarangan Sekolah	Sosor Pahu SDN 173189 Dusun Hariara, Kab. Tapanuli Utara	Sipahutar	Sipahutar III	Dinas Pendidikan dan Kebudayaan	PRIORITAS 3	1	Unit	150.000.000
264	Pembangunan Tembok Penahan Tanah dan Pagar Sekolah (Sekolah Dasar)	Menjaga Keamanan / Ketertiban Sekolah dan Anak Sekolah Volume 400 meter (Prioritas 4)	SD Negeri 173190 Sipahutar , Kab. Tapanuli Utara	Sipahutar	Sabungannihuta I	Dinas Pendidikan dan Kebudayaan	Belum Menjadi Prioritas Utama	1	Unit	150.000.000
265	Pembangunan Tembok Penahan Tanah dan Pagar Sekolah (Sekolah Dasar)	Untuk mencegah terjadinya longsor di lingkungan sekolah SD.N.173183 Adianpadang 2(PRIORITAS 1)	Adianpadang, Kab. Tapanuli Utara	Sipahutar	Sabungannihuta IV	Dinas Pendidikan dan Kebudayaan	Belum Menjadi Prioritas Utama	1	Unit	150.000.000
266	Rehabilitasi Sedang/Berat Ruang Kelas (Sekolah Dasar)	Peningkatan bangunan SDN 173177 Parlombuan Yang sudah rusak sebanyak 3 ruangan	SDN 173177 Parlombuan, Kab. Tapanuli Utara	Sipahutar	Tapian Nauli III	Dinas Pendidikan dan Kebudayaan	Belum Menjadi Prioritas Utama	1	Ruang	150.000.000
267	Pembangunan Kamar Mandi Sekolah (Sekolah Dasar)	untuk menjaga kebersihan sekolah di sd n 177658 lumbanrihit, 2 unit	dusun lumbanrihit, Kab. Tapanuli Utara	Sipahutar	Onan Runggu IV	Dinas Pendidikan dan Kebudayaan	Belum Menjadi Prioritas Utama	1	Unit	150.000.000

NO	USULAN	PERMASALAHAN	ALAMAT LOKASI	KECAMATAN	DESA/ KELURAHAN	OPD	KETERANGAN	VOLUME	SATUAN	PERKIRAAN ANGGARAN
1	2	3	4	5	6	7	8	9	10	11
268	Rehabilitasi Sedang/Berat Tembok Penahan Tanah dan Pagar Sekolah (Sekolah Dasar)	Menjaga Kenyamanan Anak Didik Sekolah dan Keamanan Fasilitas Sekolah	Sosor Pahu SDN1 173189 dusun Hariara, Kab. Tapanuli Utara	Sipahutar	Sipahutar III	Dinas Pendidikan dan Kebudayaan	Belum Menjadi Prioritas Utama	1	Unit	100.000.000
269	Pembangunan Kamar Mandi Sekolah (Sekolah Dasar)	Tercemarnya Lingkungan Akibat Tidak adanya Kamar Mandi Murid untuk itu perlu di lakukan Pembangunan Toilet Murid DI SD N 177040 Vol.4 Ruang	Bulu Suraton Dusun Toruan, Kab. Tapanuli Utara	Sipahutar	Siabal-abal I	Dinas Pendidikan dan Kebudayaan	Belum Menjadi Prioritas Utama	1	1	150.000.000
270	Rehabilitasi Sedang/Berat Ruang Guru/Kepala Sekolah/TU (Sekolah Dasar)	rusak ya atap sekolah sdn 173180 lumbanrang, di 3 unit rungan	dusun lumbanrang, Kab. Tapanuli Utara	Sipahutar	Onan Runggu IV	Dinas Pendidikan dan Kebudayaan	Belum Menjadi Prioritas Utama	1	Ruang	150.000.000
271	Pembangunan Tembok Penahan Tanah dan Pagar Sekolah (Sekolah Dasar)	Peningkatan Keamanan dan Ketertiban Sekolah dengan Volume + 500 Meter (Prioritas 2)	Sekolah SDN 173275 Dusun I Hariara Desa Siborongborong II , Kab. Tapanuli Utara	Siborong-Borong	Siborong Borong II	Dinas Pendidikan dan Kebudayaan	Dilanjutkan ke Forum OPD (Prioritas 2)	1	Unit	150.000.000
272	Pembangunan Tembok Penahan Tanah dan Pagar Sekolah (Sekolah Dasar)	Tembok keliling SD N 173188 Sosorsiamporik volume 250x2 meter untuk menjaga keamanan sekolah (prioritas 4)	Dusun I sosorsiamporik, Kab. Tapanuli Utara	Sipahutar	Siabal-abal IV	Dinas Pendidikan dan Kebudayaan	Belum Menjadi Prioritas Utama Pada Musrenbang Kecamatan	1	Unit	150.000.000
273	Pembangunan Tembok Penahan Tanah dan Pagar Sekolah (Sekolah Dasar)	siswa selalu masuk dan keluar sekolah tidak dari pintu utama v 30 meter (PRIORITAS 2)	Desa Aekanuli IV SDN NO.173174 AEKNAULI, Kab. Tapanuli Utara	Sipahutar	Aek Nauli IV	Dinas Pendidikan dan Kebudayaan	PRIORITAS 2	1	Unit	150.000.000
274	Rehabilitasi Sedang/Berat Tembok Penahan Tanah dan Pagar Sekolah (Sekolah Dasar)	siswa keluar dan masuk tidak dari pintun utama V = 30 M (PRIORITAS 2)	SD NEGERI NO 173173 AEKNAULI, Kab. Tapanuli Utara	Sipahutar	Aek Nauli IV	Dinas Pendidikan dan Kebudayaan	PRIORITAS 3	1	Unit	100.000.000
275	Rehabilitasi Sedang/Berat Tembok Penahan Tanah dan Pagar Sekolah (Sekolah Pertama)	Tembok roboh yg menjadikan jalan untuk siswa bebas keluar masuk	Lumban Tanjung di SMP N 1 SIPAHUTAR, Kab. Tapanuli Utara	Sipahutar	Sipahutar I	Dinas Pendidikan dan Kebudayaan	Belum Menjadi Prioritas Utama Pada Musrenbang Kecamatan	1	Unit	100.000.000
276	Pembangunan Ruang Guru/Kepala Sekolah/TU (Sekolah Dasar)	PEMBANGUNAN KANTOR GURU SMPN 5 SIPAHUTAR DAN MOBILER 1 UNIT	SMPN 5 SIPAHUTAR DUSUN I SITAPONGAN DOLOK DESA SIABAL-ABAL V, Kab. Tapanuli Utara	Sipahutar	Siabal-abal V	Dinas Pendidikan dan Kebudayaan	Belum Menjadi Prioritas Utama	1	Ruang	150.000.000
277	Pembangunan Ruang Guru/Kepala Sekolah/TU (Sekolah Dasar)	TERGANGGUNYA PROSES BELAJAR MENGAJAR DI	SDN 174582 SITAPONGAN DUSUN I SITAPONGAN	Sipahutar	Siabal-abal V	Dinas Pendidikan dan Kebudayaan	Belum Menjadi Prioritas Utama	1	Ruang	200.000.000

NO	USULAN	PERMASALAHAN	ALAMAT LOKASI	KECAMATAN	DESA/ KELURAHAN	OPD	KETERANGAN	VOLUME	SATUAN	PERKIRAAN ANGGARAN
1	2	3	4	5	6	7	8	9	10	11
		SDN 174582 SITAPONGAN 1 UNIT	DOLOK DESA SIABAL-ABAL V, Kab. Tapanuli Utara							
278	Pembangunan Tembok Penahan Tanah dan Pagar Sekolah (Sekolah Dasar)	Belum adanya Tembok Penahan Tanah dan Rusaknya Pagar Sekolah Dasar dengan volume 300 meter (Prioritas 2)	SD N 175750 Pardamean, Desa Pardamean Nainggolan, Kab. Tapanuli Utara	Pahae Jae	Pardamean Nainggolan	Dinas Pendidikan dan Kebudayaan	Prioritas 2	1	Unit	150.000.000
279	Pembangunan Tembok Penahan Tanah dan Pagar Sekolah (Sekolah Dasar)	Belum adanya pagar sekolah SDN 173238 Pangaloan yang menyebabkan kurangnya kenyamanan siswa/i di sekolah tersebut sepanjang 150 meter (prioritas 3)	Desa Silangkitang,Dusun II Gudang,SD Negeri 173238 Pangaloan, Kab. Tapanuli Utara	Pahae Jae	Silangkitang	Dinas Pendidikan dan Kebudayaan	Prioritas 3	1	Unit	150.000.000
280	Pengadaan Meubilair Siswa (Sekolah Dasar)	Belum adanya Komputer/laptop di SD Negeri 173238 Pangaloan sebanyak 20 Unit untuk menunjang kebutuhan siswa dalam ujian Sekolah berbasis komputer	Desa Silangkitang, Dusun II Gudang,SD Negeri 173238 Pangaloan, Kab. Tapanuli Utara	Pahae Jae	Silangkitang	Dinas Pendidikan dan Kebudayaan	Tetap diusulkan ke forum OPD	1	Paket	50.000.000
281	Rehabilitasi Sedang/Berat Kamar Mandi Sekolah (Sekolah Dasar)	rusaknya kamar mandi SD Negeri 173238 Pangaloan yang mengganggu kenyamanan guru dan siswa di sekolah tersebut sebanyak 2 unit	Desa Silangkitang, Dusun II Gudang SD Negeri 173238 Pangaloan , Kab. Tapanuli Utara	Pahae Jae	Silangkitang	Dinas Pendidikan dan Kebudayaan	Tetap diusulkan ke forum OPD	1	Unit	100.000.000
282	Pembangunan Dam Parit	Sering Terjadinya Banjir disekitar lingkungan sekolah SD N 173254 Pangaloan 100 M	sekolah SD N 173254, Kab. Tapanuli Utara	Pahae Jae	Pardomuan Nainggolan	Dinas Pendidikan dan Kebudayaan	Tetap diusulkan ke forum OPD	1	Unit	150.000.000
283	Pemeliharaan Rutin Bangunan Gedung dan Ruangan (Sekolah Dasar)	Rusaknya Ruangan Kelas 2 Unit	SD N 173254 Pangaloan, Kab. Tapanuli Utara	Pahae Jae	Pardomuan Nainggolan	Dinas Pendidikan dan Kebudayaan	Tetap diusulkan ke forum OPD	1	Ruang	150.000.000
284	Rehabilitasi Sedang/Berat Tembok Penahan Tanah dan Pagar Sekolah (Sekolah Pertama)	Melanjutkan pembangunan Pagar Keliling SLTP N 2 Pahae Jae	SLTP N 2 Pahae Jae, Kab. Tapanuli Utara	Pahae Jae	Pardomuan Nainggolan	Dinas Pendidikan dan Kebudayaan	Tetap diusulkan ke forum OPD	1	Unit	100.000.000
285	Pengadaan Meubilair Siswa (Sekolah Pertama)	rusak Kursi 66 Unit dan Meja 32 Unit Di SLTP N 2 Pahae Jae	SLTP N 2 Pahae Jae, Kab. Tapanuli Utara	Pahae Jae	Pardomuan Nainggolan	Dinas Pendidikan dan Kebudayaan	Tetap diusulkan ke forum OPD	1	Paket	50.000.000
286	Pemeliharaan Rutin Bangunan Gedung dan Ruangan (Sekolah Dasar)	masih kurangnya ruangan belaja SD swasta luther	desa lumban siagian julu, Kab. Tapanuli Utara	Siatas Barita	Lumban Siagian Julu	Dinas Pendidikan dan Kebudayaan	Dilanjutkan ke Forum OPD	1	Ruang	150.000.000

NO	USULAN	PERMASALAHAN	ALAMAT LOKASI	KECAMATAN	DESA/ KELURAHAN	OPD	KETERANGAN	VOLUME	SATUAN	PERKIRAAN ANGGARAN
1	2	3	4	5	6	7	8	9	10	11
287	Pembangunan Tembok Penahan Tanah dan Pagar Sekolah (Sekolah Dasar)	1. Terganggunya Proses Belajar Mengajar dengan tidak adanya tembok pagar sekolah.	Lokasi SD N No 173128 Dusun Holbung Natio Desa Sidagal, Kab. Tapanuli Utara	Siatas Barita	Sidagal	Dinas Pendidikan dan Kebudayaan	Dilanjutkan ke Forum OPD	1	Unut	150.000.000
288	Pembangunan Tembok Penahan Tanah dan Pagar Sekolah (Sekolah Dasar)	apabila musim penghujan halaman sd 173351 papande selalu becek dengan volume 20 meter X 10 meter (prioritas II)	di huta pargodungan dusun II, desa papande, Kab. Tapanuli Utara	Muara	Papande	Dinas Pendidikan dan Kebudayaan	dilanjutkan ke tahapan selanjutnya. usulan merupakan prioritas II (Kedua) dalam musrenbang Desa dan Kecamatan.	1	Unit	150.000.000
289	Pembangunan Tembok Penahan Tanah dan Pagar Sekolah (Sekolah Dasar)	sering kemasukan kendaraan dan ternak ke lapangan sekolah sehingga mengganggu aktifitas belajar membutuhkan pembangunan gapura atau pagar keliling lebih kurang 250 meter (prioritas 1)	Dusun I Onan Runggu SD NEGERI 173386, Kab. Tapanuli Utara	Pagaran	Simamora Hasibuan	Dinas Pendidikan dan Kebudayaan	Dilanjutkan ke Forum OPD (Prioritas 2)	1	Unit	150.000.000
290	Rehabilitasi Sedang/Berat Ruang Guru/Kepala Sekolah/TU (Sekolah Dasar)	gedung dan ruangan tempat belajar siswa tidak layak lagi di pergunakan karena sudah rusak parah siswa tidak nyaman lagi belajar di ruangan . prioritas 2	sekolah SDN.173344 BATUBINUMBUN, Kab. Tapanuli Utara	Muara	Batubinumbun	Dinas Pendidikan dan Kebudayaan	dilanjutkan ke tahapan selanjutnya. Prioritas II (Kedua)	1	Ruang	150.000.000
291	Pembangunan Tembok Penahan Tanah dan Pagar Sekolah (Sekolah Dasar)	Karna lingkungan sekolah yang berada di area yang tinggi, jadi membutuhkan pagar supaya menjaga anak sekolah supaya tidak jatuh ke bawah (ke area SMP N 3 Pahae Julu)	Dusun Lumban Julu Jae, Sekolah Dasar Negeri 174577, Kab. Tapanuli Utara	Pahae Julu	Lumban Jaean	Dinas Pendidikan dan Kebudayaan	Dilanjutkan ke tahapan selanjutnya (prioritas 3)	1	Unit	150.000.000
292	Rehabilitasi Sedang/Berat Tembok Penahan Tanah dan Pagar Sekolah (Sekolah Dasar)	Siswa keluar masuk tidak dari pintu utama V=30 M (PRIORITAS 2)	SD NEGERI 173174 AEKNAULI DESA AEKNAULI IV, Kab. Tapanuli Utara	Sipahutar	Aek Nauli IV	Dinas Pendidikan dan Kebudayaan	Belum Menjadi Prioritas Utama Pada Musrenbang Kecamatan	1	Unit	100.000.000
293	Pembangunan Ruang Guru/Kepala Sekolah/TU (Sekolah Dasar)	Ruang Guru di SD N 173200 Sirumambe belum ada.	Hutabaru, Kab. Tapanuli Utara	Garoga	Lontung Jae II	Dinas Pendidikan dan Kebudayaan	Dilanjutkan ke Forum OPD	1	Ruang	200.000.000
294	Rehabilitasi Sedang/Berat Tembok Penahan Tanah dan Pagar Sekolah (Sekolah Dasar)	sering terjadi longsor karena belum ada TPT, Volume panjang 60 meter, tinggi 2 meter	SD Negeri No 175758 Hutagurgur, Dusun Tonga-tonga, Kab. Tapanuli Utara	Sipahutar	Onan Runggu I	Dinas Pendidikan dan Kebudayaan	Belum Menjadi Prioritas Utama Pada Musrenbang Kecamatan	1	Unit	100.000.000

NO	USULAN	PERMASALAHAN	ALAMAT LOKASI	KECAMATAN	DESA/ KELURAHAN	OPD	KETERANGAN	VOLUME	SATUAN	PERKIRAAN ANGGARAN
1	2	3	4	5	6	7	8	9	10	11
295	Pembangunan Tembok Penahan Tanah dan Pagar Sekolah (Sekolah Dasar)	tidak adanya pagar sekolah, sehingga siswa tidak nyaman untuk berada di lingkungan sekolah dibutuhkan sekitar 50 meter (prioritas 2)	Dusun III, Peatikko (Gapura/Pagar Sekolah SDN 173295 Pamansuran), Kab. Tapanuli Utara	Pagaran	Lubis	Dinas Pendidikan dan Kebudayaan	Dilanjutkan ke Forum OPD (Prioritas 2)	1	Unit	150.000.000
296	Pengadaan Meubilair Siswa (Sekolah Dasar)	banyak meubilair sekolah yang rusak berat, dan mengganggu proses belajar siswa sehingga dibutuhkan pengadaan Meubilair siswa sekitar 40 set	Dusun II, Lumban Parmonangan (SDN 175772 Lubis), Kab. Tapanuli Utara	Pagaran	Lubis	Dinas Pendidikan dan Kebudayaan	Dilanjutkan ke Forum OPD (Prioritas 3)	1	Paket	50.000.000
297	Rehabilitasi Sedang/Berat Kamar Mandi Sekolah (Sekolah Dasar)	Kamar mandi sekolah rusak berat, sehingga dibutuhkan rehabilitasi sebanyak 1 unit	Desa Lubis (SDN 173295 Pamansuran), Kab. Tapanuli Utara	Pagaran	Lubis	Dinas Pendidikan dan Kebudayaan	Dilanjutkan ke Forum OPD	1	Unit	100.000.000
298	Pembangunan Tembok Penahan Tanah dan Pagar Sekolah (Sekolah Dasar)	Meningkatkan kenyamanan proses belajar mengajar sepanjang 175 meter (prioritas 2)	SD NEG.173285 Pariksabungan, Kab. Tapanuli Utara	Siborong-Borong	Parik Sabungan	Dinas Pendidikan dan Kebudayaan	Dilanjutkan ke Forum OPD (Prioritas 2)	1	Unit	150.000.000
299	Pembangunan Tembok Penahan Tanah dan Pagar Sekolah (Sekolah Dasar)	Belum adanya tembok/pagar di SDN 173182 Sangkanihuta, yang mengakibatkan kurang kondusifnya lingkungan proses belajar mengajar dan seringnya kasus binatang peliharaan warga masuk ke lingkungan sekolah dan seringnya terjadinya kasus pencurian dan kehilangan peralatan mobil sekolah. Volume 350 M X 1,5 M	SDN 173182 Lobutolong Sangkarnihuta, Desa Siabal Abal VI, Kab. Tapanuli Utara	Sipahutar	Siabal-abal VI	Dinas Pendidikan dan Kebudayaan	Belum Menjadi Prioritas Utama Pada Musrenbang Kecamatan	1	Unit	150.000.000
300	Pembangunan Tembok Penahan Tanah dan Pagar Sekolah (Sekolah Dasar)	Belum adanya Pagar Sekolah di SDN 176496 Lumban Gukguk, Desa Siabal Abal VI yang mengakibatkan kurang kondusifnya proses belajar siswa. Volume 300 M X 1,5 M	SDN 176496 Lumban Gukguk, Desa Siabal Abal VI, Kab. Tapanuli Utara	Sipahutar	Siabal-abal VI	Dinas Pendidikan dan Kebudayaan	Belum Menjadi Prioritas Utama Pada Musrenbang Kecamatan	1	Unit	150.000.000

NO	USULAN	PERMASALAHAN	ALAMAT LOKASI	KECAMATAN	DESA/ KELURAHAN	OPD	KETERANGAN	VOLUME	SATUAN	PERKIRAAN ANGGARAN
1	2	3	4	5	6	7	8	9	10	11
301	Pengadaan Meubilair Siswa (Sekolah Dasar)	Kurangnya Meubilair Siswa SD NEGERI 173310 sehingga perlu ada nya Pengadaan Meubiliar Laptop sebanyak 20 Unit dan SD Negeri 173287 Sebanyak 30 Unit untuk Meningkatkan Kenyamanan belajar dan meningkatkan Proses belajar mngajar	Dusu I Hutabulu dan Duaun III Hutaginjang, Kab. Tapanuli Utara	Siborong-Borong	Hutabulu	Dinas Pendidikan dan Kebudayaan	Dilanjutkan ke Forum OPD (Prioritas 2)	1	Paket	50.000.000
302	Pembangunan Tembok Penahan Tanah dan Pagar Sekolah (Sekolah Dasar)	Bebasnya Keluar Masuk masyarakat ke Lokasi Sekolah sehingga mengganggu ketertiban belajar mengajar dengan panjang lokasi 150 Meter	SD 173260 Sigompulon, Kab. Tapanuli Utara	Pahae Julu	Lumban Dolok	Dinas Pendidikan dan Kebudayaan	Dilanjutkan ke tahapan selanjutnya (Prioritas 3)	1	Unit	150.000.000
303	Penambahan Ruang Kelas Baru (Sekolah Dasar)	Hingga saat ini ruangan kelas tempat proses belajar hanya ada 5 ruangan, sehingga membutuhkan penambahan ruangan kelas (Prioritas 1).	SD Negeri 178212 Sibiobio Desa Padangsiandomang Kecamatan Garoga, Kab. Tapanuli Utara	Garoga	Padang Siandomang	Dinas Pendidikan dan Kebudayaan	Dilanjutkan ke Forum OPD	1	Ruang	220.000.000
304	Pembangunan Tembok Penahan Tanah dan Pagar Sekolah (Sekolah Dasar)	para murid di SDN 173109 siandorandor sangat rawan jatuh dari atas TPT sehingga membutuhkan pagar diatas TPT. pembangunan pagar ini menjadi usulan prioritas nomor 3 dari desa kami.	pariksabungan, Dusun II Siandorandor, Kab. Tapanuli Utara	Tarutung	Siandor-andor	Dinas Pendidikan dan Kebudayaan	Untuk selanjutnya dilengkapi dokumen pendukungnya. Dilanjutkan ke forum OPD (Prioritas 3)	1	Unit	150.000.000
305	Rehabilitasi Sedang/Berat Tembok Penahan Tanah dan Pagar Sekolah (Sekolah Dasar)	Terganggunya Proses Belajar Mengajar Akibat kebisingan	Dusn I SD 173207 Parlombuan, Kab. Tapanuli Utara	Pangaribuan	Parlombuan	Dinas Pendidikan dan Kebudayaan	Dilanjutkan ke Forum OPD (PRIORITAS 2)	1	Unit	100.000.000
306	Pembangunan Ruang Guru/Kepala Sekolah/TU (Sekolah Dasar)	yang diperlukan perbaikan ringan atap ruangan kelas,. dikala hujan ruangan kelas sudah bocor	dusun II desa aek nabara, tepatnya SD Negeri 173242, Kab. Tapanuli Utara	Simangumban	Aek Nabara	Dinas Pendidikan dan Kebudayaan	dilanjutkqn ke forum opd (prioritas X)	1	Ruang	200.000.000
307	Pengadaan Meubilair Siswa (Sekolah Pertama)	terganggunya proses belajar mengajar di SMP 3 Pagaran (meja 30 unit)	Desa Banualuhu, Kab. Tapanuli Utara	Pagaran	Banualuhu	Dinas Pendidikan dan Kebudayaan	Dilanjutkan ke Forum OPD	1	Paket	50.000.000

NO	USULAN	PERMASALAHAN	ALAMAT LOKASI	KECAMATAN	DESA/ KELURAHAN	OPD	KETERANGAN	VOLUME	SATUAN	PERKIRAAN ANGGARAN
1	2	3	4	5	6	7	8	9	10	11
308	Rehabilitasi Sedang/Berat Ruang Kelas (Sekolah Dasar)	rusaknya ruang kelas SDN 173374 Simarsalaon	Dusun 3 Simarsalaon, Kab. Tapanuli Utara	Parmonangan	Pertengahan	Dinas Pendidikan dan Kebudayaan	Dilanjutkan ke Forum OPD (PRIORITAS 2)	1	Ruang	150.000.000
309	Rehabilitasi Sedang/Berat Ruang Kelas (Sekolah Dasar)	rusaknya ruang kelas SDN 173373 Sidondamon	Dusun 1 Janjiraja, Kab. Tapanuli Utara	Parmonangan	Pertengahan	Dinas Pendidikan dan Kebudayaan	Dilanjutkan ke Forum OPD (PRIORITAS 3)	1	Ruang	150.000.000
310	Rehabilitasi Sedang/Berat Tembok Penahan Tanah dan Pagar Sekolah (Sekolah Dasar)	Mencegah terjadinya sengketa pekarangan sekolah	SDN 176338 Sosor Ganjang, Kab. Tapanuli Utara	Sipahutar	Aek Nauli III	Dinas Pendidikan dan Kebudayaan	Belum Menjadi Prioritas Utama Pada Musrenbang Kecamatan	1	Unit	100.000.000
311	Pembangunan Tembok Penahan Tanah dan Pagar Sekolah (Sekolah Dasar)	mencegah bahaya siswa sd no 175757 saat proses belajar mengajar dengan volume 150m (prioritas 5)	Dusun I, Kab. Tapanuli Utara	Sipahutar	Onan Runggu III	Dinas Pendidikan dan Kebudayaan	Belum Menjadi Prioritas Utama	1	Unit	150.000.000
312	Pembangunan Ruang Guru/Kepala Sekolah/TU (Sekolah Dasar)	belum memiliki ruang guru sd no 173167 volume 1 unit	Dusun I, Kab. Tapanuli Utara	Sipahutar	Onan Runggu III	Dinas Pendidikan dan Kebudayaan	Belum Menjadi Prioritas Utama	1	Ruang	200.000.000
313	Pembangunan Tembok Penahan Tanah dan Pagar Sekolah (Sekolah Dasar)	mencegah bahaya siswa saat proses belajar di sd no 175757 silimabahal volume 600m (prioritas 7)	Dusun II, Kab. Tapanuli Utara	Sipahutar	Onan Runggu III	Dinas Pendidikan dan Kebudayaan	Belum Menjadi Prioritas Utama	1	Unit	150.000.000
314	Pembangunan Tembok penahan tanah	Tanah sering longsor yang bertempat di SD Negeri 173349 dengan ukuran 150 M	SD NEGERI 173349 HUTAGINJANG DESA HUTAGINJANG, Kab. Tapanuli Utara	Muara	Hutaginjang	Dinas Pendidikan dan Kebudayaan	dilanjutkan ke tahapan selanjutnya. usulan merupakan usulan prioritas III (Ketiga) dalam Musrenbang Desa dan Kecamatan. Untuk kedepannya diminta kepada Pemerintah Desa menginput dokumen Pendukung.	1	Unit	150.000.000
315	Pembangunan Tembok Penahan Tanah dan Pagar Sekolah (Sekolah Dasar)	Apabila musim hujan, Lokasi SD Neg.NO. 173134 Lumban Baringin sering tergenang air, dinding dan tembok Sekolah terkikis oleh air. Sehingga diperlukan Pembangunan Tembok Penahan Tanah sepanjang 70 meter. (prioritas 3)	Sibuntuon, Dusun II Simanungkalit Dangsina, Desa Simanungkalit, Kab. Tapanuli Utara	Sipoholon	Simanungkalit	Dinas Pendidikan dan Kebudayaan	Sesuai hasil musrenbang kecamatan usulan dilanjutkan ke forum OPD (Prioritas 3)	1	Unit	150.000.000

NO	USULAN	PERMASALAHAN	ALAMAT LOKASI	KECAMATAN	DESA/ KELURAHAN	OPD	KETERANGAN	VOLUME	SATUAN	PERKIRAAN ANGGARAN
1	2	3	4	5	6	7	8	9	10	11
316	Pembangunan Tembok Penahan Tanah dan Pagar Sekolah (Sekolah Dasar)	Kurang nya Keamanan di Lingkungan Sekolah	SMP SWASTA HKBP Desa Sipahutar II, Kab. Tapanuli Utara	Sipahutar	Sipahutar II	Dinas Pendidikan dan Kebudayaan	Belum Menjadi Prioritas Utama Pada Musrenbang Kecamatan	1	Unit	150.000.000
317	Pembangunan Tembok Penahan Tanah dan Pagar Sekolah (Sekolah Dasar)	Untuk Meningkatkan Keamanan Lingkungan Sekolah	SD No. 174581 Desa Sipahutar II , Kab. Tapanuli Utara	Sipahutar	Sipahutar II	Dinas Pendidikan dan Kebudayaan	Belum Menjadi Prioritas Utama Pada Musrenbang Kecamatan	1	Unit	150.000.000
318	Pengadaan Alat Praktik dan Peraga Siswa (Sekolah Dasar)	sangat dibutuhkan karena tuntutan jaman untuk pengembangan pengetahuan di tehnologi komputer	SD N 174540 HORISAN,SD N 177666 SIMAMORA,SD N 1773387, Kab. Tapanuli Utara	Pagaran	Lumban Silintong	Dinas Pendidikan dan Kebudayaan	Dilanjutkan ke Forum OPD	1	Paket	50.000.000
319	Pembangunan Tembok Penahan Tanah dan Pagar Sekolah (Sekolah Dasar)	1. Dekatnya lokasi sekolah ke jalan Raya Sering kali Mengakibatkan Kecelakaan Pada Siswa Sekolah Dasar Negeri 173112 Hutagalung. 2.Dengan Adanya pagar sekolah SD N 173112 hutagalung akan meminimalisir ruang bermain siswa supaya tetap di lokasi sekolah. Ukuran: _+ 50 M 2,0040N 98, 9823E	Tuan Napitu Dusun III Desa Siraja Hutagalung, Kab. Tapanuli Utara	Siatas Barita	Siraja Hutagalung	Dinas Pendidikan dan Kebudayaan	Dilanjutkan ke forum OPD	1	Unit	150.000.000
320	Pembangunan Tembok Penahan Tanah dan Pagar Sekolah (Sekolah Dasar)	pengikisan dinding tanah dan tidak adanya pagar pembatas membuat murid rentan terjatuh	Sekolah Dasar SD 173155 Desa Pansurbatu 1 Kecamatan Adiankoting Kabupaten Tapanuli Utara , Kab. Tapanuli Utara	Adian Koting	Pansurbatu I	Dinas Pendidikan dan Kebudayaan	Dilanjutkan ke Forum OPD (Prioritas 1)	1	Unit	150.000.000
321	Pengadaan Meubilair Siswa (Sekolah Dasar)	Dengan bertambahnya gedung sekolah yang baru saja selesai dibangun oleh pemerintah Kabupaten Tapanuli Utara dan meubilar sekolah berupa meja dan kursi tidak mencukupi , adapun meja dan kursi yg tersedia sekarang masih minus	SDN 173380 Hutatua, Kab. Tapanuli Utara	Parmonangan	Hutatua	Dinas Pendidikan dan Kebudayaan	Dilanjutkan ke Forum OPD (PRIORITAS 3)	1	Paket	50.000.000

NO	USULAN	PERMASALAHAN	ALAMAT LOKASI	KECAMATAN	DESA/ KELURAHAN	OPD	KETERANGAN	VOLUME	SATUAN	PERKIRAAN ANGGARAN
1	2	3	4	5	6	7	8	9	10	11
		untuk keperluan siswa/i dan banyak yang sudah rusak akibat dalam kurun waktu yang sudah lama tidak pernah ada pergantian . Volume : Meja: 25, Kursi : 50, serta lemari buku : 1								
322	Pembangunan Tembok penahan tanah	Tembok Penahan Tanah SMP Negeri 3 Adiankoting 100m x 2,5m	Dusun Nahornop, Kab. Tapanuli Utara	Adian Koting	Banuaji II	Dinas Pendidikan dan Kebudayaan	Dilanjutkan ke Forum OPD (Prioritas 1)	1	Unit	150.000.000
323	Pengadaan Meubilair Siswa (Sekolah Dasar)	Belum Tersedianya Meubilair yang memadai Di SD 173235 (Prioritas I)	Dusun III Lehu Desa Parsaoran Nainggolan , Kab. Tapanuli Utara	Pahae Jae	Parsaoran Nainggolan	Dinas Pendidikan dan Kebudayaan	Prioritas 1	1	Paket	50.000.000
324	Pembangunan Perpustakaan Sekolah (Sekolah Dasar)	Sangat dibutuhkan untuk kemajuan SD 173252 Pardomuan	Desa Pardomuan, Kab. Tapanuli Utara	Simangumban	Pardomuan	Dinas Pendidikan dan Kebudayaan	DILANJUTKAN KE FORUM OPD PRIORITAS IV	1	Ruang	220.000.000
325	Pembangunan Tembok Penahan Tanah dan Pagar Sekolah (Sekolah Dasar)	Supaya murid SD N 174625 Lobu Sihim Lebih aman/lingkungan sekolah lebih indah dan meningkatkan kebersihan lingkungan(Prioritas VIII)	Dusun I, Kab. Tapanuli Utara	Simangumban	Lobu Sihim	Dinas Pendidikan dan Kebudayaan	DILANJUTKAN KE FORUM OPD PRIORITAS VIII	1	Unit	150.000.000
326	Lampu Penerangan Jalan Umum (PJU)	Pemukinan jalan permukiman masih gelap 18 Tonggak	Jalan Sibulan bulan Menuju Sipetang , Kab. Tapanuli Utara	Purba Tua	Sibulan Bulan	Dinas Perhubungan	Prioritas II	-	-	-
327	Lampu Penerangan Jalan Umum (PJU)	masih ada jalan umum yang masih gelap	Dusun I Dan Dusun 2 Desa Setia, Kab. Tapanuli Utara	Pahae Jae	Setia	Dinas Perhubungan	Tetap diusulkan ke forum OPD	-	-	-
328	Lampu Penerangan Jalan Umum (PJU)	masih ada jalan umum yang masih gelap	desa setia, Kab. Tapanuli Utara	Pahae Jae	Setia	Dinas Perhubungan	Tetap diusulkan ke forum OPD	-	-	-
329	Lampu Penerangan Jalan Umum (PJU)	Meningkatkan keselamatan dan kenyamanan pengguna jalan saat malam hari Volume 30 Titik (Prioritas 5)	Desa Sabungan Nihuta I, Kab. Tapanuli Utara	Sipahutar	Sabungannihuta I	Dinas Perhubungan	Belum menjadi Prioritas Utama	-	-	-
330	Lampu Penerangan Jalan Umum (PJU)	Mencegah terjadinya kejahatan/kecelakan karena kurangnya penerangan (PRIORITAS 1)	Jl. Sutan Sutan Sumurung, Kab. Tapanuli Utara	Tarutung	Hutatoruan I	Dinas Perhubungan	Dilanjutkan ke forum OPD (Prioritas 1)	-	-	-
331	Lampu Penerangan Jalan Umum (PJU)	kurangnya penerangan lampu jalan di desa onanrunggu IV	desa Onanrunggu IV, Kab. Tapanuli Utara	Sipahutar	Onan Runggu IV	Dinas Perhubungan	Belum Menjadi Prioritas Utama	-	-	-

NO	USULAN	PERMASALAHAN	ALAMAT LOKASI	KECAMATAN	DESA/ KELURAHAN	OPD	KETERANGAN	VOLUME	SATUAN	PERKIRAAN ANGGARAN
1	2	3	4	5	6	7	8	9	10	11
332	Lampu Penerangan Jalan Umum (PJU)	gelapnya jalan antar permukiman masyarakat maka diperlukan lampu penerang jalan sebanyak 12 titik	Siabalabal III, Dusun I, II dan III, Kab. Tapanuli Utara	Sipahutar	Siabal-abal III	Dinas Perhubungan	Belum Menjadi Prioritas Utama Pada Musrenbang Kecamatan	-	-	-
333	Lampu Penerangan Jalan Umum (PJU)	Jalan di Desa Simorangkir Julu sebagian besar belum adanya Tiang dan Lampu Jalan dan membutuhkan kurang lebih 25 Tiang.	Desa Simorangkir Julu, Kab. Tapanuli Utara	Siatas Barita	Simarakir Julu	Dinas Perhubungan	Dilanjutkan ke forum OPD	-	-	-
334	Lampu Penerangan Jalan Umum (PJU)	6.Terganggunya pengguna jalan di malam hari dengan minimnya Lampu Penerangan Jalan di Lingkungan Desa Sidagal sebanyak 30 Unit	Dusun Holbung Natio, Dusun Suka Rame, Dusun Abadi, Kab. Tapanuli Utara	Siatas Barita	Sidagal	Dinas Perhubungan	Dilanjutkan ke Forum OPD	-	-	-
335	Lampu Penerangan Jalan Umum (PJU)	Jalan masih banyak yang gelap, dibutuhkan 15 unit	Dusun Dolok dan Dusun Tonga-tonga, Kab. Tapanuli Utara	Sipahutar	Onan Runggu I	Dinas Perhubungan	Belum Menjadi Prioritas Utama Pada Musrenbang Kecamatan	-	-	-
336	Lampu Penerangan Jalan Umum (PJU)	Kurangnya lampu jalan di setiap dusun, sehingga dibutuhkan pengadaan lampu Penerang Jalan sekitar 20 titik	Dusun I,II,III (Lampu Jalan), Kab. Tapanuli Utara	Pagaran	Lubis	Dinas Perhubungan	Dilanjutkan ke Forum OPD	-	-	-
337	Lampu Penerangan Jalan Umum (PJU)	Belum adanya Lampu Jalan di sepanjang jalan masuk Dusun Sangkarnihuta Dolok hingga ke Dusun Sangkarnihuta Toruan, yang mengakibatkan jalan yang banyak berlubang gelap ngulita ketika malam hari, dan rentan kecelakaan. Volume 20 Unit Lampu Jalan	Sepanjang Jalan mulai dari Jalan masuk Dusun Sangkarnihuta Dolok hingga Ke Dusun Sangkarnihuta Toruan, Kab. Tapanuli Utara	Sipahutar	Siabal-abal VI	Dinas Perhubungan	Belum Menjadi Prioritas Utama Pada Musrenbang Kecamatan	-	-	-
338	Lampu Penerangan Jalan Umum (PJU)	Belum memiliki Lampu Jalan	Hutauruk, Kab. Tapanuli Utara	Sipoholon	Hutauruk	Dinas Perhubungan	Sesuai hasil musrenbang kecamatan usulan dilanjutkan ke forum OPD	-	-	-
339	Lampu Penerangan Jalan Umum (PJU)	Setiap Dusun Membutuhkan lampu Penerangan jalan, untuk kenyamanan pejalan desa	Desa Gonting Salak, Kab. Tapanuli Utara	Garoga	Gonting Salak	Dinas Perhubungan	Dilanjutkan ke Forum OPD	-	-	-

NO	USULAN	PERMASALAHAN	ALAMAT LOKASI	KECAMATAN	DESA/ KELURAHAN	OPD	KETERANGAN	VOLUME	SATUAN	PERKIRAAN ANGGARAN
1	2	3	4	5	6	7	8	9	10	11
		Gontong Salak, Volume 10 Unit (Prioritas 2)								
340	Lampu Penerangan Jalan Umum (PJU)	tidak adanya lampu jalan di Dusun I, Dusun II, dan Dusun III Desa Hutaauruk	desa hutaauruk, Kab. Tapanuli Utara	Sipoholon	Hutaauruk	Dinas Perhubungan	Sesuai hasil musrenbang kecamatan usulan dilanjutkan ke forum OPD (Prioritas 3)	-	-	-
341	Lampu Penerangan Jalan Umum (PJU)	kurangnya penerangan di jalan raya volume 20 titik	Desa Sabungannihuta III, Kab. Tapanuli Utara	Sipahutar	Sabungannihuta III	Dinas Perhubungan	Belum Menjadi Prioritas Utama Pada Musrenbang Kecamatan	-	-	-
342	Pengadaan dan Pemasangan Rambu-rambu Lalulintas	Pemasang tiang pembantu dari kayu yang tidak layak	Dusun 1 , Kab. Tapanuli Utara	Sipoholon	Pagarbatu	Dinas Perhubungan	Sesuai hasil musrenbang kecamatan usulan dilanjutkan ke forum OPD	-	-	-
343	Pembangunan Jalan Usaha Tani	aKSES JALAN mASIh LUMPUR HINGGA SULIT DILALUI(vOLUME 6 X4 KM)	Dusun II Huta Julu Menuju Aekl Sumakkar, Kab. Tapanuli Utara	Purba Tua	Sibulan Bulan	Dinas Pertanian	Prioritas I	200	Meter	200.000.000
344	Pembangunan Jalan Usaha Tani	Terganggunya akses jalan akibat jalan yang masih tanah dan berlumpur sehingga menyulitkan aktivitas pertanian dengan volume jalan 400 x 2 meter	Dusun 1 Hauma Mahansan Batu Desa Sitolubahal, Kab. Tapanuli Utara	Purba Tua	Sitolu Bahal	Dinas Pertanian	Prioritas I	200	Meter	200.000.000
345	Pembangunan Jalan Usaha Tani	Sulitnya Akses Jalan Menuju Jalan Usaha Tani Dan Wisata sampuran Poriama dengan Uk. 3m x 2000m	Parbasiran, Kab. Tapanuli Utara	Purba Tua	Pardomuan J. Angkola	Dinas Pertanian	Prioritas II	200	meter	200.000.000
346	Pembangunan Jalan Usaha Tani	Sulitnya akses antar dusun dari Dusun II menuju Dusun III yang merupakan penghubung utama antar dusun yang merupakan akses utama menuju perkebunan warga. (Prioritas 1)	Dusun III, Kab. Tapanuli Utara	Pahae Julu	Lobu Pining	Dinas Pertanian	Dilanjutkan ke tahapan selanjutnya (Prioritas 1)	200	Meter	200.000.000
347	Pembangunan Jalan Usaha Tani	Masyarakat Desa kewalahan mengangkut hasil pertanian ke Desa karena aksen jalan tak bisa dilalui kendaraan	Dusun I menuju lahan pertanian Desa Simanampang, Kab. Tapanuli Utara	Pahae Julu	Simanampang	Dinas Pertanian	Dilanjutkan ke tahapan selanjutnya (Prioritas 1)	200	Meter	200.000.000

NO	USULAN	PERMASALAHAN	ALAMAT LOKASI	KECAMATAN	DESA/ KELURAHAN	OPD	KETERANGAN	VOLUME	SATUAN	PERKIRAAN ANGGARAN
1	2	3	4	5	6	7	8	9	10	11
		roda dua sepanjang 1500 meter dengan lebar 2 meter (Prioritas 1)					lengkapi proposal dan foto			
348	Pembangunan Jalan Usaha Tani	Sulitnya Akses menuju kebun/ ladang menuju hasang- bulhukkung volume : 2000 Meter (Prioritas nomor 1)	Dusun III Tambunan, Desa Pantis., Kab. Tapanuli Utara	Pahae Julu	Pantis	Dinas Pertanian	Dilanjutkan ke tahapan selanjutnya (Prioritas 1)	200	Meter	200.000.000
349	Pembangunan Jalan Usaha Tani	Tidak adanya akses jalan untuk mengangkut hasil Pertanian masyarakat Yaitu karet, cokelat dan tanaman hortikultura lainnya . volume 4.000 m (prioritas 1)	Dusun III, koordinat 245 derajat SW, Kab. Tapanuli Utara	Pahae Jae	Sigurung-gurung	Dinas Pertanian	Prioritas 1	200	meter	200.000.000
350	Pembangunan Jalan Usaha Tani	Tidak adanya akses jalan untuk mengangkut hasil Pertanian masyarakat yaitu Padi dan Tanaman Hortikultura lainnya. dengan volume 2.000 m (Prioritas 2)	Dusun III titik koordinat 310 derajat NW, Kab. Tapanuli Utara	Pahae Jae	Sigurung-gurung	Dinas Pertanian	Prioritas 2	200	meter	200.000.000
351	Pembangunan Jalan Usaha Tani	Masyarakat susah mengangkut hasil pertanian (Prioritas 2)	Dusun Habinsaran menuju holbung (lahan pertanian), Kab. Tapanuli Utara	Pagaran	Lumban Motung	Dinas Pertanian	Dilanjutkan ke Forum OPD (Prioritas 2)	200	meter	200.000.000
352	Pembangunan Jalan Usaha Tani	jalan sudah dibuka alat berat , jadi setiap musim hujan selalu becek dan licin sehingga susah untuk dilalui kendaraan, perlu untuk peningkatan jalan dengan volume 3000 m x 5 m	jalan usaha tani mulai dari jalan pangaribuan rihit bidang (dusun durian) menuju kebun sitabar, Kab. Tapanuli Utara	Purba Tua	Janji Nauli	Dinas Pertanian	Prioritas II	200	meter	200.000.000
353	Pembangunan Jalan Usaha Tani	Jalan masih tanah dan akan susah dilalui saat hujan. Panjang jalan 200 M dan Lebar 2 M. (PRIORTAS 2).	Dusun Huta Pinungka menuju Pemakaman Umum Silakka-lakkaon, Kab. Tapanuli Utara	Tarutung	Parbaju Toruan	Dinas Pertanian	Dilanjutkan ke forum OPD (Prioritas 2)	200	meter	200.000.000
354	Pembangunan Jalan Usaha Tani	Akses yang Sulit Ke Lahan Pertanian dengan Volume 600 m x 1,7 m x 1,5 m	Dusun Peanajagar Desa Hutauruk, Kab. Tapanuli Utara	Tarutung	Hutauruk	Dinas Pertanian	Untuk selanjutnya dilengkapi dokumen pendukungnya. Dilanjutkan ke forum OPD (Prioritas 1)	200	meter	200.000.000

NO	USULAN	PERMASALAHAN	ALAMAT LOKASI	KECAMATAN	DESA/ KELURAHAN	OPD	KETERANGAN	VOLUME	SATUAN	PERKIRAAN ANGGARAN
1	2	3	4	5	6	7	8	9	10	11
355	Pembangunan Jaringan Irigasi Desa	Lanjutan Irigasi yang terletak di Sitonggi-tonggi Dusun II dan III arus air di musim hujan kerap mengerus tanah persawahan masyarakat	Dusun II Banjar Nainggolan dan III Sitonggi-tonggi, Kab. Tapanuli Utara	Pahae Jae	Suka Maju	Dinas Pertanian	Tetap diusulkan ke forum OPD	100	meter	200.000.000
356	Pembangunan Jalan Usaha Tani	Sulitnya Akses Pengangkutan Hasil Usaha Tani (Prioritas II) Volume 500 Meter	Dusun I Aek Bulu Desa Nahornop Marsada, Kab. Tapanuli Utara	Pahae Jae	Nahornop Marsada	Dinas Pertanian	Prioritas 2	200	meter	200.000.000
357	Pembangunan Jalan Usaha Tani	Sulitnya Akses Pengangkutan Hasil kebun Sepanjang 400 M (Prioritas 1)	Desa Pardomuan Nainggolan yang menghubungkan Desa Tordolok Nauli, Kab. Tapanuli Utara	Pahae Jae	Pardomuan Nainggolan	Dinas Pertanian	Prioritas 1	200	meter	200.000.000
358	Pembangunan Tembok penahan tanah	Sulitnya Pengairan Ke Hamparan Sawah Sepanjang 60 M (Prioritas 3)	Dusun II Banjar Dolok, Kab. Tapanuli Utara	Pahae Jae	Pardomuan Nainggolan	Dinas Pertanian	Prioritas 3	60	meter	200.000.000
359	Pembangunan Jalan Usaha Tani	Tidak ada akses jalan usaha tani, sehingga membutuhkan jalan lebih kurang 400 meter (Prioritas 1)	Dusun I, Pea Sigarap, Kab. Tapanuli Utara	Pagaran	Parhorboan	Dinas Pertanian	Dilanjutkan ke Forum OPD (Prioritas 1)	200	meter	200.000.000
360	Pembangunan Jalan Usaha Tani	Akses jalan untuk hasil pertanian dan perkebunan sepanjang 300 meter lebar 3 meter (Prioritas 2)	Dusun I Lobu Pangaloan, Kab. Tapanuli Utara	Pahae Jae	Tordolok Nauli	Dinas Pertanian	Prioritas 2	200	meter	200.000.000
361	Pembangunan Jalan Usaha Tani	JUT Belum ada sehingga Memperlambat pengangkutan hasil Panen Masyarakat, JUT yang dibutuhkan sepanjang 700 M	Dusun Hutanabolon, Kab. Tapanuli Utara	Adian Koting	Pangaran Lambung II	Dinas Pertanian	Dilanjutkan ke Forum OPD (Prioritas 1)	200	meter	200.000.000
362	Pembangunan Jalan Usaha Tani	Pembukaan Jalan Usaha Tani sekaligus jalan alternatif dari Dusun Anyelir Janjibidang Pangu ke Dusun Mawar supaya lebih mudah membawa hasil tani ke Kota, sepanjang 1.500 M	Dusun Anyelir Pangu samai Ke Dusun Mawar, Kab. Tapanuli Utara	Tarutung	Parbubu II	Dinas Pertanian	Dilanjutkan ke forum OPD (Prioritas 2)	200	meter	200.000.000
363	Pembangunan Jalan Usaha Tani	Kurang akses jalan di dusun asa makmur peatolong untuk	Dusun Asa Makmur Desa Peatolong, Kab. Tapanuli Utara	Tarutung	Hapoltahan	Dinas Pertanian	Dilanjutkan ke Forum OPD (Prioritas 2)	200	meter	200.000.000

NO	USULAN	PERMASALAHAN	ALAMAT LOKASI	KECAMATAN	DESA/ KELURAHAN	OPD	KETERANGAN	VOLUME	SATUAN	PERKIRAAN ANGGARAN
1	2	3	4	5	6	7	8	9	10	11
		pengelolaan lahan pertanian								
364	Pembangunan Jalan Usaha Tani	Untuk membuka akses jalan menuju lahan perkebunan/pertanian yang ada di Sirau-rau (prioritas 2)	Dusun I, sirau-rau, Kab. Tapanuli Utara	Tarutung	Hutatoruan III	Dinas Pertanian	Titik lokasi tidak ditentukan. Dilanjutkan ke forum OPD (Prioritas 2)	200	meter	200.000.000
365	Pembangunan Jalan Usaha Tani	Tidak adanya jalan menuju lahan pertanian/perkebunan masyarakat sepanjang 4000 Meter di dusun II, sehingga masyarakat sulit untuk membawa hasil pertaniannya yang menghambat perekonomian (Prioritas 2)	Rura Julu Dolok, Kab. Tapanuli Utara	Sipoholon	Rura Julu Dolok	Dinas Pertanian	Sesuai hasil musrenbang kecamatan usulan dilanjutkan ke forum OPD (Prioritas 2)	200	meter	200.000.000
366	Pembangunan Jalan Usaha Tani	Sulitnya Mobilitas alat dan mesin pertanian ,pengangkutan sarana produksi menuju lahan pertanian atau sebaliknya mengangkut hasil produksi pertanian dari lahan petani,	saba hariara menuju saba geduk Desa Dolok Nauli Dusun Lobupining I, Kab. Tapanuli Utara	Adian Koting	Dolok Nauli	Dinas Pertanian	Dilanjutkan ke Forum OPD (Prioritas 1) (foto lokasi tidak dilampirkan)	200	meter	200.000.000
367	Pembangunan Jalan Usaha Tani	Terganggunya pengangkutan hasil pertanian warga dari Dusun II Simargalung menuju Dusun II Hariara akibat akses jalan pertanian rusak sepanjang 150 meter dan lebar 2,5 meter (PRIORITAS 2)	Dusun II Simargalaung menuju Dusun II Hariara Desa Hutatinggi, Kab. Tapanuli Utara	Parmonangan	Hutatinggi	Dinas Pertanian	Dilanjutkan ke Forum OPD (PRIORITAS 2)	200	meter	200.000.000
368	Pembangunan Jalan Usaha Tani	Pengangkutan hasil pertanian dari lumban rihih ke sibudingding sepanjang 1000 m tidak lancar karena kondisi jalan masih jalan setapak.Apabila musim hujan jalan akan licin dan becek yang mengakibatkan aktivitas masyarakat ke hauma tersebut terganggu.(Prioritas 1)	Sibuntuon,Dusun II Simanungkalit Dangsina,Desa Simanungkalit, Kab. Tapanuli Utara	Sipoholon	Simanungkalit	Dinas Pertanian	Sesuai hasil musrenbang kecamatan usulan dilanjutkan ke forum OPD (Prioritas 1)	200	meter	200.000.000

NO	USULAN	PERMASALAHAN	ALAMAT LOKASI	KECAMATAN	DESA/ KELURAHAN	OPD	KETERANGAN	VOLUME	SATUAN	PERKIRAAN ANGGARAN
1	2	3	4	5	6	7	8	9	10	11
369	Pembangunan Jalan Usaha Tani	Akses jalan terganggu menuju lokasi permukiman dan lokasi pertanian serta perkebunan masyarakat akibat jalan masih tanah dan berlumpur jika hujan datang dengan volume jalan 300m x 2m	Dusun I Pea, Kab. Tapanuli Utara	Purba Tua	Sitolu Bahal	Dinas Pertanian	Prioritas II	200	meter	200.000.000
370	Pembangunan Jalan Usaha Tani	Rabat Beton	Dusun III Aek Las, Kab. Tapanuli Utara	Simangumban	Simangumban Julu	Dinas Pertanian	DUKANJUTKAN KE FORUM OPD PRIORITAS I	200	meter	200.000.000
371	Pembangunan Jalan Usaha Tani	Susahnya akses menuju pertanian	Dusun Sok sok Julu, Kab. Tapanuli Utara	Tarutung	Hutapea Banuarea	Dinas Pertanian	Proposal tidak dilampirkan, titik lokasi tidak ditentukan (Prioritas 1)	200	meter	200.000.000
372	Pembangunan Jalan Usaha Tani	Pembukaan Jalan (JUT) ke Kebun Parbotikan dan Parlobaan memakai Alat Berat Exapator Volume 2000 Meter Lokasi Sialang Desa Sitoluama.	Sialang Desa Sitoluama, Kab. Tapanuli Utara	Pahae Julu	Sitolu Ama	Dinas Pertanian	Dilanjutkan ke tahapan selanjutnya (Prioritas 2)	200	meter	200.000.000
373	Pembangunan Jalan Usaha Tani	rusaknya jalan usaha tani dari pemukiman menuju sawah padang garugur	Dusun Parhaporasan, Kab. Tapanuli Utara	Simangumban	Silosung	Dinas Pertanian	DILANJUTKAN KE FORUM OPD PRIORITAS I	200	meter	200.000.000
374	Pembangunan Jalan Usaha Tani	Pengangkutan hasil Pertanian tidak lancar	Sihambing-ihurnitano, Kab. Tapanuli Utara	Pangaribuan	Sigotom Timur	Dinas Pertanian	Dilanjutkan ke Forum OPD (PRIORITAS 2)	200	meter	200.000.000
375	Pembangunan Jalan Usaha Tani	Kondisi Jalan berupa jalan setapak yang hanya bisa dilewati kendaraan roda 2 (dua)	Pakkuran Jenek-Pakkuran Dao Desa Godung Borotan, Kab. Tapanuli Utara	Pangaribuan	Godung Borotan	Dinas Pertanian	Dilanjutkan ke Forum OPD (PRIORITAS 1)	200	meter	200.000.000
376	Pembangunan Jalan Usaha Tani	jalan utama yang dilalui masyarakat untuk lahan pertanian	dusun II Ulanan, Kab. Tapanuli Utara	Pagaran	Lumban Silintong	Dinas Pertanian	Dilanjutkan ke Forum OPD (Prioritas 2)	200	meter	200.000.000
377	Pembangunan Jalan Usaha Tani	Masih banyak petani yang menggunakan kuli panggul sehingga harus mengeluarkan lebih banyak biaya dan banyak hasil pertanian/perkebunan yang tidak terangkut, Panjang 1500 m Lebar 3 m. (PRIORITAS 2).	Jalan Usaha Tani Sipira Manuk Dusun 2 Hapundung, Kab. Tapanuli Utara	Simangumban	Dolok Sanggul	Dinas Pertanian	DIKANJUTKAN KE FORUM OPD PRIORITAS I	200	meter	200.000.000

NO	USULAN	PERMASALAHAN	ALAMAT LOKASI	KECAMATAN	DESA/ KELURAHAN	OPD	KETERANGAN	VOLUME	SATUAN	PERKIRAAN ANGGARAN
1	2	3	4	5	6	7	8	9	10	11
378	Pembangunan Jalan Usaha Tani	Jalan susah dilalui kendaraan roda 2 maupun 4 menuju lahan pertanian dan juga mengangkut hasil pertanian	Jalan Sigalagala Dusun I , Kab. Tapanuli Utara	Pangaribuan	Parratusan	Dinas Pertanian	Dilanjutkan ke Forum OPD (PRIORITAS 1)	200	meter	200.000.000
379	Pembangunan Jalan Usaha Tani	Jalan Usaha Tani Rusak	Dusun I Menuju Dusun II, Kab. Tapanuli Utara	Sipoholon	Rura Julu Toruan	Dinas Pertanian	Sesuai hasil musrenbang kecamatan usulan dilanjutkan ke forum OPD (Prioritas 1)	200	meter	200.000.000
380	Pembangunan Jalan Usaha Tani	Belum adanya akses Pengangkutan hasil usaha pertanian Sepanjang Kurang lebih 300 Meter (Prioritas II)	Dusun III lehu , Kab. Tapanuli Utara	Pahae Jae	Parsaoran Nainggolan	Dinas Pertanian	Prioritas 2	200	meter	200.000.000
381	Pembangunan Jalan Usaha Tani	pada musim hujan jalannya sangat berlumpur dan tidak bisa dilalui sehingga pengangkutan hasil pertanian terhambat diperlukan pengaspalan jalan sepanjang 4 Kilometer (Prioritas 1)	Dusun I Lumban Soit - Dusun II Lumban Rihit, Kab. Tapanuli Utara	Sipoholon	Hutauruk Hasundutan	Dinas Pertanian	Sesuai hasil musrenbang kecamatan usulan dilanjutkan ke forum OPD (Prioritas 1)	200	meter	200.000.000
382	Pembangunan Jalan Usaha Tani	Jalan produksi pertanian masih terbuat dari tanah sehingga sangat dibutuhkan untuk meningkatkan produksi Pertanian	Desa Dolok Saut, Kab. Tapanuli Utara	Simangumban	Dolok Saut	Dinas Pertanian	DULANJUTKAN KE FORUM OPD PRIORITAS I	200	meter	200.000.000
383	Pembangunan Jaringan Irigasi Air Tanah Dalam	masyarakat susah bertani dimusim kemarau (Prioritas 1)	Dusun Hasundutan , Kab. Tapanuli Utara	Pagaran	Lumban Motung	Dinas Pertanian	Dilanjutkan ke Forum OPD (Prioritas 1)	1	unit	120.000.000
384	Pembangunan Jalan Usaha Tani	Tidak bisa dilalui jalan kaki dan roda 2	Huta Mual depan Gereja HKI Hutabarat Kelurahan Partali Toruan Kecamatan Tarutung, Kab. Tapanuli Utara	Tarutung	Partoli Toruan	Dinas Pertanian	Untuk selanjutnya dilengkapi dokumen pendukungnya. Dilanjutkan ke forum OPD (Prioritas 1)	200	meter	200.000.000
385	Pembangunan Jalan Usaha Tani	Karena sulitnya pengangkutan hasil usaha tani (Prioritas II)	Dusun I Lobu Sihim / Dusun II Dano Butar, Kab. Tapanuli Utara	Simangumban	Lobu Sihim	Dinas Pertanian	DILANJUTKAN KE FORUM OPD PRIORITAS II	200	meter	200.000.000
386	Pembangunan Jalan Usaha Tani	Jalan belum optimal	Jalan Pertanian di Dusun II Sihaporas Tumus Sepanjang	Parmonangan	Manalu Purba	Dinas Pertanian	Dilanjutkan ke Forum OPD (PRIORITAS 1)	200	meter	200.000.000

NO	USULAN	PERMASALAHAN	ALAMAT LOKASI	KECAMATAN	DESA/ KELURAHAN	OPD	KETERANGAN	VOLUME	SATUAN	PERKIRAAN ANGGARAN
1	2	3	4	5	6	7	8	9	10	11
			250 mtr, Kab. Tapanuli Utara							
387	Pembangunan Jalan Usaha Tani	terganggunya akses jalan para petani 300mx2,5m	singalingali, Kab. Tapanuli Utara	Parmonangan	Purba Dolok	Dinas Pertanian	Dilanjutkan ke Forum OPD (Prioritas 1)	200	meter	200.000.000
388	Lanjutan Pembangunan Jalan Lingkungan	rusaknya jalan akses lingkungan yang sering menyebabkan kecelakaan sepanjang kurang lebih 500 meter (prioritas pertama)	jalan lingkungan dusun III si igar-igar, Kab. Tapanuli Utara	Pahae Julu	Simasom	Dinas Perumahan dan Kawasan Permukiman	Dilanjutkan ke tahapan selanjutnya (prioritas 1)	500	Meter	100.000.000
389	Penambahan Jaringan Pipa Distribusi Air Minum	Masyarakat Dusun I Pearaja Desa Simasom Toruan masih menggunakan air parit sebagai sumber Air Minum, Sehingga Dibutuhkan PIPANISASI Air Bersih Sepanjang 1300 Meter (Prioritas 1)	Sungai Aek Sibunga-bunga menuju Dusun I Pearaja Desa Simasom Toruan Kecamatan Pahae Julu, Kab. Tapanuli Utara	Pahae Julu	Simasom Toruan	Dinas Perumahan dan Kawasan Permukiman	Dilanjutkan ke tahapan selanjutnya (Prioritas 1) dimohon kedepannya agar sesuai usulan saat Musrenbang kecamatan dengan yang di entry di SIPD.	1300	Meter	1.000.000.000
390	Pembangunan Jalan Lingkungan	Tidak bisa dilalui kendaraan roda dua dan roda empat dikarenakan belum pengerasan atau beralaskan tanah, pembangunan jalan tersebut sepanjang 700 meter, lebar 2 meter (Prioritas 1)	Dusun III (Tiga) Golat, Kab. Tapanuli Utara	Pahae Julu	Lontung Dolok	Dinas Perumahan dan Kawasan Permukiman	Dilanjutkan ke tahapan selanjutnya (Prioritas 1)	700	Meter	100.000.000
391	Pembangunan Jalan Lingkungan	Sulitnya akses masuk ke Pustu yang ada di Dusun II Parbagotan Mengakibatkan pelayanan di pustu kurang kamsimal. sepanjang 60 Meter	Dusun II Parbagotan (Pustu), Kab. Tapanuli Utara	Pahae Julu	Lumban Gaol	Dinas Perumahan dan Kawasan Permukiman	Dilanjutkan ke tahapan selanjutnya (Prioritas 1)	60	Meter	80.000.000
392	Lanjutan Pembangunan Jalan Lingkungan	kondisi jalan rusak , ada beberapa titik yang sudah bentuk kubangan Volume = 3000 meter (prioritas 1)	Dusun III Ramba siala menuju dusun II Peraja, Kab. Tapanuli Utara	Garoga	Lontung Jae I	Dinas Perumahan dan Kawasan Permukiman	Dilanjutkan ke Forum OPD	3000	Meter	500.000.000
393	Pembangunan Jalan Lingkungan	jalan sudah ada tapi sudah mengalami rusak berat, sehingga yang naik roda 2 (motor) sering jatuh	jalan tua syeh (dusun langsung) menuju jalan SMP N 1 Purbatua (dusun	Purba Tua	Janji Nauli	Dinas Perumahan dan Kawasan Permukiman	Prioritas I	3000	Meter	500.000.000

NO	USULAN	PERMASALAHAN	ALAMAT LOKASI	KECAMATAN	DESA/ KELURAHAN	OPD	KETERANGAN	VOLUME	SATUAN	PERKIRAAN ANGGARAN
1	2	3	4	5	6	7	8	9	10	11
		,dengan volume 3000 m x 5 m	manggis) , Kab. Tapanuli Utara							
394	Pembangunan Drainase Lingkungan	mencegah longsor jalan, lokasi dusun pasar menuju paraliman, volume 20m (prioritas 1)	onan rungu3, Kab. Tapanuli Utara	Sipahutar	Onan Runggu III	Dinas Perumahan dan Kawasan Permukiman	PRIORITAS 1	20	Meter	50.000.000
395	Pembangunan Drainase Lingkungan	Banjir/Air Ergenang Kejalan Jl. Sabungan Nihuta - Sibongis Volume 3.000 meter (Prioritas 1)	Jl.Sabungan Nihuta I, Kab. Tapanuli Utara	Sipahutar	Sabungannihuta I	Dinas Perumahan dan Kawasan Permukiman	PRIORITAS 1	3000	Meter	500.000.000
396	Pembangunan Jalan Lingkungan	jalan rusak dan sulit dilalui kendaraan dari ingul menuju sipahutar volume 2km (prioritas 2)	onan rungu3, Kab. Tapanuli Utara	Sipahutar	Onan Runggu III	Dinas Perumahan dan Kawasan Permukiman	PRIORITAS 2 (Nomenklatur seharusnya REKONSTRUKSI JALAN)	2000	Meter	500.000.000
397	Pembangunan Jalan Lingkungan	Terhambatnya jalan penghubung antara dusun 1 lumban holbung dan dusun 3 lumban siantar. vol 500x3 m (prioritas 1)	dusun 1, Kab. Tapanuli Utara	Sipahutar	Aek Nauli II	Dinas Perumahan dan Kawasan Permukiman	PRIORITAS 1 (Nomenklatur seharusnya REKONSTRUKSI JALAN)	500	meter	300.000.000
398	Pembangunan Drainase Lingkungan	Mengendalikan Kerusakan Jalan dari dusun I ke dusun III dan mengendalikan air hujan supaya tidak banjir dengan Volume 1000 m (Prioritas I)	Dusun I Tapiannauli Desa Tapan nauli II, Kab. Tapanuli Utara	Sipahutar	Tapian Nauli II	Dinas Perumahan dan Kawasan Permukiman	PRIORITAS 1 (Surat Pembebasan Lahan di Upload ke SIPD)	1000	meter	300.000.000
399	Pembangunan Jalan Lingkungan	Jalan rusak, sempit, dan belum dapat dilalui roda 4 (Prioritas Kedua)	Komplek Stadion Kelurahan Hutatoruan VII, Kab. Tapanuli Utara	Tarutung	Hutatoruan VII	Dinas Perumahan dan Kawasan Permukiman	Surat Proposal tidak dilampirkan. Titik lokasi tidak ditentukan. Dilanjutkan ke forum OPD (Prioritas 2)	150	meter	100.000.000
400	Pembangunan Tembok penahan tanah	Perlunya TPT di kawasan pemukiman warga untuk menghindari longsor jika terjadi cuaca Ekstrim dengan Ukuran 100m dan tinggi 4m (Usulan Prioritas Pertama)	Huta Bakara Dusun Banema, Kab. Tapanuli Utara	Tarutung	Siraja Oloan	Dinas Perumahan dan Kawasan Permukiman	Dilanjutkan ke forum ODP (Prioritas 1)	100	meter	150.000.000
401	Pembangunan Drainase Lingkungan	Drainase sudah tersumbat tanah dan plat tutup beton telah rusak sehingga drainase memerlukan normalisasi sepanjang	Jalan Sisingamangaraja Lingkungan 1, Lingkungan 2, lingkungan 3,	Tarutung	Hutatoruan X	Dinas Perumahan dan Kawasan Permukiman	Untuk selanjutnya dilengkapi dokumen pendukungnya. Dilanjutkan ke	1500	Meter	1.500.000.000

NO	USULAN	PERMASALAHAN	ALAMAT LOKASI	KECAMATAN	DESA/ KELURAHAN	OPD	KETERANGAN	VOLUME	SATUAN	PERKIRAAN ANGGARAN
1	2	3	4	5	6	7	8	9	10	11
		1500 m, menjadi sumber banjir di sekitaran Kota Tarutung yang mengurangi keindahan Kota Tarutung. sudah pernah kami ajukan untuk program Kotaku pada tahun 2022 dan di batalkan oleh PPK Kotaku karena aset dari Kementrian PUPR (Prioritas 1)	Lingkungan 4 dan Lingkungan 5 Kelurahan Hutatoruan X, Kab. Tapanuli Utara				forum OPD (Prioritas 1)			
402	Pembangunan Tembok penahan tanah	Untuk menanggulangi longsor dan sekaligus menjadi batas Desa sehingga perlu Pembangunan Tembok Penahan Tanah dari samping kedai Olivia Lumbantobing sampai ke arah Dusun II Lumban Sipahutar Sepanjang 300 meter. (Prioritas 1)	Dusun I dan Dusun II Hutatoruan III, Kab. Tapanuli Utara	Tarutung	Hutatoruan III	Dinas Perumahan dan Kawasan Permukiman	Titik lokasi tidak ditentukan. Dilanjutkan ke forum OPD (Prioritas 1)	300	meter	200.000.000
403	Penambahan Jaringan Pipa Distribusi Air Minum	warga Pardarian Masih sulit mendapatkan air bersih, karena kurangnya jaringan pipa distribusi air minum, sehingga masih di butuhkan penambahan jaringan pipa distribusi air minum sepanjang 1.000 meter hingga mencapai pemukiman warga desa (PRIORITAS 1)	Pardarian Dusun 1 Desa Simamora, Kab. Tapanuli Utara	Tarutung	Simamora	Dinas Perumahan dan Kawasan Permukiman	Dilanjutkan ke forum OPD (Prioritas 1)	1000	meter	350.000.000
404	Pembangunan Tembok penahan tanah	tembok mau rubuh	SMP N 4 Tarutung, Kab. Tapanuli Utara	Tarutung	Hutatoruan VI	Dinas Perumahan dan Kawasan Permukiman	Untuk selanjutnya dilengkapi dokumen pendukungnya. Dilanjutkan ke forum OPD (Prioritas 2)	100	Meter	100.000.000
405	Pembangunan Air Bersih	Susahnya masyarakat mendapatkan air bersih untuk diminum dan juga untuk penggunaan air dalam hal Pertanian sehingga membutuhkan	Desa Jambur Nauli Ladang Hasang Dusun I, Kab. Tapanuli Utara	Tarutung	Jambur Nauli	Dinas Perumahan dan Kawasan Permukiman	Dilanjutkan ke forum OPD (Prioritas 2)	1000	meter	300.000.000

NO	USULAN	PERMASALAHAN	ALAMAT LOKASI	KECAMATAN	DESA/ KELURAHAN	OPD	KETERANGAN	VOLUME	SATUAN	PERKIRAAN ANGGARAN
1	2	3	4	5	6	7	8	9	10	11
		air bersih sebanyak (5 titik) PRIORITAS 2								
406	Pembangunan Drainase Lingkungan	Dimusim hujan pemukiman warga sering banjir sehingga dibutuhkan pembangunan Drainase sepanjang 250 Meter(PRIORITAS 1)	Komplek SD Inpres, Dusun Dos Roha, Kab. Tapanuli Utara	Tarutung	Aek Siansimun	Dinas Perumahan dan Kawasan Permukiman	Untuk selanjutnya dokumen pendukung dilengkapi. Dilanjutkan ke forum OPD (Prioritas 1)	250	meter	150.000.000
407	Pembangunan Drainase Lingkungan	Di musim hujan pemukiman sering banjir Sehingga dibutuhkan pembangunan Drainase sepanjang 200 Meter (PRIORITAS 2)	Huta Bagasan Sitakka,Dusun Sitakka, Kab. Tapanuli Utara	Tarutung	Aek Siansimun	Dinas Perumahan dan Kawasan Permukiman	Dilanjutkan ke forum OPD (Prioritas 2)	200	meter	150.000.000
408	Pembangunan Tembok penahan tanah	Lanjutan Pembangunan TPT di Lingkungan Rura Pasar Kelurahan Hutatoruan X Tahun Anggaran 2022. Sepanjang 100 m (Prioritas 2)	Rura Pasar Lingkungan VII, Kab. Tapanuli Utara	Tarutung	Hutatoruan X	Dinas Perumahan dan Kawasan Permukiman	Untuk selanjutnya dilengkapi dokumen pendukungnya. Dilanjutkan ke forum OPD (Prioritas 2)	100	meter	100.000.000
409	Pembangunan Drainase Lingkungan	Mengendalikan Kerusakan Jalan dan mengendalikan air Hujan supaya tidak terjadi banjir Sepanjang 400 Meter Jl. TD Pardede Dusun Siparendean I menuju Dusun Siparendean II (Prioritas 1)	Dusun Siparendean I, Kab. Tapanuli Utara	Sipahutar	Sabungannihuta II	Dinas Perumahan dan Kawasan Permukiman	PRIORITAS 1 (Dibutuhkan surat pembebasan lahan yang di upload ke SIPD)	400	meter	200.000.000
410	Pembangunan Drainase Lingkungan	Mengendalikan Kerusakan Jalan dan mengendalikan air Hujan supaya tidak terjadi banjir Sepanjang 200 Meter Dusun Sosorliang menuju Desa Siabal abal IV (Prioritas 2)	Dusun Sosorliang, Kab. Tapanuli Utara	Sipahutar	Sabungannihuta II	Dinas Perumahan dan Kawasan Permukiman	PRIORITAS 2 (Dibutuhkan surat pembebasan lahan yang di upload ke SIPD)	200	meter	150.000.000
411	Pembangunan Drainase Lingkungan	untuk memperlancar saluran air agar tidak terjadi banjir dengan volume 300 Meter	Dusun Lumban Rang, Kab. Tapanuli Utara	Sipahutar	Onan Runggu IV	Dinas Perumahan dan Kawasan Permukiman	PRIORITAS 2 (Diperlukan surat pembebasan lahan yang di upload ke SIPD)	300	meter	200.000.000
412	Pembangunan Drainase Lingkungan	Sering Terjadi Banjir. Volume 300 m (Prioritas 2)	Dusun III Hutaimbaru, Kab. Tapanuli Utara	Sipahutar	Sabungannihuta III	Dinas Perumahan dan Kawasan Permukiman	PRIORITAS 2 (Diperlukan surat pembebasan lahan yang di upload ke SIPD)	300	meter	200.000.000

NO	USULAN	PERMASALAHAN	ALAMAT LOKASI	KECAMATAN	DESA/ KELURAHAN	OPD	KETERANGAN	VOLUME	SATUAN	PERKIRAAN ANGGARAN
1	2	3	4	5	6	7	8	9	10	11
413	Pembangunan Drainase Lingkungan	Pembangunan Saluran Drainase SD Negeri 173292 Butar sepanjang 50 Meter,kawasan Lapangan sekolah sering tergenang Air mengakibatkan ruang kelas kotor .	Lumban Julu Sampuran Dusun II , Kab. Tapanuli Utara	Pagaran	Lumban Julu	Dinas Perumahan dan Kawasan Permukiman	Dilanjutkan ke Forum OPD (Prioritas 2)	50	meter	70.000.000
414	Lanjutan Pembangunan Jalan Lingkungan	Peningkatan Jalan sepanjang 150 M susah untuk dilalui masyarakat dan siswa SMP N 1 SIPAHUTAR	Lumban Tanjung jalan SMP N 1 SIPAHUTAR, Kab. Tapanuli Utara	Sipahutar	Sipahutar I	Dinas Perumahan dan Kawasan Permukiman	PRIORITAS 1 (Nomenklatur REHABILITASI JALAN)	150	meter	150.000.000
415	Pembangunan Air Bersih	Kurangnya sarana air bersih bila musim penghujan sepanjang 350 m	Dusun III Aek Puli, Kab. Tapanuli Utara	Pahae Jae	Suka Maju	Dinas Perumahan dan Kawasan Permukiman	Prioritas 1	350	Meter	350.000.000
416	Pembangunan Drainase Lingkungan	Sering Terjadi Banjir Dikawasan Pemukiman sepanjang 850 M (Prioritas 2)	Dusun III Pakkat Tabulumbung, Kab. Tapanuli Utara	Pahae Jae	Pardomuan Nainggolan	Dinas Perumahan dan Kawasan Permukiman	Prioritas 2	850	Meter	500.000.000
417	Penambahan Jaringan Pipa Distribusi Air Minum	Air Tidak Lancar Sehingga Mengakibatkan kurang Debit Air Ke Perumahan Warga, Dengan Panjang ± 300 m. (Prioritas Kedua) Lat 2.009629° Long 98.994239°	Dusun III Siadempuan, Desa Simorangkir Habinsaran, Kab. Tapanuli Utara	Siatas Barita	Simorangkir Habinsaran	Dinas Perumahan dan Kawasan Permukiman	Dilanjutkan ke forum OPD	300	Meter	300.000.000
418	Pembangunan Air Bersih	2.Terganggunya Masyarakat mendapatkan air bersih sebanyak 9 titik di Semua Dusun yang ada di desa Sidagal,	Dusun Holbung Natio, Dusun Suka Rame, Dusun Abadi Desa Sidagal, Kab. Tapanuli Utara	Siatas Barita	Sidagal	Dinas Perumahan dan Kawasan Permukiman	Dianjutkan ke Forum OPD	9	unit	500.000.000
419	Lanjutan Pembangunan Jalan Lingkungan	untuk memperlancar transportasi serta mempermudah masyarakat untuk mengangkut hasil pertanian masyarakat 1KM	Dusun III Lumban Holbung Dolok Menuju Desa Paniaran, Kab. Tapanuli Utara	Siborong-Borong	Bahal Batu III	Dinas Perumahan dan Kawasan Permukiman	Dilanjutkan ke Forum OPD (Prioritas 2)	1000	Meter	600.000.000
420	Pembangunan Tembok penahan tanah	TPT Depan Gereja Pentakosta Tanah Amblas dan jika tidak cepat diatasi di kawatirkan gereja pentakosta tersebut akan	Depan Gereja Pentakosta Silalahi, Dusun Sangkarnihuta Toruan, Kab. Tapanuli Utara	Sipahutar	Siabal-abal VI	Dinas Perumahan dan Kawasan Permukiman	PRIORITAS 2	100	Meter	200.000.000

NO	USULAN	PERMASALAHAN	ALAMAT LOKASI	KECAMATAN	DESA/ KELURAHAN	OPD	KETERANGAN	VOLUME	SATUAN	PERKIRAAN ANGGARAN
1	2	3	4	5	6	7	8	9	10	11
		ambruk Volume 100 M X 1 M								
421	Pembangunan Tembok penahan tanah	Tanah Amblas Dan tencam longsor TPT Kuburan Godang Volume 100 M x 1,5 M	Depan Kuburan Bidang, Dusun Sangkarnihuta Toruan, Kab. Tapanuli Utara	Sipahutar	Siabal-abal VI	Dinas Perumahan dan Kawasan Permukiman	PRIORITAS 1 (Diperlukan proposal pendukung yang di upload pada SIPD)	100	Meter	200.000.000
422	Pembangunan Jalan Lingkungan	Terganggunya askes jalan dari Dusun I ke dusun III sepanjang 150m x 2 m akibat jalan sempit dan rusak akibat longsor (Prioritas)	Dusun I menuju Dusun III, Kab. Tapanuli Utara	Parmonangan	Hutajulu	Dinas Perumahan dan Kawasan Permukiman	Dilanjutkan ke Forum OPD (Prioritas 1)	150	Meter	200.000.000
423	Pembangunan Jalan Lingkungan	Jalan ke POSKESDES yang belum memadai (masih terbuat dari tanah, sempit dan berlumpur)	Hutaginjang, Sibio-bio, Kab. Tapanuli Utara	Garoga	Lontung Jae II	Dinas Perumahan dan Kawasan Permukiman	Dilanjutkan ke Forum OPD	250	Meter	200.000.000
424	Pembangunan Air Bersih	Debit Sumber Air Bersih yang kurang mencukupi untuk masyarakat sehingga membutuhkan pembangunan sumber baru dengan ukuran +_ 500 M. (prioritas 2)	Dusun I, Dusun II dan Dusun III, Kab. Tapanuli Utara	Tarutung	Sosunggulon	Dinas Perumahan dan Kawasan Permukiman	Untuk selanjutnya dokumen pendukung dilengkapi. Dilanjutkan ke forum OPD (Prioritas 2)	500	Meter	350.000.000
425	Pembangunan Drainase Lingkungan	Mencegah kerusakan jalan akibat pembuangan air dari rumah masyarakat sepanjang 100 Meter (prioritas 3)	Dusun I Siburian, Kab. Tapanuli Utara	Pahae Jae	Parsaoran Samosir	Dinas Perumahan dan Kawasan Permukiman	Prioritas 2	100	Meter	100.000.000
426	Penyediaan Air Minum dan Sanitasi Berbasis Masyarakat (PAMSIMAS)	Masyarakat Desa Masih Ada Yang belum Mendapat Air Bersih Sampai Ke Rumah, Sepanjang 500 M	Dusun Hutanolon , Kab. Tapanuli Utara	Adian Koting	Pangaran Lambung II	Dinas Perumahan dan Kawasan Permukiman	Dilanjutkan ke Forum OPD (Prioritas 2)	500	Meter	250.000.000
427	Pembangunan Tembok penahan tanah	Badan Jalan sudah retak, sehingga bila tidak segera diperbaiki maka badan jalan bisa longsor dan memutus akses jalan (Prioritas 1)	Jln. Tanonauli Dolok, Dusun III, Desa Silando, Kab. Tapanuli Utara	Muara	Silando	Dinas Perumahan dan Kawasan Permukiman	dilanjutkan ke tahapan selanjutnya. usulan merupakan prioritas I (pertama) dalam musrenbang Desa dan Kecamatan.	100	Meter	150.000.000
428	Pembangunan Drainase Lingkungan	Bila turun Hujan, maka air akan meluap kebadan jalan sehingga mengganggu akses jalan masyarakat (Prioritas 2)	Jln. Ringroad Peanariburan Dusun I Desa Silando, Kab. Tapanuli Utara	Muara	Silando	Dinas Perumahan dan Kawasan Permukiman	dilanjutkan ke tahapan selanjutnya. usulan merupakan prioritas II (Kedua) dalam	700	Meter	500.000.000

NO	USULAN	PERMASALAHAN	ALAMAT LOKASI	KECAMATAN	DESA/ KELURAHAN	OPD	KETERANGAN	VOLUME	SATUAN	PERKIRAAN ANGGARAN
1	2	3	4	5	6	7	8	9	10	11
							musrenbang Desa dan Kecamatan.			
429	Pembangunan Jalan Lingkungan	Jalan Berlumpur pada saat hujan sehingga masyarakat mengalami kesulitan dalam melakukan aktifitas disepanjang jalan, Volume 300x3m (Prioritas 2)	Desa Gonting Garoga, Dusun 3 Gonting Hopo, Kab. Tapanuli Utara	Garoga	Gonting Garoga	Dinas Perumahan dan Kawasan Permukiman	Dilanjutkan ke Forum OPD	300	Meter	250.000.000
430	Pembangunan Tembok penahan tanah	Mencegah terjadinya longsor (PRIORITAS 2)	Huta Harambir Dusun Mangiring, Kab. Tapanuli Utara	Tarutung	Hutatoruan I	Dinas Perumahan dan Kawasan Permukiman	Dilanjutkan ke forum OPD (Prioritas 2)	250	meter	200.000.000
431	Pembangunan Drainase Lingkungan	Jalan Pemukiman sering Banjir pada musim hujan dikarenakan drainase pembuangan air tidak ada sepanjang 500meterx60centimeter	Dusun II Pangaloan, Kab. Tapanuli Utara	Siborong-Borong	Paniaran	Dinas Perumahan dan Kawasan Permukiman	Dilanjutkan ke Forum OPD (Prioritas 2)	500	Meter	350.000.000
432	Lanjutan Pembangunan Jalan Lingkungan	Memperlancar transpormasi, Dusun I Menuju Dusun II, Volume 5000m x 3m. (Perioritas 1)	Dusun 1,Dusun 2 Jalan Dusun 1 desa Parinsoran Menuju Dusun 2 Saurmatio, Kab. Tapanuli Utara	Garoga	Parinsoran	Dinas Perumahan dan Kawasan Permukiman	Dilanjutkan Ke Forum OPD	5000	Meter	400.000.000
433	Pembangunan Gorong-gorong	Membutuhkan gorong-gorong di lingkungan gorong-gorong	Jalan Raya Sipultak, Kab. Tapanuli Utara	Pagaran	Sipultak	Dinas Perumahan dan Kawasan Permukiman	Dilanjutkan ke Forum OPD (Prioritas 2)	200	Meter	170.000.000
434	Pembangunan Tembok penahan tanah	Pembangunan Tembok Penahan Tanah Sepanjang 500 m X 2 M dan Rabat Beton Sepanjang 500 M x 3 M Karena Susahnya Masyarakat desa dalam mengangkut hasil pertanian.	Dusun Aek Siborgung, Desa Parbubu I, Kab. Tapanuli Utara	Tarutung	Parbubu I	Dinas Perumahan dan Kawasan Permukiman	Untuk selanjutnya dilengkapi dokumen pendukungnya. Dilanjutkan ke forum OPD (Prioritas 2)	500	Meter	600.000.000
435	Pembangunan Tembok penahan tanah	Pembangunan Tembok Penahan Tanah dan Drainase sebelumnya belum selesai, jadi perlu pekerjaan lanjutan	Pea Rihit, Kab. Tapanuli Utara	Tarutung	Hutatoruan IX	Dinas Perumahan dan Kawasan Permukiman	Untuk selanjutnya dilengkapi dokumen pendukungnya. Dilanjutkan ke forum OPD (Prioritas 1)	100	Meter	150.000.000
436	Pembangunan Drainase Lingkungan	Tidak adanya pembuangan Air membuat halaman Puskesmas sering banjir dan volumenya sepanjang 100 m Prioritas II	Dusun III, Kab. Tapanuli Utara	Sipoholon	Pagarbatu	Dinas Perumahan dan Kawasan Permukiman	Sesuai hasil musrenbang kecamatan usulan dilanjutkan ke	100	Meter	100.000.000

NO	USULAN	PERMASALAHAN	ALAMAT LOKASI	KECAMATAN	DESA/ KELURAHAN	OPD	KETERANGAN	VOLUME	SATUAN	PERKIRAAN ANGGARAN
1	2	3	4	5	6	7	8	9	10	11
							forum OPD (Prioritas 2)			
437	Lanjutan Pembangunan Jalan Lingkungan	imbas bencana alam jalan menuju SD N Peanahushus rusak berat	SD N Peanahushus, Kab. Tapanuli Utara	Tarutung	Hutatoruan VI	Dinas Perumahan dan Kawasan Permukiman	Untuk selanjutnya dilengkapi dokumen pendukungnya. Dilanjutkan ke forum OPD (Prioritas 1)	150	Meter	150.000.000
438	Pembangunan Jalan Lingkungan	Kurangnya akses jalan dimana jalan ini adalah satu-satunya akses menuju ke pemukiman warga serta menuju perkebunan/persawahan yang mengakibatkan susahnya masyarakat mengangkut hasil pertanian dan perkebunan menggunakan angkutan transportasi sepanjang ± 1000 meter	Jl. Mayjend J. Samosir menuju Gadong Dolok, Dusun I, Kab. Tapanuli Utara	Tarutung	Parbaju Julu	Dinas Perumahan dan Kawasan Permukiman	Dilanjutkan ke forum OPD (Prioritas 2)	1000	Meter	500.000.000
439	Pembangunan Drainase Lingkungan	sering terjadi banjir ketika curah hujan tinggi akibat tidak adanya Drainase maka dibutuhkan Drainase sepanjang 354m dengan lebar 1m (PRIORITAS 1)	Pardangguran Dusun III Desa Hutagalung Sw, Kab. Tapanuli Utara	Tarutung	Htgalung Siwaluompo	Dinas Perumahan dan Kawasan Permukiman	Dilanjutkan ke forum OPD (Prioritas 1)	354	Meter	300.000.000
440	Pembangunan Drainase Lingkungan	Lanjutan draniase jalan pacuan kuda menuju lumbandolok sepanjang kurang lebih 1000 meter (priorita I)	Lumbandolok dusun I Desa Silaitlait, Kab. Tapanuli Utara	Siborong-Borong	Silait-Lait	Dinas Perumahan dan Kawasan Permukiman	Dilanjutkan ke Forum OPD (Prioritas 1)	1000	Meter	500.000.000
441	Lanjutan Pembangunan Jalan Lingkungan	Pembangunan jalan ini sangat diperlukan karena merupakan jalan penghubung antara Lumban Rihit 1 menuju Lumban Rihit 2 dan jalan ini salah satu akses untuk mengangkut hasil pertanian sehingga dapat meningkatkan perekonomian masyarakat dengan ukuran Panjang	Lumban Rihit 1 menuju Lumban Rihit 2 Dusun II Desa Doloksaribu, Kab. Tapanuli Utara	Pagaran	Doloksaribu	Dinas Perumahan dan Kawasan Permukiman	Dilanjutkan ke Forum OPD (Prioritas 2)	300	Meter	300.000.000

NO	USULAN	PERMASALAHAN	ALAMAT LOKASI	KECAMATAN	DESA/ KELURAHAN	OPD	KETERANGAN	VOLUME	SATUAN	PERKIRAAN ANGGARAN
1	2	3	4	5	6	7	8	9	10	11
		300 meter x 3 meter (PRIORITAS 2)								
442	Pembangunan Tembok penahan tanah	Masyarakat Dusun I Lobusunut menuju Lobusonak Tembok Penahan Tanah sangat diperlukan untuk mempermudah aktivitas masyarakat terutama Dusun I Lobusonak	Dusun I Lobusonak Desa Lobusunut, Kab. Tapanuli Utara	Parmonangan	Lobusunut	Dinas Perumahan dan Kawasan Permukiman	Dilanjutkan ke Forum OPD (PRIORITAS 2)	30	Meter	70.000.000
443	Pembangunan MCK	Masyarakat setempat mengalami kesusahan untuk mandi dan mencuci pakaian	Parhutaan Dusun III Adiankotting Julu, Kab. Tapanuli Utara	Adian Koting	Adian Koting	Dinas Perumahan dan Kawasan Permukiman	dilanjutkan ke Forum OPD (Prioritas 2)	2	unit	120.000.000
444	Penambahan Jaringan Pipa Distribusi Air Minum	masih kurang tersedianya pengadaan air bersih untuk rumah tangga di dusun III	dusun III, desa aek nabara, Kab. Tapanuli Utara	Simangumban	Aek Nabara	Dinas Perumahan dan Kawasan Permukiman	dilanjutkan ke forum OPD (Prioritas II)	2500	Meter	350.000.000
445	Penambahan Jaringan Pipa Distribusi Air Minum	Masyarakat Desa Lobusunut Khususnya Dusun I Sosor Sigala gala sangat membutuhkan Bak Penangkap 2 titik dan juga Bak Penampung untuk menampung sumber Air Minum Bersih	Dusun I Sosor Sigala gala, Kab. Tapanuli Utara	Parmonangan	Lobusunut	Dinas Perumahan dan Kawasan Permukiman	Dilanjutkan ke Forum OPD (PRIORITAS 1)	2	Unit	200.000.000
446	Pembangunan Drainase Lingkungan	tidak ada/rusaknya drainase membuat sering banjir dan genangan di lingkungan masyarakat	dusun 1 menuju dusun 2, Kab. Tapanuli Utara	Parmonangan	Manalu	Dinas Perumahan dan Kawasan Permukiman	Dilanjutkan ke Forum OPD (Prioritas 2)	3000	Meter	1.000.000.000
447	Pembangunan Jalan Lingkungan	untuk menghindari adanya genangan air pada waktu musim hujan	Onan Hasang I, Kab. Tapanuli Utara	Pahae Julu	Onan Hasang	Dinas Perumahan dan Kawasan Permukiman	Dilanjutkan ke Forum OPD (Prioritas 2)	100	Meter	120.000.000
448	Pembangunan Air Bersih	Masyarakat belum mendapatkan air bersih untuk di pakai kebutuhan sehari-hari dengan P= 200 m. PRIORITAS	Dusun Sitapayan, Kab. Tapanuli Utara	Adian Koting	Pagaran Lambung III	Dinas Perumahan dan Kawasan Permukiman	dilanjutkan ke Forum OPD (Prioritas 1)	200	Meter	200.000.000
449	Pembangunan Drainase Lingkungan	Tersumbatnya air sehingga mengakibatkan genangan air disepanjang jalan dan menjadi pengganggu aktivitas masyarakat desa(Prioritas 2)	dusun II Desa Pakpahan, Kab. Tapanuli Utara	Pangaribuan	Pakpahan	Dinas Perumahan dan Kawasan Permukiman	Dilanjutkan ke Forum OPD (PRIORITAS 2)	100	Meter	150.000.000

NO	USULAN	PERMASALAHAN	ALAMAT LOKASI	KECAMATAN	DESA/ KELURAHAN	OPD	KETERANGAN	VOLUME	SATUAN	PERKIRAAN ANGGARAN
1	2	3	4	5	6	7	8	9	10	11
450	Pembangunan Air Bersih	kurangnya air minum untuk kebutuhan masyarakat	Tapian Nauli Kelurahan Situmeang Habinsaran, Kab. Tapanuli Utara	Sipoholon	Situmeang Habinsaran	Dinas Perumahan dan Kawasan Permukiman	Sesuai hasil musrenbang kecamatan usulan dilanjutkan ke forum OPD (Prioritas 1)	1000	Meter	250.000.000
451	Pembangunan Drainase Lingkungan	sering banjir dimusim hujan. air hujan mengakibatkan banjir pekarangan rumah masyarakat	Jalan Balige Kelurahan Situmeang Habinsaran, Kab. Tapanuli Utara	Sipoholon	Situmeang Habinsaran	Dinas Perumahan dan Kawasan Permukiman	Sesuai hasil musrenbang kecamatan usulan dilanjutkan ke forum OPD (Prioritas 2)	200	Meter	200.000.000
452	Pembangunan Jalan Lingkungan	Terganggunya akses jalan dari Dusun II Bonanionan menuju Dusun III Golat dan Peasipon akibat jalan rusak sepanjang 245 meter, lebar 3 meter (PRIORITAS 1)	Dusun II Bonanionan menuju Dusun III Golat dan Peasipon Desa Hutatinggi, Kab. Tapanuli Utara	Parmonangan	Hutatinggi	Dinas Perumahan dan Kawasan Permukiman	Dilanjutkan ke Forum OPD (PRIORITAS 1)	245	Meter	250.000.000
453	Pembangunan Air Bersih	Sulitnya masyarakat mendapatkan air bersih	Dusun Martimbang sampai Dusun Barbaran, Kab. Tapanuli Utara	Tarutung	Hutapea Banuarea	Dinas Perumahan dan Kawasan Permukiman	Surat Proposal tidak terlampir, titik lokasi tidak ditentukan. (Prioritas 2)	4000	Meter	500.000.000
454	Pembangunan Air Bersih	Kurangnya Air Bersih di Dusun I Huta Gareja	Dusun I Huta Gareja, Kab. Tapanuli Utara	Tarutung	Hutatoruan VIII	Dinas Perumahan dan Kawasan Permukiman	Titik lokasi tidak ditentukan. Dilanjutkan ke forum OPD (Prioritas 1)	1500	Meter	300.000.000
455	Lanjutan Pembangunan Jalan Lingkungan	Jalan Usaha Tani PArgoppulan Merupakan akses menuju lahan masyarakat yang saat ini membutuhkan lanjutan pembangunan	Pargoppulan Desa Purbatua, Kab. Tapanuli Utara	Pangaribuan	Purbatua	Dinas Perumahan dan Kawasan Permukiman	Dilanjutkan ke Forum OPD (PRIORITAS 1)	1000	Meter	600.000.000
456	Bantuan Sosial Peningkatan Kualitas Bangunan Rumah	Mengalami Rusak Parah dan Sering Terjadi Banjir Di Rumah Dinas Camat	Dusun Ambar Nauli Desa Sipahutar II, Kab. Tapanuli Utara	Sipahutar	Sipahutar II	Dinas Perumahan dan Kawasan Permukiman	PRIORITAS 3, Diperlukan Foto Pendukung di upload ke SIPD. Rumah Dinas Camat sudah 25 tahun terakhir belum pernah di rehab	1	Unit	150.000.000

NO	USULAN	PERMASALAHAN	ALAMAT LOKASI	KECAMATAN	DESA/ KELURAHAN	OPD	KETERANGAN	VOLUME	SATUAN	PERKIRAAN ANGGARAN
1	2	3	4	5	6	7	8	9	10	11
457	Pembangunan Jalan Lingkungan	Pembangunan Rabat Beton Jalan lingkungan Dusun Toba II menuju Banjar Sipahutar, kondisi jalan berlubang, rusak dan becek saat musim hujan sehingga mengganggu kenyamanan pengguna jalan sepanjang 300 meter (skala prioritas 2)	Dusun Toba II Banjar Sipahutar, Kab. Tapanuli Utara	Garoga	Parmanuhan	Dinas Perumahan dan Kawasan Permukiman	Dilanjutkan ke Forum OPD	300	Meter	300.000.000
458	Pembangunan Air Bersih	Tidak tersaluranya Air Minum Bersih Ke Perkampungan Sosor Dolok yang mengakibatkan menurunnya tingkat kesehatan terutama bagi balita dan anak-anak dengan volume 2000 meter Di Dusun 3 Desa Untemungkur terlampir surat Pernyataan Pembebasan lahan (Prioritas 1)	Sosor Dolok Dusun III Desa Untemungkur, Kab. Tapanuli Utara	Muara	Unte Mungkur	Dinas Perumahan dan Kawasan Permukiman	dilanjutkan ke tahapan selanjutnya. usulan merupakan prioritas I (pertama) dalam musrenbang Desa dan Kecamatan.	2000	Meter	300.000.000
459	Pembangunan Drainase Lingkungan	Terjadinya luapan air di jalan Raya dengan Volume 500 m di jalan sisingamangaraja (Prioritas 2)	Jalan Sisingamangaraja Dusun II Desa Untemungkur, Kab. Tapanuli Utara	Muara	Unte Mungkur	Dinas Perumahan dan Kawasan Permukiman	dilanjutkan ke tahapan selanjutnya. usulan merupakan prioritas II (Kedua) dalam musrenbang Desa dan Kecamatan.	500	Meter	400.000.000
460	Pembangunan Drainase Lingkungan	Drainase ke Lumban Haraha Jalan jadi rusak akibat tidak adanya drainase, apalagi pada saat musim hujan	Dusun II Hutabulu, Kab. Tapanuli Utara	Pangaribuan	Sibingke	Dinas Perumahan dan Kawasan Permukiman	Dilanjutkan ke Forum OPD (PRIORITAS 1)	200	Meter	150.000.000
461	Pembangunan Drainase Lingkungan	Sering Meluapnya Air Hujan Keruas Jalan Karena Tidak Adanya Drainase Yang Mengakibatkan Genangan Air di Jalan Dengan Panjang 1500 Meter (Prioritas ke 2)	Jalan Simpang Empat - Jalan Siari (Dusun 2 - Dusun 3), Kab. Tapanuli Utara	Muara	Simatupang	Dinas Perumahan dan Kawasan Permukiman	dilanjutkan ketahapan berikutnya. merupakan usulan prioritas II (Kedua) dalam musrenbang tingkat Desa dan Kecamatan.	1500	Meter	700.000.000

NO	USULAN	PERMASALAHAN	ALAMAT LOKASI	KECAMATAN	DESA/ KELURAHAN	OPD	KETERANGAN	VOLUME	SATUAN	PERKIRAAN ANGGARAN
1	2	3	4	5	6	7	8	9	10	11
462	Pembangunan Drainase Lingkungan	Rusaknya Drainase mengakibatkan banjir	Jl. Baktiar Kelurahan Pasar Siborongborong, Kab. Tapanuli Utara	Siborong-Borong	Psr Siborong Borong	Dinas Perumahan dan Kawasan Permukiman	Dilanjutkan ke Forum OPD (Prioritas 1)	500	Meter	350.000.000
463	Penambahan Jaringan Pipa Distribusi Air Minum	Sumber Air Jauh	Dusun Torhonas Ke Dusun Bagotnahornop, Kab. Tapanuli Utara	Adian Koting	Pardomuan Nauli	Dinas Perumahan dan Kawasan Permukiman	dilanjutkan ke Forum OPD (Prioritas 2)	2000	Meter	350.000.000
464	Lanjutan Pembangunan Jalan Lingkungan	belum selesainya pembangunan jalan lingkungan dusun huta parjae, desa lumabn garaga, kecamatan pahae julu, kabupaten tapanuli utara.	dusun huta parjae, desa lumban garaga, kecamatan pahae julu, kabupaten tapanuli utara, Kab. Tapanuli Utara	Pahae Julu	Lumban Garaga	Dinas Perumahan dan Kawasan Permukiman	Dilanjutkan ke tahapan selanjutnya (Prioritas 2)	300	Meter	300.000.000
465	Pembangunan Jalan Lingkungan	Tidak Tersedia Akses Jalan ke Perumahan Penduduk	Jl. Sentosa- Belakang kantor Koramil Siborongborong Lingkungan I kelurahan Pasar Siborongborong, Kab. Tapanuli Utara	Siborong-Borong	Psr Siborong Borong	Dinas Perumahan dan Kawasan Permukiman	Dilanjutkan ke Forum OPD (Prioritas 2)	500	Meter	400.000.000
466	Pembangunan Jalan Lingkungan	Susah dilalui karna jalan rusak, sering terjadi kecelakaan dengan volume jalan 3 x 2000m	Dusun I Janjimaria menuju Dusun II Lobuharambir, Kab. Tapanuli Utara	Purba Tua	Bonani Dolok	Dinas Perumahan dan Kawasan Permukiman	Prioritas I	2000	Meter	1.000.000.000
467	Pembangunan Drainase Lingkungan	JALAN SERING TERGENANG KARENA DRAINASE BURUK	DUSUN III PARLUASANN, Kab. Tapanuli Utara	Pagaran	Hasibuan	Dinas Perumahan dan Kawasan Permukiman	Dilanjutkan ke Forum OPD (Prioritas 2)	750	Meter	500.000.000
468	Penambahan Jaringan Pipa Distribusi Air Minum	Perpipaan air bersih ke masyarakat	Aek langge, Dusun II, Desa Pagaran Lambung I, Kec.Adiankoting, Kab.Tapanuli Utara, Kab. Tapanuli Utara	Adian Koting	Pangaran Lambung I	Dinas Perumahan dan Kawasan Permukiman	dilanjutkan ke Forum OPD (Prioritas 1)	1500	Meter	350.000.000
469	Pembangunan MCK	Belum adanya fasilitas MCK di permukiman penduduk	Dusun Lobu Haminjon Desa Siantar Naipospos, Kab. Tapanuli Utara	Adian Koting	Siantar Naipospos	Dinas Perumahan dan Kawasan Permukiman	Dilanjutkan ke Forum OPD (Prioritas 3)	1	Unit	50.000.000
470	Pembangunan Tembok penahan tanah	seringnya longsor di dusun III desa najumambe jika datang hujan, yang mengakibatkan jalan tertutup.maka perlu adanya tembok penahan	Dusun III Desa Najumambe, Kab. Tapanuli Utara	Pangaribuan	Najumambe	Dinas Perumahan dan Kawasan Permukiman	Dilanjutkan ke Forum OPD (PRIORITAS 1)	150	Meter	100.000.000

NO	USULAN	PERMASALAHAN	ALAMAT LOKASI	KECAMATAN	DESA/ KELURAHAN	OPD	KETERANGAN	VOLUME	SATUAN	PERKIRAAN ANGGARAN
1	2	3	4	5	6	7	8	9	10	11
		tanah di dusun III desa najumambe								
471	Pembangunan Air Bersih	Air bersih belum mencukupi untuk Kebutuhan Masyarakat di Kelurahan Pasar Sarulla	Kelurahan Pasar Sarulla, Kab. Tapanuli Utara	Pahae Jae	Sarulla	Dinas Perumahan dan Kawasan Permukiman	Prioritas 1	1500	Meter	350.000.000
472	Pembangunan Drainase Lingkungan	Untuk Mengatasi Kebanjiran Gagal Panen Masyarakat T; 105 cm L:140 cm P+150 M	Dusun AeksulumII Bondar Tonga Sidogap -dogap, Kab. Tapanuli Utara	Purba Tua	Sidua Bahal	Dinas Perumahan dan Kawasan Permukiman	Prioritas I	150	Meter	150.000.000
473	Pembangunan Drainase Lingkungan	memperlancar saluran air sekolah SD 174579 aek tangga	SDN 174579 AEK TANGGA JAE DUSUN 1 PARSULUMAN, Kab. Tapanuli Utara	Garoga	Aek Tangga	Dinas Perumahan dan Kawasan Permukiman	Dilanjutkan ke Forum OPD	200	Meter	150.000.000
474	Pembangunan Drainase Lingkungan	setiap musim hujan daerah tersebut tergenang air sehingga menghambat aktivitas masyarakat (Prioritas II)	Huta bagasan - Lumban Silintong Desa Hutaaruk Hasundutan, Kab. Tapanuli Utara	Sipoholon	Hutaaruk Hasundutan	Dinas Perumahan dan Kawasan Permukiman	Sesuai hasil musrenbang kecamatan usulan dilanjutkan ke forum OPD (Prioritas 2)	500	Meter	300.000.000
475	Pembangunan Drainase Lingkungan	Saluran air masih terbuat dari Parit tanah sehingga air sering menggenang dan tidak mengalir	Desa Dolok Saut, Kab. Tapanuli Utara	Simangumban	Dolok Saut	Dinas Perumahan dan Kawasan Permukiman	DILANJUTKAN KE FORUM OPD PRIORITAS II	600	Meter	300.000.000
476	Pembangunan Tembok penahan tanah	Longsor	Dusun Lumban Lobu Kelurahan Partali Toruan Kecamatan Tarutung, Kab. Tapanuli Utara	Tarutung	Partoli Toruan	Dinas Perumahan dan Kawasan Permukiman	Untuk selanjutnya dilengkapi dokumen pendukungnya. Dilanjutkan ke forum OPD (Prioritas 2)	100	Meter	100.000.000
477	Penambahan Jaringan Pipa Distribusi Air Minum	karena kurangnya air bersih/air minum jika terjadi musim kemarau	Dusun I Lobu Sihim/Dusun II Dano Butar, Kab. Tapanuli Utara	Simangumban	Lobu Sihim	Dinas Perumahan dan Kawasan Permukiman	DILANJUTKAN KE FORUM OPD PRIORITAS I	1000	Meter	350.000.000
478	Pembangunan Drainase Lingkungan	APABILA HUJAN, TERJADI BANJIR DI PEMUKIMAN MASYARAKAT maka perlu Pembangunan Drainase Di Lingkungan Pearaja di Lingkungan Pearaja 150 m x 40 cm (Prioritas 1)	Lingkungan Pearaja, Kab. Tapanuli Utara	Tarutung	Hutatoruan V	Dinas Perumahan dan Kawasan Permukiman	Titik lokasi tidak ditentukan. Dilanjutkan ke forum OPD (Prioritas1)	150	Meter	150.000.000
479	Pembangunan Drainase Lingkungan	Apabila hujan terjadi banjir dipermukaan Masyarakat, maka perlu Pembangunan Drainase di	Putri Lopian, Kab. Tapanuli Utara	Tarutung	Hutatoruan V	Dinas Perumahan dan Kawasan Permukiman	Titik lokasi tidak ditentukan. Dilanjutkan ke	150	Meter	150.000.000

NO	USULAN	PERMASALAHAN	ALAMAT LOKASI	KECAMATAN	DESA/ KELURAHAN	OPD	KETERANGAN	VOLUME	SATUAN	PERKIRAAN ANGGARAN
1	2	3	4	5	6	7	8	9	10	11
		Jln Putri Lopian 130 m x 1 m (Prioritas 2)					forum OPD (Prioritas 2)			
480	Pembangunan Drainase Lingkungan	Jalanan masih sering tergenang ketika hujan	Pangadangan Dusun II menuju Dusun III Dolok Nauli, Kab. Tapanuli Utara	Parmonangan	Horisan Ranggitgit	Dinas Perumahan dan Kawasan Permukiman	Dilanjutkan ke Forum OPD (Prioritas 2)	250	Meter	250.000.000

2.5.2. Penelaahan Pokok-pokok Pikiran DPRD

Pokok-pokok pikiran DPRD merupakan kajian permasalahan pembangunan daerah yang diperoleh dari DPRD berdasarkan risalah rapat dengar pendapat dan/atau rapat hasil penyerapan aspirasi melalui reses yang kemudian diselaraskan dengan sasaran dan prioritas pembangunan serta ketersediaan kapasitas rill anggaran. Pokok-pokok pikiran DPRD memuat pandangan dan pertimbangan DPRD mengenai arah prioritas pembangunan serta rumusan usulan kebutuhan program/kegiatan yang bersumber dari hasil penelaahan Pokir DPRD sebagai masukan dalam perumusan kebutuhan program dan kegiatan pada tahun 2024 berdasarkan prioritas pembangunan daerah. Hasil telaahan Pokir DPRD setelah dilakukan pemetaan terhadap kewenangan dirumuskan dalam tabel 2.113.

Tabel 2.113
Rekapitulasi Pokok-pokok Pikiran DPRD Kab. Tapanuli Utara
Berdasarkan Perangkat Daerah

No	Perangkat Daerah	Jumlah Usulan	Usulan Prioritas
1	Dinas Pekerjaan Umum dan Tata Ruang	90	90
2	Dinas Perumahan Rakyat dan Kawasan Permukiman	41	41
3	Dinas Pertanian	75	52
4	Dinas Kesehatan	5	4
5	Dinas Pendidikan dan Kebudayaan	22	19
6	Dinas Ketahanan Pangan	1	1
7	Dinas Perhubungan	4	4
	Total	238	211

Seluruh pokok-pokok pikiran DPRD yang merupakan hasil dari serangkaian pandangan, gagasan, atau prioritas yang diusulkan oleh anggota DPRD menjadi arah kebijakan dan tindakan dalam menjalankan tugas legislasi, pengawasan, dan anggaran dan akan menjadi prioritas bagi rencana pembangunan Kabupaten Tapanuli Utara Tahun 2024 diuraikan pada tabel berikut :

Tabel 2.114
Rumusan Pokok-pokok Pikiran DPRD Kabupaten Tapanuli Utara Tahun 2024

NO	PENGUSUL	USULAN	PERMASALAHAN	ALAMAT LOKASI	VOLUME	SATUAN	ANGGARAN	OPD
1	2	3	4	5	6	7	8	9
1	ANDRI HAMONANGAN NABABAN	1 Pembangunan Jalan Usaha Tani	Pembangunan Jalan Usaha Tani Dusun Hutapinukka menuju Silakka-lakkaon Desa Hutabarat Parbaju Toruan Kecamatan Tarutung	Dusun Hutapinukka menuju Silakka-lakkaon, Desa Hutabarat, Parbaju Toruan, Kecamatan Tarutung, Kab. Tapanuli Utara	200	Meter	200.000.000	Dinas Pertanian
		2 Pembangunan Jalan Lingkungan	Pembangunan Jalan Rabat Beton di Dusun I Huta Sosor Simarlai-lai Desa Pancurnapitu Kecamatan Siatas Barita	Dusun I Huta Sosor Simarlai-lai, Desa Pancurnapitu, Kecamatan Siatas Barita, Kab. Tapanuli Utara	140	Meter	150.000.000	Dinas Perumahan Dan Kawasan Permukiman
		3 Pembangunan Jalan Lingkungan	Pembangunan Rabat Beton di Dusun I Huta Lumbantobing menuju Dusun I Hapoltakan Banuaji IV Kecamatan Adiankotung 3m x 150m	Dusun I Huta Lumbantobing menuju Dusun I Hapoltakan Banuaji IV Kecamatan Adiankotung, Kab. Tapanuli Utara	150	Meter	150.000.000	Dinas Perumahan Dan Kawasan Permukiman
2	ANJU TAMPUBOLON	1 Rehabilitasi Puskesmas	Pembangunan MCK dan Pemeriksaan Kanopi Bidan Sabungan Nihuta IV	Sabungan Nihuta IV, Kecamatan Sipahutar, Kab. Tapanuli Utara	1	Paket	150.000.000	Dinas Kesehatan
		2 Rehabilitasi Jalan	Lanjutan Pengaspalan Lumban Hariara Sosor Sirindur Siabal-abal I	Lumban Hariara Sosor Sirindur Siabal-abal I, Kecamatan Sipahutar, Kab. Tapanuli Utara	500	Meter	200.000.000	Dinas Pekerjaan Umum Dan Tata Ruang
		3 Rehabilitasi Jalan	Pengaspalan Jalan Hutabagasan Aek Nauli II	Hutabagasan Desa Aek Nauli II, Kecamatan Sipahutar, Kab. Tapanuli Utara	500	Meter	200.000.000	Dinas Pekerjaan Umum Dan Tata Ruang
		4 Penggantian Jembatan	Rehabilitasi Jembatan Pansurgaton Aek Nauli I	Pansurgaton Desa Aek Nauli I, Kecamatan Sipahutar, Kab. Tapanuli Utara	5	Meter	250.000.000	Dinas Pekerjaan Umum Dan Tata Ruang
		5 Rehabilitasi Jalan	Pengaspalan Jalan Hutabagasan Lumban Gereja Aek Nauli III	Hutabagasan Lumban Gereja Desa Aek Nauli III, Kab. Tapanuli Utara	450	Meter	200.000.000	Dinas Pekerjaan Umum Dan Tata Ruang
		6 Rehabilitasi Jalan	Pengaspalan Jalan Ke Sitapongan Toruan Siabal-abal V	Sitapongan Toruan Desa Siabal-abal V, Kecamatan Sipahutar, Kab. Tapanuli Utara	500	Meter	200.000.000	Dinas Pekerjaan Umum Dan Tata Ruang
		7 Rehabilitasi Jalan	Pengaspalan Jalan Tukkonisolu Desa Siabal-abal III	Tukkonisolu Desa Siabal-abal III, Kecamatan Sipahutar, Kab. Tapanuli Utara	400	Meter	200.000.000	Dinas Pekerjaan Umum Dan Tata Ruang
		8 Rehabilitasi Jalan	Pengaspalan Jalan Hutagurgur Ambar Hoda Onan Runggu I	Hutagurgur Ambar Hoda Onan Runggu I, Kecamatan Sipahutar, Kab. Tapanuli Utara	500	Meter	200.000.000	Dinas Pekerjaan Umum Dan Tata Ruang
		9 Pemeliharaan Berkala Jalan	Lanjutan Pengaspalan Jalan dan Tembok Penahan Tanah SDN 175758 Onanrunggu I	Desa Onanrunggu I, Kecamatan Sipahutar, Kab. Tapanuli Utara	500	Meter	200.000.000	Dinas Pekerjaan Umum Dan Tata Ruang

NO	PENGUSUL	USULAN	PERMASALAHAN	ALAMAT LOKASI	VOLUME	SATUAN	ANGGARAN	OPD
1	2	3	4	5	6	7	8	9
		10 Rehabilitasi Jalan	Pengaspalan Jalan Keliling SMP Negeri 1 Sipahutar	SMP Negeri 1, Kecamatan Sipahutar, Kab. Tapanuli Utara	200	Meter	200.000.000	Dinas Pekerjaan Umum Dan Tata Ruang
		11 Pembangunan Tembok Penahan Tanah dan Pagar Sekolah (Sekolah Dasar)	Pembangunan Pagar dan Gapura SDN 177657 Desa Siabal-abal	Desa Siabal-abal, Kecamatan Sipahutar, Kab. Tapanuli Utara	1	Unit	150.000.000	Dinas Pendidikan Dan Kebudayaan
		12 Pemeliharaan Rutin Bangunan Gedung dan Ruangan (Sekolah Dasar)	Pembangunan Paving Block SDN 173170 Lumban Julu Siabal-abal 2	Desa Lumban Julu Siabal-abal 2, Kecamatan Sipahutar, Kab. Tapanuli Utara	1	Unit	100.000.000	Dinas Pendidikan Dan Kebudayaan
		13 Pemeliharaan Rutin Bangunan Gedung dan Ruangan (Sekolah Dasar)	Lanjutan Pagar Keliling SDN 173174 Desa Aek Nauli IV	Desa Aek Nauli IV, Kecamatan Sipahutar, Kab. Tapanuli Utara	1	Unit	100.000.000	Dinas Pendidikan Dan Kebudayaan
		14 Pembangunan Tembok Penahan Tanah dan Pagar Sekolah (Sekolah Dasar)	Pembuatan Pagar Keliling dan Gapura SDN 177925 Desa Aek Nauli III	Desa Aek Nauli III, Kecamatan Sipahutar, Kab. Tapanuli Utara	1	Unit	150.000.000	Dinas Pendidikan Dan Kebudayaan
		15 Pembangunan Tembok Penahan Tanah dan Pagar Sekolah (Sekolah Dasar)	Pembangunan Gapura dan Pagar Keliling SDN 171171 Siabal-abal III	Desa Siabal-abal III, Kecamatan Sipahutar, Kab. Tapanuli Utara	1	Unit	150.000.000	Dinas Pendidikan Dan Kebudayaan
		16 Pembangunan Kamar Mandi Sekolah (Sekolah Dasar)	Pembangunan MCK SDN 177040 Desa Siabal-abal 1	Desa Siabal-abal 1, Kecamatan Sipahutar, Kab. Tapanuli Utara	1	Unit	150.000.000	Dinas Pendidikan Dan Kebudayaan
		17 Pembangunan Tembok Penahan Tanah	Pembangunan Tembok Penahan Tanah di Depan Gereja Pentakosta Desa Siabal-abal III	Desa Siabal-abal III, Kecamatan Sipahutar, Kab. Tapanuli Utara	1	Paket	100.000.000	Dinas Perumahan Dan Kawasan Permukiman
		18 Pembangunan Tembok Penahan Tanah	Pembangunan Tembok Penahan Tanah Tepi Jembatan Ambar Hoda Desa Onan Runggu I	Desa Ambar Hoda Desa Onan Runggu I, Kecamatan Sipahutar, Kab. Tapanuli Utara	1	Paket	150.000.000	Dinas Perumahan Dan Kawasan Permukiman
3	ANTONIUS TAMBUNAN, SP	1 Rehabilitasi Jaringan Irigasi Permukaan	lanjutan pembangunan irigasi Sihura-hura Desa Hutagodang Kecamatan Purbatua sepanjang 200 Meter	Sihura-hura Desa Hutagodang Kecamatan Purbatua Sihura-hura desa Hutagodang Kec. Purbatua sepanjang 200 meter, Kab. Tapanuli Utara	200	Meter	300.000.000	Dinas Pekerjaan Umum Dan Tata Ruang
		2 Pembangunan Jembatan	Pembangunan jembatan longat lobu Talpe Dusun III Pahae Julu pembangunan jembatan sangat di butuhkan guna untuk	Longat lobu Talpe Dusun III Pahae Julu Kecamatan Pahae Julu, Kab. Tapanuli Utara	7	Meter	350.000.000	Dinas Pekerjaan Umum Dan Tata Ruang

NO	PENGUSUL	USULAN	PERMASALAHAN	ALAMAT LOKASI	VOLUME	SATUAN	ANGGARAN	OPD
1	2	3	4	5	6	7	8	9
			mempermudah masyarakat dalam beraktifitas sehari-hari.					
		3 Rekonstruksi Jalan	Lanjutan Pembangunan DYK Penahan Tanah SD N 173256 Pearaja Pahae Sepanjang 75 Meter	Pearaja Pahae , Kecamatan Pahae Julu, Kab. Tapanuli Utara	75	Meter	65.000.000	Dinas Pekerjaan Umum Dan Tata Ruang
		4 Penambahan Jaringan Pipa Distribusi Air Minum	Pembangunan Pipanisasi Dusun III Pahae Julu sangat di butuhkan akibat kurangnya distribusi air bersih	Dusun III Bengkok Pahae Julu Kecamatan Pahae Julu, Kab. Tapanuli Utara	500	Meter	300.000.000	Dinas Perumahan Dan Kawasan Permukiman
4	ARIFIN RUDI NABABAN, SH	1 Rekonstruksi Jalan	Perkerasan jalan di Desa Saroja Sibagot sejauh 1 KM	Desa Saroja Sibagot, Kecamatan Garoga, Kab. Tapanuli Utara	1000	Meter	1.200.000.000	Dinas Pekerjaan Umum Dan Tata Ruang
		2 Rehabilitasi Jalan	Peningkatan Jalan Dusun Ramba Siala, Desa Lontung Jae I	Dusun Ramba Siala, Desa Lontung Jae, Kecamatan Garoga, Kab. Tapanuli Utara	500	Meter	200.000.000	Dinas Pekerjaan Umum Dan Tata Ruang
		3 Rekonstruksi Jalan	Peningkatan Jalan Desa Parinsoran Kecamatan Garoga menuju Desa Batumanumpak Kecamatan Pangaribuan	Desa Parinsoran menuju Desa Batumanumpak, Kab. Tapanuli Utara	500	Meter	200.000.000	Dinas Pekerjaan Umum Dan Tata Ruang
		4 Pembangunan Jembatan	Pembangunan Jembatan di Desa Lontung Jae II Dusun Rumarambe Garoga	Dusun Rumarambe, Desa Lontung Jae II, Kecamatan Garoga, Kab. Tapanuli Utara	7	Meter	350.000.000	Dinas Pekerjaan Umum Dan Tata Ruang
		5 Pembangunan Jalan Usaha Tani	Pembangunan Jalan Usaha Tani Onanrunggu I Dusun Hutagurgur 300 meter	Dusun Hutagurgur, Desa Onanrunggu I, Kecamatan Sipahutar, Kab. Tapanuli Utara	300	Meter	200.000.000	Dinas Pertanian
5	BOMPER SIANTURI	1 Pembangunan Jembatan	Pembangunan Jembatan Diperlebar dan tiang penghambat di Dusun Simbara Kecamatan Pagaran	Dusun Simbara, Kecamatan Pagaran, Kab. Tapanuli Utara	6	Meter	420.000.000	Dinas Pekerjaan Umum Dan Tata Ruang
		2 Pemeliharaan Berkala Jalan	Peningkatan Jalan Pulo Sibayak Kecamatan Pagaran	Pulo Sibayak Kecamatan Pagaran, Kab. Tapanuli Utara	1100	Meter	440.000.000	Dinas Pekerjaan Umum Dan Tata Ruang
		3 Pembangunan Jalan Usaha Tani	Pembangunan Jalan Usaha Tani di Dusun Sibirik Desa Sibagaragas Kecamatan Pagaran sepanjang 120 m	Dusun Sibirik, Desa Sibagaragas, Kecamatan Pagaran , Kab. Tapanuli Utara	120	Meter	200.000.000	Dinas Pertanian
6	DAPOT HUTABARAT, SE	1 Percetakan kolam dengan alat berat	Untuk Membudidayakan Perikanan maka sangat diperlukan Pembangunan Unit Peikanan Rakyat di Desa Parbaju Julu kecamatan Tarutung sebanyak 2 unit Kolam.	Desa Parbaju Julu kecamatan Tarutung, Kab. Tapanuli Utara	2	Unit Kolam	300.000.000	Dinas Ketahanan Pangan
		2 Rehabilitasi Jaringan Irigasi Permukaan	Melihat Kondisi Irigasi yang teah rusak, maka Rehabilitasi Parit di Dusun Lumban Hariara Desa Parsur Napitu Kec. Siatas Barita Sepanjang 300 Meter	Dusun Lumban Hariara Desa Parsur Napitu Kec. Siatas Barita , Kab. Tapanuli Utara	300	Meter	450.000.000	Dinas Pekerjaan Umum Dan Tata Ruang

NO	PENGUSUL	USULAN	PERMASALAHAN	ALAMAT LOKASI	VOLUME	SATUAN	ANGGARAN	OPD
1	2	3	4	5	6	7	8	9
		3 Pembangunan Jaringan Irigasi Desa	Untuk melancarkan Pertanian Masyarakat Perlunya Pembangunan Saluran Irigasi Di Dusun Peatolong Desa Parbaju Toruan Kecamatan Tarutung sepanjang 2 Kilometer	Dusun Peatolong Desa Parbaju Toruan Kecamatan Tarutung, Kab. Tapanuli Utara	2	Kilometer	3.000.000.000	Dinas Pekerjaan Umum Dan Tata Ruang
		4 Rehabilitasi Jaringan Irigasi Permukaan	Untuk melancarkan Pertanian Masyarakat Perlunya Pembangunan Saluran Irigasi Aek Raja Desa Parbaju Toruan Kecamatan Tarutung sepanjang 300 Meter	Aek Raja Desa Parbaju Toruan Kecamatan Tarutung, Kab. Tapanuli Utara	300	Meter	450.000.000	Dinas Pekerjaan Umum Dan Tata Ruang
		5 Rehabilitasi Jaringan Irigasi Permukaan	Lanjutan Pembangunan Saluran Irigasi Aek Arung di Desa Jambur Nauli Kecamatan Tarutung sepanjang 300 Meter	Aek Arung di Desa Jambur Nauli Kecamatan Tarutung, Kab. Tapanuli Utara	300	Meter	450.000.000	Dinas Pekerjaan Umum Dan Tata Ruang
		6 Lampu Penerangan Jalan Umum (PJU)	Melihat Kondisi Jalan Pertanian Di Hasang Desa Jambur Nauli Kecamatan Tarutung, maka perlu Pengadaan Tiang Listrik untuk penerangan sepanjang 1 Kilometer	Jalan Pertanian Di Hasang Desa Jambur Nauli Kecamatan Tarutung, Kab. Tapanuli Utara	1	Kilometer	-	Dinas Perhubungan
		7 Pembangunan Jalan Usaha Tani	Untuk memperlancar Kegiatan Pertanian maka perlu Pembukaan Jalan Usaha Tani menuju Sadong Dolok Desa Parbaju Tongan Kecamatan Tarutung sepanjang 300 Meter	Sadong Dolok Desa Parbaju Tongan Kecamatan Tarutung, Kab. Tapanuli Utara	300	Meter	200.000.000	Dinas Pertanian
		8 Pembangunan Tembok Penahan Tanah	Untuk menghindari tanah Longsor disekitar pemukiman masyarakat, maka sangat dibutuhkan Pembangunan Dek Penahan Tanah di Dusun Lumban Pea Desa Pancur Napitu Kec. Siatas Barita sepanjang 300 Meter.	Dusun Lumban Pea Desa Pancur Napitu Kec. Siatas Barita, Kab. Tapanuli Utara	300	Meter	200.000.000	Dinas Perumahan Dan Kawasan Permukiman
		9 Pembangunan Tembok Penahan Tanah	Daerah Pemukiman rawan Longsor, maka perlu Pembangunan Tembok Penahan Tanah di Dusun Dolok Nauli dan Dusun Pamandang di desa Parbaju Tongan kecamatan Tarutung sepanjang 600 Meter	Dusun Dolok Nauli dan Dusun Pamandang di desa Parbaju Tongan kecamatan Tarutung, Kab. Tapanuli Utara	600	Meter	300.000.000	Dinas Perumahan Dan Kawasan Permukiman
7	FATIMAH HUTABARAT, SE	1 Rehabilitasi Jalan	Sangat diperlukan untuk akses jalan yang harus dilalui masyarakat	Simpang disbun sibadak Desa Parbaju Julu Kecamatan Tarutung, Kab. Tapanuli Utara	500	Meter	200.000.000	Dinas Pekerjaan Umum Dan Tata Ruang
		2 Pembangunan Jembatan	Pembangunan Jalan Ramping Harbangan-Peatolong Sangat diperlukan, untuk memudahkan akses jalan masyarakat.	Jalan Ramping Harbangan-Peatolong Desa Parbaju Toruan Kecamatan Tarutung, Kab. Tapanuli Utara	50	Meter	500.000.000	Dinas Pekerjaan Umum Dan Tata Ruang

NO	PENGUSUL	USULAN	PERMASALAHAN	ALAMAT LOKASI	VOLUME	SATUAN	ANGGARAN	OPD
1	2	3	4	5	6	7	8	9
		3 Pembangunan Jalan	Perlunya pembangunan jalan untuk akses masyarakat	Jalan Tanjung Tonga-tonga Menuju Aek Ristop Desa Parbaju Julu Kecamatan Tarutung, Kab. Tapanuli Utara	200	Meter	200.000.000	Dinas Pekerjaan Umum Dan Tata Ruang
		4 Pembangunan Jalan Usaha Tani	mengganggu akses masyarakat dalam pengangkutan hasil pertanian	Jalan Usaha Tani Batu Desa Partali Julu Kecamatan Tarutung, Kab. Tapanuli Utara	1000	Meter	200.000.000	Dinas Pertanian
		5 Pembangunan Jalan Usaha Tani	mengganggu akses masyarakat dalam pengangkutan hasil pertanian	Jalan usaha Tani Sitakkup Lali Desa Partali Julu Kecamatan Tarutung , Kab. Tapanuli Utara	1000	Meter	200.000.000	Dinas Pertanian
		6 Penyediaan Handtraktor	Penyediaan Alsintan untuk proses pertanian	Desa Parbaju Toruan Kecamatan Tarutung, Kab. Tapanuli Utara	3	Unit	72.000.000	Dinas Pertanian
		7 Bibit Cabai Merah	Bibit pertanian ini sangat dibutuhkan masyarakat dalam proses penanaman untuk menambah pendapatan masyarakat	Desa Parbaju Toruan Kecamatan Tarutung, Kab. Tapanuli Utara	100000	batang	50.000.000	Dinas Pertanian
		8 Benih Jagung	Bibit pertanian ini sangat dibutuhkan masyarakat dalam proses penanaman untuk menambah pendapatan masyarakat	Desa Parbaju Toruan Kecamatan Tarutung, Kab. Tapanuli Utara	500	Kg	50.000.000	Dinas Pertanian
		9 Pembangunan Tembok Penahan Tanah	Tanah Longsor di sekitaran Aek Sibulbulon	Desa Partali Julu Kecamatan Tarutung, Kab. Tapanuli Utara	500	Meter	300.000.000	Dinas Perumahan Dan Kawasan Permukiman
		10 Pembangunan Jalan Lingkungan	Belum adanya jalan yang layak untuk dilalui dari GKPI Gideon	Desa Parbaju Julu Kecamatan Tarutung, Kab. Tapanuli Utara	500	Meter	300.000.000	Dinas Perumahan Dan Kawasan Permukiman
		11 Pembangunan Tembok Penahan Tanah	Pembangunan Tembok Penahan Tanah Sangat diperlukan	Simpang Perumnas Tappang Desa Partali Julu Kecamatan Tarutung, Kab. Tapanuli Utara	20	Meter	100.000.000	Dinas Perumahan Dan Kawasan Permukiman
8	FRENGKY P. SIMANJUNTAK, SE, M.Si	1 Pembangunan Jalan	Jalan rusak dan berlobang lobang, susah dilalui kendaraan bermotor sepanjang 60 x 1,5 meter (Prioritas 2)	Desa Hutatoruan III Kecamatan Tarutung , Kab. Tapanuli Utara	90	meter	200.000.000	Dinas Pekerjaan Umum Dan Tata Ruang
		2 Penyediaan Handtraktor	Untuk memperlancar para petani mengelola lahan pertanian dan persawahan diperlukan alsintan/Jetor (Prioritas 3)	Desa Hutatoruan II kecamatan Tarutung , Kab. Tapanuli Utara	1	unit	24.000.000	Dinas Pertanian
		3 Pembangunan Tembok Penahan Tanah	Agar bangunan tidak roboh maka perlu pembangunan tembok penahan tanah di belakang balai desa di Desa Hutatoruan III dengan volume 40 meter x 6 meter (Prioritas 1)	Desa Hutatoruan III Kecamatan Tarutung , Kab. Tapanuli Utara	240	meter	200.000.000	Dinas Perumahan Dan Kawasan Permukiman
		4 Pembangunan Tembok Penahan Tanah	Perlu pembangunan pembatas jalan menuju Hutapea Unok agar jalan tidak longsor atau roboh demi keamanan pengendara	Desa Parbubu II kecamatan Tarutung , Kab. Tapanuli Utara	159	meter	150.000.000	Dinas Perumahan Dan Kawasan Permukiman

NO	PENGUSUL	USULAN	PERMASALAHAN	ALAMAT LOKASI	VOLUME	SATUAN	ANGGARAN	OPD
1	2	3	4	5	6	7	8	9
			bermotor/pengguna jalan (Prioritas 4)					
9	FRIDO ERWIN SINAGA, A.Md	1 Penyediaan Handtraktor	Pengadaan Mesin Pertanian Hand Traktor di Desa Parbubu Pea Kecamatan Tarutung Sebanyak 3 Unit	Desa Parbubu Pea, Kecamatan Tarutung , Kab. Tapanuli Utara	3	Unit	72.000.000	Dinas Pertanian
		2 Pembangunan Tembok Penahan Tanah	Pembangunan Tembok Penahan Tanah di Dusun II Lumban Tonga-tonga Banuaji IV Kecamatan Adiankoting	Dusun II Lumban Tonga-tonga, Desa Banuaji IV, Kecamatan Adiankoting, Kab. Tapanuli Utara	1	Paket	100.000.000	Dinas Perumahan Dan Kawasan Permukiman
		3 Pembangunan Tembok Penahan Tanah	Pembangunan Tembok Penahan Tanah di Kelurahan Hutatoruan IX Kecamatan Tarutung	Kelurahan Hutatoruan IX, Kecamatan Tarutung, Kab. Tapanuli Utara	1	Paket	100.000.000	Dinas Perumahan Dan Kawasan Permukiman
10	GAZAL HUTAURUK, SH	1 Rehabilitasi Jalan	Lanjutan pengerasan jalan Siporgis Desa Hutaraja Kecamatan Sipoholon	Siporgis Desa Hutaraja Kecamatan Sipoholon, Kab. Tapanuli Utara	1000	Meter	800.000.000	Dinas Pekerjaan Umum Dan Tata Ruang
		2 Rehabilitasi Jalan	Pengerasan jalan Usaha Tani Desa Hutaraja Ibir lindung Kecamatan Sipoholon sangat di butuhkan karna kondisi jalan saat ini sudah mulai rusak	Desa Hutaraja ihir lindung Kecamatan Sipoholon, Kab. Tapanuli Utara	1000	Meter	800.000.000	Dinas Pekerjaan Umum Dan Tata Ruang
		3 Pembangunan Jalan Usaha Tani	Pembangunan jalan Usaha Tani Sabatur Desa Hutaraja Kecamatan Sipoholon	Desa Hutaraja Kecamatan Sipoholon, Kab. Tapanuli Utara	400	Meter	200.000.000	Dinas Pertanian
11	HERMAN MP. MANALU	1 Rekonstruksi Jalan	Karena Jalan didaerah itu sudah rusak yang mengakibatkan pengguna jalan tidak nyaman dan bisa mengakibatkan kecelakaan	Simokmok Desa Lumban Silintong Kecamatan Pagaran, Kab. Tapanuli Utara	2000	Meter	200.000.000	Dinas Pekerjaan Umum Dan Tata Ruang
		2 Pembangunan Jalan Usaha Tani	Karena di daerah itu masyarakat mayoritas petani maka perlu pembangunan jalan usaha tani untuk di bangun supaya masyarakat dapat mengangkut hasil pertanian dengan mudah. Karena selama ini mereka masih sangat sulit dalam pengangkutan hasil pertanian/hasil bumi karena akses jalan, dan juga supaya mengurangi cosh dari pengangkutan bisa lebih maksimal.	Dusun Sigala-gala Kecamatan Parmonangan, Kab. Tapanuli Utara	200	Meter	200.000.000	Dinas Pertanian
		3 Penambahan Jaringan Pipa Distribusi Air Minum	Karena diliwayah tersebut belum semua mendapatkan akses air minum layak atau air bersih maka sangat dibutuhkan untuk pembangunan atau penambahan jalur perpipaan atau jaringan pipa distribusi	Dusun Simargalung Desa Hutantinggi Kecamatan Parmonangan, Kab. Tapanuli Utara	900	Meter	300.000.000	Dinas Perumahan Dan Kawasan Permukiman

NO	PENGUSUL	USULAN	PERMASALAHAN	ALAMAT LOKASI	VOLUME	SATUAN	ANGGARAN	OPD
1	2	3	4	5	6	7	8	9
12	Ir. REGUEL SIMANJUNTAK	1 Rehabilitasi Jalan	Pengaspalan Hotmix sepanjang 800 M di Dusun II Ambarbolak Desa Siborong-borong I sangat di perlukan guna membantu masyarakat sekitar dalam melakukan aktifitas sehari-hari hal ini sangat perlu mengingat kondisi jalan saat ini sudah rusak.	Dusun II Ambarbolak Desa Siborong-borong I Kecamatan Siborong-borong, Kab. Tapanuli Utara	800	Meter	800.000.000	Dinas Pekerjaan Umum Dan Tata Ruang
		2 Rehabilitasi Jalan	Pembangunan jalan Hotmic Negara-HKBP Poahan Tonga sepanjang 800 M Desa Pohan Tonga Kecamatan Siborong-borong, Pembangunan jalan ini sangat di butuhkan masyarakat dikarenakan jalan sudah rusak dan sangat memerlukan perbaikan hal ini untuk mendukung lancarnya aktifitas masyarakat di daerah ini	Negara -HKBP Poahan Tonga, Desa Pohan Tonga Kecamatan Siborong-borong, Kab. Tapanuli Utara	800	Meter	960.000.000	Dinas Pekerjaan Umum Dan Tata Ruang
		3 Rekonstruksi Jalan	Peningkatan jalan menuju Lumban Julu Dusun Lumban Julu Desa Lobu Siregar I Sepanjang 1 KM	Lumban Julu Dusun Lumban Julu Desa Lobu Siregar Kecamatan Siborong-borong, Kab. Tapanuli Utara	1000	Meter	400.000.000	Dinas Pekerjaan Umum Dan Tata Ruang
		4 Rehabilitasi Jalan	Pegaspalan jalan di Desa Londut sepanjang 700 Meter	Desa Londut Kecamatan Siborong-borong, Kab. Tapanuli Utara	700	Meter	280.000.000	Dinas Pekerjaan Umum Dan Tata Ruang
		5 Pembangunan Jalan	Pembangunan jalan Rabat Beton di Udanan Sepanjang 200 Meter	Udanan Kecamatan Siborong-borong, Kab. Tapanuli Utara	200	Meter	200.000.000	Dinas Pekerjaan Umum Dan Tata Ruang
		6 Pembangunan Tembok Penahan Tanah dan Pagar Sekolah (Sekolah Dasar)	Pembangunan Pagar Sekolah SD 173285 Pariksabungan Dusun I Parik Sabungan sangat di butuhkan guna menjaga anak sekolah keluar masuk sekolah	Pariksabungan Dusun I Parik Sabungan Kecamatan Siborong-borong, Kab. Tapanuli Utara	1	Unit	150.000.000	Dinas Pendidikan Dan Kebudayaan
		7 Pembangunan Jalan Usaha Tani	Pembangunan Jalan Usaha Tani sepanjang 300 Meter di Dusun I Parsahektaran Desa Pariksabungan Kecamatan Siborong-borong. Pembangunan jalan ini sangat di butuhkan masyarakat untuk mengangkut hasil tani di desa tersebut	Dusun I Parsahektaran Desa Pariksabungan Kecamatan Siborong-borong, Kab. Tapanuli Utara	300	Meter	200.000.000	Dinas Pertanian
		8 Pembangunan Jalan Lingkungan	Rabat beton sepanjang 300 m Dusun Lumban Pea Desa Siborong-borong I sangat di butuhkan masyarakat karna jalan yang dimaksud sudah rusak hal ini guna membantu masyarakat dalam hal melakukan aktifitas sehari-hari	Dusun Lumban Pea Desa Siborong-borong I Kecamatan Siborong-borong, Kab. Tapanuli Utara	300	Meter	250.000.000	Dinas Perumahan Dan Kawasan Permukiman

NO	PENGUSUL	USULAN	PERMASALAHAN	ALAMAT LOKASI	VOLUME	SATUAN	ANGGARAN	OPD
1	2	3	4	5	6	7	8	9
13	JASON PASARIBU	1 Pembangunan Jembatan	Pembangunan Jembatan Lahan Pertanian Sirara Sirara II Desa Garoga Sibargot Kec. Garoga sepanjang 9 Meter.	Lahan Pertanian Sirara Sirara II Desa Garoga Sibargot Kec. Garoga, Kab. Tapanuli Utara	9	Meter	450.000.000	Dinas Pekerjaan Umum Dan Tata Ruang
		2 Rehabilitasi Jalan	Pelebaran Jalan Dusun Hutagurgur Menuju Aek Tangga Desa Aek Tangga Kec. Garoga Sepanjang 2 Kilometer.	Dusun Hutagurgur Menuju Aek Tangga Desa Aek Tangga Kec. Garoga, Kab. Tapanuli Utara	2	Kilometer	200.000.000	Dinas Pekerjaan Umum Dan Tata Ruang
		3 Rehabilitasi Jalan	Sambungan Pengaspalan/Hotmit Jalan Panigoran Menuju Sirpang Bolon Desa Sirpang Bolon Kec. Garoga sepanjang 300 Meter.	Jalan Panigoran Menuju Sirpang Bolon Desa Sirpang Bolon Kec. Garoga , Kab. Tapanuli Utara	300	Meter	200.000.000	Dinas Pekerjaan Umum Dan Tata Ruang
		4 Rekonstruksi Jalan	Perkerasan Jalan menuju Kebun Sirara Kecamatan Garoga sepanjang 1 Kilometer.	Jalan menuju Kebun Sirara Kecamatan Garoga , Kab. Tapanuli Utara	1	Kilometer	200.000.000	Dinas Pekerjaan Umum Dan Tata Ruang
		5 Pembangunan Jalan Usaha Tani	Pembukaan Jalan Pertanian kebun Sibio-bio Desa Sibargot Kec. Garoga sepanjang 500 Meter.	Jalan Pertanian kebun Sibio-bio Desa Sibargot Kec. Garoga , Kab. Tapanuli Utara	500	Meter	200.000.000	Dinas Pertanian
		6 Pembangunan Jaringan Irigasi Air Tanah Dalam	Pembuatan Bor/Sumur Air Tanah Dalam di Dusun padang Bulan Desa Sirpang Bolon Kec. Garoga sebanyak 3 (tiga) titik.	Dusun padang Bulan Desa Sirpang Bolon Kec. Garoga , Kab. Tapanuli Utara	1	unit	120.000.000	Dinas Pertanian
		7 Lanjutan Pembangunan Jalan Lingkungan	Sambungan Rabat Beton Dusun Lumban Bagasan Desa Parinsoran Kec. Garoga sepanjang 300 Meter	Dusun Lumban Bagasan Desa Parinsoran Kec. Garoga , Kab. Tapanuli Utara	300	Meter	200.000.000	Dinas Perumahan Dan Kawasan Permukiman
14	JESAYAS MANALU	1 Pembangunan Jalan	Rusak berat (Prioritas)	Jembatan Aek Punati Desa Hutajulu Kecamatan Parmonangan, Kab. Tapanuli Utara	10	Meter	800.000.000	Dinas Pekerjaan Umum Dan Tata Ruang
		2 Pembangunan Jembatan	Rusak berat jembatan dusun II Aek Punati Desa Hutajulu (Prioritas)	jembatan dusun II Aek Punati Desa Hutajulu Kecamatan Parmonangan, Kab. Tapanuli Utara	10	Meter	500.000.000	Dinas Pekerjaan Umum Dan Tata Ruang
		3 Rekonstruksi Jalan	Rusaknya jalan yang mengganggu akses masyarakat sekitar (Prioritas 1)	Parmonangan menuju desa hutajulu Kecamatan Parmonangan, Kab. Tapanuli Utara	3000	Meter	600.000.000	Dinas Pekerjaan Umum Dan Tata Ruang
		4 Rekonstruksi Jalan	Kondisi jalan susah dilalui (Prioritas II)	Simpang Hariara menuju sidondamon desa pertengahan Kecamatan Parmonangan, Kab. Tapanuli Utara	5000	Meter	200.000.000	Dinas Pekerjaan Umum Dan Tata Ruang
		5 Pembangunan Jalan	Belum adanya jalan akses Desa dari Aek Garut menuju desa Hutajulu Parbalik (kondisi jalan masih tanah) (Prioritas I)	Aek Garut menuju desa Hutajulu Parbalik Kecamatan Parmonangan, Kab. Tapanuli Utara	2000	Meter	900.000.000	Dinas Pekerjaan Umum Dan Tata Ruang
15	JIMMI LIMHOET TAMBUNAN	1 Rekonstruksi Jalan	Perkerasan Jalan menuju Longat Desa Lontus Dolok Pahae Julu	Desa Lontus Dolok, Kecamatan Pahae Julu, Kab. Tapanuli Utara	1400	Meter	560.000.000	Dinas Pekerjaan Umum Dan Tata Ruang

NO	PENGUSUL	USULAN	PERMASALAHAN	ALAMAT LOKASI	VOLUME	SATUAN	ANGGARAN	OPD
1	2	3	4	5	6	7	8	9
		2 Pembangunan Air Bersih	Pengadaan Air Bersih di Dusun Pearaja Desa Simasom Toruan Pahae Julu	Dusun Pearaja, Desa Simasom Toruan, Kecamatan Pahae Julu, Kab. Tapanuli Utara	1700	Meter	1.000.000.000	Dinas Perumahan Dan Kawasan Permukiman
16	JONI TOMBANG MARBUN, SE	1 Peningkatan Jaringan Irigasi Permukaan	Lanjutan Irigasi Sigale-gale Dusun I Desa Pagar Batu 400 Meter, Pembangunan irigasi ini sangat di butuhkan karna di jalan ini sering terjadi banjir sehingga sangat mengganggu aktifitas masyarakat sekitar	Sigale-gale Dusun I Desa Pagarbatu 400 Meter Kecamatan Sipoholon, Kab. Tapanuli Utara	400	Meter	600.000.000	Dinas Pekerjaan Umum Dan Tata Ruang
		2 Pembangunan Jalan	Pembukaan jalan Konplek Mesjid menuju Saitnihuta Kelurahan Hutatoruan VII 214 Meter sangat di butuhkan untuk memperlancar kegiatan masyarakat sekitar	Saitnihuta Kelurahan Hutatoruan VII Kecamatan Tarutung, Kab. Tapanuli Utara	214	Meter	256.800.000	Dinas Pekerjaan Umum Dan Tata Ruang
		3 Pembangunan Jalan	Pembukaan jalan komplek Mesjid ujung menuju Saitnihuta Kelurahan Hutatoruan VII Kecamatan Tarutung ini sangat di butuhkan guna memperlancar kegiatan masyarakat sekitar	Komplek Mesjid ujung menuju Saitnihuta Kelurahan Hutatoruan VII Kecamatan Tarutung, Kab. Tapanuli Utara	2000	Meter	2.400.000.000	Dinas Pekerjaan Umum Dan Tata Ruang
		4 Rehabilitasi Jalan	Perbaikan jalan di Dusun Batulamak Desa Parbubu I Kecamatan Tarutung	Desa Parbubu I Kecamatan Tarutung , Kab. Tapanuli Utara	150	Meter	200.000.000	Dinas Pekerjaan Umum Dan Tata Ruang
		5 Pembangunan Tembok Penahan Tanah dan Pagar Sekolah (Sekolah Dasar)	Pembuatan pagar keliling SD Negeri No 173113 Simoranghir Kecamatan Siatas Barita	Simoranghir Kecamatan Siatas Barita, Kab. Tapanuli Utara	1	Unit	150.000.000	Dinas Pendidikan Dan Kebudayaan
		6 Pembangunan Tembok Penahan Tanah	Pembuatan Tembok Penahan Tanah Dusun Janji Bilang Desa Parbubu II kira-kira 30 Meter, Jalan rawan longsong sehingga sangat di butuhkan tembok penahan tanah	Dusun Janji Bilang Desa Parbubu II, Kecamatan Tarutung, Kab. Tapanuli Utara	30	Meter	100.000.000	Dinas Perumahan Dan Kawasan Permukiman
		7 Pembangunan Jalan Lingkungan	Pembangunan jalan lingkungan belakang BLK, sangat di butuhkan guna mempercepat/ memperlancar kegiatan masyarakat	Desa Pagar Batu Kecamatan Sipoholon, Kab. Tapanuli Utara	150	Meter	150.000.000	Dinas Perumahan Dan Kawasan Permukiman
		8 Pembangunan Drainase Lingkungan	Perbaikan/Rehabilitasi Drainase di jalan lingkungan gang Cendana jalan Amir Hamzah Tarutung ini sangat di butuhkan di lingkungan ini karna karna di kalau musim kemarau jalan ini sering terjadi bancir akibat drainase yang sudah rusak.	Gang Cendana, jalan Amir Hamzah Tarutung, Kelurahan Hutatoruan VII Kecamatan Tarutung, Kab. Tapanuli Utara	200	Meter	150.000.000	Dinas Perumahan Dan Kawasan Permukiman
		9 Pembangunan Drainase Lingkungan	Rekonstruksi Drainase jalan Sisingamangaraja mulai simpang Tarutung ke RSUD Tarutung	Jalan Sisingamangaraja mulai simpang Tarutung ke RSUD Tarutung, Kab. Tapanuli Utara	2000	Meter	500.000.000	Dinas Perumahan Dan Kawasan Permukiman

NO	PENGUSUL	USULAN	PERMASALAHAN	ALAMAT LOKASI	VOLUME	SATUAN	ANGGARAN	OPD
1	2	3	4	5	6	7	8	9
		10 Penambahan Jaringan Pipa Distribusi Air Minum	Pipanisasi Persawahan Parbinongan sepanjang 2000 Meter Desa Sirajaoloan Kecamatan Tarutung	Desa Sirajaoloan Kecamatan Tarutung , Kab. Tapanuli Utara	2000	Meter	300.000.000	Dinas Perumahan Dan Kawasan Permukiman
		11 Pembangunan Drainase Lingkungan	Pembangunan Drainase di Dusun Batulamak Desa Parbubu I Kecamatan Tarutung sepanjang 150 Meter	Dusun Batulamak Desa Parbubu I Kecamatan Tarutung , Kab. Tapanuli Utara	150	Meter	150.000.000	Dinas Perumahan Dan Kawasan Permukiman
17	JONO PANJAITAN	1 Pembangunan Jembatan	Pembangunan Jembatan penghubung Desa Sidua Bahal Kecamatan Simangumban	Desa Sidua Bahal, Kecamatan Simangumban, Kab. Tapanuli Utara	7	Meter	490.000.000	Dinas Pekerjaan Umum Dan Tata Ruang
		2 Pembangunan Jalan Usaha Tani	Peningkatan Jalan Usaha Tani Sipara-para Desa Simangumban Jae sepanjang 200 m	Sipara-para Desa Simangumban Jae, Kecamatan Simangumban, Kab. Tapanuli Utara	200	Meter	200.000.000	Dinas Pertanian
		3 Pembangunan Tembok Penahan Tanah	Pembangunan Bendungan Saba Jae Desa Simangumban Jae Kecamatan Simangumban	Desa Simangumban Jae, Kecamatan Simangumban, Kab. Tapanuli Utara	1	Paket	100.000.000	Dinas Perumahan Dan Kawasan Permukiman
18	JONRI TAMPUBOLON	1 Rekonstruksi Jalan	Terganggunya akses kendaraan karena jalan rusak dan berlobang lobang, adanya genangan-genangan air pada saat musim penghujan (Prioritas 1)	Jalan Sibikke menuju Soporaru Kecamatan Pangaribuan, Kab. Tapanuli Utara	300	meter	-	Dinas Pekerjaan Umum Dan Tata Ruang
		2 Rekonstruksi Jalan	Terganggunya akses kendaraan karena jalan rusak dan berlobang lobang, adanya genangan-genangan air pada saat musim penghujan (Prioritas 2)	Jalan Parratusan-Laguboti Kecamatan Pangaribuan, Kab. Tapanuli Utara	2	km	200.000.000	Dinas Pekerjaan Umum Dan Tata Ruang
		3 Rekonstruksi Jalan	Jalan berlobang-lobang sehingga akses kendaraan menjadi terkendala sehingga susah dilalui para petani sehingga perlu dilanjutkan ke hotmix (Prioritas 3)	jalan Parratusan-Sigotom Julu 2 km kecamatan Pangaribuan, Kab. Tapanuli Utara	2	km	200.000.000	Dinas Pekerjaan Umum Dan Tata Ruang
		4 Rekonstruksi Jalan	Perlu peningkatan jalan menjadi rabat beton disebabkan jalan susah dilalui kendaraan bermotor karena sudah rusak dan berlobang-lobang (Prioritas 5)	Desa Godung Borotan Kecamatan Pangaribuan , Kab. Tapanuli Utara	1	km	450.000.000	Dinas Pekerjaan Umum Dan Tata Ruang
		5 Lampu Penerangan Jalan Umum (PJU)	Belum ada penerangan jalan umum di beberapa desa sehingga pada malam hari jalan tersebut gelap gulita dan bisa menyebabkan kecelakaan lalu lintas dan masing-masing desa sebanyak 20 titik yaitu Parratusan, Desa Godung Borotan, Desa Sigotom Julu, Desa Sigotom Dolok Nauli , Desa Sigotom Timur (Prioritas 8)	Desa Parratusan, Desa Godung Borotan, Desa Sigotom Julu, Desa Sigotom Dolok Nauli , Desa Sigotom Timur Kecamatan Pangaribuan, Kab. Tapanuli Utara	100	unit	-	Dinas Perhubungan

NO	PENGUSUL	USULAN	PERMASALAHAN	ALAMAT LOKASI	VOLUME	SATUAN	ANGGARAN	OPD
1	2	3	4	5	6	7	8	9
		6 Penyediaan Handtraktor	Untuk memperlancar para petani mengelola lahan pertanian diperlukan traktor mini (Prioritas 4)	Desa Parratusan Kecamatan Pangaribuan, Kab. Tapanuli Utara	1	unit	24.000.000	Dinas Pertanian
		7 Pembangunan Jalan Usaha Tani	Perlu pembukaan jalan baru karena masih jalan setapak, berlumpur, semak semak sehingga para petani terkendala melakukan aktivitas mereka karena belum bisa dilalui kendaraan bermotor khususnya roda dua apalagi pada saat musim penghujan, sangat licin dan berlumpur.(Prioritas 7)	Desa Sigotom Timur Kecamatan Pangaribuan , Kab. Tapanuli Utara	1	km	200.000.000	Dinas Pertanian
19	MANGOLOI PARDEDE, SE	1 Rehabilitasi Total Poskesdes	Adanya Kerusakan pada Poskesdes yang mengganggu aktifitas di dalam ruangan Poskesdes	Desa Sabungan Nihuta IV Kecamatan Sipahutar, Kab. Tapanuli Utara	1	Unit	390.000.000	Dinas Kesehatan
		2 Rekonstruksi Jalan	Keadaan jalan rusak berat (Prioritas)	Desa Siabal Abal VI Kecamatan Sipahutar, Kab. Tapanuli Utara	4500	meter	200.000.000	Dinas Pekerjaan Umum Dan Tata Ruang
		3 Rekonstruksi Jalan	Jalan sudah rusak berat	Dusun I ke Dusun II Kecamatan Sipahutar, Kab. Tapanuli Utara	2000	meter	200.000.000	Dinas Pekerjaan Umum Dan Tata Ruang
		4 Rekonstruksi Jalan	Kondisi jalan sangat rusak berat	Huta Dolok Lumban Siantar desa Tapian Nauli I Kecamatan Sipahutar, Kab. Tapanuli Utara	2000	meter	200.000.000	Dinas Pekerjaan Umum Dan Tata Ruang
		5 Rekonstruksi Jalan	Rusak berat	Sipahutar III Kecamatan Sipahutar, Kab. Tapanuli Utara	1800	meter	200.000.000	Dinas Pekerjaan Umum Dan Tata Ruang
		6 Pembangunan Jalan	Perlunya jalan sebagai penghubung antara Desa Tapian Nauli I ke Tapian Nauli II (Prioritas I)	Tapian Nauli I ke Tapian Nauli II Kecamatan Sipahutar, Kab. Tapanuli Utara	2500	meter	200.000.000	Dinas Pekerjaan Umum Dan Tata Ruang
		7 Rekonstruksi Jalan	Sudah rusaknya jalan penghubung desa Tapian Nauli II ke Tapian Nauli III	Desa Tapian Nauli II ke Tapian Nauli III, Kab. Tapanuli Utara	2000	meter	200.000.000	Dinas Pekerjaan Umum Dan Tata Ruang
		8 Rekonstruksi Jalan	Kondisi jalan sudah rusak berat	Desa Onan Runggu IV Sampai ke Tapian Nauli I Kecamatan Sipahutar, Kab. Tapanuli Utara	4000	Meter	200.000.000	Dinas Pekerjaan Umum Dan Tata Ruang
		9 Penambahan Ruang Kelas Baru (Sekolah Pertama)	Kurangnya ruangan kelas untuk belajar	SMP N 5 Sipahutar Kecamatan Sipahutar, Kab. Tapanuli Utara	2	Ruang	400.000.000	Dinas Pendidikan Dan Kebudayaan
		10 Pembangunan Kamar Mandi Sekolah (Sekolah Pertama)	Belum tersedianya kamar mandi di sekolah SMP N 5 Sipahutar	SMP N 5 Sipahutar Kecamatan Sipahutar, Kab. Tapanuli Utara	2	unit	300.000.000	Dinas Pendidikan Dan Kebudayaan
		11 Penambahan Ruang Kelas Baru (Sekolah Dasar)	Saat ini kurangnya ruang untuk belajar	SDN173180 Kecamatan Sipahutar, Kab. Tapanuli Utara	2	unit	400.000.000	Dinas Pendidikan Dan Kebudayaan
		12 Pembangunan Kamar Mandi Sekolah (Sekolah Dasar)	Pipanisasi ke sekolah sngat diperlukan karena belum tersedianya air	SD N No 173177 Desa Tapiannauli III Kecamatan Sipahutar, Kab. Tapanuli Utara	1	Unit	150.000.000	Dinas Pendidikan Dan Kebudayaan

NO	PENGUSUL	USULAN	PERMASALAHAN	ALAMAT LOKASI	VOLUME	SATUAN	ANGGARAN	OPD
1	2	3	4	5	6	7	8	9
		13 Rehabilitasi Sedang/Berat Kamar Mandi Sekolah (Sekolah Dasar)	Sudah tidak layak lagi karena asbes sudah bocor (SDN No 173177)	Desa Tampilan Nauli III Kecamatan Sipahutar, Kab. Tapanuli Utara	3	unit	300.000.000	Dinas Pendidikan Dan Kebudayaan
		14 Rehabilitasi Sedang/Berat Kamar Mandi Sekolah (Sekolah Dasar)	Kondisi Plafon ruangan SD N No 173183 sudah rusak berat	SDN No 173183 Desa Sabungan Nihuta IV Kecamatan Sipahutar, Kab. Tapanuli Utara	3	Unit	100.000.000	Dinas Pendidikan Dan Kebudayaan
		15 Pembangunan Jaringan Irigasi Air Tanah Dalam	Sawah sudah terbawa longsor	Desa Siabal Abal V Kecamatan Sipahutar, Kab. Tapanuli Utara	1	unit	120.000.000	Dinas Pertanian
		16 Pembangunan Jaringan Irigasi Air Tanah Dalam	Sangat pentingnya sumur tanah dalam ini dalam aktivitas masyarakat	Desa Siabal Abal VI Kecamatan Sipahutar, Kab. Tapanuli Utara	1	unit	120.000.000	Dinas Pertanian
		17 Pembangunan Jalan Usaha Tani	Sangat diperlukan untuk akses masyarakat	Desa Sabungan Nihuta IV Kecamatan Sipahutar, Kab. Tapanuli Utara	1500	meter	200.000.000	Dinas Pertanian
		18 Pembangunan Jalan Usaha Tani	jalan usaha tani di siopat suhu perlu dibangun	Desa Tampilan Nauli III Kecamatan Sipahutar, Kab. Tapanuli Utara	200	meter	200.000.000	Dinas Pertanian
		19 Pembangunan Jalan Usaha Tani	Belum adanya jalan usaha tani yang membuat para petani kewalahan dalam pengangkutan hasil pertanian	Aek Rangat Lobu Nauli Desa Sabungan Nihuta IV Kecamatan Sipahutar, Kab. Tapanuli Utara	1000	Meter	200.000.000	Dinas Pertanian
		20 Pembangunan Jalan Usaha Tani	Saat ini kondisi jalan tidak dapat dilalui	Jalan Usaha Tani Sipahutar Desa Siabal Abal VI Kecamatan Sipahutar, Kab. Tapanuli Utara	1000	meter	200.000.000	Dinas Pertanian
		21 Penambahan Jaringan Pipa Distribusi Air Minum	Belum tersedianya Air Minum di Tampilan Nauli I	Desa Tampilan Nauli I Kecamatan Sipahutar, Kab. Tapanuli Utara	6000	meter	1.500.000.000	Dinas Perumahan Dan Kawasan Permukiman
		22 Pembangunan Gorong-gorong	Air tergenang sehingga jalan menjadi hancur	Onan Runggu IV dari Paraliman Kecamatan Sipahutar, Kab. Tapanuli Utara	500	meter	100.000.000	Dinas Perumahan Dan Kawasan Permukiman
		23 Pembangunan Gorong-gorong	Air tergenang yang mengakibatkan jalan hancur	Desa Onan Runggu IV dari Paraliman Kecamatan Sipahutar, Kab. Tapanuli Utara	500	Meter	250.000.000	Dinas Perumahan Dan Kawasan Permukiman
		24 Pembangunan Tembok Penahan Tanah	Jalan Longsor	Desa Sabungan Nihuta IV Kecamatan Sipahutar, Kab. Tapanuli Utara	20	meter	100.000.000	Dinas Perumahan Dan Kawasan Permukiman
		25 Pembangunan Tembok Penahan Tanah	Tanah longsor	Depan Gereja Pentakosta Desa Siabal Abal VI Kecamatan Sipahutar, Kab. Tapanuli Utara	100	meter	150.000.000	Dinas Perumahan Dan Kawasan Permukiman
		26 Pembangunan Tembok Penahan Tanah	Saat ini longsor	Sipahutar III Kecamatan Sipahutar, Kab. Tapanuli Utara	400	Meter	150.000.000	Dinas Perumahan Dan Kawasan Permukiman
20	MARADONA SIMANJUNTAK, A.Md	1 Rehabilitasi Jalan	Kondisi jalan rusak berat	Desa Hutamamungka Sialogo Kecamatan Sipahutar, Kab. Tapanuli Utara	500	meter	200.000.000	Dinas Pekerjaan Umum Dan Tata Ruang

NO	PENGUSUL	USULAN	PERMASALAHAN	ALAMAT LOKASI	VOLUME	SATUAN	ANGGARAN	OPD
1	2	3	4	5	6	7	8	9
		2 Pemeliharaan Berkala Jalan	Jalan sudah rusak dan berlobang	Desa Hutamamungka Sialogo Kecamatan Sipahutar, Kab. Tapanuli Utara	1000	meter	400.000.000	Dinas Pekerjaan Umum Dan Tata Ruang
		3 Rekonstruksi Jalan	Kondisi jalan belum diaspal sehingga masih susah untuk dilalui	Desa Hutamamungka adian nalambok napa Kecamatan Sipahutar, Kab. Tapanuli Utara	500	meter	200.000.000	Dinas Pekerjaan Umum Dan Tata Ruang
		4 Pembangunan Tembok Penahan Tanah dan Pagar Sekolah (Sekolah Dasar)	Belum tersedianya gapura di SDN 173166 Sipahutar	SD Negeri Nomor 173166 Kecamatan Sipahutar, Kab. Tapanuli Utara	1	unit	150.000.000	Dinas Pendidikan Dan Kebudayaan
		5 Lampu Penerangan Jalan Umum (PJU)	Pembangunan Jaringan Listrik di huta Napa Desa Sabungan Nihuta IV Sangat diperlukan masyarakat.	huta Napa Desa Sabungan Nihuta IV Kecamatan Sipahutar, Kab. Tapanuli Utara	1	titik	-	Dinas Perhubungan
		6 Pembangunan Jaringan Irigasi Air Tanah Dalam	Sangat dibutuhkan oleh masyarakat usaha tani Sitombuk Sabungan Nihuta II Sipahutar sekitar untuk proses pertanian	Desa Sabungan Nihuta II Kecamatan Sipahutar, Kab. Tapanuli Utara	1	unit	120.000.000	Dinas Pertanian
		7 Pembangunan Jalan Usaha Tani	Mengganggu akses petani untuk mengangkut hasil-hasil pertanian	Jalan Usaha Tani Jojonang Sabungan Nihuta II Kecamatan Sipahutar, Kab. Tapanuli Utara	1000	meter	200.000.000	Dinas Pertanian
21	MARTOHAP ARITONANG, SH	1 Benih Bawang Merah	Melihat luas Lahan Pertanian masyarakat, maka perlu Pengadanaan Bibit Bawang Merah di Desa Silando Kecamatan Muara sebanyak 10 Ton	Desa Silando Kecamatan Muara, Kab. Tapanuli Utara	1	Ton	50.000.000	Dinas Pertanian
		2 Benih Bawang Merah	Melihat luas Lahan Pertanian masyarakat, maka perlu Pengadanaan Bibit Bawang Merah di Desa Pariksabungan Kec. Siborongborong sebanyak 10 Ton	Desa Pariksabungan Kec. Siborongborong, Kab. Tapanuli Utara	1	Ton	50.000.000	Dinas Pertanian
22	MAULIATE SITOMPUL	1 Rekonstruksi Jalan	Peningkatan Jalan Hotmix ini sangat penting melihat kondisi Jalan di Dusun Simangonding yang sangat buruk	Dusun Simangonding Desa Lumban Dolok Kecamatan Pahae Julu , Kab. Tapanuli Utara	600	Meter	600.000.000	Dinas Pekerjaan Umum Dan Tata Ruang
		2 Pembangunan Jalan Usaha Tani	Keadaan jalan mengganggu akses masyarakat dalam pengangkutan hasil pertanian dari lahan pertanian	Desa Sigurung-gurung Hutabuntul Kecamatan Pahae Jae, Kab. Tapanuli Utara	400	Meter	200.000.000	Dinas Pertanian
		3 Pembangunan Jalan Usaha Tani	Jalan Usaha Tani Rondang ini sangat dibutuhkan petani untuk proses pengangkutan hasil pertanian	Jalan Usaha Tani Rodang Desa Silangkitang Kecamatan Pahae Jae, Kab. Tapanuli Utara	300	Meter	200.000.000	Dinas Pertanian
23	NOVADA SITOMPUL	1 Rekonstruksi Jalan	Karena jalan sudah keadaan rusak yang mengakibatkan warga tidak aman dalam melewati jalur jalan tersebut dan bisa berdampak pada keselamatan warga yang melintas, dan kurang efesiennya pengangkutan barang hasil pertanian/bumi dan barang lainnya	Dusun Huta Julu Desa Simataniari Kecamatan Pahae Julu, Kab. Tapanuli Utara	1000	Meter	400.000.000	Dinas Pekerjaan Umum Dan Tata Ruang

NO	PENGUSUL	USULAN	PERMASALAHAN	ALAMAT LOKASI	VOLUME	SATUAN	ANGGARAN	OPD
1	2	3	4	5	6	7	8	9
		2 Penggantian Jembatan	Karena Jembatan sudah rusak atau kurang layak untuk dilewati masyarakat, yang mengakibatkan tidak nyamannya masyarakat untuk lewat dan bisa juga mengakibatkan kecelakaan	Jembatan Aek Godang Desa Hutana Godang Kecamatan Purbatua, Kab. Tapanuli Utara	7	Meter	490.000.000	Dinas Pekerjaan Umum Dan Tata Ruang
		3 Lanjutan Pembangunan Jalan Lingkungan	Karena jalan sudah rusak, dan butuh perbaikan karena bisa mengakibatkan kecelakaan oleh pengguna jalan dan tidak nyamannya masyarakat dan kendaraan yang melewati jalur jalan tersebut.	Desa Sibaganding Kecamatan Pahae Julu, Kab. Tapanuli Utara	500	Meter	300.000.000	Dinas Perumahan Dan Kawasan Permukiman
24	OMBUN SIMANJUNTAK	1 Penyediaan Handtraktor	Pengadaan Alsintan (Handtraktor) Untuk 158 Kelompok Tani di Kecamatan Sipoholon	Kecamatan Sipoholon, Kab. Tapanuli Utara	5	Kelompok	120.000.000	Dinas Pertanian
25	PARSAORAN SIAHAAN, ST	1 Pembangunan Poskesdes	Perlu pembangunan poskesdes di Dusun 3 Hutaginjang Desa Hutabulu karena Desa tersebut belum memiliki poskesdes. mereka harus keluar desa untuk berobat.	Dusun 3 Huta Ginjang Desa Hutabulu Kecamatan Siborong-borong, Kab. Tapanuli Utara	1	paket	420.000.000	Dinas Kesehatan
		2 Rekonstruksi Jalan	Perlu pengaspalan jalan karena sudah rusak parah dan susah dilalui kendaraan bermotor.	Jalan Jeges menuju Sigambo gambo Dusun I Desa Lobusiregar 1, Kab. Tapanuli Utara	360	meter	144.000.000	Dinas Pekerjaan Umum Dan Tata Ruang
		3 Peningkatan Jaringan Irigasi Permukaan	Para petani mengeluh karena kurangnya pasokan air menuju persawahan mereka sering kekeringan, tidak ada irigasi air	Dusun 3 Lumban Julu Desa Lobusiregar 1, Kab. Tapanuli Utara	400	meter	600.000.000	Dinas Pekerjaan Umum Dan Tata Ruang
		4 Rekonstruksi Jalan	perlu peningkatan jalan ke Dusun Lobu Sonak Desa Pohan Tonga Kecamatan Siborong-borong karena jalan masih tellporf	Dusun Lobu Sonak Desa Pohan Tonga Kecamatan Siborong-borong, Kab. Tapanuli Utara	500	meter	200.000.000	Dinas Pekerjaan Umum Dan Tata Ruang
		5 Rekonstruksi Jalan	Rusaknya jalan, berlobang lobang, susah dilalui kendaraan bermotor maka diperlukan pengaspalan jalan dan juga pembuatan drainase sepanjang jalan tersebut.	Dusun 1 Situri Turi Desa Lobusiregar 2 kecamatan Siborong-borong, Kab. Tapanuli Utara	100	meter	400.000.000	Dinas Pekerjaan Umum Dan Tata Ruang
		6 Rehabilitasi Sedang/Berat Ruang Kelas (Sekolah Dasar)	Lantai berlobang lobang, asbes rusak, Pintu dan jendela rusak, kamar mandi tidak layak pakai	SD 1773311 Desa Pohan Tonga, Kab. Tapanuli Utara	5	kelas	750.000.000	Dinas Pendidikan Dan Kebudayaan
		7 Rehabilitasi Sedang/Berat Kamar Mandi Sekolah (Sekolah Dasar)	Ruangan berlobang lobang, asbes bocor	SD negeri 173302 Bahal batu Kecamatan Siborong-borong, Kab. Tapanuli Utara	2	Unit	200.000.000	Dinas Pendidikan Dan Kebudayaan
		8 Rehabilitasi Sedang/Berat Tembok Penahan Tanah dan Pagar Sekolah (Sekolah Dasar)	Demi keamanan SDN 173303 karena bebas orang orang keluar masuk yang tidak berkepentingan,	SDN 173303 Gonting Desa Bahal batu Kecamatan Siborong-borong, Kab. Tapanuli Utara	1	Unit	100.000.000	Dinas Pendidikan Dan Kebudayaan

NO	PENGUSUL	USULAN	PERMASALAHAN	ALAMAT LOKASI	VOLUME	SATUAN	ANGGARAN	OPD
1	2	3	4	5	6	7	8	9
			diperlukan pagar keliling sekolah tersebut sepanjang 150 meter					
		9 Pembangunan Jalan Usaha Tani	Perlu pembangunan jalan usaha tani Karena jalan menuju persawahan para petani belum ada, sehingga mereka terkendala melakukan pekerjaan mereka karena melalui semak semak dan jalan setapak.	Dari jalan besar ringroad menuju persawahan hauma Situri Turi Dusun II Desa Lobusiregar 2 Kecamatan Siborong-borong , Kab. Tapanuli Utara	350	meter	200.000.000	Dinas Pertanian
		10 Penyediaan Mesin Pemipil Jagung Corn Sheller	Untuk memperlancar hasil pertanian para petani khususnya pertanian jagung diperlukan mesin pemipil jagung karena memipil jagung secara manual membutuhkan waktu yang sangat lama.	Kelompok tani Lobusiregar 2 Kecamatan Siborong-borong , Kab. Tapanuli Utara	2	unit	50.000.000	Dinas Pertanian
		11 Penyediaan Mesin Pemipil Jagung Corn Sheller	Untuk memperlancar hasil pertanian para petani khususnya pertanian jagung diperlukan mesin pemipil jagung karena memipil jagung secara manual membutuhkan waktu yang sangat lama.	Desa Bahal batu Kecamatan Siborong-borong , Kab. Tapanuli Utara	1	unit	25.000.000	Dinas Pertanian
		12 Penyediaan Pompa Air	minimnya pasokan air untuk kebutuhan sehari-hari diperlukan pembangunan pompa air	Dusun 1 Parsuratan kecamatan Siborong-borong , Kab. Tapanuli Utara	1	unit	30.000.000	Dinas Pertanian
		13 Pembangunan Jalan Usaha Tani	perlu pembangunan jalan usaha tani Karena jalan menuju persawahan para petani belum ada, sehingga mereka terkendala melakukan pekerjaan mereka karena melalui semak semak dan jalan setapak.	Dusun 1 Ambar Sipura Lobusiregar 1 kecamatan Siborong-borong , Kab. Tapanuli Utara	200	meter	200.000.000	Dinas Pertanian
		14 Pembangunan MCK	Kamar mandi yang tidak layak pakai, air tidak bersih , perlu pengadaan air bersih	SDN 173289 Nagasaribu kecamatan Siborong-borong , Kab. Tapanuli Utara	3	unit	150.000.000	Dinas Perumahan Dan Kawasan Permukiman
26	RONAL SIMANJUNTAK, ST	1 Rehabilitasi Jalan	lanjutan Rehabilitasi jalan Hutamamukka-Sialogo- Bonandolok Desa Sabunga Nihuta V Kecamatan Sipahutar sangat di butuhkan di daerah ini karna jalan sudah rusak dan sangat mengganggu aktifitas masyarakat (Prioritas ketiga)	Hutamamukka - Sialogo- Bonandolok Desa Sabungan Nihuta V Kecamatan Sipahutar, Kab. Tapanuli Utara	1000	Meter	200.000.000	Dinas Pekerjaan Umum Dan Tata Ruang
		2 Rehabilitasi Jalan	Lanjutan Rehabilitasi jalan Sialogo-Adian Batu Desa Sabungan Nihuta IV Kecamatan Sipahutar ini sangat di butuhkan masyarakat mengingat jalan ini sudah rusak dan sangat membutuhkan perbaikan (Prioritas keempat)	Sialogo-Adian batu Desa Sabungan Nihuta IV Kecamatan Sipahutar, Kab. Tapanuli Utara	1500	Meter	200.000.000	Dinas Pekerjaan Umum Dan Tata Ruang

NO	PENGUSUL	USULAN	PERMASALAHAN	ALAMAT LOKASI	VOLUME	SATUAN	ANGGARAN	OPD
1	2	3	4	5	6	7	8	9
		3 Rehabilitasi Jalan	Pembangunan jalan Hotmix menuju Sosor Tolong sepanjang 350 M Desa Onan Runggu III kecamatan Sipahutar (Prioritas keenam)	Sosor Tolong Desa Onan Runggu III Kecamatan Sipahutar, Kab. Tapanuli Utara	350	Meter	420.000.000	Dinas Pekerjaan Umum Dan Tata Ruang
		4 Pembangunan Jalan Usaha Tani	Pembangunan lanjutan Jalan Usaha Tani dari Dusun Simaninggir menuju Sidauk-dauk Desa Rahut Bosi Kecamatan Pangaribuan, sangat di butuhkan masyarakat guna kelancaran aktifitas masyarakat sekitar dalam mengangkut hasil tani dari desa yangdi maksut (Prioritas Pertama)	Dusun simaninggir menuju sidauk-dauk, Desa Rahut bosi Kecamatan Pangaribuan, Kab. Tapanuli Utara	1000	Meter	200.000.000	Dinas Pertanian
		5 Pembangunan Jalan Usaha Tani	Pembangunan lanjutan Jalan Usaha Tani dari Aek Kole Desa Sibalanga Kecamatan Garoga, Kondisi jalan saat ini sudah rusak dan mengganggu aktifitas masyarakat (Prioritas Kedua)	Aek Kole Desa Sibalanga Kecamatan Garoga, Kab. Tapanuli Utara	1000	Meter	200.000.000	Dinas Pertanian
		6 Pembangunan Jalan Usaha Tani	Pembangunan Jalan Usaha Tani Antahasi Desa Najumambe Kecamatan Pangaribuan sepanjang 3KM Pembangunan ini sangat dibutuhkan masyarakat guna mendukung aktifitas masyarakat di ladang agar bisa menganggukut hasil tani dengan baik (Prioritas kelima)	Desa Najumambe Kecamatan Pangaribuan, Kab. Tapanuli Utara	3000	Meter	200.000.000	Dinas Pertanian
27	ROYAL PARULIAN SIMANJUNTAK, ST	1 Pembangunan Poskesdes	karena jauhnya jarak tempuh dari Desa ke puskesmas terdekat maka untuk pertolongan dan pelayanan kepada masyarakat di desa tersebut sangat minim untuk yang membutuhkan maka diperlukannya pembangunan poskesdes di desa tersebut	Desa Siantar Nai Pospos Kecamatan Adiankoting, Kab. Tapanuli Utara	1	Paket	420.000.000	Dinas Kesehatan
		2 Peningkatan Jaringan Irigasi Permukaan	Karena irigasi lama sudah rusak dan dibutuhkanya juga pembangunan lanjutan irigasi	Dusun Pardomuan, Lumban Siagian Kecamatan Siatas Barita, Kab. Tapanuli Utara	400	Meter	600.000.000	Dinas Pekerjaan Umum Dan Tata Ruang
		3 Pembangunan Jalan Usaha Tani	karena masyarakat yang mayoritas petani sangat membutuhkan jalan layak untuk mengangkut hasil pertaniannya mereka, karena itu diperlukannya pembangunan jalan di desa itu supaya hasil tani mereka bisa mereka angkut dengan mudah dengan mengurangi cosh yang tinngi	Di Hutanamora Desa Lobuhole Kecamatan Siatas Barita, Kab. Tapanuli Utara	200	Meter	200.000.000	Dinas Pertanian

NO	PENGUSUL	USULAN	PERMASALAHAN	ALAMAT LOKASI	VOLUME	SATUAN	ANGGARAN	OPD
1	2	3	4	5	6	7	8	9
28	SAHAT SIBARANI, SE	1 Rehabilitasi Jalan	Kondisi Jalan rusak maka perlunya rehabilitasi jalan jurusan Lumban Pinasa menuju Parsosoran Kec. Garoga sepanjang 1 Kilometer.	Lumban Pinasa menuju Parsosoran Kec. Garoga, Kab. Tapanuli Utara	1	Kilometer	200.000.000	Dinas Pekerjaan Umum Dan Tata Ruang
		2 Rehabilitasi Jalan	Kondisi Jalan rusak maka perlunya rehabilitasi jalan jurusan Garoga menuju Rianiate pada Dusun Parhudonan Kec. Garoga sepanjang 3 Kilometer.	Jalan jurusan Garoga menuju Rianiate pada Dusun Parhudonan Kec. Garoga , Kab. Tapanuli Utara	3	Kilometer	200.000.000	Dinas Pekerjaan Umum Dan Tata Ruang
		3 Rehabilitasi Jalan	Kondisi Jalan rusak maka perlunya rehabilitasi Jalan jurusan Parsosoran menuju Gonting Salak Kec. Garoga sepanjang 500 Meter.	Jalan jurusan Parsosoran menuju Gonting Salak Kec. Garoga, Kab. Tapanuli Utara	500	Meter	200.000.000	Dinas Pekerjaan Umum Dan Tata Ruang
		4 Rehabilitasi Jalan	Kondisi Jalan rusak maka perlunya rehabilitasi Jalan jurusan Garoga menuju Pearaja (batas Tapsel) kec. Garoga sepanjang 2 Kilometer.	Jalan jurusan Garoga menuju Pearaja (batas Tapsel) kec. Garoga , Kab. Tapanuli Utara	2	Kilometer	200.000.000	Dinas Pekerjaan Umum Dan Tata Ruang
		5 Rekonstruksi Jalan	Perlunya Peningkatan Jalan Jurusan Bulu Payung menuju Pagaran Padang Kec. Garoga sepanjang 4 Kilometer.	Jalan Jurusan Bulu Payung menuju Pagaran Padang Kec. Garoga , Kab. Tapanuli Utara	4	Kilometer	200.000.000	Dinas Pekerjaan Umum Dan Tata Ruang
		6 Rekonstruksi Jalan	Perlunya Peningkatan Jalan Jurusan Sibalanga menuju Parmanuhan Kec. Garoga sepanjang 2 Kilometer.	Jalan Jurusan Sibalanga menuju Parmanuhan Kec. Garoga , Kab. Tapanuli Utara	2	Kilometer	200.000.000	Dinas Pekerjaan Umum Dan Tata Ruang
		7 Pembangunan Jembatan	Untuk memperlancar transportasi masyarakat, maka dibutuhkan Pembangunan Jembatan Aek Badan Dusun Hadataran Desa Lontung Jae II Kec. Garoga sepanjang 12 Meter.	Jembatan Aek Badan Dusun Hadataran Desa Lontung Jae II Kec. Garoga , Kab. Tapanuli Utara	12	Meter	600.000.000	Dinas Pekerjaan Umum Dan Tata Ruang
		8 Rehabilitasi Jalan	Melihat Kondisin Jalan Rusak, maka perlunya Rehabilitasi Jalan Jurusan Sirpang Bolon Parmanuhan menuju Parmanuhan Kec Garoga sepanjang 500 Meter.	Jalan Jurusan Sirpang Bolon Parmanuhan menuju Parmanuhan Kec Garoga , Kab. Tapanuli Utara	500	Meter	200.000.000	Dinas Pekerjaan Umum Dan Tata Ruang
		9 Pembangunan Tembok Penahan Tanah dan Pagar Sekolah (Sekolah Dasar)	Sangat dibutuhkan Pembangunan Pagar Sekolah SD Negeri 173222 Parsosoran Kecamatan Garoga sepanjang 50 Meter	SD Negeri 173222 Parsosoran Kecamatan Garoga, Kab. Tapanuli Utara	1	Unit	150.000.000	Dinas Pendidikan Dan Kebudayaan
		10 Pembangunan Jalan Usaha Tani	Pembangunan Jalan Usaha Tani di Lokasi Kebun Sirpang Trans Dusun Sirpang Bolon Kec. Garoga sepanjang 500 Meter.	Kebun Sirpang Trans Dusun Sirpang Bolon Kec. Garoga, Kab. Tapanuli Utara	500	Meter	200.000.000	Dinas Pertanian
		11 Pembangunan Jalan Usaha Tani	Perlunya Pembangunan Jalan Usaha Tani di Lokasi Kebun Tombak Tarutung Dusun Bulu Payung Desa Garoga Sibargot Kec. Garoga sepanjang 500 Meter.	Lokasi Kebun Tombak Tarutung Dusun Bulu Payung Desa Garoga Sibargot Kec. Garoga , Kab. Tapanuli Utara	200	Meter	200.000.000	Dinas Pertanian

NO	PENGUSUL	USULAN	PERMASALAHAN	ALAMAT LOKASI	VOLUME	SATUAN	ANGGARAN	OPD
1	2	3	4	5	6	7	8	9
		12 Pembangunan Jalan Usaha Tani	Perlunya Pembangunan Jalan Usaha Tani di Dusun Parhudonan Desa Sibalanga Kec. Garoga sepanjang 500 Meter	Dusun Parhudonan Desa Sibalanga Kec. Garoga , Kab. Tapanuli Utara	500	Meter	200.000.000	Dinas Pertanian
		13 Pembangunan Jalan Usaha Tani	Perlunya Pembangunan Jalan Usaha Tani menuju Lokasi Kebun Sirara pada Titik Natumingka Desa Garoga Sibargot Kec. Garoga sepanjang 500 Meter	Lokasi Kebun Sirara pada Titik Natumingka Desa Garoga Sibargot Kec. Garoga , Kab. Tapanuli Utara	500	Meter	200.000.000	Dinas Pertanian
		14 Pembangunan Jalan Usaha Tani	Pembangunan Jalan Usaha Tani menuju lokasi Sirpang Lama Dusun Sirpang Bolon Kecamatan Garoga sepanjang 300 Meter.	Sirpang Lama Dusun Sirpang Bolon Kecamatan Garoga, Kab. Tapanuli Utara	300	Meter	200.000.000	Dinas Pertanian
		15 Pembangunan Jalan Lingkungan	Perlunya Pembangunan Rabat Beton Jalan Jurusan Parsosoran menuju Hadataran Kec. Garoga sepanjang 2 Kilometer.	Jalan Jurusan Parsosoran menuju Hadataran Kec. Garoga, Kab. Tapanuli Utara	2	Kilometer	600.000.000	Dinas Perumahan Dan Kawasan Permukiman
		16 Pembangunan Tembok Penahan Tanah	Sangat Dibutuhkan Pembangunan Dek Penahan Tanah pada Jalan Jurusan Lumban Pinasa menuju Parsosoran Kec. Garoga, karena apabila Musim Hujan dapat mengakibatkan rawan longsor. Pembangunan dibutuhkan sepanjang 10 Meter.	Lumban Pinasa menuju Parsosoran Kec. Garoga,, Kab. Tapanuli Utara	10	Meter	150.000.000	Dinas Perumahan Dan Kawasan Permukiman
		17 Pembangunan Jalan Lingkungan	Untuk memperpanjang akses Jalan Para Peserta didik, maka sangat dibutuhkan Pembangunan Jalan Lingkungan dari Dusun Natumingka menuju Lokasi SMP Negeri 1 Garoga Desa Garoga Sibargot Kec. Garoga sepanjang 1 Kilometer.	Dusun Natumingka menuju Lokasi SMP Negeri 1 Garoga Desa Garoga Sibargot Kec. Garoga, Kab. Tapanuli Utara	1	Kilometer	500.000.000	Dinas Perumahan Dan Kawasan Permukiman
29	SONDANG SIMAREMARE, SH	1 Pembangunan Jalan	Pembangunan Jalan Pariwisata HOTMIX Simpang Simokmok menuju tepi pantai 3,5 m x 800 m Desa Sitanggor Kecamatan Muara	Simpang Simokmok , Desa Sitanggor, Kecamatan Muara, Kab. Tapanuli Utara	800	Meter	800.000.000	Dinas Pekerjaan Umum Dan Tata Ruang
		2 Rehabilitasi Jalan	Pengaspalan Jalan Pargompulon Desa Pohan Tonga Kecamatan Siborong-borong sepanjang 400 m	Desa Pohan Tonga Kecamatan Siborong-borong, Kab. Tapanuli Utara	400	Meter	160.000.000	Dinas Pekerjaan Umum Dan Tata Ruang
30	TIMMAS SAUT PARULIAN SITOMPUL, SE	1 Pembangunan Jalan Usaha Tani	Pembangunan Jalan Usaha Tani di Desa Jambur Nauli	Desa Jambur Nauli, Kecamatan Tarutung, Kab. Tapanuli Utara	400	Meter	200.000.000	Dinas Pertanian
		2 Pembangunan Air Bersih	Pembangunan Air Bersih di Dusun Hutanamora Desa Lobuhole	Dusun Hutanamora, Desa Lobuhole, Kecamatan Siatas Barita, Kab. Tapanuli Utara	1	Paket	350.000.000	Dinas Perumahan Dan Kawasan Permukiman

NO	PENGUSUL	USULAN	PERMASALAHAN	ALAMAT LOKASI	VOLUME	SATUAN	ANGGARAN	OPD
1	2	3	4	5	6	7	8	9
		3 Pembangunan Air Bersih	Pembangunan Air Bersih di Dusun Hutanaholom Desa Partali Toruan	Dusun Hutanaholom, Desa Partali Toruan, Kecamatan Tarutung, Kab. Tapanuli Utara	1	Paket	300.000.000	Dinas Perumahan Dan Kawasan Permukiman
31	TOHONAN LUMBANTORUAN	1 Rekonstruksi Jalan	Membutuhkan Peningkatan Jalan secara Pengaspalan Jalan Sitabotabo Toruan Desa Sitabotabo Toruan kec Siborongborong 500 Meter.	Jalan Sitabotabo Toruan Desa Sitabotabo Toruan kec Siborongborong, Kab. Tapanuli Utara	500	Meter	200.000.000	Dinas Pekerjaan Umum Dan Tata Ruang
		2 Lampu Penerangan Jalan Umum (PJU)	Sangat Dibutuhkan Pemasangan Lampu Jalan dan Jaringan Listrik Untuk masyarakat di Dusun Bulu Duri Desa Sitabotabo Kec. Siborongbotong sebanyak 10 Titik.	Dusun Bulu Duri Desa Sitabotabo Kec. Siborongbotong, Kab. Tapanuli Utara	10	Titik	-	Dinas Perhubungan
		3 Pembangunan Jalan Usaha Tani	Pengerasan Jalan Usaha Tani menuju Dusun Silalahi Desa Pohan Tonga Siborongborong II Kec. Sibotongborong sepanjang 1 Kilometer	Dusun Silalahi Desa Pohan Tonga Siborongborong II Kec. Sibotongborong, Kab. Tapanuli Utara	1	Kilometer	200.000.000	Dinas Pertanian
		4 Pembangunan Drainase Lingkungan	Melihat Kondisi Lingkungan di Desa Siborongborong Kec. Siborongborong, maka perlu Pembangunan Drainase sepanjang 3 Kilometer.	Desa Siborongborong Kec. Siborongborong, Kab. Tapanuli Utara	3	Kilometer	500.000.000	Dinas Perumahan Dan Kawasan Permukiman
32	TOMAN BALIGE SILITONGA	1 Rehabilitasi Jalan	Pengaspalan Jalan di Desa Sibingke Hutabulu Kecamatan Pangaribuan	Desa Sibingke Hutabulu, Kecamatan Pangaribuan, Kab. Tapanuli Utara	220	Meter	200.000.000	Dinas Pekerjaan Umum Dan Tata Ruang
		2 Rehabilitasi Jalan	Pengaspalan Jalan Lumban Matio Desa Sipahutar	Lumban Matio, Desa Sipahutar, Kecamatan Pangaribuan, Kab. Tapanuli Utara	300	Meter	200.000.000	Dinas Pekerjaan Umum Dan Tata Ruang
		3 Pembangunan Jalan Usaha Tani	Pembangunan Jalan Usaha Tani Lumban Haraha Desa Sibingke Kecamatan Pangaribuan Sepanjang 200 m	Lumban Haraha Desa Sibingke Kecamatan Pangaribuan, Kab. Tapanuli Utara	200	Meter	200.000.000	Dinas Pertanian
		4 Pembangunan Jalan Usaha Tani	Pembangunan Jalan Usaha Tani Sitiung Desa Pancur Natolu sepanjang 500 m	Sitiung, Desa Pancur Natolu, Kecamatan Pangaribuan, Kab. Tapanuli Utara	500	Meter	200.000.000	Dinas Pertanian
		5 Pembangunan Jaringan Irigasi Air Tanah Dalam	Pembangunan Irigasi/Air tanah dalam di Dusun Simaninggir Dongoran Desa Rahutbosi Kecamatan Pangaribuan	Dusun Simaninggir Dongoran, Desa Rahutbosi, Kecamatan Pangaribuan, Kab. Tapanuli Utara	1	Unit	120.000.000	Dinas Pertanian
		6 Pembangunan Tembok Penahan Tanah	Pembangunan Tembok Penahan Tanah di Lumban Haraha Desa Sibingke Kecamatan Pangaribuan	Lumban Haraha, Desa Sibingke, Kecamatan Pangaribuan, Kab. Tapanuli Utara	1	Paket	100.000.000	Dinas Perumahan Dan Kawasan Permukiman
33	TONO BASUKI OMPUSUNGGU, SH	1 Rekonstruksi Jalan	Pembangunan Jalan Lapem di Desa Paniaran Sibrong-borong yaitu jalan saudara 3 m x 300 m	Desa Paniaran, Kecamatan Sibrong-borong, Kab. Tapanuli Utara	300	Meter	120.000.000	Dinas Pekerjaan Umum Dan Tata Ruang

NO	PENGUSUL	USULAN	PERMASALAHAN	ALAMAT LOKASI	VOLUME	SATUAN	ANGGARAN	OPD
1	2	3	4	5	6	7	8	9
		2 Rekonstruksi Jalan	Pelebaran jalan Ringroad Desa Sibandang	Desa Sibandang, Kecamatan Muara, Kab. Tapanuli Utara	2000	Meter	900.000.000	Dinas Pekerjaan Umum Dan Tata Ruang
		3 Pembangunan Jalan	Pembukaan Jalan Natissuk Sisandang	Natissuk Sisandang, Kecamatan Muara, Kab. Tapanuli Utara	1000	Meter	450.000.000	Dinas Pekerjaan Umum Dan Tata Ruang
		4 Penambahan Jaringan Pipa Distribusi Air Minum	Pipanisasi Air Minum di Desa Untemungkur dan Baribaniaek	Desa Untemungkur dan Baribaniaek, Kecamatan Muara, Kab. Tapanuli Utara	1	Paket	1.000.000.000	Dinas Perumahan Dan Kawasan Permukiman
34	TOTA SITUMEANG	1 Pembangunan Jalan Usaha Tani	Perlu pembangunan jalan usaha tani dimana jalan menuju persawahan/ladang pertanian masih jalan setapak, semak-semak, jika musim penghujan berlumpur, susah dilalui kendaraan.	Dusun 3 Desa SITUMEANG HASUNDUTAN KEC SIPOHOLON, Kab. Tapanuli Utara	200	meter	200.000.000	Dinas Pertanian

BAB III

KERANGKA EKONOMI DAERAH DAN KEUANGAN DAERAH

Ekonomi Indonesia mampu tumbuh tinggi di tengah perlambatan ekonomi global pada tahun 2022. Ini menjadi modal kuat dalam menghadapi risiko resesi di tahun 2023 dan tantangan pada tahun 2024. Ekonomi Indonesia diperkirakan akan tetap tangguh pada tahun 2023 di tengah meningkatnya probabilitas resesi negara-negara maju. Peningkatan kinerja perekonomian tersebut didorong oleh penanganan pandemi yang baik, pengendalian inflasi yang relatif berhasil, dan program peningkatan nilai tambah ekonomi melalui hilirisasi industri. Kondisi ini perlu dipertahankan dan ditingkatkan untuk mencapai target pada Rencana Pembangunan Jangka Panjang Nasional (RPJPN) Tahun 2005-2025 yakni masuk ke dalam kategori Upper-Middle Income pada tahun 2025.

Pertumbuhan ekonomi Indonesia secara tahunan telah kembali ke tingkat rata-rata pertumbuhan ekonomi sebelum pandemi. Untuk mengejar trajectory pertumbuhan dalam Visi Indonesia 2045, diperlukan peningkatan rata-rata pertumbuhan satu hingga dua persen di atas tingkat pertumbuhan prapandemi. Upaya peningkatan rata-rata pertumbuhan jangka panjang membutuhkan transformasi ekonomi melalui dukungan kuat dari SDM yang berkualitas, serta penguatan teknologi dan digitalisasi. Selain itu, dalam mengejar pertumbuhan jangka panjang diperlukan transformasi ekonomi menuju pertumbuhan yang berkelanjutan.

Melalui percepatan transformasi ekonomi yang inklusif dan berkelanjutan, perekonomian pada tahun 2024 diharapkan akan terakselerasi sehingga dapat mengembalikan trajectory pertumbuhan jangka panjang dalam upaya pencapaian Visi Indonesia 2045. Percepatan transformasi ekonomi sangat dibutuhkan untuk menghadapi tantangan megatrend global ke depan.

3.1. Arah Kebijakan Ekonomi

3.1.1. Kondisi Perekonomian Nasional

Ekonomi domestik pada tahun 2022 mengalami pemulihan yang kuat di tengah tren perlambatan ekonomi global. Secara keseluruhan, ekonomi Indonesia mampu untuk tumbuh sebesar 5,3 persen pada tahun 2022. Pemulihan mobilitas dan pariwisata, terjaganya daya beli masyarakat, aktivitas produksi yang ekspansif, serta konsolidasi kebijakan fiskal dan moneter yang kuat selama tahun 2022, menjadi faktor pendorong bagi pertumbuhan ekonomi Indonesia. Sementara itu, PDB per kapita Indonesia juga mengalami peningkatan sebesar 9,9 persen, menjadi US\$4.783,9 atau setara Rp71,0 juta pada tahun 2022. Dengan pencapaian ini, Gross National Income (GNI) per kapita Indonesia diperkirakan juga mengalami kenaikan.

Dari sisi pengeluaran, peningkatan mobilitas seiring dengan pelonggaran kebijakan pembatasan aktivitas oleh pemerintah telah mendorong peningkatan konsumsi rumah tangga. Selain itu, penguatan program perlindungan sosial dalam meredam tekanan dari penyesuaian harga energi serta keberhasilan menjaga stabilitas harga pangan juga turut berperan dalam menjaga kesinambungan pemulihan daya beli masyarakat. Secara keseluruhan, konsumsi rumah tangga tumbuh sebesar 4,9 persen. Aktivitas investasi yang ditunjukkan oleh kinerja dari Pembentukan Modal Tetap Bruto (PMTB) tumbuh moderat sebesar 3,9 persen seiring dengan ketidakpastian global yang tengah berlangsung. Sementara itu, konsumsi pemerintah mengalami kontraksi sebesar 4,5 persen, yang disebabkan oleh menurunnya belanja barang untuk pengendalian pandemi COVID-19.

Tingginya harga komoditas di tengah berlangsungnya perang Rusia dan Ukraina mendorong peningkatan kinerja net ekspor Indonesia. Dari sisi ekspor, Indonesia mampu memanfaatkan peluang tersebut, sehingga ekspor dapat tumbuh sebesar 16,3 persen pada tahun 2022. Kenaikan tersebut utamanya didorong oleh kenaikan nilai bahan bakar mineral sebesar 67,5 persen dan volume bahan bakar mineral sebesar 7,2 persen. Selain itu, komoditas utama nonmigas yang mengalami kenaikan nilai dan volume adalah besi dan baja serta kendaraan dan bagiannya. Sementara itu, laju pertumbuhan impor Indonesia adalah sebesar 14,7 persen, yang didorong oleh kenaikan impor barang modal dan bahan baku. Secara keseluruhan, Indonesia masih mencatatkan net ekspor positif pada tahun 2022.

Dari sisi lapangan usaha, pertumbuhan ekonomi didorong oleh pertumbuhan positif dari seluruh sektor pada tahun 2022. Hal tersebut didorong oleh pertumbuhan tinggi beberapa sektor yang mampu mencapai dua digit, yaitu transportasi dan perdagangan serta akomodasi dan makan minum. Capaian ini utamanya didorong oleh penyelenggaraan berbagai acara berskala internasional di Indonesia (MotoGP, KTT G20, World Conference on Creative Economy, International E-Sport Federation World E-Sport Championship, World Super Bike); pembukaan perjalanan di negara sumber wisatawan mancanegara; serta pelaksanaan libur dan cuti bersama yang mampu meningkatkan perjalanan wisatawan mancanegara dan aktivitas pariwisata domestik.

Sektor pertanian menunjukkan peningkatan pertumbuhan sebesar 2,3 persen, seiring dengan adanya puncak panen dan tingginya harga komoditas perikanan dunia. Selain itu, adaptasi inovasi di sektor pertanian, terutama subsektor perikanan turut meningkatkan kapasitas produksi perikanan tangkap dan budidaya. Sektor industri pengolahan yang memiliki kontribusi terbesar pada PDB, yaitu 18,3 persen, tumbuh

sebesar 4,9 persen. Capaian ini didorong oleh pertumbuhan tinggi beberapa subsektor yang mampu mencapai dua digit, di antaranya industri logam dasar, industri mesin dan perlengkapannya, dan industri alat angkutan. Seiring dengan peningkatan aktivitas ekonomi, sektor perdagangan juga mengalami peningkatan dengan pertumbuhan sebesar 5,5 persen.

Pertumbuhan ekonomi yang relatif baik pada tahun 2022 menjadi modal kuat untuk menghadapi tekanan ketidakpastian global pada tahun 2023 yang diperkirakan akan tumbuh pada kisaran 5,3–5,5 persen. Konsumsi masyarakat diperkirakan akan tetap kuat, seiring dengan terjaganya daya beli masyarakat dan inflasi yang diperkirakan akan kembali ke target bank sentral yakni 2,0–4,0 pada semester II-2023. Konsumsi Lembaga Non-Profit yang melayani Rumah Tangga (LNPRT) juga diperkirakan akan meningkat seiring dengan persiapan pelaksanaan pemilu pada tahun 2024.

Ekspor barang dan jasa diperkirakan akan tetap tumbuh positif, seiring dengan meningkatnya aktivitas ekonomi mitra dagang Indonesia di Wilayah Asia. Harga komoditas pada tahun 2023 diperkirakan akan melambat dan tidak setinggi pada tahun 2022. Komoditas batu bara menjadi peluang untuk ekspor dengan pembukaan kembali ekonomi Cina dan memenuhi kebutuhan energi Kawasan Eropa.

Dari sisi lapangan usaha, industri pengolahan tahun 2023 diperkirakan tetap menjadi motor penggerak pertumbuhan ekonomi dan mampu tumbuh positif, didukung oleh peningkatan permintaan domestik maupun eksternal dan peningkatan investasi. Kinerja pariwisata dan sektor penunjangnya menunjukkan perbaikan secara signifikan, walaupun masih di bawah level prapandemi.

3.1.2. Kondisi Perekonomian Provinsi Sumatera Utara

Pertumbuhan Ekonomi Sumatera Utara tahun 2022 lebih baik dibandingkan dengan tahun sebelumnya, namun kondisi Laju Pertumbuhan Ekonomi Sumatera Utara masih berada dibawah nasional, Jika dilihat pertumbuhan ekonomi Kabupaten/Kota di Provinsi Sumatera Utara, maka terjadi peningkatan pertumbuhan ekonomi pada semua Kabupaten/Kota di tahun 2021, sebelumnya pada tahun 2020 terjadi penurunan drastis akibat pandemi covid-19 terlihat pada table berikut :

Tabel 3.1
Pertumbuhan Ekonomi Atas Dasar Harga Konstan 2010
Menurut Kabupaten/Kota (Persen)

Kabupaten Kota	Pertumbuhan Ekonomi			
	2019	2020	2021	2022
Sumatera Utara	5.22	-1.07	2.61	4.73
Nias	5.04	1.80	2.21	3.06
Mandailing Natal	5.30	-0.94	3.20	4.34
Tapanuli Selatan	5.23	0.39	3.24	4.78
Tapanuli Tengah	5.18	-0.76	2.56	4.18
Tapanuli Utara	4.62	1.50	3.54	4.25
Toba Samosir	4.88	-0.27	2.92	4.24
Labuhan Batu	5.07	0.09	3.85	4.80
Asahan	5.64	0.21	3.73	4.66
Simalungun	5.20	1.01	3.70	4.68
Dairi	4.82	-0.94	2.05	4.21
Karo	4.60	-0.80	2.25	4.22
Deli Serdang	5.18	-1.78	2.23	4.70
Langkat	5.07	-0.86	3.08	4.69
Nias Selatan	5.03	0.61	2.02	3.08
Humbang				
Hasundutan	4.94	-0.13	2.02	4.21
Pakpak Bharat	5.87	-0.18	2.54	4.27
Samosir	5.70	-0.59	2.65	4.48
Serdang Bedagai	5.28	-0.44	2.87	4.46
Batu Bara	4.35	-0.31	2.35	4.07
Padang Lawas Utara	5.61	1.14	3.26	4.12
Padang Lawas	5.64	1.18	3.83	4.61
Labuhanbatu	5.35	0.80	3.82	4.74
Selatan				
Labuanbatu Utara	5.15	0.27	3.83	4.62

Sumber: BPS Sumut 2023

Ekonomi Sumatera Utara Triwulan III-2022 dibanding Triwulan III-2021 (y-on-y) mengalami pertumbuhan sebesar 4,97 persen. Lapangan usaha yang mengalami pertumbuhan tertinggi adalah Transportasi dan Pergudangan sebesar 16,28 persen. Lapangan usaha yang memiliki peran penting terhadap perekonomian Sumatera Utara adalah Pertanian, Kehutanan, dan Perikanan yang tumbuh sebesar 5,08 persen; Industri Pengolahan sebesar 2,66 persen; Perdagangan Besar dan Eceran, dan Reparasi Mobil dan Sepeda Motor sebesar 6,79 persen; dan Konstruksi sebesar 2,82 persen. Seluruh lapangan usaha mengalami pertumbuhan positif, kecuali Lapangan Usaha Administrasi Pemerintahan, Pertahanan dan Jaminan Sosial Wajib. Lapangan Usaha yang terdampak signifikan oleh pandemi COVID-19 juga tumbuh positif seperti Lapangan usaha Penyediaan Akomodasi dan Makan Minum yang tumbuh sebesar 8,04 persen; Informasi dan Komunikasi tumbuh sebesar 7,62 persen; dan Jasa Kesehatan dan Kegiatan Sosial tumbuh sebesar 2,80 persen. Pertumbuhan

Ekonomi Sumatera Utara Triwulan III-2022 menurut pengeluaran pertumbuhan tertinggi terjadi pada Komponen Ekspor Barang dan Jasa yang tumbuh sebesar 12,47 persen; diikuti Komponen PK-LNPRT tumbuh sebesar 5,83 persen; Komponen PK-RT tumbuh sebesar 4,63 persen; dan Komponen PMTB tumbuh sebesar 3,90 persen. Di sisi lain, Komponen PKP mengalami kontraksi sebesar 8,25 persen. Sementara itu, Komponen Impor Barang dan Jasa tumbuh yang merupakan komponen pengurang dalam PDRB tumbuh sebesar 11,63 persen.

PDRB Perkapita ADHK Provinsi Sumatera Utara meningkat menjadi sebesar Rp 36,67 Juta pada tahun 2021 dibandingkan dengan tahun 2020 yaitu sebesar Rp 36,18 Juta namun nilai PDRB Perkapita ADHK Provinsi Sumatera Utara tercatat lebih rendah jika dibandingkan dengan PDRB Perkapita ADHK Nasional yaitu sebesar Rp 40,77 Juta pada tahun 2021. Kedepan, PDRB Sumatera Utara diharapkan dapat lebih meningkat seiring dengan terciptanya lapangan pekerjaan yang dapat menambah income masyarakat, PDRB Perkapita ADHB Provinsi Sumatera Utara Tahun 2021 sedikit meningkat menjadi sebesar Rp 57,57 Juta dibandingkan dengan Tahun 2020 yang tercatat sebesar Rp 54,98 Juta. Kondisi ini lebih rendah jika dibandingkan dengan PDRB Perkapita ADHB Nasional yang tercatat sebesar Rp. 62,23 Juta pada Tahun 2021. Berdasarkan PDRB Perkapita ADHB se Provinsi di Pulau Sumatera Tahun 2021, Provinsi Sumatera Utara menempati urutan ke-4 tertinggi setelah Provinsi Kep. Bangka Belitung Rp 57,569 Juta, Provinsi Riau sebesar 58,33 Juta, dan Provinsi Jambi sebesar 65,19 Juta. Nilai PDRB ADHB dan ADHK sejatinya tidak menunjukkan perbedaan yang signifikan karena pembedanya terdapat pada komponen harga konsumen. Oleh karenanya, instrument peningkatan pendapatan diharapkan dapat berkontribusi positif pada capaian PDRB kedepan.

Pada Desember 2022 terjadi inflasi Year On Year (yoy) gabungan lima Kota di Sumatera Utara (Sibolga, Pematangsiantar, Medan, Padangsidimpuan, dan Gunungsitoli) sebesar 6,12 persen dengan Indeks Harga Konsumen (IHK) sebesar 112,77. Sementara di tingkat nasional inflasi Year on Year (y-on-y) sebesar 5,51 persen dengan Indeks Harga Konsumen (IHK) sebesar 113,59. Inflasi terjadi karena adanya kenaikan harga yang ditunjukkan oleh naiknya seluruh indeks harga kelompok pengeluaran, yaitu kelompok makanan, minuman, dan tembakau sebesar 7,35 persen; kelompok pakaian dan alas kaki sebesar 4,66 persen; kelompok perumahan, air, listrik, dan bahan bakar rumah tangga sebesar 1,49; kelompok perlengkapan, peralatan, dan pemeliharaan rutin rumah tangga sebesar 5,29 persen; kelompok kesehatan sebesar 1,91 persen; kelompok transportasi sebesar 18,73 persen; kelompok informasi, komunikasi, dan jasa keuangan sebesar 0,17 persen; kelompok rekreasi, olahraga, dan budaya sebesar 8,05 persen; kelompok Pendidikan sebesar 0,56 persen; kelompok penyediaan makanan dan minuman/restoran sebesar 4,09 persen; dan kelompok perawatan pribadi dan jasa lainnya sebesar 8,12 persen

Pada Desember 2022, seluruh kota IHK di Sumatera Utara yang berjumlah lima kota mengalami inflasi yoy. Inflasi tertinggi terjadi di Sibolga sebesar 6,43 persen dengan IHK sebesar 115,10 dan terendah terjadi di Gunungsitoli sebesar 5,74 persen dengan IHK sebesar 114,65 persen. Selain itu pada Desember 2022, seluruh kota IHK di wilayah Pulau Sumatera yang berjumlah 24 kota mengalami inflasi y-on-y. Inflasi y-on-y tertinggi terjadi di Bukittinggi sebesar 7,76 persen dengan IHK sebesar 114,86 dan terendah terjadi di Tanjung Pandan sebesar 4,17 persen dengan IHK sebesar 115,54.

3.1.3. Kondisi Perekonomian Daerah

Upaya percepatan capaian pembangunan menjadi prioritas pembangunan yang akan diselaraskan sesuai dengan prioritas pembangunan sesuai visi misi pembangunan Kabupaten Tapanuli Utara. Kebijakan pembangunan diarahkan untuk pemantapan infrastruktur, pengembangan ekonomi kerakyatan, peningkatan ketahanan pangan, pemerataan kualitas layanan pendidikan dan kesehatan serta pengembangan dan pengelolaan destinasi wisata.

Secara umum gambaran kondisi makro ekonomi dan pembangunan selama tahun 2022 di Kabupaten Tapanuli Utara dijelaskan sebagai berikut :

1. Pertumbuhan ekonomi sebesar 4,25 persen
2. Persentase penduduk miskin Kabupaten Tapanuli Utara sebesar 8,93 persen
3. Indeks Pembangunan Manusia (IPM) sebesar 74,14
4. Angka harapan hidup sebesar 69,16 tahun
5. Tingkat Pengangguran Terbuka (TPT) Kabupaten Tapanuli Utara 1,07 persen

Capaian indikator makro ekonomi dan pembangunan Kabupaten Tapanuli Utara Tahun 2018-2022 dapat dilihat pada tabel 3.2.

Tabel 3.2
Capaian Indikator Makro Ekonomi dan Pembangunan Kabupaten Tapanuli Utara Tahun 2018-2022

No.	Asumsi Dasar	Satuan	Tahun 2018	Tahun 2019	Tahun 2020	Tahun 2021	Tahun 2022
1.	Jumlah Penduduk	Jiwa	299.881	301.789	312.758	315.222	321.514
2.	PDRB Atas Dasar Harga Berlaku	Juta Rupiah	7.296.779,10	7.889.049,56	8.274.430	8.800,08	9.645,64
3.	PDRB Atas Dasar Harga Konstan 2010	Juta Rupiah	5.510.190,10	5.764.937,32	5.851.400	6.058,35	6.315,72
4.	PDRB Perkapita Atas Dasar Harga Berlaku	Ribu Rupiah	24.332.249	26.140.945	27.246.500	27.917.074	30.291.797
5.	PDRB Perkapita Atas Dasar Harga Konstan 2010	Ribu Rupiah	18.374.589	19.102.543	19.267.810	19.219.312	19.834.310
6.	Pertumbuhan Ekonomi	%	4,35	4,62	1,5	3,54	4,25
7.	Pengeluaran per kapita	Rupiah	11.607.000,00	11.791.000,00	11.648.000	11.710.000	11.892.000
8.	Tingkat Pengangguran Terbuka	%	1,42	1,33	2,94	1,54	1,07
9.	Persentase Penduduk Miskin	%	9,75	9,48	9,37	9,72	8,93
10.	Jumlah Penduduk Miskin	Jiwa	29.200	28.570	28.410	29.720	27.470
11.	Rasio Gini		0,282	-	0,306	0,287	0,242
12.	Indeks Pembangunan Manusia	Nilai	72,91	73,33	73,47	73,76	74,14
13.	Angka Harapan Hidup	Tahun	68,11	68,46	68,63	68,76	69,16
14.	Rata-rata Lama Sekolah	Tahun	9,65	9,71	9,85	9,99	10
15.	Harapan Lama Sekolah	Tahun	13,66	13,68	13,69	13,70	13,72

Sumber : BPS Kab. Tapanuli Utara, Tahun 2023

3.1.4. Tantangan dan Arah Kebijakan Tahun 2024

3.1.4.1 Tantangan dan Arah Kebijakan Nasional Tahun 2024

Dinamika pembangunan di tingkat global selama tiga tahun terakhir menghadapi situasi yang sulit, Pandemi COVID-19 yang terjadi pada awal tahun 2020 membawa dampak yang masif terhadap kehidupan dan penghidupan manusia. Tingkat eksposur virus yang tinggi mendorong negara-negara di dunia melakukan pembatasan mobilitas masyarakat secara ketat sehingga memukul kinerja perekonomian global. Upaya pemulihan pada aspek kesehatan, sosial dan ekonomi menjadi agenda bersama negara-negara di dunia. Memasuki pertengahan tahun 2021, pengendalian penyebaran COVID-19 di dunia secara gradual menunjukkan hasil yang positif. Namun demikian, pada awal tahun 2022 berbagai upaya pemulihan ekonomi global dan upaya meredam scarring effect pascapandemi Kembali menghadapi tantangan berat akibat konflik geopolitik Rusia-Ukraina. Konflik tersebut mengakibatkan disrupsi terhadap perdagangan global dan rantai pasok, sehingga membuat ketersediaan dan harga komoditas pangan global menjadi tidak menentu. Pergeseran risiko dari pandemi COVID-19 ke kondisi ketidakpastian seiring dengan tensi geopolitik Rusia-Ukraina masih berlangsung dan belum menunjukkan tanda-tanda untuk berhenti. Dampak spillover yang timbul dari ketidakpastian tersebut berpengaruh terhadap prospek ekonomi global ke depan.

Meskipun terjadi perlambatan perekonomian global akibat tensi geopolitik Rusia-Ukraina, Indonesia telah mengalami pertumbuhan yang kuat sebesar 5,31 persen pada tahun 2022. Semakin terkendalnya kasus COVID-19 dan meningkatnya aktivitas masyarakat pada triwulan IV-2022, mendukung realisasi pertumbuhan ekonomi untuk tumbuh lebih tinggi dari triwulan sebelumnya. Dari sudut pandang ekonomi global, Bank Dunia menurunkan proyeksi secara signifikan pertumbuhan ekonomi tahun 2023 menjadi 1,7 persen dari 3,0 persen seiring dengan potensi risiko resesi. Namun demikian, ekonomi Indonesia diperkirakan relatif tangguh terhadap risiko resesi pada tahun 2023. Sementara untuk tahun 2024, berbagai lembaga internasional memproyeksikan pertumbuhan akan menguat dari pertumbuhan pada tahun 2023. Dengan kata lain, Indonesia berpeluang untuk tumbuh lebih baik pada akhir pelaksanaan Rencana Pembangunan Jangka Menengah Nasional (RPJMN) Tahun 2020-2024.

Keberhasilan Indonesia melepaskan diri dari tekanan pandemi COVID-19 dan dampak perlambatan pertumbuhan global turut dipengaruhi oleh implementasi rangkaian kebijakan tahunan pemerintah yang dituangkan dalam Rencana Kerja Pemerintah (RKP). Kebijakan transformasi ekonomi yang inklusif dan berkelanjutan, menjadi koridor utama dalam melaksanakan pembangunan sejak tahun 2023 dan

diakselerasi pada tahun 2024. Transformasi ekonomi tetap berorientasi pada fondasi kebijakan peningkatan produktivitas, terutama untuk meningkatkan nilai tambah di dalam dan antarsektor ekonomi, serta melakukan pergeseran tenaga kerja dari sektor informal yang bernilai tambah relatif rendah menuju sektor formal yang bernilai tambah tinggi yang berpengaruh terhadap peningkatan pertumbuhan potensial jangka panjang. Sebagai pemenuhan aspek inklusif dan berkelanjutan, transformasi ekonomi tetap dilaksanakan melalui tiga pilar yaitu (1) pertumbuhan dan perkembangan ekonomi, (2) pemerataan pendapatan dan pengurangan kemiskinan serta (3) perluasan akses dan kesempatan. Kebijakan mempercepat transformasi ekonomi yang inklusif dan berkelanjutan juga ditujukan sebagai upaya terhadap pencapaian target-target sasaran akhir RPJMN Tahun 2020-2024, menciptakan landasan yang kokoh untuk melanjutkan estafet pembangunan tahun 2025-2029, serta menjadi optimism pemerintah dalam menyambut pemilihan umum (pemilu) tahun 2024. Kolaborasi berbagai unsur penyelenggaraan pemerintahan akan menjadi kunci dalam menjaga stabilitas pembangunan di berbagai bidang dengan tetap memperhatikan koridor pelaksanaan rencana pembangunan jangka menengah. Gelora pemilu akan menjadi manifestasi tahun terakhir pelaksanaan RPJMN Tahun 2020-2024, dan juga notasi krusial perencanaan pembangunan jangka menengah periode berikutnya.

Seiring dengan pemulihan ekonomi yang kuat, Indonesia diperkirakan akan masuk kembali ke dalam kategori negara berpendapatan menengah ke atas pada Tahun 2022. Hal ini sejalan dengan target dalam Rencana Pembangunan Jangka Panjang Nasional (RPJPN) Tahun 2005-2025 yang menargetkan perekonomian Indonesia masuk ke dalam kategori *Upper-Middle Income* pada Tahun 2025. Pemulihan ekonomi yang kuat tersebut didukung oleh pengendalian *Covid-19* yang baik melalui perluasan program vaksinasi, serta stimulus fiskal bagi masyarakat dan dunia usaha yang terdampak.

Pemulihan ekonomi yang kuat juga sejalan dengan membaiknya indikator dan sistem kesehatan untuk penanganan pandemic *Covid-19*. Perkiraan vaksinasi yang telah mencapai *herd immunity* pada Tahun 2022, mendorong Pemerintah mempersiapkan langkah untuk menuju masa transisi dari kondisi pandemi menjadi endemi. Kondisi tersebut merupakan fondasi yang baik bagi Pemerintah untuk dapat melanjutkan agenda transformasi ekonomi dalam rangka mengembalikan sasaran yang telah ditetapkan melalui RPJMN Tahun 2020-2024 maupun dalam Visi Indonesia 2045.

Namun, dampak pandemi *Covid-19* masih dirasakan khususnya bagi pembangunan sosial. Kebijakan pembatasan aktivitas masyarakat mengakibatkan kegiatan belajar dan mengajar terhambat. Hambatan ini harus segera diperbaiki untuk menghindari

dampak jangka panjang yang dapat menurunkan produktivitas perekonomian. Lebih lanjut, pasar tenaga kerja Indonesia juga terdampak cukup signifikan oleh pandemic *Covid-19* yang membawa beberapa perubahan. Retooling dan reskilling pekerja sesuai dengan tren perkembangan pascapandemi perlu dilakukan agar daya saing tenaga kerja Indonesia tetap kompetitif. Disisi lain, urgensi penanganan perubahan iklim terus meningkat untuk menciptakan suatu perubahan dalam pembangunan yang berkelanjutan.

Dalam mendukung pembangunan daerah dalam pencapaian prioritas nasional, pemerintah telah mengalokasikan Alokasi Transfer ke Daerah (TKD). Dalam pemanfaatan TKD, diharapkan pemerintah daerah dapat menerapkan strategi pengelolaan Anggaran Pendapatan dan Belanja Daerah (APBD) yang sejalan dengan fokus pemerintah pusat yakni mempercepat transformasi ekonomi yang inklusif dan berkelanjutan. Dalam perencanaan kegiatan, diharapkan Rencana Kerja Pemerintah Daerah (RKPD) mengacu pada arah kebijakan dan strategi pengembangan wilayah tahun 2024 untuk mencapai sasaran pembangunan. Kebijakan TKD pada tahun 2024 secara umum diarahkan untuk :

1. Mendukung pembangunan daerah dalam mempercepat transformasi ekonomi yang inklusif dan berkelanjutan, diantaranya melalui :
 - a. pengurangan kemiskinan dan penghapusan kemiskinan ekstrem;
 - b. peningkatan kualitas pelayanan kesehatan dan pendidikan termasuk penanganan stunting ;
 - c. penguatan daya saing usaha dan peningkatan investasi di daerah;
 - d. pembangunan rendah karbon dan transisi energi untuk mendukung peningkatan perbaikan kualitas lingkungan hidup;
 - e. percepatan pembangunan infrastruktur dasar dan konektivitas;
 - f. peningkatan kualitas belanja daerah dalam rangka pengendalian inflasi di daerah.
2. Mendorong pengalokasian TKD berdasarkan kinerja pemerintah daerah;
3. meningkatkan sinergi pendanaan TKD dengan sumber pendanaan lainnya;
4. meningkatkan kualitas pengelolaan TKD yang terarah, terukur, akuntabel, dan transparan melalui penguatan monitoring dan pemanfaatan teknologi informasi oleh daerah.

3.1.4.2 Tantangan dan Arah Kebijakan Provinsi Sumatera Utara Tahun 2024

Beberapa Tantangan yang dihadapi Sumatera Utara terkait aktifitas ekonomi adalah sebagai berikut:

1. Perekonomian masih berpusat di pantai timur yang ditunjukkan dengan tingginya disparitas PDRB antar wilayah yang masih di dominasi oleh wilayah pantai timur ;
2. Tingginya ketimpangan gini ratio antar wilayah dimana ketimpangan di wilayah pantai timur lebih tinggi dibandingkan dengan wilayah lainnya;
3. Pengendalian inflasi perlu terus didorong untuk menjaga akselerasi pertumbuhan ekonomi dimana upaya pengendalian inflasi masih menemui berbagai tantangan baik dari aspek produksi, distribusi dan konsumsi;
4. Kualitas Sumber Daya Manusia yang masih perlu ditingkatkan;
5. Indeks literasi digital masih berada di bawah nasional, dimana Kemampuan literasi digital yang baik tentu diperlukan, salah satunya karena dapat memudahkan akses masyarakat terhadap pelayanan sosial berbasis digital milik pemerintah yang pada akhirnya turut membantu menekan angka kemiskinan.

Oleh karena itu, untuk mengatasi tantangan di atas, perlu dilakukan kebijakan pembangunan yang diharapkan akan mendorong pencapaian sasaran Prioritas Pembangunan Provinsi Sumatera Utara. Prioritas Pembangunan Provinsi Sumatera Utara, strategi serta arah kebijakan pembangunan tahun 2024 dapat dijelaskan sebagaimana berikut ini :

1. Peningkatan kualitas sumber daya manusia

Kualitas Sumber Daya Manusia (SDM) menjadi syarat mutlak untuk melaksanakan pembangunan. Setiap manusia dituntut kompetensi. Individunya untuk berinovasi guna memacu pembangunan ekonomi di segala bidang. Meningkatkan SDM merupakan investasi jangka Panjang, karena setiap orang menempuh jalur Pendidikan tidak secara otomatis menjadikan dirinya berkualitas. Dalam meningkatkan kualitas diri manusia perlu 2 (dua) hal penting yang harus diperhatikan yaitu pendidikan dan kesehatan. Dengan akselerasi kualitas dan pemerataan layanan pendidikan dan kesehatan yang menjangkau seluruh lapisan masyarakat, diharapkan masyarakat Provinsi Sumatera Utara mampu mempunyai hidup yang berkualitas sehingga dapat meningkatkan produktivitas dan berdampak pada kesejahteraan. Selain itu peningkatan peningkatan pembangunan gender dan perlindungan anak melalui peningkatan peranan perempuan dalam pembangunan dan perlindungan anak juga sangat dibutuhkan. Peningkatan Sumber Daya Manusia ini juga didukung dengan peningkatan prestasi olahraga dan kualitas pembangunan kepemudaan.

2. Meningkatkan Pertumbuhan Ekonomi Inklusif

Dengan kondisi ekonomi saat ini, dampak dari Covid-19 yang masih terasa, kenaikan inflasi, membuat perekonomian masyarakat tidak stabil. Hal tersebut sangat mempengaruhi perekonomian masyarakat sehingga berpotensi meningkatkan angka kemiskinan. Menindaklanjuti hal tersebut, pengentasan kemiskinan dilakukan dengan mengurangi kantong-kantong kemiskinan, bantuan

sosial yang diberikan hanya mampu bersifat sementara untuk membantu masyarakat terpenuhi kebutuhan pokoknya, sehingga tidak akan mampu mengentaskan kemiskinan dalam waktu singkat. Dengan itu, perlu adanya pemberdayaan masyarakat miskin, sehingga masyarakat miskin mempunyai pendapatan untuk memenuhi kebutuhannya. Secara tidak langsung hal ini berkaitan dengan kualitas produktivitas masyarakat Provinsi Sumatera Utara yang tidak terlepas dari kualitas SDMnya. Kualitas daya saing SDM sangat mempengaruhi produktivitas tenaga kerja, tenaga kerja yang unggul dan terampil akan lebih mudah mendapatkan pekerjaan. Banyak faktor yang mempengaruhi tingginya Produktivitas tenaga kerja, selain kualitas skill yang dimiliki, besarnya peluang penempatan pekerja, diharapkan dapat meningkatkan kesejahteraan hidupnya. Transformasi ekonomi menjadi kunci untuk meningkatkan produktivitas dengan mengubah nilai produk yang rendah menjadi produk yang mempunyai nilai ekonomi yang tinggi. Melihat perekonomian Provinsi Sumatera Utara mempunyai sektor unggulan dalam bidang pertanian, jasa dan perdagangan serta didukung dengan pariwisata. Mengetahui hal tersebut, kebijakan pembangunan ekonomi harus mampu mengeksplor dan mengembangkan potensi-potensi sektor tersebut. Sektor pertanian sangat berperan dalam pemerataan pembangunan, dengan potensi yang ada perlu adanya peningkatan produktivitas pertanian daerah. Kemudian dalam rangka meningkatkan sektor jasa dan perdagangan, pemerintah harus mampu meningkatkan kualitas kompetensi wirausahawan, pelaku UMKM dan IKM, peningkatan sektor industri serta meningkatkan infrastruktur pariwisata dengan menarik investor untuk mempercepat pergerakan perekonomian daerah.

3. Peningkatan Layanan Infrastruktur yang Berkelanjutan

Dengan penyediaan infrastruktur yang berkualitas, akan mempermudah, meningkatkan aktivitas, kualitas hidup masyarakat Provinsi Sumatera Utara. Sehingga diharapkan penyediaan infrastruktur pembangunan daerah ini mampu mempercepat pergerakan pembangunan ekonomi, sosial, dan mampu meningkatkan produktivitas masyarakat Provinsi Sumatera Utara. Pembangunan dan penyediaan Infrastruktur perhubungan baik jalan, jembatan, drainase, rehabilitasi, sanitasi yang layak, perumahan yang layak huni sangat dibutuhkan dalam menunjang kualitas kehidupan masyarakat. Selain itu pembangunan yang dilaksanakan harus mampu mengakselerasi kondisi lingkungan hidup sekitar. Hal ini untuk melaksanakan pembangunan yang berkelanjutan, yang dimana pembangunan dari berbagai sektor harus mempertimbangkan dampak ekosistem makhluk hidup. Menindaklanjuti hal tersebut maka perlu adanya implementasi pengelolaan sumber daya alam menggunakan teknologi ramah lingkungan, sehingga pembangunan dapat berjalan dengan baik dan meminimalisir resiko kerusakan lingkungan hidup.

4. Peningkatan Tata Kelola Pemerintahan yang Berkualitas

Peningkatan Tata Kelola Pemerintahan yang Berkualitas ditandai dengan peningkatan kualitas birokrasi yang secara tidak langsung akan terlihat pada kualitas kinerja pelayanannya, capaian-capaian pembangunan daerah, dan kesejahteraan masyarakatnya. Dalam rangka penyempurnaan dan perbaikan kinerja pemerintah daerah perlu dilakukan reformasi birokrasi. Dengan reformasi birokrasi diharapkan terjadi perubahan pola pikir (mindset) dan budaya kerja (culture set) aparatur negara. Hal ini sebagai upaya pembaharuan dan perubahan mendasar terhadap sistem penyelenggaraan pemerintahan terutama menyangkut aspek-aspek kelembagaan (organisasi) ketatalaksanaan (business process), dan sumber daya manusia aparatur. Melihat kondisi Provinsi Sumatera Utara, saat ini perlu adanya gebrakan sehingga mampu menyelenggarakan pembangunan yang inovatif terutama untuk meningkatkan pendapatan daerah. Dengan implementasi reformasi birokrasi diharapkan penyelenggaraan pemerintahan dalam menjalankan tugas, fungsi dalam melayani masyarakat menjadi lebih profesional, efektif dan efisien.

3.1.4.3 Tantangan dan Arah Kebijakan Kab. Tapanuli Utara Tahun 2024

Permasalahan pembangunan daerah pada umumnya timbul dari kekuatan yang belum didayagunakan secara optimal, kelemahan yang tidak diatasi, peluang yang tidak dimanfaatkan dan ancaman yang tidak diantisipasi. Permasalahan pembangunan yang ditampilkan juga didasarkan pada hasil evaluasi pembangunan Kabupaten Tapanuli Utara. Berdasarkan kondisi tersebut dan hasil pelaksanaan RKPD maka permasalahan pokok maupun tantangan pembangunan Kabupaten Tapanuli Utara dirumuskan sebagai berikut :

- 1. Permasalahan terkait Pemenuhan kebutuhan infrastruktur dasar yang menyeluruh*
Perlunya akselerasi dalam Pemenuhan terkait Infrastruktur Jalan Mantap, Pemenuhan Sistem Penyediaan Air Minum, Sistem Pengelolaan Air Limbah, Pengelolaan Sampah, Penyediaan Rumah layak Huni, Penyediaan Rumah bagi korban Bencana Alam, Peningkatan Kualitas Prasarana Sarana Utilitas Umum,
- 2. Belum optimalnya sarana dan prasarana pertanian serta ketahanan pangan yang berkelanjutan*

Pertanian merupakan sektor yang sangat penting untuk menunjang kehidupan manusia. Sektor pertanian juga merupakan tulang punggung perekonomian dan penyumbang PDRB (atas dasar harga berlaku) terbesar bagi Kabupaten Tapanuli Utara yakni 44,91 persen dari total PDRB tahun 2022. Dalam beberapa dekade terakhir, sektor pertanian dihadapkan pada berbagai perubahan dan perkembangan lingkungan yang sangat dinamis serta persoalan mendasar sektor pertanian, seperti meningkatnya jumlah penduduk, tekanan globalisasi dan liberalisasi pasar, pesatnya kemajuan teknologi dan informasi, perubahan iklim global, kecilnya status kepemilikan lahan, terbatasnya akses petani terhadap

permodalan, dan kurangnya penyediaan pupuk dan obat-obatan pertanian serta masih rendahnya pemanfaatan potensi alat dan mesin pertanian. Pembangunan pertanian dalam rangka peningkatan produksi dan produktivitas masih diperlukan adanya dukungan sarana dan prasarana pertanian yang memadai. Sarana dan prasarana pertanian merupakan faktor yang sangat penting dalam mendukung perkembangan atau kemajuan pertanian terutama untuk mencapai tujuan terciptanya ketahanan pangan yang berkelanjutan. Dukungan sarana dan prasarana pertanian bertujuan untuk meningkatkan indeks pertanaman (IP), meningkatkan produktivitas dan produksi melalui upaya memperluas lahan pertanian pada kawasan tanaman pangan untuk mengimbangi alih fungsi lahan.

3. *Lemahnya kapasitas dan daya saing produk UMKM serta pengembangan Industri Kecil Menengah.*

UMKM (Usaha Mikro, Kecil dan Menengah) dan IKM (Industri Kecil dan Menengah) merupakan salah satu sektor yang memiliki pengaruh yang sangat signifikan terhadap laju pertumbuhan ekonomi. Pemberdayaan UMKM terbukti menjadi penggerak roda perekonomian nasional dengan kontribusi dan perannya dalam menyerap tenaga kerja lebih banyak dibanding entitas bisnis lainnya, membuktikan bahwa UMKM mampu menekan jumlah angka pengangguran dan kemiskinan. Sektor UMKM dan IKM menjadi salah satu sektor penyumbang pertumbuhan ekonomi di Kabupaten Tapanuli Utara. Dalam perjalanannya, di era globalisasi saat ini UMKM dan IKM semakin dihadapkan dengan perubahan gaya hidup dan selera pasar, Perubahan tersebut menuntut peningkatan kapasitas pelaku UMKM dan IKM untuk kreatif dan inovatif menghasilkan produk-produk berkualitas sesuai perkembangan pasar. Peningkatan kapasitas pelaku UMKM dan IKM di Kabupaten Tapanuli Utara dapat dilakukan melalui pendampingan dan pelatihan.

4. *Belum optimalnya layanan Pendidikan dan Kesehatan*

Pemerintah Kabupaten Tapanuli Utara sudah melakukan berbagai upaya dalam meningkatkan kualitas layanan Pendidikan dan Kesehatan seperti peningkatan jumlah dan kualitas tenaga pendidik dan Kesehatan melalui rekrutmen, pelatihan, dan insentif yang tepat, peningkatan aksesibilitas serta sarana dan prasarana Pendidikan dan Kesehatan, program-program pemberdayaan masyarakat dalam hal pendidikan dan kesehatan misalnya melalui kampanye edukasi dan sosialisasi yang bertujuan untuk meningkatkan kesadaran masyarakat tentang pentingnya pendidikan dan kesehatan, namun masih perlu optimalisasi dalam meningkatkan layanan Pendidikan dan Kesehatan terutama dalam meningkatkan capaian rata-rata lama sekolah dimana perlu aksesibilitas pendidikan yang merata serta pemerataan tenaga pendidik maupun kesehatan di daerah terpencil maupun sangat terpencil

5. *Belum optimalnya penanganan stunting*

Stunting merupakan masalah Kesehatan yang terjadi pada anak-anak akibat malnutrisi kronis dan kekurangan gizi. Berbagai upaya yang sudah dilakukan Pemerintah Kabupaten Tapanuli Utara dalam menurunkan prevalensi stunting seperti pengalokasian anggaran bagi program-program gizi dan kesehatan anak serta ibu hamil, pemantauan pertumbuhan serta imunisasi anak, fasilitas kesehatan yang memadai dan tenaga kesehatan berkualitas, serta upaya pembangunan sanitasi dan akses air bersih, namun sesuai data studi status gizi Indonesia Kabupaten Tapanuli Utara masih memiliki angka stunting yang tinggi sehingga perlu penanganan yang tepat melalui koordinasi yang terpadu dari berbagai pihak serta perencanaan yang tepat bagi pengalokasian anggaran dalam mengatasi permasalahan stunting

6. *Belum optimalnya gerakan sadar wisata*

Keterlibatan serta peran serta masyarakat sebagai pelaku wisata di seluruh destinasi wisata yang ada masih belum optimal, baik dalam pemenuhan aksesibilitas, amenities serta atraksi wisata. Dukungan Pemerintah masih sangat dibutuhkan dalam hal peningkatan kapasitas kelompok-kelompok serta masyarakat pelaku wisata

Untuk mengatasi masalah dan tantangan tersebut, maka di Tahun 2024 Kabupaten Tapanuli Utara membuat kebijakan yang berfokus pada :

1. Pemantapan dan Pemerataan Infrastruktur dengan fokus:
 - a. Meningkatkan Aksesibilitas dan Mobilitas Jalan;
 - b. Meningkatkan akses masyarakat terhadap perumahan dan permukiman layak;
 - c. Meningkatkan Pengelolaan Sumber Daya Air;
 - d. Meningkatkan sistem penanggulangan bencana yang responsif.
2. Pengembangan Usaha Ekonomi Kerakyatan dengan fokus :
 - a. Meningkatkan Petumbuhan UMKM;
 - b. Peningkatan Kontribusi PDRB Sektor Perdagangan;
 - c. Meningkatkan Nilai Investasi;
 - d. Meningkatkan Kontribusi PDRB sektor Industri Pengolahan
 - e. Meningkatkan Koperasi Berkualitas.
3. Peningkatan Ketahanan Pangan Yang Berkelanjutan dengan fokus :
 - a. Menurunnya Daerah Rentan Pangan;
 - b. Meningkatkan Diversifikasi Pangan;
 - c. Meningkatkan PDRB sektor pertanian.
4. Pemerataan Kualitas Layanan Pendidikan Dan Kesehatan dengan fokus :
 - a. Pemenuhan standar Pendidikan;
 - b. Meningkatkan layanan kesehatan yang berkualitas;

5. Pengembangan Wisata dengan fokus Meningkatkan pengembangan dan pengelolaan destinasi wisata
6. Meningkatkan Capaian Kinerja Pembangunan dengan fokus :
 - a. Meningkatkan Kualitas Perencanaan Pembangunan;
 - b. Meningkatkan akuntabilitas kinerja;
 - c. Meningkatkan kualitas pelayanan public.
7. Pengembangan riset dan inovasi daerah dengan fokus :
 - a. Meningkatkan pemanfaatan riset dalam pembangunan daerah;
 - b. Pengembangan Inovasi Perangkat Daerah.

3.2. Arah Kebijakan Keuangan Daerah Tahun 2024

Perencanaan merupakan salah satu tahap dalam pengelolaan keuangan daerah. Pengelolaan keuangan daerah meliputi tahapan perencanaan dan penganggaran, pelaksanaan, penatausahaan dan pertanggungjawaban keuangan. Pengelolaan keuangan daerah dilaksanakan dalam suatu sistem yang terintegrasi yang diwujudkan dalam Siklus APBD. Pada dasarnya APBD memuat rencana keuangan yang diperoleh dan digunakan dalam rangka melaksanakan kewenangan dalam satu tahun anggaran. Anggaran Pendapatan dan Belanja Daerah disusun berdasarkan prinsip *money follow program* dimana pendekatan penganggaran lebih fokus pada program atau kegiatan yang terkait langsung dengan prioritas daerah, prioritas nasional dan dapat memberikan dampak langsung bagi masyarakat. Dalam penyusunan anggaran harus memperhatikan 1) keterpaduan antara perencanaan dan penganggaran, 2) konsistensi dan sinkronisasi program baik vertikal maupun horisontal dan 3) program dan kegiatan yang disusun harus mempunyai relevansi dengan permasalahan dan peluang yang dihadapi. Selain hal tersebut diatas juga harus berpedoman pada norma dan prinsip anggaran sebagai pedoman dan kerangka acuan dalam penyusunannya. Sejumlah norma dan prinsip tersebut, meliputi:

1. Transparansi dan Akuntabilitas Anggaran Daerah

Sebagai persyaratan utama untuk mewujudkan pemerintah yang baik, bersih dan bertanggung jawab dan sebagai instrumen evaluasi pencapaian kinerja dan tanggung jawab pemerintah daerah dalam mensejahterakan rakyat, maka APBD harus dapat menyajikan informasi yang jelas tentang tujuan, sasaran dan manfaat yang diperoleh masyarakat dari suatu kegiatan atau yang dianggarkan.

2. Disiplin Anggaran

Adanya program yang harus disusun dengan berorientasi pada kebutuhan masyarakat tanpa meninggalkan keseimbangan antara pembiayaan penyelenggaraan pemerintahan, pembangunan dan pelayanan masyarakat. Oleh karena itu, penyusunan dilakukan berlandaskan azas efisiensi, tepat guna, tepat waktu pada pelaksanaan dan penggunaannya dapat dipertanggungjawabkan.

3. Keadilan Anggaran

Pendapatan daerah pada hakekatnya diperoleh melalui mekanisme pajak dan retribusi atau beban lainnya yang ditanggung oleh segenap lapisan masyarakat. Untuk itu pemerintah wajib mengalokasikan penggunaannya secara adil dan merata berdasarkan pertimbangan yang obyektif agar dapat dinikmati seluruh kelompok masyarakat tanpa adanya diskriminasi dalam pemberian pelayanan.

4. Efisiensi dan Efektivitas Anggaran

Dana yang tersedia harus dimanfaatkan dengan sebaik mungkin untuk dapat menghasilkan peningkatan pelayanan dan kesejahteraan secara optimal guna kepentingan bagi masyarakat. Perencanaan perlu ditetapkan secara jelas dan terarah, baik itu tujuan, sasaran dan hasil serta pemanfaatan yang diperoleh masyarakat dari sesuatu kegiatan yang diprogramkan.

3.2.1. Arah Kebijakan Pendapatan Daerah

Pendapatan daerah pada hakekatnya diperoleh melalui mekanisme pemungutan pajak daerah, retribusi daerah, hasil pengelolaan kekayaan daerah yang dipisahkan dan lain-lain PAD yang sah yang merupakan kewajiban masyarakat, perusahaan swasta maupun BUMN/BUMD. Dalam hal pencapaian pendapatan daerah sampai saat ini masih banyak kendala dan permasalahan yang dihadapi terutama dalam peningkatan penerimaan Pendapatan Asli Daerah (PAD). Adapun permasalahannya antara lain :

1. Regulasi yang berlaku saat ini sudah jauh tertinggal dibanding dengan peningkatan kesejahteraan dan perekonomian masyarakat. Semisal beberapa peraturan daerah yang mengatur masalah tarif atau besarnya pajak/retribusi daerah terlalu kecil dibanding dengan keadaan perekonomian saat ini.
2. Tingkat kesadaran Wajib Pajak Daerah dan Retribusi Daerah yang masih rendah untuk membayar kewajibannya yang mengakibatkan ada daya upaya dari wajib pajak daerah dan retribusi daerah untuk menghindar dari kewajibannya.
3. Belum tersusunnya dengan baik database obyek pajak daerah dan retribusi daerah untuk mengetahui potensi dan penggalan sumber-sumber PAD sebagai dasar penyusunan target Pendapatan Daerah.
4. Masih minimnya sarana dan prasarana pendukung pemungutan PAD baik dari segi peralatan dan perlengkapan kantor dan mobil operasional kantor.
5. Masih minimnya kapasitas SDM dan jumlah petugas di lapangan untuk melaksanakan pemungutan PAD.
6. Belum optimalnya kinerja BUMD.

Dengan melihat kondisi eksisting perkembangan perekonomian yang ada, mengamati perkembangan pembangunan di kawasan strategis dan melihat permasalahan yang ada, maka strategi yang ditempuh dalam peningkatan pendapatan daerah antara lain:

1. Melaksanakan revisi peraturan daerah dan peraturan bupati yang berkaitan dengan pendapatan daerah.
2. Melaksanakan pendataan dan penggalian potensi-potensi PAD sebagai dasar penetapan dan peningkatan target pendapatan daerah.
3. Peningkatan kualitas SDM Aparatur Petugas Pemungut PAD melalui Bimtek peningkatan kapasitas aparatur serta studi tiru ke daerah yang pengelolaan PAD nya sudah maju.
4. Meningkatkan pengendalian dan pengawasan pada obyek pajak daerah dan retribusi daerah dengan melaksanakan uji petik ke lokasi usaha wajib pajak daerah dan retribusi daerah.
5. Meningkatkan profesionalisme pengelolaan BUMD
6. Mengikat kerjasama dengan Aparat Penegak Hukum dalam hal mediasi dan penagihan tunggakan/ piutang pajak dan retribusi daerah.
7. Melaksanakan edukasi dan sosialisasi pembayaran kewajiban perpajakan daerah.
8. Meningkatkan pelayanan system pembayaran pajak daerah secara online untuk PBB dan BPHTB.

Pendapatan daerah terdiri dari Pendapatan Asli Daerah (PAD), Pendapatan transfer dan Lain-lain Pendapatan Daerah yang Sah. Rincian sumber pendapatan daerah tersebut adalah sebagai berikut:

1. Pendapatan Asli Daerah, terdiri dari :
 - a. Pajak Daerah
 - b. Retribusi Daerah
 - c. Hasil Pengelolaan Kekayaan Daerah yang Dipisahkan.
2. Pendapatan transfer, terdiri dari :
 - a. Transfer pemerintah pusat, terdiri atas :
 - 1) Dana perimbangan (Dana Bagi Hasil, Dana Alokasi Umum, DAK Fisik, DAK non Fisik)
 - 2) Dana Insentif Daerah
 - 3) Dana Desa
 - b. Transfer antar daerah, terdiri dari :
 - 1) Pendapatan bagi hasil provinsi
 - 2) Bantuan keuangan provinsi
 - c. Lain-lain Pendapatan Daerah yang sah, terdiri dari:
 - 1) Pandapatan Hibah dari Pemerintah Pusat
 - 2) Lain-lain pendapatan sesuai dengan ketentuan perundang-undangan

Adapun gambaran pendapatan daerah dituangkan dalam tabel berikut :

Tabel 3.3
Realisasi Pendapatan APBD Kab. Tapanuli Utara Tahun 2021-2022

No	Uraian	Realisasi APBD 2021	Anggaran P-APBD 2022	Realisasi P-APBD 2022	%
4	PENDAPATAN DAERAH	1.418.077.139.328,40	1.334.353.095.216,00	1.311.206.689.495,70	98,27
4.1	Pendapatan Asli Daerah (PAD)	162.791.620.432,40	172.558.357.397,00	154.965.471.085,70	89,80
4.1.1	Pendapatan Pajak Daerah	21.703.779.853,00	28.098.797.351,00	27.198.848.606,86	96,80
4.1.2	Hasil Retribusi Daerah	5.470.983.860,00	9.167.860.000,00	7.349.423.360,50	80,17
4.1.3	Hasil Pengelolaan Kekayaan Daerah yang dipisahkan	6.961.082.639,00	8.483.046.458,00	8.283.046.458,00	97,64
4.1.4	Lain - lain Pendapatan Asli Daerah yang Sah	128.655.591.080,40	126.808.653.588,00	112.134.152.660,34	88,43
4.2	Pendapatan Transfer	1.178.811.365.743,00	1.145.048.795.137,00	1.144.667.163.798,00	99,97
4.2.1	Pendapatan Transfer Pemerintah Pusat	1.129.177.555.060,00	1.095.280.067.190,00	1.091.966.702.935,00	99,70
4.2.1.1	Dana Perimbangan	907.453.944.060,00	906.905.239.190,00	903.591.874.935,00	99,63
4.2.1.2	Dana Insentif Daerah	29.706.794.000,00	0,00	0,00	-
4.2.1.5	Dana Desa	192.016.817.000,00	188.374.828.000,00	188.374.828.000,00	100,00
4.2.2	Pendapatan Transfer Antar Daerah	49.633.810.683,00	49.768.727.947,00	52.700.460.863,00	105,89
4.2.2.1	Pendapatan Bagi Hasil	49.633.810.683,00	49.768.727.947,00	52.700.460.863,00	105,89
4.3	Lain-lain Pendapatan Yang Sah	76.474.336.153,00	16.745.942.682,00	11.574.054.612,00	69,12
4.3.1	Pendapatan Hibah	16.140.380.025,00	16.745.942.682,00	11.574.054.612,00	69,12
4.3.3	Lain-lain Pendapatan sesuai dengan Ketentuan Peraturan Perundang-Undangan	60.333.956.128,00	0,00	0,00	-

Sumber : Badan Pendapatan Daerah Tahun 2023

Secara umum realisasi pendapatan daerah Kabupaten Tapanuli Utara Tahun 2022 mencapai 98,27 persen. Pendapatan Asli Daerah realisasi sebesar 89,80 persen, Dana Perimbangan/Pendapatan Transfer realisasi sebesar 99,97 persen dan Lain-lain Pendapatan yang Sah realisasi sebesar 69,12 persen. Untuk Lain-lain Pendapatan yang sah yang realisasinya sangat rendah, hal ini disebabkan adanya penyaluran Bonus Produksi dari PT. SOL untuk Triwulan IV Tahun 2022 yang disalurkan Tahun Anggaran berikutnya atau pada Triwulan I Tahun Anggaran 2023.

Tabel 3.4
Target dan Proyeksi Pendapatan Kab. Tapanuli Utara Tahun 2023-2024

No	Uraian	Target APBD 2023	Proyeksi 2024	Bertambah/ (Berkurang)	%
4	PENDAPATAN	1.413.624.731.729,00	1.387.123.910.270	60.320.452.691,00	-1,87
4.1	PENDAPATAN ASLI DAERAH	163.280.256.947,00	147.200.199.607	1.843.352.128,00	-9,85
4.1.1	Pendapatan Pajak Daerah	30.209.843.179,00	30.226.000.000	(2.795.550.729,00)	0,05
4.1.2	Retribusi Daerah	8.614.100.000,00	7.759.000.000	640.479.250,00	-9,93
4.1.3	Hasil Pengelolaan Kekayaan Daerah yang Dipisahkan	10.150.000.000,00	8.433.046.458	(801.953.542,00)	-16,92
4.1.4	Lain-lain Pendapatan Asli Daerah yang Sah	114.306.313.768,00	100.782.153.149	4.800.377.149,00	-11,83
4.2	PENDAPATAN TRANSFER	1.219.725.532.100,00	1.219.073.710.663	54.513.050.563,00	-0,05
4.2.1	Transfer Pemerintah Pusat	1.168.844.693.000,00	1.168.844.693.000	55.164.872.000,00	0,00
4.2.1.1	Dana Perimbangan	668.759.132.000,00	964.988.576.000	48.325.572.000,00	44,30
4.2.1.1.1	Dana Transfer Umum	0,00	668.759.132.000	11.866.217.000,00	#DIV/0!
4.2.1.1.2	Bagi Hasil Pajak/Bagi Hasil Bukan Pajak	47.398.443.000,00	47.398.443.000	(8.141.910.000,00)	0,00
4.2.1.1.3	Dana Alokasi Umum	621.360.689.000,00	621.360.689.000	20.008.127.000,00	0,00
4.2.1.2	Dana Transfer Khusus	296.229.444.000,00	296.229.444.000	36.459.355.000,00	0,00
4.2.1.2.1	Dana Alokasi Khusus Fisik	109.500.895.000,00	109.500.895.000	109.500.895.000,00	0,00
4.2.1.2.2	Dana Alokasi Khusus Non Fisik	186.728.549.000,00	186.728.549.000	186.728.549.000,00	0,00
4.2.1.3	Dana Insentif Daerah	10.824.467.000,00	10.824.467.000	5.824.467.000,00	0,00
4.2.1.4	Dana Desa	193.031.650.000,00	193.031.650.000	1.014.833.000,00	0,00
4.2.2	Transfer Antar Daerah	50.880.839.100,00	50.229.017.663	(651.821.437,00)	-1,28%
4.2.2.1	Pendapatan Bagi Hasil	50.880.839.100,00	50.229.017.663	(651.821.437,00)	-1,28
4.2.2.2	Bantuan Keuangan	0	0	0,00	0,00
4.3	LAIN-LAIN PENDAPATAN DAERAH YANG SAH	30.618.942.682,00	20.850.000.000	3.964.050.000,00	-31,90%
4.3.1	Pendapatan Hibah	16.745.942.682,00	11.574.000.000	(5.311.950.000,00)	-30,88%
4.3.2	Lain-lain Pendapatan Sesuai ketentuan	13.873.000.000,00	9.276.000.000	9.276.000.000,00	-33,14%

Sumber : Badan Pendapatan Daerah Tahun 2023

3.2.2. Arah Kebijakan Belanja Daerah

Untuk mencapai tujuan dan sasaran pembangunan maka kebijakan pendanaan pembangunan dituntut lebih transparan, efisien, efektif dan akuntabel serta berorientasi *money follow program* dimana pendekatan penganggaran lebih fokus pada program atau kegiatan yang terkait langsung dengan prioritas daerah serta memberikan dampak langsung bagi masyarakat. Kebijakan yang diambil untuk penggunaan dana Tahun Anggaran 2024 antara lain : mempercepat pembangunan infrastruktur yang berkelanjutan di kawasan strategis, peningkatan pelayanan dasar terutama pada bidang pendidikan, kesehatan, infrastruktur (jalan, perumahan permukiman, air bersih, air minum dan fasilitas pelayanan umum lainnya), meningkatkan produktivitas pertanian, perikanan, peternakan dan mengurangi kemiskinan.

Adapun gambaran target dan realisasi belanja dimuat dalam tabel berikut.

Tabel 3.5
Realisasi Belanja APBD Kab. Tapanuli Utara Tahun 2021-2022

No	Uraian	Realisasi APBD 2021	Anggaran P-APBD 2022	Realisasi P-APBD 2022	%
5	BELANJA DAERAH	1.473.274.599.069,95	1.508.231.909.779,00	1.429.139.214.177,15	94,76
5.1	Belanja Operasi	918.034.972.259,75	989.374.692.503,00	910.494.986.690,52	92,03
5.1.1	Belanja Pegawai	521.578.901.088,90	550.253.436.808,00	511.725.220.276,00	93,00
5.1.2	Belanja Barang dan Jasa	326.238.489.421,85	351.702.687.446,00	371.597.822.512,89	105,66
5.1.3	Belanja Bunga	0,00	4.150.478.000,00	4.387.554.738,63	105,71
5.1.4	Belanja Hibah	68.565.971.013,00	80.628.699.063,00	16.935.055.043,00	21,00
5.1.5	Belanja Bantuan Sosial	1.651.610.736,00	2.639.391.186,00	5.849.334.120,00	221,62
5.2	Belanja Modal	287.918.257.694,20	248.203.847.132,00	249.371.360.042,63	100,47
5.2.1	Belanja Modal Tanah	5.032.098.143,00	1.194.894.342,00	216.405.558,00	18,11
5.2.2	Belanja Modal Peralatan dan Mesin	41.376.791.335,91	33.496.699.116,00	45.730.931.689,63	136,52
5.2.3	Belanja Modal Gedung dan Bangunan	102.883.849.131,30	38.487.335.072,00	35.287.481.926,18	91,69
5.2.4	Belanja Modal Jalan, Irigasi dan Jaringan	138.088.293.593,99	174.876.418.602,00	160.284.346.599,82	91,66
5.2.5	Belanja Modal Aset Tetap Lainnya	537.225.490,00	148.500.000,00	7.852.194.269,00	5287,67
5.3	Belanja Tidak Terduga	10.126.560.516,00	14.322.919.900,00	12.942.417.200,00	90,36
5.3.1	Belanja Tidak Terduga	10.126.560.516,00	14.322.919.900,00	12.942.417.200,00	90,36
5.4	Belanja Transfer	257.194.808.600,00	256.330.450.244,00	256.330.450.244,00	100,00
5.4.1	Belanja Bagi Hasil	0,00	3.299.290.744,00	3.299.290.744,00	100,00
5.4.2	Belanja Bantuan Keuangan	257.194.808.600,00	253.031.159.500,00	253.031.159.500,00	100,00
	Surplus/(Defisit)	(55.197.276.741,55)	(173.878.814.563,00)	(117.932.524.681,45)	67,82

Sumber : Badan Pengelolaan Keuangan, Pendapatan dan Aset Daerah Tahun 2023

Secara keseluruhan realisasi belanja daerah Kabupaten Tapanuli Utara Tahun 2022 mencapai 94,76 persen. Realisasi paling rendah adalah pada kelompok Belanja Tidak Terduga mencapai 90,36 persen dan realisasi tertinggi pada kelompok belanja modal yaitu sebesar 100,47 persen.

Dalam rangka penyusunan RKPD Kabupaten Tapanuli Utara Tahun 2024, maka target belanja pemerintah daerah diuraikan pada tabel berikut.

Tabel 3.6
Target dan Proyeksi Belanja Kab. Tapanuli Utara Tahun 2023-2024

No	Uraian	Target APBD 2023	Proyeksi 2024	Bertambah/ (Berkurang)	%
5	BELANJA	1.348.397.457.579,01	1.337.016.874.218	(11.380.583.361,01)	-0,84
5.1	Belanja Operasi	930.733.905.611,40	918.774.417.851	(11.959.487.760,40)	-1,28
5.1.1	Belanja Pegawai	595.557.802.543,01	594.432.931.744	(1.124.870.799,01)	-0,19
5.1.2	Belanja Barang dan Jasa	253.976.676.819,39	173.565.609.544	(80.411.067.275,39)	-31,66
5.1.3	Belanja Hibah	79.671.920.063,00	144.493.398.563	64.821.478.500,00	81,36
5.1.4	Belanja Bantuan Sosial	1.527.506.186,00	2.132.000.000	604.493.814,00	39,57
5.1.6	Belanja Bunga	4.150.478.000,00	4.150.478.000	0,00	0,00
5.1.7	Belanja Subsidi	0	0	0,00	#DIV/0!
5.2	Belanja Modal	144.287.166.554,32	165.554.390.567	21.267.224.012,68	14,74
5.2.1	Belanja Tanah	6.122.617.980,00	0	(6.122.617.980,00)	-
5.2.2	Belanja Peralatan dan Mesin	31.992.408.116,00	35.405.966.765	3.413.558.649,00	10,67
5.2.3	Belanja Bangunan dan Gedung	44.509.301.317,66	33.446.531.626	(11.062.769.691,66)	-24,85
5.2.4	Belanja Jalan, Irigasi dan Jaringan	60.724.945.161,66	96.220.860.176	35.495.915.014,34	58,45
5.2.5	Belanja Aset Tetap Lainnya	937.893.979,00	481.032.000	(456.861.979,00)	-48,71
5.3	Belanja Tidak Terduga	10.000.000.000,00	10.000.000.000	0,00	0,00
5.4	Belanja Transfer	263.376.385.413,29	242.688.065.800	(20.688.319.613,29)	-7,86
5.4.1	Belanja Bagi Hasil bagi Pemerintah Desa	2.928.283.651,44	3.798.500.000	870.216.348,56	29,72
5.4.2	Belanja Bantuan Keuangan kepada Kab/ Kota/Desa	260.448.101.761,85	238.889.565.800	(21.558.535.961,85)	-8,28
	SURPLUS / (DEFISIT)	(21.594.000.000,01)	50.107.036.052	71.701.036.052,01	-332,04

Sumber : BPKPAD Kab. Tapanuli Utara Tahun 2023

Penganggaran belanja pada tahun 2024 difokuskan untuk mendanai belanja wajib, belanja mandatory dan belanja prioritas pembangunan Kabupaten Tapanuli Utara sesuai dengan visi dan misi Bupati Tapanuli Utara dengan tetap menyesuaikan pada kemampuan keuangan daerah dan ketersediaan anggaran.

Terkait dengan kelompok rekening Belanja Operasi pada Jenis Belanja Pegawai dipengaruhi oleh Jumlah Pegawai Pensiun, Tunjangan Profesi Guru (DAK Non Fisik), Tunjangan Khusus Guru (DAK Non Fisik), dan Tambahan Penghasilan Guru (Tamsil), Namun pada hakikatnya bahwa belanja Pegawai khusus PPPK meningkat dari Rp. 96.864.240.000 menjadi Rp.143.225.940.000,- mengalami peningkatan sebesar Rp.46.361.700.000,- Terkait dengan peningkatan Jenis Belanja Hibah ini diakibatkan oleh Penganggaran Dana Pemilihan Kepala Daerah kepada KPU, Bawaslu, dan

Pengamanan Pilkada, sedangkan peningkatan belanja modal ini diharapkan bersumber dari Dana Alokasi Khusus Fisik (DAK Fisik, DAU Pekerjaan Umum, serta Dana Bagi Hasil).

3.2.3. Arah Kebijakan Pembiayaan Daerah

Pembiayaan adalah seluruh transaksi keuangan pemerintah, baik yang berasal dari penerimaan daerah maupun pengeluaran daerah, yang perlu dibayar atau yang akan diterima kembali, yang dalam penganggaran pemerintah terutama dimaksudkan untuk menutup defisit dan/atau memanfaatkan surplus anggaran. Gambaran realisasi pembiayaan daerah tahun 2021 dan tahun 2022 diuraikan pada tabel berikut.

Tabel 3.7
Realisasi Pembiayaan APBD Kab. Tapanuli Utara Tahun 2021-2022

No	Uraian	Realisasi APBD 2021	Anggaran P-APBD 2022	Realisasi P-APBD 2022	%
6	PEMBIAYAAN				
6.1	PENERIMAAN PEMBIAYAAN	238.451.801.575,30	192.336.463.258,00	193.830.810.519,93	100,78%
6.1.1	Sisa Lebih Perhitungan Anggaran Tahun Sebelumnya	96.583.610.774,30	171.934.953.658,00	171.934.953.658,30	100,00%
6.1.4	Penerimaan Pinjaman Daerah	141.868.190.801,00	20.401.509.600,00	18.895.856.861,63	92,62%
6.1.6	Penerimaan Pembiayaan Lainnya	0,00	0,00	3.000.000.000,00	#DIV/0!
6.2	PENGELUARAN PEMBIAYAAN	11.319.571.175,45	18.457.648.695,00	12.816.709.884,61	69,44%
6.2.2	Penyertaan Modal Daerah	7.536.977.814,00	3.051.648.695,00	2.999.994.336,61	98,31%
6.2.3	Pembayaran Cicilan Pokok Utang Jatuh Tempo	3.782.593.361,45	15.406.000.000,00	9.816.715.548,00	63,72%
	PEMBIAYAAN NETTO	227.132.230.399,85	173.878.814.563,00	181.014.100.635,32	104,10%
	SISA LEBIH PEMBIAYAAN ANGGARAN (SILPA)	171.934.953.658,30	0,00	63.081.575.953,87	#DIV/0!

Sumber : BPKPAD Kab. Tapanuli Utara Tahun 2023

Berdasarkan proyeksi pendapatan daerah tahun 2024 pada table 3.4 dan proyeksi belanja daerah tahun 2024 pada tabel 3.6, struktur keuangan mengalami surplus sebesar Rp. 50.107.036.052,00 yang selanjutnya akan diarahkan melalui pengeluaran pembiayaan daerah. Gambaran pembiayaan daerah tahun anggaran 2022-2023 diuraikan pada tabel berikut.

Tabel 3.8
Target dan Proyeksi Pembiayaan Kab. Tapanuli Utara Tahun 2022-2023

No	Uraian	Target APBD 2023	Proyeksi 2024	Bertambah/ (Berkurang)	%
6	PEMBIAYAAN DAERAH				
6.1	Penerimaan Pembiayaan Daerah	45.000.000.000,00	25.703.891.589	(20.000.000.000,00)	-44,44
6.1.1	Sisa Lebih Perhitungan Anggaran Tahun Anggaran Sebelumnya	45.000.000.000,00	25.703.891.589	(20.000.000.000,00)	-44,44
6.1.2	Penerimaan Pinjaman Daerah	0	0	0,00	0,00
6.2	Pengeluaran Pembiayaan Daerah	23.406.000.000,00	75.810.927.641	51.701.036.052,00	220,89
6.2.1	Penyertaan Modal (Investasi) Pemerintah Daerah	8.000.000.000,00	6.500.000.000	(1.500.000.000,00)	-18,75
6.2.2	Beban Utang/Pembayaran Cicilan Pokok Utang	15.406.000.000,00	69.310.927.641	53.201.036.052,00	345,33
	Pembiayaan Netto	21.594.000.000,00	(50.107.036.052)	(71.701.036.052,00)	-332,04
	Sisa Lebih Pembiayaan Anggaran Tahun Berjalan				

Sumber : BPKPAD Kab. Tapanuli Utara Tahun 2023

Penerimaan pembiayaan antara lain dapat berasal dari pencairan sisa lebih perhitungan tahun yang lalu sebesar Rp. 25.703.891.589,-

Arah kebijakan pembiayaan daerah Kabupaten Tapanuli Utara Tahun 2023 direncanakan untuk :

- 1) Penyertaan Modal Pemerintah Daerah ke Bank Sumut sebesar Rp. 3.000.000.000 dan PDAM Mual Natio sebesar Rp. 3.500.000.000.
- 2) Pembayaran Cicilan Pokok Utang dan Biaya Pengelolaan Pinjaman Daerah Tahun 2020 dan 2021 sebesar Rp. 69.310.927.641
- 3) SiLPA diupayakan menurun seiring dengan semakin efektifnya penggunaan anggaran.

Pengeluaran pembiayaan antara lain dapat berasal dari pencairan sisa lebih perhitungan tahun yang lalu, dari pinjaman, dan pelampauan target pendapatan dan dari hasil divestasi. Sementara, pengeluaran pembiayaan antara lain digunakan untuk pembayaran kembali pokok pinjaman dan penyertaan modal oleh pemerintah

BAB IV

SASARAN DAN PRIORITAS PEMBANGUNAN DAERAH

Rencana Kerja Pemerintah Daerah (RKPD) Tahun 2024 merupakan pelaksanaan tahun kelima dari Rencana Pembangunan Jangka Menengah Daerah (RPJMD) Kabupaten Tapanuli Utara Tahun 2019-2024 yang memuat sasaran, arah kebijakan dan strategi pembangunan. Penyusunan RKPD merupakan upaya menjaga kesinambungan pembangunan terencana dan sistematis yang dilaksanakan terutama oleh Pemerintah dengan memanfaatkan berbagai sumber daya yang tersedia secara optimal, efisien, efektif, transparan dan akuntabel yang berdasarkan evaluasi kinerja pembangunan Kabupaten Tapanuli Utara tahun lalu, proyeksi pencapaian kinerja tahun 2023, rancangan program indikatif di tahun 2024 dari RPJMD Kabupaten Tapanuli Utara tahun 2019-2024, identifikasi permasalahan ditingkat daerah dan nasional, rancangan kerangka ekonomi daerah beserta kerangka pendanaan telaah prioritas RPJMN 2020-2024 serta isu-isu kebijakan nasional.

4.1. Tujuan dan Sasaran Pembangunan

4.1.1. Tujuan dan Sasaran Pembangunan Nasional

Rencana Pembangunan Jangka Menengah Nasional (RPJMN) 2020-2024 berdasarkan Peraturan Presiden Nomor 18 tahun 2020 tentang RPJMN Tahun 2020-2024 merupakan tahapan penting dari Rencana Pembangunan Jangka Panjang Nasional (RPJPN) 2005-2025 karena menjadi RPJMN tahap akhir dan penentu pencapaian target pembangunan dalam RPJPN. Pencapaian pembangunan selama kurun waktu tahun 2020-2024 yang awalnya diperkirakan akan menempatkan Indonesia ke dalam kelompok negara berpenghasilan menengah atas (*upper-middle income countries*) menghadapi tantangan besar akibat pandemi Covid-19 di awal tahun 2020. Sesuai arahan RPJPN 2005-2025, sasaran pembangunan jangka menengah 2020-2024 adalah mewujudkan masyarakat Indonesia yang mandiri, maju, adil dan makmur melalui percepatan pembangunan di berbagai bidang dengan menekankan terbangunnya struktur perekonomian yang kokoh berlandaskan keunggulan kompetitif di berbagai wilayah yang didukung oleh sumber daya manusia yang berkualitas dan berdaya saing. Diperlukan kerja keras untuk mempertahankan pencapaian pembangunan pada periode RPJMN sebelumnya agar sasaran tersebut dapat dicapai.

Visi Misi Presiden terpilih tahun 2020-2024 disusun berdasarkan arahan RPJPN Tahun 2005-2025. Rencana Pembangunan Jangka Menengah Nasional 2020-2024 mempunyai visi “Terwujudnya Indonesia Maju yang Berdaulat, Mandiri dan Berkepribadian Berlandaskan Gotong Royong”. Visi tersebut akan diwujudkan melalui sembilan misi yang dikenal sebagai Nawacita Kedua yaitu :

1. Peningkatan Kualitas Manusia Indonesia;
2. Struktur Ekonomi yang Produktif, Mandiri dan Berdaya Saing;
3. Pembangunan yang Merata dan Berkeadilan;
4. Mencapai Lingkungan Hidup yang Berkelanjutan;
5. Kemajuan Budaya yang Mencerminkan Kepribadian Bangsa;
6. Penegakan Sistem Hukum yang Bebas Korupsi, Bermartabat dan Terpercaya;
7. Perlindungan bagi Segenap Bangsa dan Memberikan Rasa Aman pada Seluruh Warga;
8. Pengelolaan Pemerintahan yang Bersih, Efektif dan Terpercaya;
9. Sinergi Pemerintah Daerah dalam Kerangka Negara Kesatuan.

Presiden menetapkan 5 (lima) arahan utama sebagai strategi dalam pelaksanaan misi Nawacita dan pencapaian sasaran Visi Indonesia 2045. Kelima arahan tersebut mencakup Pembangunan Sumber Daya Manusia, Pembangunan Infrastruktur, Penyederhanaan Regulasi, Penyederhanaan Birokrasi, dan Transformasi Ekonomi sebagai berikut :

1. Pembangunan SDM
Membangun SDM pekerja keras yang dinamis, produktif, terampil, menguasai ilmu pengetahuan dan teknologi didukung dengan kerjasama industri dan talenta global
2. Pembangunan Infrastruktur
Melanjutkan pembangunan infrastruktur untuk menghubungkan Kawasan produksi dengan kawasan distribusi, mempermudah akses ke kawasan wisata, mendongkrak lapangan kerja baru, dan mempercepat peningkatan nilai tambah perekonomian rakyat
3. Penyederhanaan Regulasi
Menyederhanakan segala bentuk regulasi dengan pendekatan Omnibus Law, terutama menerbitkan 2 undang-undang. Pertama, UU Cipta Lapangan Kerja Kedua, UU Pemberdayaan UMKM
4. Penyederhanaan Birokrasi
Memprioritaskan investasi untuk penciptaan lapangan kerja, memangkas prosedur dan birokrasi yang panjang, dan menyederhanakan eselonisasi
5. Transformasi Ekonomi
Melakukan transformasi ekonomi dari ketergantungan SDA menjadi daya saing manufaktur dan jasa modern yang mempunyai nilai tambah tinggi bagi kemakmuran bangsa demi keadilan sosial bagi seluruh rakyat Indonesia.

Sejalan dengan RPJMN Tahun 2020-2024, Rencana Kerja Pemerintah (RKP) Tahun 2024 merupakan dokumen perencanaan pembangunan tahunan yang disusun sebagai

penjabaran tahun kelima pelaksanaan Rencana Pembangunan Jangka Menengah Nasional (RPJMN) 2020-2024. Sesuai amanat Undang-Undang Nomor 25 Tahun 2004 tentang Sistem Perencanaan Pembangunan Nasional, penyusunan RKP merupakan upaya menjaga kesinambungan pembangunan secara terencana dan sistematis yang tanggap akan perubahan.

Tema pembangunan RKP Tahun 2024 disusun dengan mempertimbangkan sasaran pembangunan RPJMN 2020-2024, hasil evaluasi kinerja pembangunan dan anggaran tahun 2022 serta kebijakan pembangunan tahun 2023. Sekaitan dengan hal tersebut, Pemerintah menetapkan tema pembangunan RKP Tahun 2024 adalah **“Mempercepat Transformasi Ekonomi yang Inklusif dan Berkelanjutan”**. Adapun arah kebijakan dan strategi pembangunan Tahun 2024 adalah :

1. Pengurangan kemiskinan dan penghapusan kemiskinan ekstrem.
 - a. Memanfaatkan dan memutakhirkan data Registrasi Sosial Ekonomi (Regsosek) untuk peningkatan akurasi program perlindungan social.
 - b. Konvergensi pelaksanaan program-program perlindungan social
 - c. Intervensi kolaboratif untuk penanggulangan kemiskinan
 - d. Peningkatan kesejahteraan petani dan nelayan
 - e. Peningkatan kualitas konsumsi pangan
2. Peningkatan kualitas pelayanan kesehatan dan pendidikan.
 - a. Memperkuat penyelenggaraan tata Kelola kependudukan
 - b. Reformasi system perlindungan social
 - c. Meningkatkan pelayanan Kesehatan menuju cakupan Kesehatan semesta
 - d. Meningkatkan pemerataan layanan Pendidikan berkualitas
 - e. Meningkatkan kualitas anak, perempuan dan pemuda
 - f. Meningkatkan produktivitas dan daya saing
3. Revitalisasi industri dan penguatan riset terapan.
 - a. Meningkatkan daya saing dan kompleksitas industri yang didukung percepatan hilirisasi dan penguatan rantai pasok
 - b. Menyediakan iklim yang kondusif dalam penyusunan riset nasional
4. Penguatan daya saing usaha.
 - a. Meningkatkan kualitas teknologi informasi
 - b. Meningkatkan nilai tambah dan daya saing ekonomi
 - c. Mewujudkan investasi yang berkualitas melalui penciptaan iklim investasi yang ramah dan kondusif
 - d. Meningkatkan daya saing UMKM dan Koperasi
 - e. Meningkatkan modernisasi dan penerapan korporasi untuk daya saing pertanian dan kelautan perikanan

5. Pembangunan rendah karbon dan transisi energi.
 - a. Melaksanakan pembangunan rendah karbon di lima sektor prioritas (energi berkelanjutan, pengelolaan lahan berkelanjutan, industri hijau, pengelolaan limbah dan ekonomi sirkular, serta karbon biru dan pesisir)
 - b. Konservasi lahan produktif
 - c. Memperkuat transisi energi melalui pemerataan akses energi berkeadilan
 - d. Meningkatkan layanan tenaga listrik yang merata, berkualitas, berkelanjutan dan berkeadilan, serta perluasan pemanfaatan
6. Percepatan pembangunan infrastruktur dasar dan konektivitas.
 - a. Meningkatkan akses rumah tangga terhadap perumahan dan pemukiman yang layak huni dan aman dalam konteks pencegahan maupun pengentasan permukiman kumuh.
 - b. Meningkatkan ketahanan air di tingkat wilayah sungai melalui penerapan pendekatan simpan air, jaga air, dan hemat air.
 - c. Meningkatkan sinergi dan kolaborasi pengelolaan sumber air dengan berbagai agenda pembangunan ekonomi dan meningkatkan ketahanan kebencanaan di setiap wilayah
 - d. Meningkatkan SDM, sarana dan prasarana layanan keselamatan dan keamanan transportasi
 - e. Meningkatkan konektivitas untuk mendukung kegiatan ekonomi dan aksesibilitas menuju pusat pelayanan dasar dan daerah 3TP (Tertinggal, Terluar, Terdepan dan Perbatasan)
7. Percepatan pembangunan ibu kota nusantara.
 - a. Membangun Gedung pemerintahan dan hunian
 - b. Membangun infrastruktur utama
8. Pelaksanaan pemilu 2024.
 - a. Mendorong terwujudnya tahapan pemilu/pemilihan sesuai jadwal
 - b. Meningkatkan kualitas penyelenggaraan pemilihan
 - c. Mengamankan penyelenggaraan pemilu Tahun 2024
 - d. Mendukung penyelenggaraan pemilu di luar negeri

Arah kebijakan dan strategi pembangunan nasional tahun 2024 selanjutnya dituangkan ke dalam tujuh Prioritas Nasional (PN) RKP Tahun 2024. Tujuh PN merupakan Agenda Pembangunan yang termuat dalam RPJMN Tahun 2020–2024 dan tetap dipertahankan pada RKP Tahun 2024 sebagai pelaksanaan kerangka tema, arah kebijakan, dan strategi pembangunan. Hal ini bertujuan untuk menjaga kesinambungan pembangunan serta mengoptimalkan efektivitas pengendalian pencapaian sasaran pembangunan jangka menengah. Sebagai suatu kebijakan yang

sistematis dan terarah, desain masing-masing prioritas memiliki arah sasaran yang perlu diwujudkan. Rincian sasaran dari masing-masing prioritas nasional dimaksud disampaikan sebagai berikut:

1. Memperkuat Ketahanan Ekonomi untuk Pertumbuhan Berkualitas dan Berkeadilan
Sasaran dari PN 1 adalah sebagai berikut :

- Terwujudnya transisi energi dan peningkatan kualitas sumber daya ekonomi sebagai pendukung pembangunan yang berkelanjutan dengan mendorong (a) porsi EBT dalam bauran energi nasional (b) Skor pola pangan harapan (PPH), dan (c) Pengelolaan dan pemanfaatan wilayah pengelolaan perikanan (WPP) secara berkelanjutan
- Terwujudnya percepatan transisi ekonomi yang inklusif dan berkelanjutan melalui upaya revitalisasi industri dan penguatan daya saing usaha dengan mendorong (a) rasio kewirausahaan nasional, (b) Pertumbuhan PDB pertanian, (c) Pertumbuhan PDB Perikanan (d) Pertumbuhan PDB industri pengolahan (e) Kontribusi PDB industri pengolahan (f) Nilai defisa pariwisata (g) Kontribusi PDB Pariwisata (h) Penyediaan lapangan kerja per tahun (i) Pertumbuhan investasi (PMTB), (j) Pertumbuhan ekspor industri pengolahan (k) Pertumbuhan ekspor riil barang dan jasa, dan (l) Rasio perpajakan terhadap PDB

2. Mengembangkan Wilayah untuk Mengurangi Kesenjangan dan Menjamin Pemerataan

Sasaran dari PN 2 adalah sebagai berikut :

- Meningkatnya pertumbuhan ekonomi dan tingkat kesejahteraan masyarakat di kawasan timur Indonesia (KTI) dengan mendorong (a) Laju pertumbuhan PDRB KTI, (b) IPM KTI, dan (c) persentase penduduk miskin KTI.
- Terjaganya pertumbuhan ekonomi dan tingkat kesejahteraan masyarakat di Kawasan barat Indonesia (KBI) dengan mendorong (a) Laju pertumbuhan PDRB KBI (b) IPM KBI, dan (c) Persentase penduduk miskin KBI.

3. Meningkatkan Sumber Daya Manusia Berkualitas dan Berdaya Saing

Sasaran dari PN 3 adalah sebagai berikut :

- Terkendalnya pertumbuhan penduduk dan menguatnya tata Kelola kependudukan dengan mendorong (a) Angka Kelahiran Total (Total Fertility Rate/TFR), dan (b) Persentase cakupan kepemilikan Nomor Induk Kependudukan (NIK).
- Meningkatnya perlindungan sosial bagi seluruh penduduk dengan mendorong (a) Proporsi penduduk yang tercakup dalam program jaminan sosial, dan (b) Proporsi rumah tangga miskin dan rentan yang memperoleh bantuan sosial pemerintah
- Terpenuhinya layanan dasar bidang Kesehatan dan Pendidikan dengan mendorong (a) Angka Kematian Ibu (AKI), (b) Angka Kematian Bayi (AKB) (c)

Persentase Imunisasi Dasar lengkap pada anak usia 12-23 bulan, (d) Prevalensi Stunting (pendek dan sangat pendek) pada balita, (e) Prevalensi wasting (kurus dan sangat kurus) pada balita (f) Insidensi tuberkulosis (g) Jumlah Kabupaten/Kota yang mencapai eliminasi malaria, (h) Jumlah Kabupaten/Kota yang mencapai eliminasi kusta, (i) Prevalensi obesitas pada penduduk umur > 18 tahun, (j) Persentase merokok penduduk usia 10-18 tahun, (k) Nilai rata-rata hasil PISA : Membaca, (l) Nilai rata-rata hasil PISA : Matematika, (m) Nilai rata-rata hasil PISA : Sains (n) Rata-rata lama sekolah penduduk usia 15 tahun keatas, dan (o) Harapan lama sekolah

4. Revolusi Mental dan Pembangunan Kebudayaan

Sasaran dari PN 4 adalah sebagai berikut :

- Menguatnya revolusi mental dan pembinaan ideologi Pancasila untuk memantapkan ketahanan budaya dengan mendorong (a) indeks capaian revolusi mental dan (b) Indeks aktualisasi nilai Pancasila
- Meningkatnya pemajuan kebudayaan untuk meningkatkan peran kebudayaan dalam pembangunan dengan mendorong indeks pembangunan kebudayaan
- Meningkatnya kualitas kehidupan masyarakat dan daya rekat sosial dengan mendorong Indeks Pembangunan Masyarakat
- Menguatnya moderasi beragama untuk mewujudkan kerumunan umat dan membangun harmoni sosial dalam kehidupan masyarakat dengan mendorong Indeks Kerukunan Umat Beragama
- Meningkatnya ketahanan keluarga untuk memperkuat karakter bangsa dengan mendorong (a) Indeks Pembangunan Keluarga dan (b) Median usia kawin pertama perempuan
- Meningkatnya budaya literasi untuk mewujudkan masyarakat ber pengetahuan, inovatif, dan kreatif dengan mendorong Nilai Budaya Literasi.

5. Memperkuat Infrastruktur untuk Mendukung Pengembangan Ekonomi dan Pelayanan Dasar

Sasaran dari PN 5 adalah sebagai berikut :

- Meningkatnya penyediaan infrastruktur layanan dasar dengan mendorong (a) Rumah tangga yang menempati hunian layak dan terjangkau, (b) Penurunan rasio fatalitas kecelakaan jalan per 10.000 kendaraan terhadap angka dasar tahun 2010, (c) Persentase luar daerah irigasi yang dimodernisasi (kumulatif) dan (d) Persentase pemenuhan kebutuhan air baku (kumulatif)
- Meningkatnya konektivitas untuk mendukung kegiatan ekonomi dan akses menuju pelayanan dasar dengan mendorong (a) Waktu tempuh pada jalan lintas utama pulau, (b) Persentase rute pelayaran yang saling terhubung, (c) Kondisi

jalur KA sesuai standar Track Quality Index (TQI) kategori 1 dan 2, dan (d) Persentase capaian On Time Performance (OTP) transportasi udara.

- Meningkatnya layanan infrastruktur perkotaan dengan mendorong (a) Jumlah kota metropolitan dengan sistem angkutan umum massal perkotaan yang dibangun dan dikembangkan, dan (b) Persentase rumah tangga yang menempati hunian layak dan terjangkau di perkotaan
- Meningkatnya layanan energi dan ketenagalistrikan dengan mendorong (a) rasio elektrifikasi, (b) Rata-rata pemenuhan kebutuhan (konsumsi) listrik, dan (c) Penurunan emisi GRK sector energi
- Meningkatnya layanan infrastruktur TIK dengan mendorong persentase populasi yang dijangkau oleh jaringan bergerak pitalebar (4G)

6. Membangun Lingkungan Hidup, Meningkatkan Ketahanan Bencana dan Perubahan Iklim

Sasaran dari PN 6 adalah sebagai berikut :

- Meningkatnya Indeks Kualitas Lingkungan Hidup dengan mendorong Indeks Kualitas Lingkungan Hidup (IKLH)
- Berkurangnya kerugian akibat dampak bencana dan bahaya iklim dengan mendorong penurunan potensi kehilangan PDB akibat dampak bencana dan iklim terhadap total PDB
- Meningkatnya capaian penurunan emisi dan intensitas emisi Gas Rumah Kaca (GRK) terhadap baseline dengan mendorong (a) Persentase penurunan emisi GRK – kumulatif, dan (b) Persentase penurunan emisi GRK – tahunan, dan (c) Persentase penurunan intensitas emisi GRK.

7. Memperkuat Stabilitas Polhukhankam dan Transformasi Pelayanan Publik

Sasaran dari PN 7 adalah sebagai berikut :

- Terwujudnya demokrasi yang terkonsolidasi, terpeliharanya kebebasan, menguatnya kapasitas Lembaga-lembaga demokrasi dan terjaganya kesetaraan warga negara secara optimal dengan mendorong (a) indeks demokrasi Indonesia dan (b) Tingkat kepercayaan masyarakat terhadap konten dan akses informasi publik terkait kebijakan dan program prioritas pemerintah
- Optimalnya kebijakan luar negeri dengan mendorong Indeks Pengaruh dan Peran Indonesia di Dunia Internasional
- Meningkatnya penegakan hukum nasional yang mantap dengan mendorong Indeks Pembangunan Hukum
- Meningkatnya Kualitas Pelayanan Publik dengan mendorong indeks Pelayanan Publik Nasional
- Terjaganya keutuhan Wilayah Negara Kesatuan Republik Indonesia dengan mendorong persentase luas wilayah NKRI yang dapat dijaga keutuhannya

Dalam pelaksanaannya, tujuh Prioritas Nasional (PN) di atas didukung oleh 44 proyek prioritas strategis/Major Project (MP) yang memiliki daya ungkit signifikan terhadap pencapaian target pembangunan nasional RKP Tahun 2024. Major Project tercantum dalam Lampiran I Peraturan Presiden (Perpres) No. 18 Tahun 2020 tentang RPJMN Tahun 2020-2024, sebagai penekanan kebijakan dan pendanaan dalam RPJMN, RKP, dan APBN tahunannya. Indikasi pendanaan dan besaran Major Project dapat dimutakhirkan melalui RKP dengan memperhatikan kesiapan pelaksanaan, sumber pendanaan, serta direktif presiden. Hal tersebut dilakukan sebagai upaya memastikan Major Project terlaksana lebih efektif dan efisien sesuai dengan perkembangan kebutuhan percepatan pencapaian target pembangunan. Berdasarkan arah kebijakan pembangunan tahun 2024, terdapat Proyek Prioritas Strategis (Major Project) yang terkait langsung dengan fokus pembangunan tahun 2024. Dengan mempertimbangkan perkembangan kebutuhan percepatan pencapaian target pembangunan, jumlah MP mengalami perubahan. Dalam RPJMN Tahun 2020-2024 terdapat 41 MP, kemudian bertambah menjadi 43 MP pada RKP Tahun 2021. Pada RKP Tahun 2022 kembali bertambah menjadi 45 MP dan menjadi 44 MP pada RKP Tahun 2024. Implementasi prioritas pembangunan tahun 2024 membutuhkan adanya penekanan kebijakan melalui pelaksanaan beberapa MP yang secara signifikan mendukung efektivitas pelaksanaan arah kebijakan dan strategi pembangunan sebagai upaya percepatan pencapaian sasaran, arah kebijakan, dan strategi pembangunan pada tahun 2024. Oleh karena itu, pada RKP Tahun 2024 ditetapkan 16 MP yang menjadi penekanan (highlight), yakni :

1. Kawasan Industri Prioritas dan Smelter ;
2. Pengelolaan Terpadu UMKM ;
3. Akselerasi Pengembangan Energi Terbarukan dan Konservasi Energi;
4. Food Estate (Kawasan Sentra Produksi Pangan) ;
5. Destinasi Pariwisata Prioritas;
6. Wilayah Adat Papua Wilayah Adat Laa Pago dan Wilayah Adat Domberay;
7. Pembangunan Ibu Kota Nusantara;
8. Reformasi Sistem Perlindungan Sosial;
9. Reformasi Sistem Kesehatan Nasional;
10. Pendidikan dan Pelatihan Vokasi untuk Industri 4.0;
11. Percepatan Penurunan Kematian Ibu dan Stunting;
12. Akses Air Minum Perpipa (10 Juta Sambungan Rumah) ;
13. Akses Sanitasi (Air Limbah Domestik) Layak dan Aman (90 Persen Rumah Tangga);
14. Jaringan Pelabuhan Utama Terpadu;
15. Transformasi Digital;
16. Pembangunan Fasilitas Pengolahan Limbah B3

4.1.2. Tujuan dan Sasaran Pembangunan Provinsi Sumatera Utara

Mengacu pada ketentuan Instruksi Menteri Dalam Negeri Nomor 52 Tahun 2022 tentang Penyusunan Dokumen Perencanaan Pembangunan Daerah Bagi Daerah Dengan Masa Jabatan Kepala Daerah Berakhir Pada Tahun 2023 dan Daerah Otonom Baru, Pemerintah Provinsi Sumatera Utara melakukan penyusunan Rencana Pembangunan Daerah Provinsi Sumatera Utara Tahun 2024-2026 yang merupakan RPJMD Transisi menunggu terlaksananya Pemilukada serentak pada Tahun 2024.

Penentuan tujuan dan sasaran pada penyusunan Rencana Pembangunan Daerah Provinsi Tahun 2024-2026 didasarkan pada visi misi RPJPD Provinsi dan/atau analisa sasaran pokok dan arah kebijakan RPJPD Provinsi Tahap Keempat, dan/atau isu strategis aktual serta memperhatikan penyelarasan target indikator makro dan program prioritas nasional dalam RPJMN Tahun 2020-2024. Tujuan pembangunan daerah Provinsi Sumatera Utara tahun 2024-2026 merupakan sebuah kondisi yang ingin dicapai atau dihasilkan selama periode pembangunan tahun 2024-

2026 yang akan diwujudkan melalui pencapaian sasaran pembangunan daerah. Sebagai dampak dari tidak adanya visi dan misi kepala daerah terpilih sebagai dasar penyusunan RPD Tahun 2024-2026, maka perumusan tujuan dan sasaran pembangunan daerah tahun 2024- 2026 dilakukan berdasarkan isu strategis daerah aktual yang telah dirumuskan sebelumnya dengan tetap memperhatikan keberlanjutan dan keselarasan dengan visi misi dan analisis sasaran pokok atau arah kebijakan RPJPD Tahun 2005-2025 tahap keempat. Tujuan dan sasaran pembangunan daerah Provinsi Sumatera Utara tahun 2024 merupakan periode awal Rencana Pembangunan Daerah (RPD) 2024-2026 dengan Tema **“Penguatan Sinergi Pusat dan Daerah dalam Mengoptimalisasi Peningkatan Kualitas SDM, Ekonomi Inklusif, Infrastruktur yang Berkelanjutan dan Tata Kelola Pemerintahan Yang Baik”** yang dijabarkan kedalam Tujuan dan Sasaran sebagaimana tertuang di dalam Dokumen Rancangan Awal Rencana Pembangunan Daerah (RPD) Provinsi Sumatera Utara 2024 - 2026, dengan tujuan dan sasaran sebagai berikut :

1. Peningkatan Kualitas Sumber Daya Manusia Dan Sosial Kemasyarakatan
 - a. Peningkatan Pemerataan Akses dan Kualitas Pendidikan
 - b. Peningkatan Derajat Kesehatan
 - c. Peningkatan Kesenjangan Gender Dalam Pembangunan
 - d. Peningkatan Iklim Demokrasi
 - e. Peningkatan Ketangguhan Bencana
 - f. Penurunan Angka Kemiskinan
2. Meningkatkan Pertumbuhan Ekonomi Inklusif
 - a. Penurunan Tingkat Pengangguran

- b. Peningkatan Kesejahteraan Petani
- c. Peningkatan Kontribusi Sektor Pariwisata
- 3. Peningkatan Layanan Infrastruktur Yang Berkelanjutan
 - a. Meningkatnya Kinerja Layanan Sistem Transportasi
 - b. Meningkatnya Layanan Infrastruktur Permukiman
 - c. Meningkatnya Kinerja Ketahanan Pangan dan Pertanian Berkelanjutan
 - d. Meningkatnya Kualitas Lingkungan Hidup
 - e. Penurunan Ketimpangan Pembangunan Wilayah
- 4. Peningkatan Tata Kelola Pemerintah Yang Berkualitas Dan Inovatif
 - a. Peningkatan Akuntabilitas Kinerja Instansi Pemerintah
 - b. Keberlanjutan Akuntabilitas Pengelolaan Keuangan dan Aset Daerah
 - c. Peningkatan pelayanan publik yang prima
 - d. Peningkatan kualitas SDM Aparatur
 - e. Meningkatnya kualitas pembangunan dan inovasi daerah

Tujuan dan sasaran pembangunan daerah yang akan dicapai sebagaimana juga tertuang dalam Dokumen Rancangan Awal Rencana Pembangunan Daerah (RPD) Provinsi Sumatera Utara 2024-2026 dengan target pada tahun 2024 sebagai berikut :

Tabel 4.1
Tujuan dan Sasaran Rencana Pembangunan Daerah Provinsi Sumatera Utara Tahun 2024

Tujuan/Sasaran			Indikator	Satuan	Target 2024
1			2	3	4
1	Peningkatan Kualitas Sumber Daya Manusia dan Sosial Kemasyarakatan		IPM	Poin	73,65
	1.1	Meningkatnya Pemerataan Akses dan Kualitas Pendidikan	Indeks Pendidikan	Poin	71,52*
	1.2	Meningkatnya Derajat Kesehatan	Indeks Kesehatan	Tahun	76.87
	1.3	Meningkatnya Kesenjaraan Gender dalam Pembangunan	Indeks Pembangunan Gender	Poin	90,95
	1.4	Meningkatnya Iklim Demokrasi	Indeks Demokrasi	Poin	80,28
	1.5	Peningkatan Ketangguhan Bencana	Indeks Resiko Bencana	Poin	140,31
	1.6	Menurunnya Angka Kemiskinan	Persentase Kemiskinan	Persen	7,83
2	Peningkatan Pertumbuhan Ekonomi Inklusif		LPE	Persen	5,00-5,20*
			Inflasi	Persen	3±1%**
			Gini Rasio	Poin	0.324**
	2.1	Menurunnya Tingkat Pengangguran Terbuka	Tingkat Pengangguran Terbuka	Persen	6,2-5,2
	2.2	Meningkatnya Kesejahteraan Petani	NTP	Poin	109.92
	2.3	Meningkatnya Kontribusi Sektor Pariwisata	Kontribusi Sub Sektor Pariwisata Terhadap PDRB	Persen	7,11
	3	Peningkatan Layanan Infrastruktur Yang Berkelanjutan	Indeks Infrastruktur	Poin	0,82
	3.1	Meningkatnya Kinerja Layanan Sistem Transportasi	Persentase Jalan Mantap	Persen	86,19
			Persentase Ketersediaan Fasilitas Keselamatan transportasi	Persen	67,86
	3.2	Meningkatnya Layanan Infrastruktur Permukiman	Persentase Cakupan layanan infrastruktur permukiman	Persen	70,33
	3.3	Meningkatnya Kinerja Ketahanan Pangan dan Pertanian Berkelanjutan	Indeks Kinerja Sistem Irigasi	Poin	59,00
	3.4	Meningkatnya Kualitas Lingkungan Hidup	Indeks Kualitas Lingkungan Hidup	Poin	74,11
	3.5	Penurunan Ketimpangan Pembangunan Wilayah	Indeks Wiliamson	Poin	0,3920
4	Peningkatan Tata Kelola Pemerintah Yang Berkualitas dan Inovatif		Indeks Reformasi Birokrasi	Poin Predikat	73,00 (BB)
	4.1	Meningkatnya Akuntabilitas Kinerja Instansi Pemerintah	Nilai SAKIP	Poin Predikat	74,00 (BB)
	4.2	Keberlanjutan Akuntabilitas Pengelolaan Keuangan dan Aset Daerah	OPINI BPK	Opini	WTP
	4.3	Meningkatnya pelayanan publik yang prima	Indeks Pelayanan Publik	Indeks Pelayanan Publik	4,2 (A-)
	4.4	Meningkatnya kualitas SDM Aparatur	Indeks Sistem Merit	Poin	350
	4.5	Meningkatnya Kualitas Pembangunan dan Inovasi Daerah	Peringkat PPD	Peringkat	3

Sumber : Ranwal RKPD Provinsi Sumatera Utara Tahun 2024

Penetapan tujuan dan sasaran Rencana Pembangunan Daerah Sumatera Utara Tahun 2024, merupakan bagian dari upaya pencapaian target indikator makro pembangunan Provinsi Sumatera Utara dimana target Makro sasaran pembangunan Provinsi Sumatera Utara pada RPD Tahun 2024 adalah sebagai berikut :

Tabel 4.2
Indikator Sasaran Makro Pembangunan Provinsi Sumatera Utara Tahun 2024

No	Indikator Pembangunan	Proyeksi Target 2024
1	Pertumbuhan Ekonomi (%)	5,00-5,20
2	Tingkat Pengangguran Terbuka (TPT) (%)	5,80-5,50
3	Indeks Pembangunan Manusia (IPM)	72,85-73,15
4	Tingkat Kemiskinan (%)	8,25-8,15
5	Rasio Gini (indeks)	0,324
6	Inflasi (%)	3±1%
7	Emisi Gas Rumah Kaca	28,61 Juta Ton CO ₂ eq

Sumber : Rancangan RKPD Provinsi Sumatera Utara tahun 2024

4.1.3. Tujuan dan Sasaran Pembangunan Kabupaten Tapanuli Utara

Strategi dan kebijakan RKPD Tahun 2024 merupakan penjabaran dari sasaran Perubahan RPJMD Tahun 2019-2024 yang ditetapkan sebagai pengganti RPJMD Tahun 2019-2024, Dengan mempertimbangkan kondisi daerah dan tantangan yang dihadapi maka visi Kabupaten Tapanuli Utara Tahun 2019-2024 dirumuskan yaitu :

“Tapanuli Utara sebagai Lumbung Pangan dan Lumbung Sumberdaya Manusia yang Berkualitas serta Daerah Tujuan Wisata”

Makna yang terkandung dalam visi tersebut dijabarkan sebagai berikut:

- Tapanuli Utara** : Adalah seluruh wilayah dan komponen/lapisan masyarakat yang berdiam di Kabupaten Tapanuli Utara, yang berasal yang memiliki hak dan kesempatan yang sama untuk berpartisipasi dan menikmati hasil pembangunan;
- Lumbung Pangan** : Bermakna bahwa di Kabupaten Tapanuli Utara dilaksanakan serangkaian aktivitas terpadu di bidang pertanian tanaman pangan dan hortikultura, perkebunan, peternakan, perikanan dan kehutanan termasuk agroindustri dan pemasarannya dalam kerangka sistem dan usaha agribisnis untuk mendorong kenaikan pertumbuhan ekonomi melalui investasi pada sektor pertanian, penyerapan tenaga kerja

dan/atau pengurangan pengangguran, penanggulangan dan/atau pengentasan kemiskinan dan peningkatan pendapatan masyarakat serta revitalisasi pedesaan dan pemantapan ketahanan pangan.

Lumbung Sumberdaya Manusia : Bermakna bahwa di Kabupaten Tapanuli Utara dilaksanakan serangkaian aktivitas terpadu dalam pengembangan potensi sumberdaya manusia yang diarahkan untuk dapat menghasilkan masyarakat (manusia) yang memiliki keunggulan kompetitif dalam hal penguasaan, pemanfaatan dan pengembangan Ilmu Pengetahuan dan Teknologi (IPTEK) serta memiliki wawasan global dengan kearifan lokal (berbudi pekerti luhur).

Berkualitas : Bermakna perwujudan sumber daya manusia masyarakat Kabupaten Tapanuli Utara yang sehat, cerdas dan berbudaya sebagai pelaku utama pembangunan yang mampu mengelola potensi sumberdaya lokal secara optimal dalam mengembangkan dan meningkatkan produktivitas perekonomian daerah.

Daerah Tujuan Wisata : bermakna bahwa pembangunan di Kabupaten Tapanuli Utara diarahkan dengan mendayagunakan serta mengoptimalkan pemanfaatan sumberdaya alam dan sosial budaya sebagai aset wisata yang bernilai tambah ekonomi, ilmu pengetahuan dan budaya secara berkelanjutan.

Dalam rangka penjabaran visi Kabupaten Tapanuli Utara maka disusunlah misi yang mewujudkan Tapanuli Utara sebagai Lumbung Pangan dan Lumbung Sumberdaya Manusia yang Berkualitas serta Daerah Tujuan Wisata yaitu :

1. Meningkatkan ketahanan pangan dan kesejahteraan petani melalui perlindungan petani dan lahan pertanian berkelanjutan;
2. Pengembangan komoditi dan produk unggulan daerah berbasis pertanian dan sumberdaya lokal;
3. Meningkatkan kualitas layanan pendidikan dan Kesehatan;
4. Meningkatkan kualitas dan daya saing SDM melalui pelatihan tenaga kerja, pemanfaatan IPTEK dan pengembangan jiwa kewirausahaan;

5. Meningkatkan destinasi wisata melalui pengembangan kawasan wisata alam dan budaya, rohani dan agrowisata;
6. Meningkatkan kualitas infrastruktur yang terintegrasi dengan penataan ruang/wilayah, perlindungan sumber daya alam dan pelestarian lingkungan hidup;
7. Meningkatkan kapasitas desa menuju desa mandiri;
8. Meningkatkan kualitas pelayanan publik dengan sistem e-government.

Tujuan dan Sasaran merupakan derivasi dari visi dan misi Kabupaten Tapanuli Utara yang telah disusun, tujuan merupakan usaha yang dilakukan untuk dapat mewujudkan kondisi yang diharapkan pada akhir periode RPJMD. Sementara sasaran merupakan kondisi yang diinginkan dapat terwujud pada akhir periode RPJMD. Sasaran lebih bersifat spesifik dan terukur karena memuat juga indikator kinerja sasaran. Tujuan dan sasaran pembangunan Kabupaten Tapanuli Utara pada tahun 2024 ditetapkan sebagaimana tabel berikut ini :

Tabel 4.3
Tujuan dan Sasaran Kabupaten Tapanuli Utara Tahun 2024

No	Misi	TUJUAN/SASARAN		Indikator Tujuan/Sasaran	Satuan	Target 2024	OPD Penanggung Jawab
1	2	3	4	5	6	7	8
1	Meningkatkan Ketahanan Pangan dan Kesejahteraan Petani melalui Perlindungan Petani dan Lahan Pertanian Berkelanjutan	Tujuan 1.1	Meningkatnya Ketahanan Pangan Berkelanjutan.	Indeks Ketahanan Pangan	Nilai	77,95	Dinas Pertanian, Dinas Ketahanan Pangan
		Sasaran 1.1.1	Menurunnya Daerah Rentan Pangan	Persentase Desa/Kelurahan Rentan Pangan	Persen	5,16	Dinas Pertanian, Dinas Ketahanan Pangan
		Sasaran 1.1.2	Meningkatkan Diversifikasi Pangan.	PPH Konsumsi	Skor	90	Dinas Ketahanan Pangan
2	Pengembangan Komoditi dan Produk Unggulan Daerah Berbasis Pertanian dan Sumber Daya Lokal	Tujuan 2.1	<u>Meningkatkan Pertumbuhan Ekonomi Daerah</u>	Pertumbuhan Ekonomi	Persen	3,5-4,5	Semua OPD
		Sasaran 2.1.1	Meningkatkan Nilai Investasi	Nilai Investasi	Miliar Rupiah	200.,00	Dinas Penanaman Modal dan PTSP
		Sasaran 2.1.2	Meningkatnya PDRB sektor pertanian	PDRB Sektor Pertanian	Miliar rupiah	2.907,10	Dinas Pertanian
		Sasaran 2.1.3	Meningkatkan Kontribusi PDRB sektor Industri Pengolahan	Kontribusi PDRB sektor Industri Pengolahan	Persen	2,43	Dinas Koperasi, UKM, Perindustrian dan Perdagangan
		Sasaran 2.1.4	Meningkatkan Kontribusi PDRB Sektor Perdagangan	Kontribusi PDRB Sektor Perdagangan Besar dan Eceran, Reparasi Mobil dan Sepeda Motor	Persen	15,95	Dinas Koperasi, UKM, Perindustrian dan Perdagangan

No	Misi	TUJUAN/SASARAN		Indikator Tujuan/Sasaran	Satuan	Target 2024	OPD Penanggung Jawab
1	2	3	4	5	6	7	8
		Sasaran 2.1.5	Meningkatkan Pertumbuhan UMKM	Pertumbuhan UMKM	Persen	1,16	Dinas Koperasi, UKM, Perindustrian dan Perdagangan
		Sasaran 2.1.6	Meningkatkan Koperasi Berkualitas	Persentase Koperasi Berkualitas	Persen	10	Dinas Koperasi, UKM, Perindustrian dan Perdagangan
3	Meningkatkan Kualitas Layanan Pendidikan dan Kesehatan	Tujuan 3.1	Meningkatnya sistem pendidikan daerah	Indeks Pendidikan	Point	0,725	Dinas Pendidikan dan Kebudayaan
		Sasaran 3.1.1	Memenuhi standar pendidikan	1. Rata-rata lama sekolah	Tahun	10,28	Dinas Pendidikan dan Kebudayaan
				2. Harapan Lama Sekolah	Tahun	13,78	Dinas Pendidikan dan Kebudayaan
				3. Rasio perpustakaan per Satuan Penduduk (per 1.000)	Nilai	0,47	Dinas Perpustakaan
		Tujuan 3.2	Meningkatnya derajat kesehatan masyarakat	Indeks Kesehatan	Point	0,757	Dinas Kesehatan
		Sasaran 3.2.1	Meningkatkan layanan kesehatan yang berkualitas	1. Angka Harapan Hidup	Tahun	69,23	Dinas Kesehatan, RSUD Tarutung
				2. Jumlah anak yang dilahirkan wanita usia subur (Total Fertility Rate)	Jumlah Anak	3,5	Dinas PPKBPPKB

No	Misi	TUJUAN/SASARAN		Indikator Tujuan/Sasaran	Satuan	Target 2024	OPD Penanggung Jawab
1	2	3	4	5	6	7	8
4	Meningkatkan Kualitas dan Daya Saing SDM melalui Pelatihan Tenaga Kerja, Pemanfaatan IPTEK dan Pengembangan Jiwa Kewirausahaan	Tujuan 4.1	Terwujudnya Peningkatan Kualitas dan Daya Saing SDM	Tingkat Pengangguran Terbuka (TPT)	Persen	2,00-1,50	Dinas Ketenagakerjaan
		Sasaran 4.1.1	Meningkatkan produktivitas dan daya saing angkatan Kerja	Tingkat Partisipasi Angkatan Kerja (TPAK)	Persen	82,29	Dinas Ketenagakerjaan
		Sasaran 4.1.2	Meningkatkan Kualitas Kepemudaan dan Prestasi Olahraga	Cakupan pembinaan pemuda	Persen	53,42	Dinas Pemuda dan Olahraga
				Cakupan pembinaan olahraga	Persen	48,39	Dinas Pemuda dan Olahraga
5	Meningkatnya Destinasi Wisata melalui Pengembangan Kawasan Wisata Alam dan Budaya, Rohani dan Agrowisata	Tujuan.5.1	Meningkatnya Jumlah wisatawan	Jumlah Wisatawan	Orang	145.350	Dinas Pariwisata
		Sasaran 5.1.1	Meningkatkan Pengembangan dan Pengelolaan Destinasi Wisata	Persentase peningkatan daya tarik wisata	Persen	40,5	Dinas Pariwisata

No	Misi	TUJUAN/SASARAN		Indikator Tujuan/Sasaran	Satuan	Target 2024	OPD Penanggung Jawab
1	2	3	4	5	6	7	8
6	Meningkatkan Kualitas Infrastruktur yang Terintegrasi dengan Penataan Ruang/Wilayah, Perlindungan Sumber Daya Alam dan Pelestarian Lingkungan Hidup	Tujuan 6.1	Meningkatnya kualitas dan kuantitas infrastuktur daerah	Indeks infrastruktur daerah	Nilai	60,44	Dinas PUTR, Dinas Perumahan dan Kawasan Permukiman, Dinas Perhubungan
		Sasaran 6.1.1	Meningkatkan Aksesibilitas dan Mobilitas Jalan	Persentase jaringan jalan dalam kondisi mantap	Persen	81	Dinas PUTR
		Sasaran 6.1.2	Meningkatkan akses masyarakat terhadap perumahan dan permukiman layak	Cakupan penduduk memiliki akses terhadap perumahan dan permukiman layak	Persen	87,66	Dinas Perumahan dan Kawasan Permukiman
		Sasaran 6.1.3	Meningkatkan keselamatan dan keamanan transportasi	Cakupan pelayanan perhubungan	Persen	61,25	Dinas Perhubungan
		Sasaran 6.1.4	Meningkatkan Pengelolaan Sumber Daya Air	Indeks Kondisi Jaringan Irigasi	Persen	66	Dinas PUTR
		Tujuan 6.2	Terwujudnya penataan ruang yang terpadu dan berkelanjutan	Ketaatan terhadap RTRW/RDTR	Persen	70	Dinas PUTR
		Sasaran 6.2.1	Meningkatkan penataan dan pengendalian tata ruang	Kesesuaian kegiatan pemanfaatan ruang	Persen	70	Dinas PUTR

No	Misi	TUJUAN/SASARAN		Indikator Tujuan/Sasaran	Satuan	Target 2024	OPD Penanggung Jawab
1	2	3	4	5	6	7	8
		Tujuan 6.3	Terwujudnya indeks kualitas lingkungan hidup daerah yang baik	Indeks kualitas lingkungan hidup	Nilai	73,35	Dinas Lingkungan Hidup dan BPBD
		Sasaran 6.3.1	Meningkatkan indeks kualitas lingkungan hidup daerah	Indeks kualitas lingkungan hidup	Nilai	73,35	Dinas Lingkungan Hidup
		Sasaran 6.3.2	Meningkatkan sistem penanggulangan bencana yang responsif	Indeks Resiko Bencana (IRB)	Nilai	112	BPBD
7	Meningkatkan Kapasitas Desa Menuju Desa Mandiri	Tujuan 7.1	Meningkatnya kapasitas Desa	Indeks Desa Membangun	Nilai	0,62	Dinas Pemberdayaan Masyarakat & Desa
		Sasaran 7.1.1	Meningkatkan status desa	Jumlah Desa Naik Status	Desa	35	Dinas Pemberdayaan Masyarakat & Desa
8	Meningkatkan Kualitas Pelayanan Publik dengan Sistem e-Government	Tujuan 8.1	Terwujudnya tata kelola pemerintahan yang baik dan bersih	Indeks Reformasi Birokrasi	Nilai	B	Sekretariat Daerah
		Sasaran 8.1.1	Meningkatkan akuntabilitas kinerja	Nilai akuntabilitas kinerja pemerintah	Nilai	BB	Inspektorat
		Sasaran 8.1.2	Meningkatkan kualitas tata kelola keuangan	Opini BPK terhadap Laporan Keuangan Pemerintah Daerah	Opini	WTP	Badan Keuangan dan Aset Daerah
		Sasaran 8.1.3	Meningkatkan pendapatan daerah	Tingkat pertumbuhan pendapatan daerah	Persen	1,5-2,1	Badan Pendapatan Daerah

No	Misi	TUJUAN/SASARAN		Indikator Tujuan/Sasaran	Satuan	Target 2024	OPD Penanggung Jawab
1	2	3	4	5	6	7	8
		Sasaran 8.1.4	Meningkatkan Kualitas Pelayanan Publik	Indeks Kepuasan Masyarakat (akumulasi)	Nilai	Baik	Dinas Kependudukan dan Pencatatan Sipil, Dinas Sosial, Dinas Penanaman Modal dan PTSP, Dinas Komunikasi dan Informasi
		Sasaran 8.1.5	Meningkatkan Kualitas Perencanaan Pembangunan	Persentase Keselarasan antar Dokumen Perencanaan Pembangunan	Persen	100	Badan Perencanaan Pembangunan, Penelitian dan Pengembangan Daerah
		Sasaran 8.1.6	Meningkatkan Kualitas ASN yang profesional dan berintegritas	Indeks Profesionalitas ASN	Nilai	40	Badan Kepegawaian dan Pengembangan SDM
		Tujuan 8.2	Mewujudkan kehidupan masyarakat yang aman dan nyaman	Persentase gangguan trantibum yang dapat diselesaikan	Persen	100	Satuan Polisi Pamong Praja
		Sasaran 8.2.1	Meningkatnya kualitas ketentraman dan ketertiban masyarakat	Persentase penanganan potensi kejadian konflik sosial, budaya, ideologi, politik, ekonomi (unjuk rasa, sara, tawuran)	Persen	100	Badan Kesatuan Bangsa dan Politik
				Persentase penurunan gangguan trantibum	Persen	5	Satuan Polisi Pamong Praja

Sumber : Perubahan RPJMD Kab.Tapanuli Utara Tahun 2019-2024

Selanjutnya prioritas dan sasaran pembangunan merupakan acuan bagi perangkat daerah dalam menyusun Rencana Kerja Perangkat Daerah. Penyusunan prioritas dan sasaran pembangunan diarahkan untuk mewujudkan capaian visi misi Pemerintah Kabupaten Tapanuli Utara serta mendukung terwujudnya prioritas pembangunan nasional. Tujuan dan sasaran adalah tahap perumusan sasaran strategis yang menunjukkan tingkat prioritas tertinggi dalam RPJMD Kabupaten Tapanuli Utara Tahun 2019-2024 yang selanjutnya akan menjadi dasar penyusunan kinerja pembangunan daerah secara keseluruhan. Berpedoman pada rencana lima tahunan dan kondisi yang terjadi saat ini, maka disusun isu strategis dan prioritas pembangunan serta focus pembangunan yang akan dilaksanakan pada tahun 2024 sebagaimana diuraikan pada tabel 4.4.

Tabel 4.4
Keterkaitan Isu Strategis dengan Prioritas Pembangunan Daerah Tahun 2024

[illegible]

No	Isu Strategis	Prioritas Pembangunan	Fokus Pembangunan
	lainnya		
5	Peningkatan kualitas layanan pendidikan dan kesehatan	Pemerataan kualitas layanan pendidikan dan kesehatan	a. Pemenuhan standar Pendidikan b. Meningkatkan layanan kesehatan yang berkualitas
6	Perwujudan kebijakan pembangunan berbasis riset dan inovasi	Percepatan capaian kinerja pembangunan Pengembangan riset dan inovasi daerah	a. Meningkatkan akuntabilitas kinerja b. Meningkatkan Kualitas Perencanaan Pembangunan Meningkatkan kualitas pelayanan publik

RKPD disusun melalui sinkronisasi kebijakan dengan rencana pembangunan lainnya, salah satunya melalui penelaahan terhadap dokumen Perencanaan Pembangunan Nasional dan Provinsi Sumatera Utara. Penyusunan RKPD mempedomani RKP, melalui penyelarasan tema, arah kebijakan, dan prioritas pembangunan nasional dengan prioritas pembangunan Daerah. Dengan memperhatikan arah kebijakan pembangunan dalam Perubahan RPJMD Tahun 2019-2024, dimana arah kebijakan pembangunan tahun 2024 difokuskan pada bidang/sektor yang masih perlu ditingkatkan pencapaian kinerjanya berdasarkan hasil monitoring dan evaluasi terhadap capaian program prioritas yang telah dilaksanakan selama empat tahun terakhir. Selain itu, capaian pembangunan daerah pada tahun kelima menjadi dasar (baseline) untuk penyusunan rencana dan kebijakan pembangunan pada periode berikutnya. Pelaksanaan kebijakan, program dan kegiatan pada tahun kelima tetap diarahkan pada upaya untuk mensinergikan capaian pembangunan di masing-masing bidang/sektor dengan memperhatikan program program prioritas yang perlu dipercepat pencapaian targetnya, maka tema RKPD Kabupaten Tapanuli Utara tahun 2024 adalah “**Konsolidasi dan Sinergitas Perencanaan Pembangunan Kabupaten Tapanuli Utara**”. Rumusan tema tersebut disesuaikan dengan capaian kinerja pembangunan Kabupaten Tapanuli Utara sepanjang tahun 2022 yang disajikan pada tabel berikut,

Tabel 4.5
Realisasi Indikator Sasaran Pembangunan Kabupaten Tapanuli Utara Tahun 2022

No	Indikator Sasaran Pembangunan	Satuan	Target Tahun 2022	Realisasi Tahun 2022	Persentase Realisasi
1	Persentase Desa/Kelurahan rentan Pangan	Persen	13,89	13,1	100,00%
2	PPH Konsumsi	Skor	88	88,9	100,00%
3	Nilai Investasi	Miliar Rupiah	150	331	100,00%

4	PDRB Sektor Pertanian	Miliar rupiah	2.783,38	2.782,25*	99,96%
5	Kontribusi PDRB sektor Industri Pengolahan	Persen	2,37	2,12	89,45%
6	Kontribusi PDRB Sektor Perdagangan Besar dan Eceran, Reparasi Mobil dan Sepeda Motor	Persen	15,73	14,17	90,08%
7	Pertumbuhan UMKM	Persen	0,59	-	N/A
8	Persentase Koperasi Berkualitas	Persen	8	3,1	38,75%
9	Rata-rata lama sekolah	Tahun	10,02	10	99,80%
10	Harapan Lama Sekolah	Tahun	13,72	13,72	100,00%
11	Rasio perpustakaan per Satuan Penduduk (per 1.000)	Nilai	0,45	0,81	100,00%
12	Angka Harapan Hidup	Tahun	68,92	69,16	100,00%
13	Jumlah anak yang dilahirkan wanita usia subur (Total Fertility Rate)	Jumlah anak	3,7	3,7	100,00%
14	Tingkat Partisipasi Angkatan Kerja (TPAK)	Persen	82,23	81,07	98,59%
15	Cakupan pembinaan pemuda	Persen	48,52	73,33	100,00%
16	Cakupan pembinaan olahraga	Persen	41,71	54,16	100,00%
17	Persentase peningkatan daya tarik wisata	Persen	35,5	33,53	94,45%
18	Persentase jaringan jalan dalam kondisi mantap	Persen	79,03	68,83	87,09%
19	Cakupan penduduk memiliki akses terhadap perumahan dan permukiman layak	Persen	85,76	84,82	98,90%
20	Cakupan pelayanan perhubungan	Persen	56	15,13	27,02%
21	Indeks Kondisi Jaringan Irigasi	Persen	62	63,56	100%
22	Kesesuaian kegiatan pemanfaatan ruang	Persen	40	20	50,00%
23	Indeks kualitas lingkungan hidup	Nilai	72,75	75,93	100,00%
24	Indeks Resiko Bencana (IRB)	Nilai	116	118	100,00%
25	Jumlah Desa Naik Status	Desa	26	52	100,00%
26	Nilai akuntabilitas kinerja pemerintah	Nilai	B	B	100,00%
27	Opini BPK terhadap Laporan Keuangan Pemerintah Daerah	Opini	WTP	WTP*	100,00%
28	Tingkat pertumbuhan pendapatan daerah	Persen	1,5	-6,62	0,00%
29	Indeks Kepuasan Masyarakat (akumulasi)	Nilai	Baik	Baik	100,00%
30	Persentase Keselarasan antar Dokumenn Perencanaan Pembangunan	Persen	100	100	100,00%
31	Indeks Profesionalitas ASN	Nilai	38	31,08	81,79%
32	Persentase penanganan potensi kejadian konflik sosial, budaya, ideologi, politik, ekonomi (unjuk rasa, sara, tawuran)	Persen	100	100	100,00%
33	Persentase penurunan gangguan trantibum	Persen	5	5	100,00%

Sumber : Perubahan RPJMD Kab. Tapanuli Utara Tahun 2020-2024 dan Tapanuli Utara Dalam Angka 2022

Dari 32 indikator sasaran pembangunan Kabupaten Tapanuli Utara Tahun 2022 yang ditampilkan pada tabel 4.6 dapat kita lihat bahwa realisasi kinerja yang mencapai target adalah 18 sasaran atau 54,55 %.

Seiring akan berakhirnya perencanaan 5 (lima) tahunan Kabupaten Tapanuli Utara, sesuai dengan arah kebijakan Tahun ke lima RPJMD Kabupaten Tapanuli Utara Tahun 2019-2024 dimana tahun 2024 merupakan tahun konsolidasi/penguatan pencapaian sasaran pembangunan yang difokuskan pada sektor yang perlu ditingkatkan capaian kinerjanya sesuai dengan hasil monitoring dan evaluasi terhadap capaian program-program prioritas yang telah dilaksanakan selama empat tahun sebelumnya dalam rangka mencapai sasaran makro pembangunan tahun 2024 berdasarkan RPJMD Tahun 2019-2024 sebagaimana digambarkan pada tabel berikut :

Target 4.6
Target Indikator Sasaran Pembangunan Kabupaten Tapanuli Utara Tahun 2023-2024

No	Indikator Sasaran Pembangunan	Satuan	Target RPJMD Tahun 2023	Target RPJMD Tahun 2024
1	Persentase Desa/Kelurahan rentan Pangan	Persen	9,52	5,16
2	PPH Konsumsi	Skor	89	90
3	Nilai Investasi	Miliar Rupiah	175	200
4	PDRB Sektor Pertanian	Miliar rupiah	2.845,24	2.907,10
5	Kontribusi PDRB sektor Industri Pengolahan	Persen	2,4	2,43
6	Kontribusi PDRB Sektor Perdagangan Besar dan Eceran, Reparasi Mobil dan Sepeda Motor	Persen	15,85	15,95
7	Pertumbuhan UMKM	Persen	0,87	1,16
8	Persentase Koperasi Berkualitas	Persen	9	10
9	Rata-rata lama sekolah	Tahun	10,24	10,28
10	Harapan Lama Sekolah	Tahun	13,75	13,78
11	Rasio perpustakaan per Satuan Penduduk (per 1.000)	Nilai	0,46	0,47
12	Angka Harapan Hidup	Tahun	69,07	69,23
13	Jumlah anak yang dilahirkan wanita usia subur (Total Fertility Rate)	Jumlah anak	3,6	3,5
14	Tingkat Partisipasi Angkatan Kerja (TPAK)	Persen	82,25	82,29
15	Cakupan pembinaan pemuda	Persen	52,15	53,42
16	Cakupan pembinaan olahraga	Persen	47,22	48,39
17	Persentase peningkatan daya tarik wisata	Persen	39	40,5

18	Persentase jaringan jalan dalam kondisi mantap	Persen	79,73	81
19	Cakupan penduduk memiliki akses terhadap perumahan dan permukiman layak	Persen	86,71	87,66
20	Cakupan pelayanan perhubungan	Persen	58,5	61,25
21	Indeks Kondisi Jaringan Irigasi	Persen	64	66
22	Kesesuaian kegiatan pemanfaatan ruang	Persen	60	70
23	Indeks kualitas lingkungan hidup	Nilai	73,05	73,35
24	Indeks Resiko Bencana (IRB)	Nilai	114	112
25	Jumlah Desa Naik Status	Desa	30	35
26	Nilai akuntabilitas kinerja pemerintah	Nilai	BB	BB
27	Opini BPK terhadap Laporan Keuangan Pemerintah Daerah	Opini	WTP	WTP
28	Tingkat pertumbuhan pendapatan daerah	Persen	0,5-1,5	1,5-2,1
29	Indeks Kepuasan Masyarakat (akumulasi)	Nilai	Baik	Baik
30	Persentase Keselarasan antar Dokumen Perencanaan Pembangunan	Persen	100	100
31	Indeks Profesionalitas ASN	Nilai	39	40
32	Persentase penanganan potensi kejadian konflik sosial, budaya, ideologi, politik, ekonomi (unjuk rasa, sara, tawuran)	Persen	100	100
33	Persentase penurunan gangguan trantibum	Persen	5	5

Sumber : Perubahan RPJMD Kab. Tapanuli Utara Tahun 2020-2024

4.2. Prioritas Pembangunan Tahun 2024

Prioritas pembangunan pada tahun yang akan direncanakan pada dasarnya adalah gambaran prioritas pembangunan tahun rencana yang diambil dan dikaitkan dengan program pembangunan tahun rencana.

4.2.1. Prioritas Pembangunan Nasional Tahun 2024

Dalam rangka menjaga kesinambungan antara RKP dengan RPJMN 2020-2024, maka Prioritas Nasional dalam RKP 2024 merupakan tujuh agenda pembangunan dalam RPJMN Tahun 2020-2024 yaitu :

1. Memperkuat Ketahanan Ekonomi untuk Pertumbuhan yang Berkualitas dan Berkeadilan.

Prioritas Nasional 1 diarahkan untuk mempercepat transformasi ekonomi yang inklusif dan berkelanjutan. Pelaksanaannya difokuskan pada sektor energi, pertanian, perikanan dan kelautan, UMKM, industri pengolahan, dan pariwisata, didukung penguatan reformasi fiskal, dan sistem keuangan; peningkatan kualitas

investasi, ekspor dan partisipasi dalam rantai produksi global; perbaikan sistem logistik; digitalisasi, dan ekonomi hijau.

2. Mengembangkan Wilayah untuk Mengurangi Kesenjangan dan Menjamin Pemerataan.

Pengembangan wilayah untuk mengurangi kesenjangan dan menjamin pemerataan pada tahun 2024 diarahkan pada upaya mempercepat transformasi sosial dan ekonomi, memperkuat rantai produksi dan rantai nilai di tingkat wilayah, memperkuat integrasi perekonomian domestik dan meningkatkan kualitas pelayanan dasar, serta meningkatkan sinergi pemanfaatan ruang wilayah

3. Meningkatkan Sumber Daya Manusia yang Berkualitas dan Berdaya Saing.

Pembangunan SDM berkualitas dan berdaya saing merupakan salah satu modal dalam percepatan transformasi ekonomi yang inklusif dan berkelanjutan. Pembangunan SDM tahun 2024 akan difokuskan pada percepatan pencapaian target RPJMN Tahun 2024 melalui keberlanjutan reformasi sistem kesehatan nasional, percepatan penurunan kematian ibu dan stunting, percepatan pemulihan pembelajaran, reformasi pendidikan keterampilan, dan reformasi sistem perlindungan sosial.

4. Revolusi Mental dan Pembangunan Kebudayaan

Revolusi Mental dan Pembangunan Kebudayaan telah menjadi instrumen penting untuk membentuk karakter dan sikap mental manusia Indonesia melalui internalisasi nilai-nilai esensial yaitu integritas, etos kerja, dan gotong royong. Revolusi Mental dan Pembangunan Kebudayaan mampu mendayagunakan kearifan lokal sebagai modal dasar untuk mewujudkan bangsa yang maju, berdaulat, mandiri, dan berkepribadian.

5. Memperkuat Infrastruktur untuk Mendukung Pengembangan Ekonomi dan Pelayanan Dasar

Pembangunan infrastruktur tahun 2024 difokuskan sebagai pilar pendukung percepatan transformasi ekonomi yang inklusif dan berkelanjutan. Percepatan pembangunan infrastruktur dasar dan konektivitas memiliki peran penting dalam mewujudkan upaya transformasi ekonomi tersebut.

6. Membangun Lingkungan Hidup, Meningkatkan Ketahanan Bencana, dan Perubahan Iklim.

Membangun lingkungan hidup, meningkatkan ketahanan terhadap bencana dan upaya mengantisipasi perubahan iklim pada tahun 2024 difokuskan untuk meningkatkan kualitas kehidupan masyarakat melalui pelestarian lingkungan hidup, pencegahan kerusakan sumber daya alam, pengurangan risiko dan tangguh

bencana, guna menopang produktivitas menuju transformasi ekonomi hijau yang inklusif dan berkelanjutan.

7. Memperkuat Stabilitas Polhukhankam dan Transformasi Pelayanan Publik
Pembangunan bidang politik, hukum, pertahanan, dan keamanan diarahkan pada upaya mempercepat transformasi ekonomi yang inklusif dan berkelanjutan. Upaya dilakukan melalui perbaikan sistem hukum untuk mendorong kemudahan berusaha dan optimalisasi diplomasi ekonomi melalui penguatan kerja sama bilateral, regional, maupun global, termasuk kerja sama pembangunan internasional. Percepatan transformasi ekonomi juga didukung dengan penyelenggaraan pertahanan dan keamanan yang responsif, penguatan pengawasan sistem merit dan netralitas ASN, pemindahan ASN ke IKN, serta fokus pada peningkatan kualitas demokrasi khususnya dalam penyelenggaraan Pemilu dan Pemilihan Serentak.

4.2.2. Prioritas Pembangunan Provinsi Sumatera Utara Tahun 2024

Dalam mewujudkan tujuan dan sasaran pembangunan daerah yang tertuang dalam Rencana pembangunan Daerah (RPD 2024-2026) pemerintah Provinsi Sumatera Utara menuangkan ke dalam 4 (Empat) prioritas pembangunan dengan menargetkannya ke dalam bentuk 43 (Empat Puluh Tiga) Kegiatan Strategis Inovatif. Empat prioritas pembangunan dan Empat Puluh Tiga kegiatan strategis Inovatif tersebut dituangkan ke dalam rencana kerja tahunan dalam bentuk program dan kegiatan prioritas. Perumusan Sasaran dan Prioritas pembangunan daerah akan menjadi arahan bagi perangkat daerah dalam menjabarkan program dan kegiatan yang dilaksanakan untuk tahun 2024 sebagai kontribusi terhadap pencapaian prioritas dan sasaran pembangunan nasional. Dengan memperhatikan kebijakan pembangunan nasional dalam RKP Tahun 2024 serta berpedoman pada RPJPD Provinsi Sumatera Utara Tahun 2005-2025, RPD Provinsi Sumatera Utara Tahun 2024-2026, evaluasi pelaksanaan RKPD tahun 2022, isu strategis serta permasalahan di Provinsi Sumatera Utara, maka dirumuskan tema pembangunan Provinsi Sumatera Utara Tahun 2024 adalah “**PENGUATAN SINERGI PUSAT DAN DAERAH DALAM MENGOPTIMALISASI PENINGKATAN KUALITAS SDM, EKONOMI INKLUSIF, INFRASTRUKTUR YANG BERKELANJUTAN DAN TATA KELOLA PEMERINTAHAN YANG BAIK**”. Adapun 4 prioritas pembangunan Provinsi Sumatera Utara yaitu :

1. Peningkatan Kualitas Sumber Daya Manusia Dan Sosial Kemasyarakatan
2. Peningkatan Pertumbuhan Ekonomi Inklusif
3. Peningkatan Layanan Infrastruktur Yang Berkelanjutan Dalam Penguatan

4. Peningkatan Tata Kelola Pemerintah Yang Berkualitas Dan Inovatif

Prioritas pembangunan daerah Provinsi Sumatera Utara Tahun 2024 selanjutnya dijabarkan dalam bentuk kegiatan strategis daerah yang merupakan wujud dukungan terhadap arah kebijakan pembangunan nasional yang diwujudkan dalam Major Project (MP), antara lain :

1. Peningkatan Kualitas Sumber Daya Manusia yang dilaksanakan melalui 15 (Lima Belas) kegiatan strategis Inovatif, yaitu :
 - (1) Rehabilitasi, Revitalisasi dan Pemenuhan Sarana dan Prasarana Sekolah pada 33 Kabupaten/Kota dan Pengembangan Unit Kesehatan Sekolah (UKS) pada Sekolah Menengah, Kejuruan dan Khusus pada 33 Kabupaten/Kota ;
 - (2) Implementasi Teaching Factory Link and Match Vokasi dan Penguatan Pendidikan Universal berbasis kerja sama melalui :
 - a. Perluasan jumlah siswa magang di DUDI ;
 - b. Peningkatan pemerataan kualitas pendidikan vokasi melalui guru tamu dari DUDI dan SMA/SMK Double Track ;
 - c. Uji kompetensi kelayakan siswa bekerja di DUDI (Uji Anak SUMUT);
 - d. Pembentukan Sekolah Sinergi Sumut (SSS) pada 33 Kabupaten/Kota;
 - (3) Pemberian Beasiswa Pendidikan SMA, SMK, SLB, S1/S2/S3 Masyarakat Sumatera Utara dan Pengembangan Kampung Beasiswa;
 - (4) Pengembangan Kelas Pemberdayaan PEREMPUAN TOP SUMUT ;
 - (5) Pembangunan TITIK BACA E- Book Digital melalui Scan QR/ Barcode dan Pengembangan e-Library Sumut;
 - (6) Pengembangan Sarana dan Prasarana serta Pelayanan serta pelayanan RS Haji Medan dan Peningkatan Layanan RSJ. Ildrem;
 - (7) Penurunan Prevalensi Stunting dengan Intervensi gizi sensitif dan spesifik melalui :
 - a. Penyediaan makanan pendamping ASI (MP ASI) dengan kandungan pangan local ;
 - b. Komunikasi, informasi dan edukasi remaja sadar stunting SMA/SMK Melalui Mobil Remaja Sadar Stunting (MOSTING);
 - c. Edukasi dan kampanye pencegahan stunting melalui Bersama Entaskan Stunting (BENING) dengan sasaran Anak, perempuan dan Calon Pengantin;
 - (8) Dukungan capaian Universal Health Coverage pada Kabupaten/Kota melalui Penerima Bantuan Iuran (PBI) Provinsi;

- (9) Peningkatan Gerakan Masyarakat Hidup Sehat (GERMAS);
 - (10) Optimalisasi Jangkauan Layanan Kesehatan melalui Mobil/Bus Medis Kesehatan bergerak dan Pelayanan Keliling Kesehatan Mental dan NAPZA (mobile dan telemedicine) – “Dr. M. Ildrem Menyapa” ;
 - (11) Sukses Penyelenggaraan PON XXI Tahun 2024 di Provinsi Sumatera Utara dan Peningkatan Prestasi Olahraga melalui :
 - a. Penyaluran Peralatan Olahraga ke Kabupaten/Kota sesuai Identifikasi Prestasi Olahraga Dan Potensi Daerah;
 - b. Pembinaan dan Peningkatan Prestasi Atlet dan Wasit Olahraga bersertifikasi di Kabupaten/Kota;
 - c. Optimalisasi pemanfaatan dan Sustainability fasilitas sarana dan prasarana olahraga pendukung Pasca PON XXI Tahun 2024
 - (12) Sukses Penyelenggaraan Pemilu dan Pemilukada yang damai dan berkeadilan di Provinsi Sumatera Utara dan Edukasi Pemahaman Wawasan Kebangsaan, Revolusi Mental, Kesadaran Politik dan Nilai-nilai Demokrasi Kepada Masyarakat dan Pelajar ;
 - (13) Pengembangan Pencegahan Narkoba melalui Optimalisasi Kampung Bersinar (Bersih Narkoba) ;
 - (14) Penguatan Masyarakat Sadar dan Tangguh Bencana melalui:
 - a. Penguatan Desa Tangguh Bencana (DESTANA);
 - b. Penguatan Edukasi Tangguh Bencana kepada Pelajar dan Masyarakat melalui Mobil Edukasi Tangguh Bencana (METANA);
 - c. Peningkatan Sistem Informasi Rawan Bencana melalui DIMS (Disaster Information Management System);
 - (15) Strategi Penanggulangan Kemiskinan Provinsi Sumatera Utara melalui SUMUT TERJAMIN (Sumut Bersatu Tanggulasi Kemiskinan), yang terdiri dari :
 - a. Pembangunan Aplikasi Pemutakhiran DTKS Provsu by name by address by NIK (SIPTANDUKIN/ SISTEM PEMUTAKHIRAN PENDATAAN PENDUDUK MISKIN).
 - b. Penyaluran Bantuan Sosial dan Perlindungan Sosial Masyarakat Tunai untuk Masyarakat Miskin Ekstrem dan Difabel melalui Kartu Kasih Sayang (KKS) pada 33 Kabupaten/Kota;
 - c. Peningkatan Produktivitas Masyarakat Miskin melalui MAPRO/Masyarakat Produktif.
2. Peningkatan Pertumbuhan Ekonomi Inklusif dilaksanakan melalui 11 (Sebelas)

kegiatan strategis Inovatif, yaitu :

- (1) Pembangunan North Sumatra Skill Development Center (NS-SDC);
 - (2) Peningkatan Sarana dan Prasarana Balai Latihan Kerja dan penguatan fasilitasi Kerjasama dengan dunia usaha & dunia industri melalui pelatihan tematik tenaga kerja serta pemagangan 1000 tenaga kerja ke luar negeri;
 - (3) Fasilitasi standarisasi dan Peningkatan pendapatan 1000 (seribu) UMKM dan IKM melalui digitalisasi pemasaran;
 - (4) Pengembangan Kawasan Pertanian Terintegrasi Menuju swasembada beras & jagung serta peningkatan produksi cabe merah, bawang merah, daging sapi, kambing/domba, perikanan tangkap dan perikanan budidaya;
 - (5) Pembentukan Petani Muda Milenial (PMM);
 - (6) Peningkatan Digitalisasi Promosi Pariwisata;
 - (7) Pengembangan Pola Kunjungan Wisata Terintegrasi (Bukit Lawang-Tangkahan, Danau Toba, Kepulauan Nias, dan TabagSel) dan Peningkatan Kualitas Calender of Event;
 - (8) Pelaksanaan Event Internasional melalui Pesta Danau Toba, Jungle Run, Triathlon, Traditional Music Festival, Arung Jeram Festival dan Paralayang Festival serta Nias Pro;
 - (9) Dukungan Event F1H2O dan event Internasional lainnya serta Event Kebudayaan, pariwisata dan ekonomi kreatif pada 33 Kab/Kota;
 - (10) Dukungan Pengembangan Unesco Global Geopark Caldera Toba dan Desa Wisata Sumatera Utara;
 - (11) Penyusunan Rencana Induk Pemajuan Kebudayaan Roadmap Pengembangan Ekonomi Kreatif ;
3. Peningkatan Layanan Infrastruktur yang berkelanjutan dilaksanakan melalui 11 (Sebelas) kegiatan strategis Inovatif, yaitu ;
- (1) Terlaksananya penanganan ruas jalan dan jembatan Provinsi di Kawasan Susur Pantai Timur, Kawasan Pariwisata Prioritas, Kepulauan Nias, Kawasan Pantai Barat Dan Kawasan Perbatasan di Provinsi Sumatera Utara 90% sampai dengan tahun 2026 ;
 - (2) Pembangunan Waduk / Embung Idano Mola di Kep. Nias;
 - (3) Pembangunan Tempat Pemrosesan Akhir (TPA) Persampahan Regional Kabupaten Deli Serdang – Kota Medan Provinsi Sumatera Utara ;
 - (4) Pembangunan SPAM Mebidang dan pembangunan SPAM Serdang Bedagai dan Tebing Tinggi ;
 - (5) Pengurangan Luas Kawasan Kumuh ;

- (6) Penataan sungai perkotaan yang bersih dan indah ;
 - (7) Pembangunan Infrastruktur Pengaman Sungai pada Sungai Batang Serangan, Batang Gadis, Idano Gawo, Aek Sirahar, Aek Siageaon, Batang Ayumi, Bah Bolon;
 - (8) Pembangunan Satu Data Digital Daerah ;
 - (9) Penyediaan sambungan listrik bagi keluarga kurang mampu ;
 - (10) Pembangunan 3 Unit PLTS terpusat dalam rangka Meningkatkan produksi pertanian ;
 - (11) Peningkatan Jaringan Irigasi di 5 Daerah irigasi dengan produktivitas tertinggi.
4. Peningkatan Tata Kelola Pemerintahan yang Berkualitas dan Inovatif dilaksanakan melalui 6 (Enam) kegiatan strategis Inovatif, yaitu :
- (1) Mempertahankan pencapaian opini wajar tanpa pengecualian (WTP) terhadap laporan keuangan Provinsi Sumatera Utara melalui Pojok Konsultasi Akuntabilitas Kinerja Keuangan (KAKK) di Provinsi Sumatera Utara;
 - (2) Peningkatan Reformasi Birokrasi Provinsi Sumatera Utara melalui Klinik RB;
 - (3) Peningkatan Kualifikasi Pendidikan SDM Aparatur Negara/ASN melalui pemberian beasiswa S3 ASN;
 - (4) Peningkatan Kapasitas dan Kompetensi SDM ASN melalui Pelatihan dan studi komparasi dalam dan luar negeri;
 - (5) Peningkatan Kualitas Perencanaan Pembangunan dan Inovasi Daerah melalui Planning and Innovation Corner (PIC);
 - (6) Event North Sumatra Innovation and Achievement Week.

4.2.3. Prioritas Pembangunan Kabupaten Tapanuli Utara Tahun 2024

Prioritas pembangunan daerah merupakan sekumpulan program prioritas yang secara khusus berhubungan dengan capaian sasaran pembangunan daerah, tingkat prioritas dan daya ungkit bagi peningkatan kinerja pembangunan daerah. Prioritas pembangunan juga dapat dikategorikan sebagai operasional dari arah pembangunan dan tujuan strategis daerah yang didasarkan pada kondisi dan potensi serta urgensi daya ungkit guna peningkatan kesejahteraan dan cakupan pembangunan secara keseluruhan. Secara makro, penyelarasan target pembangunan Pemerintah Kabupaten Tapanuli Utara dengan target nasional dan target Pemerintah Provinsi Sumatera Utara digambarkan pada tabel berikut :

Tabel 4.7
Target Indikator Makro Pembangunan Nasional, Prov. Sumatera Utara dan
Kabupaten Tapanuli Utara Tahun 2024

No	Uraian	Nasional	Prov. Sumatera Utara	Target Tahun 2024 Kab. Tapanuli Utara			
				REALISASI 2022	TARGET P-RPJMD	TARGET RKPD PROVSU 2024	TARGET 2024
1	Pertumbuhan ekonomi (%)	5,3-5,7	5,00-5,20	4,25	3,5-4,5	3,95-4,15	4,40-4,60
2	Tingkat Pengangguran Terbuka (%)	5,0-5,7	5,80-5,50	1,07	2,00-1,50	1,00-0,95	1,05-0,95
3	Tingkat kemiskinan (%)	6,5-7,5	8,25-8,15	8,93	8,25-8,15	8,56	8,80-8,60
4	Gini ratio	0,374-0,377	0,324	0,242	0,29-0,20	0,234	0,240-0,200
5	Indeks Pembangunan Manusia	73,99-74,02	72,85-73,15	74,14	74,247	75,44	74,24-75,24
6	Pendapatan per kapita (Rp. juta)		63,19	30,29	27,52		31,25-33,40

Pada Bab II, telah dirumuskan permasalahan-permasalahan pembangunan yang merupakan analisis kesenjangan kinerja utama dan penyelenggaraan urusan pemerintahan daerah hasil evaluasi RKPD Tahun 2022, Permasalahan-permasalahan pembangunan tersebut adalah:

1. Pemenuhan kebutuhan infrastruktur dasar yang menyeluruh,
2. Belum optimalnya sarana dan prasarana pertanian serta ketahanan pangan yang berkelanjutan,
3. Lemahnya kapasitas dan daya saing produk UMKM serta pengembangan Industri Kecil dan Menengah,
4. Belum Optimalnya Layanan Pendidikan Dan Kesehatan,
5. Belum Optimalnya Penanganan Stunting,
6. Belum Optimalnya Gerakan Sadar Wisata.

Dari permasalahan pembangunan tersebut, dirumuskan isu-isu strategis daerah yang akan menjadi prioritas pada tahun rencana, dimana isu-isu strategis daerah tahun 2024 adalah :

1. Pemenuhan kebutuhan infrastruktur dasar yang berkualitas dan merata,
2. Penguatan ketahanan pangan melalui revitalisasi dan pengembangan sektor pertanian yang didukung oleh sektor industri, perdagangan dan jasa,
3. Pembangunan ekonomi, penanggulangan kemiskinan dan pengangguran,
4. Pengembangan pariwisata yang terintegrasi dengan industri kreatif dan sektor lainnya,
5. Peningkatan kualitas layanan pendidikan dan Kesehatan,
6. Perwujudan kebijakan pembangunan berbasis riset dan inovasi daerah.

Berdasarkan isu-isu strategis daerah tersebut, dirumuskan prioritas penyelenggaraan pemerintah Daerah yang dilaksanakan untuk mencapai sasaran pembangunan pada Tahun 2024 yaitu :

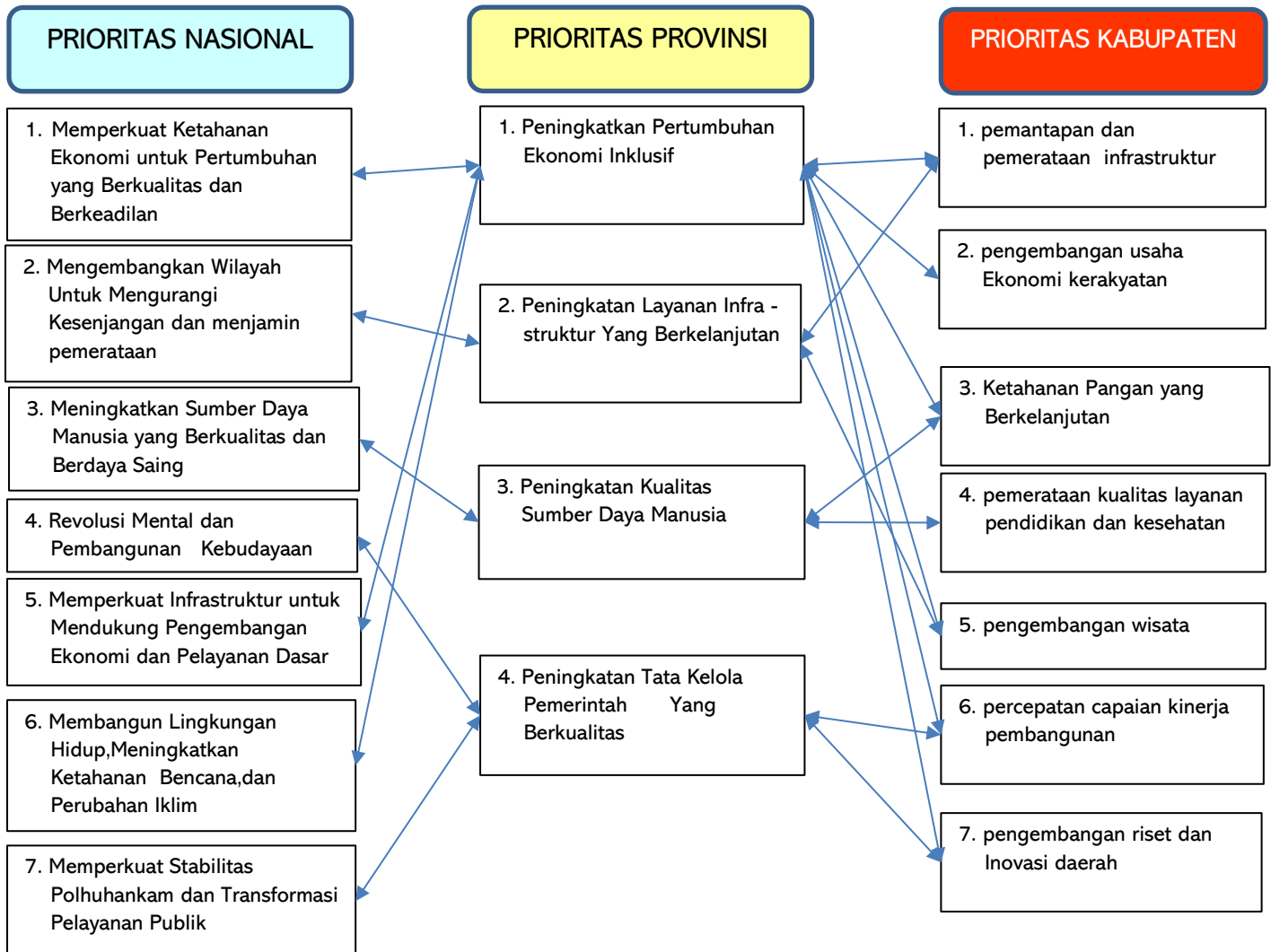
1. Pemantapan dan pemerataan infrastruktur dengan fokus:
 - a. Meningkatkan Aksesibilitas dan Mobilitas Jalan,
 - b. Meningkatkan akses masyarakat terhadap perumahan dan permukiman layak,
 - c. Meningkatkan Pengelolaan Sumber Daya Air,
 - d. Meningkatkan sistem penanggulangan bencana yang responsive.
2. Pengembangan Usaha Ekonomi Kerakyatan dengan fokus :
 - a. Meningkatkan Petumbuhan UMKM,
 - b. Peningkatan Kontribusi PDRB Sektor Perdagangan,
 - c. Meningkatkan Nilai Investasi,
 - d. Meningkatkan Kontribusi PDRB sector Industri Pengolahan,
 - e. Meningkatkan Koperasi Berkualitas.
3. Peningkatan Ketahanan Pangan Yang Berkelanjutan dengan fokus :
 - a. Menurunnya Daerah Rentan Pangan,
 - b. Meningkatkan Diversifikasi Pangan,
 - c. Meningkatnya PDRB sektor pertanian.
4. Pemerataan Kualitas Layanan Pendidikan Dan Kesehatan dengan fokus :
 - a. Pemenuhan standar Pendidikan,
 - b. Meningkatkan layanan kesehatan yang berkualitas.
5. Pengembangan Wisata dengan fokus Meningkatkan pengembangan dan pengelolaan destinasi wisata
6. Meningkatkan Capaian Kinerja Pembangunan dengan fokus :
 - a. Meningkatkan Kualitas Perencanaan Pembangunan,
 - b. Meningkatkan akuntabilitas kinerja,
 - c. Meningkatkan kualitas pelayanan publik
7. Pengembangan Riset dan Inovasi Daerah dengan focus :
 - a. Meningkatkan pemanfaatan riset dalam pembangunan daerah,
 - b. Pengembangan Inovasi Perangkat Daerah.

Mengacu pada penjelasan sebelumnya, maka dapat dilihat keterkaitan masing-masing prioritas nasional, prioritas Provinsi Sumatera Utara serta prioritas Kabupaten Tapanuli Utara Tahun 2024 sebagaimana diuraikan pada gambar 4.1 berikut.

“Mempercepat Transformasi Ekonomi yang Inklusif dan Berkelanjutan”

“Penguatan Sinergi Pusat dan Daerah dalam Mengoptimalkan Peningkatan Kualitas SDM, Ekonomi Inklusif”

“Konsolidasi dan Sinergitas Perencanaan dan Pembangunan Kabupaten Tapanuli Utara”



Gambar 4.1
Sinkronisasi Prioritas Kabupaten Tapanuli Utara terhadap Prioritas Nasional dan Provinsi Sumatera Utara

Tabel 4.8
Sinkronisasi Prioritas Pembangunan Nasional , Prioritas Pembangunan Provinsi Sumatera Utara
dan Prioritas Kabupaten Tapanuli Utara Tahun 2024

No	Prioritas Nasional	RKPD Provinsi Sumatera Utara Tahun 2024	RKPD Kab. Tapanuli Utara Tahun 2024			
		Prioritas	Prioritas	Fokus	Strategi	Arah Kebijakan
1	Memperkuat Ketahanan Ekonomi untuk Pertumbuhan yang Berkualitas dan Berkeadilan	Peningkatkan Pertumbuhan Ekonomi Inklusif	Pengembangan usaha Ekonomi kerakyatan	Meningkatkan Petumbuhan UMKM	Meningkatkan kapasitas pelaku usaha, memberikan bantuan permodalan, kemudahan berusaha (izin usaha) dan pengembangan kemitraan	Memberdayakan Usaha Mikro melalui Kemitraan, Kemudahan Perizinan, Penguatan Kelembagaan dan Koordinasi dengan Para Pemangku Kepentingan
						Memfasilitasi Usaha Mikro Menjadi Usaha Kecil
					Meningkatkan pembinaan Home Industri	Meningkatkan Kapasitas Home Industri
				Peningkatan Kontribusi PDRB Sektor Perdagangan	Meningkatkan sarana dan prasarana perdagangan	Meningkatkan penataan/ pembangunan Pasar Tradisional
						Meningkatkan Tera dan Tera Ulang
						Peningkatan Penggunaan dan Promosi Produk Unggulan daerah
				Meningkatkan Nilai Investasi	Peningkatan Kemudahan Berinvestasi	Meningkatkan Informasi dan Kemudahan Bagi Pengusaha dalam Penanaman Modal

No	Prioritas Nasional	RKPD Provinsi Sumatera Utara Tahun 2024	RKPD Kab. Tapanuli Utara Tahun 2024			
		Prioritas	Prioritas	Fokus	Strategi	Arah Kebijakan
						Melaksanakan Pelayanan Perizinan dan Penanaman Modal Tepat Waktu
					Meningkatkan Kualitas Kinerja dan Pelayanan Kepada Masyarakat	Meningkatkan Sistem Informasi Daerah
						Membangun aplikasi e-government yang terintegrasi
				Meningkatkan Kontribusi PDRB sector Industri Pengolahan	Meningkatkan sarana dan prasarana Industri Pengolahan Produk Daerah	Peningkatan daya saing Produk industri Daerah
						Meningkatkan Kapasitas Home Industri
						Melakukan Pengkajian dan Pembangunan Industri Pakan Ternak
				Meningkatkan Koperasi Berkualitas	Meningkatkan Kapasitas Kelembagaan dan Inovasi Koperasi	Peningkatan Kelembagaan Digitalisasi Koperasi
						Peningkatan Penyelenggaraan dan Pembaharuan Koperasi
			Ketahanan pangan yang berkelanjutan	Meningkatnya PDRB sektor pertanian	Meningkatkan Sarana dan Prasarana Produksi	Meningkatkan Produksi dan Produktivitas Komuditi Unggulan Daerah
				Meningkatkan Diversifikasi Pangan	Meningkatkan pola konsumsi pangan yang beragam, bergizi dan berkualitas	Meningkatkan Konsumsi Pangan yang Beragam, Bergizi dan Sehat

No	Prioritas Nasional	RKPD Provinsi Sumatera Utara Tahun 2024	RKPD Kab. Tapanuli Utara Tahun 2024			
		Prioritas	Prioritas	Fokus	Strategi	Arah Kebijakan
						Meningkatkan Keamanan Pangan Asal Tumbuhan
			Pengembangan wisata	Meningkatkan pengembangan dan pengelolaan destinasi wisata	Meningkatkan jumlah dan daya tarik obyek wisata	Meningkatkan sarana dan Prasarana Kepariwisataaan
					Meningkatkan Promosi kepariwisataaan	Menyelenggarakan even-even pariwisataa
					Meningkatkan Kapasitas SDM Kepariwisataaan	Meningkatkan Pendidikan dan Pelatihan SDM Kepariwisataaan
			Percepatan capaian kinerja pembangunan	Meningkatkan kualitas pelayanan publik	Membangun aplikasi e-government yang terintegrasi	Meningkatkan Pemanfaatan Aplikasi
					Meningkatkan Sistem Informasi Daerah	Meningkatkan Kualitas Informasi Daerah
					Meningkatkan Kualitas Kinerja dan Pelayanan kepada Masyarakat	Menetapkan Prosedur Operasi Standar Pelayanan Publik
			Pengembangan riset dan inovasi daerah	Pengembangan Inovasi Perangkat Daerah	Meningkatkan Indeks Inovasi Daerah	Meningkatkan Sosialisasi Inovasi bagi Perangkat Daerah
2	Mengembangkan Wilayah untuk Mengurangi Kesenjangan dan menjamin pemerataan	Peningkatan Kualitas Pembangunan Infrastruktur Yang Berkelanjutan	Pemantapan dan pemerataan infrastruktur	Meningkatkan Aksesibilitas dan Mobilitas Jalan	Meningkatkan interkoneksi jalan dan jembatan sampai tingkat desa dan menuju ke sentra produksi dan destinasi wisata	Meningkatkan pembangunan dan pemeliharaan jalan dan jembatan
				Meningkatkan akses masyarakat terhadap perumahan dan permukiman layak	Meningkatkan Akses dan Pelayanan Pelayananan Air Minum	Meningkatkan Kapasitas dan Distribusi Pelayanan Air Minum

No	Prioritas Nasional	RKPD Provinsi Sumatera Utara Tahun 2024	RKPD Kab. Tapanuli Utara Tahun 2024			
		Prioritas	Prioritas	Fokus	Strategi	Arah Kebijakan
					Meningkatkan rasio penduduk mendapatkan akses sanitasi layak	Meningkatkan Penataan Bangunan Gedung
					Menurunkan jumlah rumah tidak layak huni	Meningkatkan Prasarana, Sarana dan Utilitas Umum (PSU)
					Meningkatkan Pelayanan dan Perumahan Layak	Meningkatkan penanganan kawasan kumuh
				Meningkatkan Pengelolaan Sumber Daya Air	Meningkatkan pengembangan dan pengelolaan sistem irigasi	Meningkatkan Pembangunan dan Pemeliharaan Irigasi untuk mendukung pertanian
					Meningkatkan koordinasi dan sinkronisasi kapasitas kelembagaan pengelolaan Sumber Daya Air	
			Pengembangan wisata	Meningkatkan pengembangan dan pengelolaan destinasi wisata	Meningkatkan jumlah dan daya tarik obyek wisata	Meningkatkan sarana dan Prasarana Kepariwisataaan
					Meningkatkan Promosi kepariwisataaan	Menyelenggarakan even-even pariwisataa
					Meningkatkan Kapasitas SDM Kepariwisataaan	Meningkatkan Pendidikan dan Pelatihan SDM Kepariwisataaan
					Mengembangkan ekonomi Kreatif	
3	Meningkatkan Sumber Daya Manusia yang Berkualitas dan Berdaya Saing	Peningkatan Kualitas Sumber Daya Manusia Dan Sosial Kemasyarakatan	Ketahanan Pangan yang Berkelanjutan	Menurunnya Daerah Rentan Pangan	Menurunnya Desa Rentan Pangan	Meningkatkan Produksi dan Produktifitas Pertanian

No	Prioritas Nasional	RKPD Provinsi Sumatera Utara Tahun 2024	RKPD Kab. Tapanuli Utara Tahun 2024			
		Prioritas	Prioritas	Fokus	Strategi	Arah Kebijakan
						Meningkatkan Produksi dan pemasaran Hasil Perikanan Budidaya
						Menurunkan Desa Rawan Pangan
			Pemerataan kualitas layanan pendidikan dan kesehatan	Pemenuhan standar pendidikan	Meningkatkan pengelolaan pendidikan dasar, menengah pertama dan anak usia dini serta kesetaraan	Meningkatkan Sarana dan Prasarana Pendidikan
						Meningkatkan SDM Pendidikan
						Melakukan Kajian Pendirian Perguruan Tinggi Negeri
					Meningkatkan minat baca masyarakat	Meningkatkan Sarana dan Prasarana Perpustakaan
				Meningkatkan layanan kesehatan yang berkualitas	Meningkatkan upaya promotif, preventif, kuratif dan rehabilitatif kesehatan masyarakat	Meningkatkan Sarana dan Prasarana Kesehatan
						Meningkatkan Kapasitas SDM Kesehatan
						Meningkatkan Sediaan Farmasi, Alat Kesehatan dan Makanan dan Minuman
						Meningkatkan Peran Serta Masyarakat dalam Berperilaku Hidup Sehat

No	Prioritas Nasional	RKPD Provinsi Sumatera Utara Tahun 2024	RKPD Kab. Tapanuli Utara Tahun 2024			
		Prioritas	Prioritas	Fokus	Strategi	Arah Kebijakan
					Meningkatkan pelayanan, advokasi dan KIE keluarga berencana	Meningkatkan Pembinaan Keluarga Berencana
4	Revolusi Mental dan Pembangunan Kebudayaan	Peningkatan Tata Kelola Pemerintah Yang Berkualitas Dan Inovatif	Percepatan capaian kinerja pembangunan	Meningkatkan Kualitas Perencanaan Pembangunan	Meningkatkan Koordinasi dan Sinkronisasi Perencanaan Pembangunan Daerah	Meningkatkan Koordinasi dan Sinkronisasi dengan Pemangku Kepenetingan dan Pemerintah Atasan
					Mengoptimalkan pengendalian dan evaluasi perencanaan pembangunan daerah	Meningkatkan Pengendalian dan Evaluasi Pembangunan Daerah
				Meningkatkan kualitas pelayanan publik	Membangun aplikasi e-government yang terintegrasi	Meningkatkan Pemanfaatan Aplikasi
					Meningkatkan Sistem Informasi Daerah	Meningkatkan Kualitas Informasi Daerah
					Meningkatkan Kualitas Kinerja dan Pelayanan kepada Masyarakat	Menetapkan Prosedur Operasi Standar Pelayanan Publik
					Peningkatan Kemudahan Berinvestasi	Meningkatkan Informasi dan Kemudahan Bagi Pengusaha dalam Penanaman Modal
						Melaksanakan Pelayanan Perizinan dan Penanaman Modal Tepat Waktu
						Meningkatkan Pengelolaan Arsip Daerah
						Meningkatkan Pelayanan Publik Kecamatan

No	Prioritas Nasional	RKPD Provinsi Sumatera Utara Tahun 2024	RKPD Kab. Tapanuli Utara Tahun 2024			
		Prioritas	Prioritas	Fokus	Strategi	Arah Kebijakan
						Meningkatkan Pemberdayaan Masyarakat Desa dan Kelurahan
			Pengembangan riset dan Inovasi daerah	Meningkatkan pemanfaatan riset dalam pembangunan daerah	Meningkatkan Kebijakan berdasarkan Riset Daerah	Peningkatan Pelaksanaan Riset Daerah
5	Memperkuat Infrastruktur untuk Mendukung Pengembangan Ekonomi dan Pelayanan Dasar	Peningkatan Pertumbuhan Ekonomi Inklusif	Pemantapan dan pemerataan infrastruktur	Meningkatkan Aksesibilitas dan Mobilitas Jalan	Meningkatkan interkoneksi jalan dan jembatan sampai tingkat desa dan menuju ke sentra produksi dan destinasi wisata	Meningkatkan pembangunan dan pemeliharaan jalan dan jembatan
				Meningkatkan Pengelolaan Sumber Daya Air	Meningkatkan pengembangan dan pengelolaan sistem irigasi	Meningkatkan Pembangunan dan Pemeliharaan Irigasi untuk mendukung pertanian
					Meningkatkan koordinasi dan sinkronisasi kapasitas kelembagaan pengelolaan Sumber Daya Air	
6	Membangun Lingkungan Hidup, Meningkatkan Ketahanan Bencana, dan Perubahan Iklim	Peningkatan Pertumbuhan Ekonomi Inklusif	Pemantapan dan pemerataan infrastruktur	Meningkatkan sistem penanggulangan bencana yang responsif	Meningkatkan Ketahanan Masyarakat Terhadap Bencana	Penguatan Kapasitas Masyarakat menuju Desa Tangguh Bencana
						Meningkatkan Penanganan Bencana
7	Memperkuat Stabilitas Polhukhankam dan Transformasi Pelayanan Publik	Peningkatan Tata Kelola Pemerintah Yang Berkualitas Dan Inovatif	Percepatan capaian kinerja pembangunan	Meningkatkan akuntabilitas kinerja	Meningkatkan Kualitas tata Kelola penyelenggaraan pemerintahan melalui penerapan budaya kerja, penataan organisasi, tata laksana, tertib regulasi, akuntabilitas kinerja	Meningkatkan Perumusan Kebijakan Administrasi dan Umum dengan Meningkatkan Kualitas tata Kelola Pemerintahan melalui Reformasi Birokrasi)Penataan Organisasi, Tata

No	Prioritas Nasional	RKPD Provinsi Sumatera Utara Tahun 2024	RKPD Kab. Tapanuli Utara Tahun 2024			
		Prioritas	Prioritas	Fokus	Strategi	Arah Kebijakan
					pemerintahan, peningkatan pengawasan dan perencanaan	Laksana, Tertib Regulasi dan Akuntabilitas Kinerja Pemerintahan.
						Meningkatkan Perumusan Kebijakan Penyelenggaraan Pemerintahan dan Kesra
						Meningkatkan Perumusan Kebijakan Penyelenggaraan Ekonomi dan Pembangunan
						Meningkatkan Peran Pengawas dalam Perumusan Kebijakan, Pendampingan dan Asistensi
						Meningkatkan Penyelenggaraan Pengawasan Terhadap Perencanaan, Pelaksanaan dan Pelaporan

Selanjutnya prioritas daerah Kabupaten Tapanuli Utara dijabarkan ke dalam program prioritas dan kegiatan prioritas yang akan dilaksanakan oleh Perangkat Daerah untuk tahun 2024. Uraian tersebut dijabarkan pada tabel 4.9 berikut.

Tabel 4.9
Prioritas Daerah, Program Prioritas dan Kegiatan Prioritas RKPD Kab. Tapanuli Utara Tahun 2024

No	Prioritas RKPD	Fokus	Program Prioritas	Kegiatan Prioritas	Target Kegiatan			OPD Penanggung jawab
					indikator	Kinerja	Anggaran	
1	2	3	4	5	6	7	8	9
1.	Pemantapan dan Pemerataan Infrastruktur	Meningkatkan Aksesibilitas dan Mobilitas Jalan	Program Penyelenggaraan Jalan	Penyelenggaraan Jalan Kabupaten/Kota	Terselenggaranya penanganan Jalan Kabupaten/Kota	15.124,73 meter	36.927.984.062,11	Dinas Pekerjaan Umum dan Tata Ruang
		Meningkatkan akses masyarakat terhadap perumahan dan permukiman layak	Program Pengelolaan dan Pengembangan Sistem Penyediaan Air Minum	Pengelolaan dan Pengembangan Sistem Penyediaan Air Minum (SPAM) di Daerah Kabupaten/Kota	1. Terselenggaranya Pengelolaan dan Pengembangan Sistem Penyediaan Air Minum (SPAM) di daerah Kabupaten/Kota 2. Terselenggaranya pengelolaan dan upaya pengembangan Sistem Air Minum	100 % 100 %	2.790.500.066,00	Dinas Perumahan dan Kawasan Permukiman
			Program Penataan Bangunan Gedung	Penyelenggaraan Bangunan Gedung di Wilayah Daerah Kabupaten/Kota, Pemberian Izin Mendirikan Bangunan (IMB) dan Sertifikat Laik Fungsi Bangunan Gedung	1. Terselenggaranya Penataan Bangunan Gedung di Wilayah Daerah Kabupaten/Kota, Pemberian Izin Mendirikan Bangunan (IMB) dan Sertifikat Laik Fungsi Bangunan Gedung 2. Terselenggaranya penataan bangunan melalui pemberian izin sesuai ketentuan	100 % 100 %	1.047.373.000,00	Dinas Perumahan dan Kawasan Permukiman
			Program Peningkatan Prasarana, Sarana dan Utilitas Umum (PSU)	Urusan Penyelenggaraan PSU Perumahan	Terselenggaranya pemenuhan PSU perumahan	87 %	8.367.324.515,00	Dinas Perumahan dan Kawasan Permukiman

No	Prioritas RKPD	Fokus	Program Prioritas	Kegiatan Prioritas	Target Kegiatan			OPD Penanggung jawab
					Indikator	Kinerja	Anggaran	
1	2	3	4	5	6	7	8	9
		Meningkatkan Pengelolaan Sumber Daya Air	Program Pengelolaan Sumber Daya Air (SDA)	Pengelolaan SDA dan Bangunan Pengaman Pantai pada Wilayah Sungai (WS) dalam 1 (satu) Daerah Kabupaten/Kota	1. Jumlah pemenuhan Pengelolaan SDA dan Bangunan Pengaman Pantai pada Wilayah Sungai (WS) dalam 1 (satu) Daerah Kabupaten/Kota 2. Terlaksananya pengelolaan SDA dan Bangunan Pengaman Pantai pada Wilayah Sungai (WS) dalam 1 (satu) Daerah Kabupaten/Kota	2 Kegiatan 600 Ha	89.319.404,27	Dinas Pekerjaan Umum dan Tata Ruang
		Meningkatkan sistem penanggulangan bencana yang responsif	Program Penanggulangan Bencana	Pelayanan Pencegahan dan Kesiapsiagaan Terhadap Bencana	Terlaksananya Peningkatan Kesiapsiagaan Terhadap Bencana	100 %	210.000.000,00	Badan Penanggulangan Bencana Daerah
				Pelayanan Penyelamatan dan Evakuasi Korban Bencana	terlaksananya pelayanan penyelamatan dan evakuasi korban bencana	9 Desa 1x24 jam 88 persen	111.500.000,00	Badan Penanggulangan Bencana Daerah
				Penataan Sistem Dasar Penanggulangan Bencana	Pemanfaatan Sistem Informasi Bencana	100 %	97.981.365,92	Badan Penanggulangan Bencana Daerah
2.	Pengembangan Usaha Ekonomi Kerakyatan	Meningkatkan Petumbuhan UMKM	Program pengembangan UMKM	Pengembangan Usaha Mikro dengan Orientasi Peningkatan Skala Usaha Menjadi Usaha Kecil	Jumlah Pelaku Usaha yang Diikutsertakan dalam Pelatihan dan Pengembangan Usaha	200 UMKM	950.000.000,00	Dinas Koperasi, Usaha Kecil, Menengah Perindustrian dan Perdagangan

No	Prioritas RKPD	Fokus	Program Prioritas	Kegiatan Prioritas	Target Kegiatan			OPD Penanggung jawab
					Indikator	Kinerja	Anggaran	
1	2	3	4	5	6	7	8	9
			Program Pemberdayaan Usaha Menengah, Usaha Kecil dan Usaha Mikro (UMKM)	Pemberdayaan Usaha Mikro yang Dilakukan Melalui Pendataan, Kemitraan, Kemudahan Perizinan, Penguatan Kelembagaan dan Koordinasi dengan Para Pemangku Kepentingan	Jumlah UMKM	31200 UMKM	835.000.000,00	Dinas Koperasi, Usaha Kecil, Menengah Perindustrian dan Perdagangan
		Peningkatan Kontribusi PDRB Sektor Perdagangan	Program Peningkatan Sarana Distribusi Perdagangan	Pembangunan dan Pengelolaan Sarana Distribusi Perdagangan	Terlaksananya Pembangunan dan Pengelolaan Sarana Distribusi Perdagangan	1 Pasar	200.000.000,00	Dinas Koperasi, Usaha Kecil, Menengah Perindustrian dan Perdagangan
		Meningkatkan Nilai Investasi	Program Pengembangan Iklim Penanaman Modal	Penetapan Pemberian Fasilitas/Insentif Dibiidang Penanaman Modal yang Menjadi Kewenangan Daerah Kabupaten/Kota	Tersedianya pendampingan dan fasilitasi serta forum dialog pemerintah dengan badan usaha	15 Kegiatan Usaha	196.922.677,00	Dinas Penanaman Modal dan Pelayanan Terpadu Satu Pintu
				Pembuatan Peta Potensi Investasi Kabupaten/Kota	Tersedianya Peta Potensi Investasi Kabupaten/Kota	2 Dokumen	139.329.399,19	Dinas Penanaman Modal dan Pelayanan Terpadu Satu Pintu
			Program Pelayanan Penanaman Modal	Pelayanan Perizinan dan Non Perizinan Secara Terpadu Satu Pintu dibidang Penanaman Modal yang Menjadi Kewenangan Daerah Kabupaten/ Kota	Terlaksananya Pelayanan Perizinan dan Non Perizinan secara Terpadu Satu Pintu dibidang Penanaman Modal yang menjadi Kewenangan Daerah Kabupaten/Kota	100 %	114.847.028,46	Dinas Penanaman Modal dan Pelayanan Terpadu Satu Pintu

No	Prioritas RKPD	Fokus	Program Prioritas	Kegiatan Prioritas	Target Kegiatan			OPD Penanggung jawab
					indikator	Kinerja	Anggaran	
1	2	3	4	5	6	7	8	9
		Meningkatkan Kontribusi PDRB sector Industri Pengolahan	Program Perencanaan dan Pembangunan Industri	Penyusunan dan Evaluasi Rencana Pembangunan Industri Kabupaten/Kota	Terwujudnya Penyusunan dan Evaluasi Rencana Pembangunan Industri Kabupaten/Kota	0,35 %	4.200.000.000,00	Dinas Koperasi, Usaha Kecil, Menengah Perindustrian dan Perdagangan
		Meningkatkan Koperasi Berkualitas	Program Pengawasan dan pemeriksaan koperasi	Pemeriksaan dan Pengawasan Koperasi, Koperasi Simpan Pinjam/Unit Simpan Pinjam Koperasi yang Wilayah Keanggotaannya dalam Daerah Kabupaten/ Kota	Jumlah Koperasi yang Berbadan Hukum yang Diawasi dan Diperiksa	150 Koperasi	100.000.000,00	Dinas Koperasi, Usaha Kecil, Menengah Perindustrian dan Perdagangan
			Program Pendidikan dan pelatihan perkoperasian	Pendidikan dan Latihan Perkoperasian Bagi Koperasi yang Wilayah Keanggotaan dalam Daerah Kabupaten/Kota	Jumlah Pengurus Koperasi yang Diikutsertakan dalam Pendidikan dan Pelatihan	240 Orang	350.000.000,00	Dinas Koperasi, Usaha Kecil, Menengah Perindustrian dan Perdagangan
3.	Peningkatan Ketahanan Pangan Yang Berkelanjutan	Menurunnya Daerah Rentan Pangan	Program Penyediaan dan pengembangan sarana pertanian	Pengendalian dan Pengawasan Penyediaan dan Peredaran Benih/Bibit Ternak, dan Hijauan Pakan Ternak dalam Daerah Kabupaten/Kota	Jumlah Laporan Pengendalian dan Pengawasan Penyediaan dan Peredaran Benih/Bibit Ternak, dan Hijauan Pakan Ternak	1 Laporan	302.468.943,00	Dinas Ketahanan Pangan
				Penyediaan Benih/Bibit Ternak dan Hijauan Pakan Ternak yang Sumbernya dalam 1 (Satu) Daerah Kabupaten/Kota Lain	Jumlah Benih/Bibit Ternak	3800 Ekor	430.000.000,00	Dinas Ketahanan Pangan
			Program Penyediaan dan pengembangan sarana pertanian	Pengawasan Penggunaan Sarana Pertanian			2.980.000.000,00	Dinas Pertanian
				Pengelolaan Sumber Daya Genetik (SDG) Hewan,			2.270.000.000,00	Dinas Pertanian

No	Prioritas RKPD	Fokus	Program Prioritas	Kegiatan Prioritas	Target Kegiatan			OPD Penanggung jawab
					Indikator	Kinerja	Anggaran	
1	2	3	4	5	6	7	8	9
				Tumbuhan, dan Mikro Organisme Kewenangan Kabupaten/Kota				
			Program Pengelolaan Sumber Daya Ekonomi untuk Kedaulatan dan Kemandirian Pangan	Penyediaan Infrastruktur dan Seluruh Pendukung Kemandirian Pangan sesuai Kewenangan Daerah Kabupaten/Kota	Cakupan Infrastruktur dan Seluruh Pendukung Kemandirian Pangan sesuai Kewenangan Daerah Kabupaten/Kota	100 %	2.636.888.196,00	Dinas Ketahanan Pangan
			Program Pengelolaan Perikanan Budidaya	Pengelolaan Pembudidayaan Ikan	Jumlah Jenis Pengelolaan Pembudidayaan Ikan	4 Jenis	1.660.262.938,00	Dinas Ketahanan Pangan
			Program Penanganan Kerawanan pangan	Penanganan Kerawanan Pangan Kewenangan Kabupaten/Kota	Jumlah Jenis Penanganan Kerawanan Pangan Kewenangan Kabupaten/Kota	1 Jenis	244.156.314,00	Dinas Ketahanan Pangan
		Meningkatkan Diversifikasi Pangan	Program peningkatan diversifikasi dan ketahanan pangan masyarakat	Pelaksanaan Pencapaian Target Konsumsi Pangan Perkapita/Tahun sesuai dengan Angka Kecukupan Gizi	Jumlah Jenis Pencapaian Target Konsumsi Pangan	2 Jenis	342.728.260,00	Dinas Ketahanan Pangan
			Program Pengawasan Keamanan Pangan	Pelaksanaan Pengawasan Keamanan Pangan Segar Daerah Kabupaten/Kota	Jumlah sampel Keamanan Pangan Segar Daerah Kabupaten/Kota yang diawasi	36 Sampel	73.246.894,00	Dinas Ketahanan Pangan
		Meningkatnya Produksi Pertanian	Program penyediaan dan pengembangan prasarana pertanian	Pembangunan Prasarana Pertanian	Jumlah Prasarana Pertanian yang dibangun	2 Unit	585.975.155,00	Dinas Ketahanan Pangan
			Program penyediaan dan pengembangan prasarana pertanian	Pembangunan Prasarana Pertanian	Terbangunnya Infrastruktur Pertanian	27 Lokasi	3.820.000.000,00	Dinas Pertanian
				Pengembangan Prasarana Pertanian			475.000.000,00	Dinas Pertanian

No	Prioritas RKPD	Fokus	Program Prioritas	Kegiatan Prioritas	Target Kegiatan			OPD Penanggung jawab
					indikator	Kinerja	Anggaran	
1	2	3	4	5	6	7	8	9
4.	Pemerataan Kualitas Layanan Pendidikan Dan Kesehatan	Pemenuhan standar pendidikan	Program Pengelolaan Pendidikan	Pengelolaan Pendidikan Sekolah Dasar	1. Jumlah Pendidik dan Tenaga Kependidikan yang Mendapatkan Fasilitas Kenaikan Pangkat/Golongan, Pemberian Promosi, Peningkatan Kompetensi dan Kualifikasi 2. Jumlah Perlengkapan sekolah yang Tersedia 3. Jumlah Pendidik dan Tenaga Kependidikan yang tersedia bagi Satuan Pendidikan Sekolah Dasar 4. Jumlah Perlengkapan Peserta Didik yang Tersedia 5. Jumlah Peserta Didik yang Mengikuti Proses Belajar dan Ujian 6. Jumlah Perpustakaan Sekolah yang Telah Direhabilitasi Sedang/Berat 7. Jumlah Biaya Personil Peserta Didik Sekolah Dasar 8. Jumlah Ruang Kelas yang Direhabilitasi Sedang/Berat	4568 orang 32 paket 386 lembaga 63 unit 21960 siswa 4 ruang 21955 siswa 39 ruang	56.926.183.725,00	Dinas Pendidikan dan Kebudayaan

No	Prioritas RKPD	Fokus	Program Prioritas	Kegiatan Prioritas	Target Kegiatan			OPD Penanggung jawab
					indikator	Kinerja	Anggaran	
1	2	3	4	5	6	7	8	9
					9. Jumlah Rumah Dinas Kepala Sekolah/Guru/Penjaga Sekolah yang Telah dibangun	1 unit		
					10. Jumlah Sekolah Dasar yang Mengelola Dana BOS	386 lembaga		
					11. Jumlah Ruang Unit Kesehatan Sekolah yang Telah Direhabilitasi Sedang/Berat	3 ruang		
					12. Jumlah Sarana, Prasarana dan Utilitas Sekolah yang Telah Direhabilitasi Sedang/Berat	3 unit		
					13. Jumlah Sarana, Prasarana dan Utilitas Sekolah yang Telah Dibangun	18 unit		
					14. jumlah Tindak Lanjut Evaluasi Satuan Pendidikan Dasar	1 dokumen		
					15. Jumlah Sekolah Menengah Dasar yang Dilaksanakan Pembinaan Kelembagaan dan manajemen sekolah	386 lembaga		
					16. Jumlah Siswa yang Mengikuti Ajang Kompetisi/Lomba	210 siswa		

No	Prioritas RKPD	Fokus	Program Prioritas	Kegiatan Prioritas	Target Kegiatan			OPD Penanggung jawab
					indikator	Kinerja	Anggaran	
1	2	3	4	5	6	7	8	9
					Akademik dan Non Akademik			
					17. Jumlah Unit Sekolah Baru (USB) yang Telah Dibangun	1 unit		
					18. Jumlah Mebel sekolah yang Tersedia	2 paket		
					19. Jumlah laporan pengelolaan Dana BOS Sekolah Dasar	1 laporan		
					20. Jumlah Perpustakaan Sekolah yang Telah Dibangun	4 ruang		
					21. Jumlah Ruang Guru/Kepala Sekolah/TU yang Telah Dibangun	7 ruang		
					22. Jumlah Ruang Guru/Kepala Sekolah/TU yang Telah Direhabilitasi Sedang/Berat	3 ruang		
					23. Jumlah Ruang Kelas Baru yang Bertambah	6 ruang		
					24. Jumlah Ruang unit Kesehatan Sekolah yang Telah dibangun	5 unit		
					25. Rumah Dinas Kepala Sekolah/Guru/Penjaga Sekolah yang Terehabilitasi	1 unit		
					26. terlaksananya Pengelolaan Pendidikan Sekolah Dasar	100 persen		

No	Prioritas RKPD	Fokus	Program Prioritas	Kegiatan Prioritas	Target Kegiatan			OPD Penanggung jawab
					indikator	Kinerja	Anggaran	
1	2	3	4	5	6	7	8	9
					27. Jumlah Alat Praktik dan Peraga Siswa yang Tersedia	33 paket		
				Pengelolaan Pendidikan Sekolah Menengah Pertama	1. Jumlah Perlengkapan Siswa yang Tersedia 2. Pendidik dan Tenaga Kependidikan bagi Satuan Pendidikan Sekolah Menengah Pertama 3. Jumlah Ruang Guru Sekolah yang Telah Direhabilitasi Sedang/Berat 4. Jumlah Pendidik dan Tenaga Kependidikan yang Mendapatkan Fasilitas Kenaikan Pangkat/Golongan, Pemberian Promosi, Peningkatan Kompetensi dan Kualifikasi 5. Jumlah Sekolah Menengah Dasar yang Dilaksanakan Pembinaan Kelembagaan dan manajemen sekolah 6. Jumlah Peserta Didik yang Mengikuti Proses Belajar dan Ujian 7. Jumlah Sekolah Menengah Pertama	14 paket 4568 orang 4 ruang 4568 orang 80 lembaga 21975 siswa 80 lembaga	28.834.323.900,00	Dinas Pendidikan dan Kebudayaan

No	Prioritas RKPD	Fokus	Program Prioritas	Kegiatan Prioritas	Target Kegiatan			OPD Penanggung jawab
					indikator	Kinerja	Anggaran	
1	2	3	4	5	6	7	8	9
					yang Mengelola Dana BOS			
					8. Jumlah Sarana, Prasarana dan Utilitas Sekolah yang Telah Dibangun	5 unit		
					9. Jumlah Sarana, Prasarana dan Utilitas Sekolah yang Telah Direhabilitasi Sedang/Berat	3 unit		
					10. Jumlah Siswa yang Mengikuti Ajang Kompetisi/Lomba Akademik dan Non Akademik	21975 siswa		
					11. terlaksananya Pengelolaan Pendidikan Sekolah Menengah Pertama	100 persen		
					12. Jumlah Ruang Laboratorium yang Telah Dibangun	4 unit		
					13. Jumlah Alat Praktik dan Peraga Siswa yang Tersedia	36 paket		
					14. Jumlah Ruang Unit Kesehatan Sekolah yang Telah Direhabilitasi Sedang/Berat	3 ruang		
					15. Jumlah Ruang kelas sekolah yang Telah Direhabilitasi Sedang/Berat	7 ruang		

No	Prioritas RKPD	Fokus	Program Prioritas	Kegiatan Prioritas	Target Kegiatan			OPD Penanggung jawab
					indikator	Kinerja	Anggaran	
1	2	3	4	5	6	7	8	9
					16. Terlaksannaya Tindak Lanjut Evaluasi Satuan Pendidikan Dasar 17. Jumlah Perlengkapan Sekolah yang Tersedia 18. Tersedianya Personil Peserta Didik Sekolah Menengah Pertama 19. Jumlah Laboratorium yang Telah Direhabilitasi Sedang/Berat 20. Jumlah Perpustakaan Sekolah yang Telah Direhabilitasi Sedang/Berat 21. Peningkatan Kapasitas Pengelolaan Dana BOS Sekolah Menengah Pertama 22. Jumlah Mebel Sekolah yang Tersedia	80 lembaga 14 paket 3 kegiatan 5 ruang 4 ruang 80 lembaga 105 paket		
				Pengelolaan Pendidikan Anak Usia Dini (PAUD)	1. Jumlah Mebel sekolah yang Tersedia 2. Jumlah Alat Praktik dan Peraga Siswa yang Tersedia 3. Jumlah Pendidik dan Tenaga Kependidikan yang Mendapatkan Fasilitas Kenaikan Pangkat/Golongan, Pemberian Promosi, Peningkatan	2 paket 25 paket 537 guru	6.235.334.500,00	Dinas Pendidikan dan Kebudayaan

No	Prioritas RKPD	Fokus	Program Prioritas	Kegiatan Prioritas	Target Kegiatan			OPD Penanggung jawab
					indikator	Kinerja	Anggaran	
1	2	3	4	5	6	7	8	9
					Kompetensi dan Kualifikasi			
					4. Jumlah PAUD yang Mengelola Dana BOP	277 lembaga		
					5. Jumlah Perlengkapan Siswa yang Tersedia	10 paket		
					6. terlaksananya Pengelolaan Pendidikan Anak Usia Dini (PAUD)	100 persen		
					7. Terlaksanya Penyelenggaraan Proses Belajar PAUD	277 lembaga		
					8. Jumlah Pembinaan Kelembagaan dan Manajemen PAUD	1 lembaga		
					9. Jumlah Ruang Guru/Kepala Sekolah/TU yang Telah Dibangun	4 ruang		
					10. Jumlah Sarana, Prasarana dan Utilitas PAUD yang Telah Dibangun	3 unit		
					11. Jumlah Sarana, Prasarana dan Utilitas Sekolah yang Telah Dibangun	2 ruang		
					12. Jumlah PAUD yang Siap Dievaluasi dan Melaksanakan Rekomendasi	277 lembaga		
					13. Jumlah Sarana, Prasarana dan Utilitas	5 ruang		

No	Prioritas RKPD	Fokus	Program Prioritas	Kegiatan Prioritas	Target Kegiatan			OPD Penanggung jawab
					indikator	Kinerja	Anggaran	
1	2	3	4	5	6	7	8	9
					Sekolah yang Telah Direhabilitasi 14. Penyediaan Pendidik dan Tenaga Kependidikan bagi Satuan Pendidikan PAUD 15. Terlaksannya Peningkatan Kapasitas Pengelolaan Dana BOP PAUD 16. Tersedianya Personil Peserta Didik PAUD 17. Jumlah Ruang Kelas yang Direhabilitasi Sedang/Berat 18. Jumlah Perlengkapan Sekolah yang Tersedia	517 guru 277 lembaga 100 siswa 5 ruang 10 paket		
				Pengelolaan Pendidikan Nonformal/Kesetaraan	1. terlaksananya Pengelolaan Pendidikan Nonformal/Kesetaraan 2. Jumlah Sarana, Prasarana dan Utilitas Sekolah yang Telah Direhabilitasi 3. Jumlah Alat Praktik dan Peraga Siswa yang Tersedia 4. Rehabilitasi Sedang/Berat Gedung/Ruang Kelas/Ruang Guru Pendidikan Nonformal/Kesetaraan	100 persen 1 unit 10 paket 1 ruang	236.700.000,00	Dinas Pendidikan dan Kebudayaan

No	Prioritas RKPD	Fokus	Program Prioritas	Kegiatan Prioritas	Target Kegiatan			OPD Penanggung jawab
					Indikator	Kinerja	Anggaran	
1	2	3	4	5	6	7	8	9
					5. Jumlah Ruang Guru/Kepala Sekolah/TU yang Telah Dibangun	1 ruang		
		Meningkatkan layanan kesehatan yang berkualitas	Program Pemenuhan Upaya kesehatan Perorangan dan Upaya Kesehatan Masyarakat	Penyediaan Fasilitas Pelayanan Kesehatan untuk UKM dan UKP Kewenangan Daerah Kabupaten/Kota	Jumlah fasilitas pelayanan kesehatan untuk UKM dan UKP Kewenangan Daerah Kabupaten/kota yang tersedia	150 dan 254 unit dan paket	33.090.362.000	Dinas Kesehatan
				Penyediaan Layanan Kesehatan untuk UKM dan UKP Rujukan Tingkat Daerah Kabupaten/Kota	Jumlah layanan kesehatan untuk UKM dan UKP Rujukan Tingkat Daerah kabupaten/Kota yang tersedia	27 layanan	53.350.678.900	Dinas Kesehatan
				Penerbitan Izin Rumah Sakit Tipe C, D dan Fasilitas Pelayanan Kesehatan Tingkat Daerah Kabupaten/Kota	Jumlah izin Rumah Sakit Tipe C,D, dan Fasilitas Pelayanan Kesehatan Tingkat Daerah Kabupaten/Kota yang diterbitkan	21 unit dan 200 dokumen unit dan dokumen	537.950.000,00	Dinas Kesehatan
			Program Pemenuhan Upaya kesehatan Perorangan dan Upaya Kesehatan Masyarakat	Penyediaan Fasilitas Pelayanan Kesehatan untuk UKM dan UKP Kewenangan Daerah Kabupaten/Kota	Terciptanya Fasilitas Pelayanan Kesehatan untuk UKM dan UKP Kewenangan Daerah Kabupaten/Kota	100 %	400.000.000,00	RSUD Tarutung
				Penyediaan Layanan Kesehatan untuk UKM dan UKP Rujukan Tingkat Daerah Kabupaten/Kota	Persentase Ketercapaian Kegiatan Penyediaan Layanan Kesehatan untuk UKM dan UKP Rujukan Tingkat Daerah Kabupaten/Kota	100 %	72.065.594.113,00	RSUD Tarutung

No	Prioritas RKPD	Fokus	Program Prioritas	Kegiatan Prioritas	Target Kegiatan			OPD Penanggung jawab
					Indikator	Kinerja	Anggaran	
1	2	3	4	5	6	7	8	9
			Program Peningkatan Kapasitas Sumber Daya Manusia Kesehatan	Pengembangan Mutu dan Peningkatan Kompetensi Teknis Sumber Daya Manusia Kesehatan Tingkat Daerah Kabupaten/Kota	Jumlah Sumber Daya Manusia Kesehatan yang dikembangkan mutunya	380 Orang	995.079.700,00	Dinas Kesehatan
			Program Sediaan Farmasi, Alat Kesehatan dan Makanan Minuman	Pemberian Izin Apotek, Toko Obat, Toko Alat Kesehatan dan Optik, Usaha Mikro Obat Tradisional (UMOT)	Terlaksananya Pemberian Izin Apotek, Toko Obat, Toko Alat Kesehatan dan Optik, Usaha Mikro Obat Tradisional (UMOT)	40 sarana	40.000.000,00	Dinas Kesehatan
				Pemberian Sertifikat Produksi untuk Sarana Produksi Alat Kesehatan Kelas 1 tertentu dan Perbekalan Kesehatan Rumah Tangga Kelas 1 Tertentu Perusahaan Rumah Tangga	Jumlah Sertifikat Produksi untuk Sarana Produksi Alat Kesehatan Kelas 1 tertentu dan Perbekalan Kesehatan Rumah Tangga Kelas 1 Tertentu Perusahaan Rumah Tangga yang diberikan	2 dokumen	85.000.000,00	Dinas Kesehatan
				Penerbitan Sertifikat Produksi Pangan Industri Rumah Tangga dan Nomor P-IRT sebagai Izin Produksi, untuk Produk Makanan Minuman Tertentu yang Dapat Diproduksi oleh Industri Rumah Tangga	Jumlah Sertifikat Produksi Pangan Industri Rumah Tangga dan Nomor P-IRT sebagai Izin Produksi, untuk Produk Makanan Minuman Tertentu yang Dapat Diproduksi oleh Industri yang diberikan	70 sarana	187.800.000,00	Dinas Kesehatan
				Pemeriksaan dan Tindak Lanjut Hasil Pemeriksaan Post Market pada Produksi dan Produk	Jumlah Pemeriksaan dan Tindak Lanjut Hasil Pemeriksaan Post Market	28 unit	182.194.000,00	Dinas Kesehatan

No	Prioritas RKPD	Fokus	Program Prioritas	Kegiatan Prioritas	Target Kegiatan			OPD Penanggung jawab
					indikator	Kinerja	Anggaran	
1	2	3	4	5	6	7	8	9
				Makanan Minuman Industri Rumah Tangga	pada Produksi dan Produk Makanan Minuman Industri Rumah Tangga yang diperiksa			
			Program Pemberdayaan Masyarakat Bidang Kesehatan	Pengembangan dan Pelaksanaan Upaya Kesehatan Bersumber Daya Masyarakat (UKBM) Tingkat Daerah Kabupaten/Kota	Jumlah Pengembangan dan Pelaksanaan Upaya Kesehatan Bersumber Daya Masyarakat (UKBM) Tingkat Daerah Kabupaten/Kota	21 dokumen	510.158.000	Dinas Kesehatan
			Program Pembinaan Keluarga Berencana (KB)	Pelaksanaan Advokasi, Komunikasi, Informasi dan Edukasi (KIE) Pengendalian Penduduk dan KB Sesuai Kearifan Budaya Lokal	sampainya informasi Program-program bangga kencana	252 Desa	1.255.962.900,00	Dinas Pengendalian Penduduk, Keluarga Berencana, Pemberdayaan Perempuan dan Perlindungan Anak
				Pendayagunaan Tenaga Penyuluh KB/Petugas Lapangan KB (PKB/PLKB)	adanya pendukung sarana dan prasarana PKB dan PLKB	10800 Orang	1.113.200.000,00	Dinas Pengendalian Penduduk, Keluarga Berencana, Pemberdayaan Perempuan dan Perlindungan Anak
				Pengendalian dan Pendistribusian Kebutuhan Alat dan Obat Kontrasepsi serta Pelaksanaan Pelayanan KB di Daerah Kabupaten/Kota	Terlaksananya pelaksanaan Pelayanan dan Konseling KB kepada masyarakat	80 Persen	1.385.052.000,00	Dinas Pengendalian Penduduk, Keluarga Berencana, Pemberdayaan

No	Prioritas RKPD	Fokus	Program Prioritas	Kegiatan Prioritas	Target Kegiatan			OPD Penanggung jawab
					Indikator	Kinerja	Anggaran	
1	2	3	4	5	6	7	8	9
								Perempuan dan Perlindungan Anak
				Pemberdayaan dan Peningkatan Peran Serta Organisasi Kemasyarakatan Tingkat Daerah Kabupaten/Kota dalam Pelaksanaan Pelayanan dan Pembinaan Kesertaan Ber-KB	Tersedianya Data Capaian Progra bangga Kencana di Desa yang sudah menjadi Kampung KB	40 Persen	409.479.000,00	Dinas Pengendalian Penduduk, Keluarga Berencana, Pemberdayaan Perempuan dan Perlindungan Anak
5.	Pengembangan Wisata	Meningkatkan pengembangan dan pengelolaan destinasi wisata	Program Peningkatan Daya Tarik Destinasi Pariwisata	Pengadaan/Pemeliharaan/Rehabilitasi Sarana dan Prasarana dalam Pengelolaan Kawasan Wisata Strategis Pariwisata Kabupaten/Kota	Jumlah Dokumen Perencanaan Destinasi Pariwisata Kabupaten/Kota	12 dok	3.798.321.748,00	Dinas Pariwisata
				Pengelolaan Destinasi Pariwisata Kabupaten/Kota	Jumlah Sarana dan Prasarana yang Tersedia dan Terpelihara dalam Pengelolaan Kawasan Strategis Pariwisata Kabupaten/Kota	255 Unit	450.000.000,00	Dinas Pariwisata
			Program Pengembangan Sumber Daya Pariwisata dan Ekonomi Kreatif	Pelaksanaan Peningkatan Kapasitas Sumber Daya Manusia Pariwisata dan Ekonomi Kreatif Tingkat Dasar	Persentase SDM Pariwisata dan Ekonomi Kreatif Tingkat Dasar yang Dikembangkan Kompetensinya	12 %	200.000.000,00	Dinas Pariwisata
6.	Meningkatkan Capaian Kinerja Pembangunan	Meningkatkan Kualitas Perencanaan Pembangunan	Program Perencanaan, Pengendalian dan Evaluasi Pembangunan Daerah	Penyusunan Perencanaan dan Pendanaan	Persentase Pelaksanaan Pembangunan yang sesuai dengan rencana	100 %	796.015.600,00	Badan Perencanaan Pembangunan Penelitian dan Pengembangan Daerah

No	Prioritas RKPD	Fokus	Program Prioritas	Kegiatan Prioritas	Target Kegiatan			OPD Penanggung jawab
					Indikator	Kinerja	Anggaran	
1	2	3	4	5	6	7	8	9
				Pengendalian, Evaluasi dan Pelaporan Bidang Perencanaan Pembangunan Daerah	1. Presentase Pelaksanaan Pembangunan yang sesuai dengan rencana 2. Jumlah Dokumen Koordinasi Penyusunan Dokumen Perencanaan Pembangunan Daerah (RPJPD, RPJMD dan RKPD) Kabupaten/Kota yang dihasilkan	100 Persen 5 Dokumen	245.000.000,00	Badan Perencanaan Pembangunan Penelitian dan Pengembangan Daerah
			Program Koordinasi dan Sinkronisasi Perencanaan Pembangunan Daerah	Koordinasi Perencanaan Bidang Pemerintahan dan Pembangunan Manusia	Fasilitasi dan Monev Penyusunan Dokumen Perencanaan Bidang Pemerintahan dan Pembangunan Manusia	100 %	243.999.600,00	Badan Perencanaan Pembangunan Penelitian dan Pengembangan Daerah
				Koordinasi Perencanaan Bidang Perekonomian dan SDA (Sumber Daya Alam)	Fasilitasi dan Monev Penyusunan Dokumen Perencanaan Bidang Perekonomian	100 %	156.986.100,00	Badan Perencanaan Pembangunan Penelitian dan Pengembangan Daerah
				Koordinasi Perencanaan Bidang Infrastruktur dan Kewilayahan	Fasilitasi dan Monev Penyusunan Dokumen Perencanaan Bidang Infrastruktur dan Kewilayahan	100 %	110.000.000,00	Badan Perencanaan Pembangunan Penelitian dan Pengembangan Daerah
		Meningkatkan akuntabilitas kinerja	Program Penyelenggaraan Pengawasan	Penyelenggaraan Pengawasan Internal	1. Cakupan kebutuhan Pengawasan Internal yang terlayani	100 %	1.890.000.000,00	Inspektorat Daerah

No	Prioritas RKPD	Fokus	Program Prioritas	Kegiatan Prioritas	Target Kegiatan			OPD Penanggung jawab
					indikator	Kinerja	Anggaran	
1	2	3	4	5	6	7	8	9
					2. Persentase penurunan temuan hasil pemeriksaan BPK RI dan APIP	10 %		
				Penyelenggaraan Pengawasan dengan Tujuan Tertentu	1. Cakupan kebutuhan Penyelenggaraan Pengawasan Dengan Tujuan Tertentu yang terlayani 2. Persentase penyelesaian tindak lanjut hasil pemeriksaan BPK RI dan APIP	100 % 100 %	1.600.000.000,00	Inspektorat Daerah
			Program Perekonomian dan Pembangunan	Pelaksanaan Kebijakan Perekonomian			338.157.900,00	Sekretariat daerah
				Pelaksanaan Administrasi Pembangunan			394.923.900,00	Sekretariat daerah
		Meningkatkan kualitas pelayanan public	Program Pengelolaan Informasi dan Komunikasi Publik	Pengelolaan Informasi dan Komunikasi Publik Pemerintah Daerah Kabupaten/Kota	Persentase Pengelolaan Informasi dan Komunikasi Publik Pemerintah Daerah Kabupaten/Kota	100 %	1.800.000.000,00	Dinas Komunikasi dan Informatika
			Program Penyelenggaraan Pemerintahan dan Pelayanan Publik	Koordinasi Penyelenggaraan Kegiatan Pemerintahan di Tingkat Kecamatan	Terlaksananya koordinasi penyelenggaraan kegiatan Pemerintahan di Kecamatan	85 %	994.731.434,86	Seluruh Kecamatan
			Program Penanganan Bencana	Perlindungan Sosial Korban Bencana Alam dan Sosial Kabupaten/Kota	Terlindunginya Korban bencana	100 %	150.000.000,00	Dinas Sosial
				Penyelenggaraan Pemberdayaan Masyarakat Terhadap Kesiapsiagaan Bencana Kabupaten/Kota	Terselenggaranya Pemberdayaan Masyarakat terhadap	15 orang	70.000.000,00	Dinas Sosial

No	Prioritas RKPD	Fokus	Program Prioritas	Kegiatan Prioritas	Target Kegiatan			OPD Penanggung jawab
					Indikator	Kinerja	Anggaran	
1	2	3	4	5	6	7	8	9
					Kesiapsiagaan Bencana Kabupaten/Kota			
7	Pengembangan Riset dan Inovasi Daerah	Meningkatkan pemanfaatan riset dalam pembangunan daerah	Program Penelitian dan Pengembangan	Penelitian dan Pengembangan Bidang Penyelenggaraan Pemerintahan dan Pengkajian Peraturan	Jumlah kajian Penelitian dan Pengembangan Bidang Penyelenggaraan Pemerintahan dan Pengkajian Peraturan yang di implementasikan	2 Kajian	260.000.000,00	Badan Perencanaan Pembangunan Penelitian dan Pengembangan Daerah
				Penelitian dan Pengembangan Bidang Sosial dan Kependudukan	Jumlah kajian Penelitian dan Pengembangan Bidang Sosial dan Kependudukan yang di implementasikan	3 kajian	310.000.000,00	Badan Perencanaan Pembangunan Penelitian dan Pengembangan Daerah
				Penelitian dan Pengembangan Bidang Ekonomi dan Pembangunan	Jumlah kajian Penelitian dan Pengembangan Bidang Ekonomi dan Pembangunan yang di implementasikan	1 kajian	70.000.000,00	Badan Perencanaan Pembangunan Penelitian dan Pengembangan Daerah
		Pengembangan Inovasi Perangkat Daerah	Program Penelitian dan Pengembangan	Pengembangan Inovasi dan Teknologi	Nilai Indeks Inovasi Daerah	55 Nilai	240.000.000,00	Badan Perencanaan Pembangunan Penelitian dan Pengembangan Daerah

4.2.4. Pokok Pikiran DPRD Kabupaten Tapanuli Utara

Pokok-pokok pikiran DPRD dalam kerangka penyusunan RKPD Tahun 2024 berisi saran dan pendapat DPRD yang merupakan hasil reses/penjaringan aspirasi masyarakat sebagai bahan perumusan kegiatan, lokasi kegiatan dan kelompok sasaran yang selaras dengan pencapaian sasaran pembangunan yang telah ditetapkan dalam RPJMD. Pentingnya pokok-pokok pikiran ini adalah untuk memastikan aspirasi masyarakat yang ditampung anggota DPRD dapat menjadi rencana kerja pemerintah daerah di tahun yang akan datang.

Pada prinsipnya Pokok pikiran DPRD yang disampaikan telah dilakukan analisis dan pemetaan kesesuaian terhadap program prioritas pembangunan daerah, dan secara keseluruhan sejalan dan selaras dengan isu strategis maupun program prioritas Kabupaten, Provinsi dan Pemerintah Pusat. Namun karena keterbatasan anggaran, sebagian besar pikir DPRD tidak dapat direalisasikan sehingga di fokuskan kepada yang lebih utama dan strategis diantara pikir yang disampaikan yaitu pada sektor infrastruktur.

4.2.4.1. Tujuan Pokok-Pokok Pikiran DPRD

Tujuan disusunnya pokok-pokok pikiran DPRD adalah sebagai berikut:

1. Memberikan bahan, arahan sekaligus masukan kepada Pemerintah Kabupaten Tapanuli Utara, dalam menyusun dokumen RKPD Tahun Anggaran 2024 sesuai dengan tema dan prioritas pembangunan Kabupaten Tapanuli Utara Tahun 2024;
2. Mengarahkan penyusunan kebijakan dan program pembangunan sesuai dengan RPJPD dan RPJMD;
3. Mewujudkan aspirasi masyarakat Kabupaten Tapanuli Utara dalam pelaksanaan pembangunan melalui fungsi representasi DPRD Kabupaten Tapanuli Utara; dan
4. Mendukung terwujudnya tingkat kesejahteraan masyarakat Kabupaten Tapanuli Utara yang lebih baik.

Jumlah seluruh pokok pikiran pada tahap awal sebanyak 238 pokok pikiran, akan tetapi setelah melalui berbagai evaluasi terkait kesesuaian lokasi dan adanya pokok pikiran yang sudah diusulkan oleh masyarakat maka jumlah pokok pikiran yang diakomodir pada RKPD Tahun 2024 adalah sebanyak 211 pokok pikiran DPRD dengan rincian pokok pikiran berdasarkan fraksi yang ada di DPRD Kabupaten Tapanuli Utara sebagai berikut :

Tabel 4.10
Pokok Pikiran DPRD Kabupaten Tapanuli Utara Tahun 2024
berdasarkan Fraksi

No	Fraksi	Jumlah
1	PDIP	53
2	Nasdem	52
3	Golkar	32
4	Hanura	26
5	PKB	9
6	Garda Persatuan	39
	Total	211

4.3. Inovasi Daerah

Inovasi Daerah adalah segala bentuk pembaharuan dalam penyelenggaraan Pemerintahan Daerah yang bertujuan untuk meningkatkan kinerja penyelenggaraan pemerintah daerah, mempercepat terwujudnya kesejahteraan masyarakat melalui peningkatan pelayanan publik, pemberdayaan dan peningkatan peran masyarakat serta peningkatan daya saing daerah. Selain diperlukan untuk meningkatkan kinerja pemerintahan dan meningkatkan kualitas kesejahteraan masyarakat, pada dasarnya Inovasi Daerah juga merupakan bagian yang tak terpisahkan dari reformasi birokrasi, dimana dalam reformasi birokrasi yang menjadi fokus utama adalah mencari solusi dalam menghadapi berbagai masalah di sektor publik melalui pembaruan di 8 area sasaran yaitu organisasi, tata laksana, peraturan perundang-undangan, SDM aparatur, pengawasan, akuntabilitas, pelayanan publik, dan *mindset* serta *cultural* set aparatur. Undang-Undang No. 23 tahun 2014 tentang Pemerintahan Daerah telah memberikan peluang pemerintah daerah untuk melakukan inovasi, dimana pada pasal 386 dijelaskan bahwa "dalam rangka peningkatan kinerja penyelenggaraan Pemerintahan Daerah, Pemerintah Daerah dapat melakukan inovasi", Inovasi yang dimaksud adalah semua bentuk pembaharuan dalam penyelenggaraan Pemerintahan Daerah yang berpedoman pada prinsip peningkatan efisiensi, perbaikan efektivitas, perbaikan kualitas pelayanan, tidak ada konflik kepentingan, berorientasi kepada kepentingan umum, dilakukan secara terbuka, memenuhi nilai-nilai kepatutan, dan dapat dipertanggungjawabkan hasilnya dan tidak untuk kepentingan diri sendiri. Dalam berinovasi terdapat beberapa kriteria yang harus dipenuhi, yaitu mengandung pembaharuan, memberi manfaat bagi daerah dan/atau masyarakat, tidak mengakibatkan pembebanan dan/atau pembatasan, merupakan kewenangan daerah dan dapat direplikasi. Bappelitbangda Kabupaten Tapanuli Utara sebagai koordinator Inovasi Daerah disamping memiliki tugas pokok sebagai koordinator perencanaan

pembangunan berperan Menyusun kerangka perencanaan melalui penguatan inovasi baik dalam proses perencanaan maupun dalam program pembangunan. Penguatan inovasi didasarkan pada arah kebijakan pembangunan yang tertuang dalam P-RPJMD Kabupaten Tapanuli Utara Tahun 2019-2024 yang diterjemahkan dalam tema pembangunan Kabupaten Tapanuli Utara Tahun 2024 yaitu “Konsolidasi dan Sinergitas Perencanaan Pembangunan” dalam rangka akselerasi pencapaian kinerja pembangunan, dimana inovasi menjadi salah satu poin penting dalam mewujudkan percepatan kinerja pembangunan dimaksud.

Sesuai dengan Keputusan Menteri Dalam Negeri Nomor 400.10.11-6301.A Tahun 2022 tentang Indeks Inovasi Daerah, Kabupaten Tapanuli Utara berhasil meraih kategori inovatif dengan skor Indeks Inovasi Daerah sebesar 50,55. Kemudian untuk tingkat Provinsi, Kabupaten Tapanuli Utara melalui inovasi “HIPAS” (Harapan Hidup dengan Setetes Darah) yang dilaksanakan oleh RSUD Tarutung meraih peringkat kedua dari 162 inovasi yang diperlombakan. Hal ini merupakan bentuk dari komitmen Pemerintah Kabupaten Tapanuli Utara dalam meningkatkan kinerja penyelenggaraan pembangunan dan pelayanan publik yang semakin berkualitas. Bappelitbangda Kabupaten Tapanuli Utara sudah melaksanakan berbagai tahapan penjangkaran yang dimulai dari sosialisasi, pengumpulan data dan pembinaan ke seluruh Perangkat Daerah, dan dari hasil penjangkaran tersebut sebanyak 24 Inovasi terpilih untuk diajukan pada Penilaian Indeks Inovasi Daerah “Innovative Government Award” (IGA) Tahun 2022 dan masih mengalami pengembangan sampai saat ini, ke 24 inovasi tersebut adalah sebagai berikut:

Tabel 4.11
Daftar Inovasi Kab. Tapanuli Utara Tahun 2022

No	Nama Inovasi	Deskripsi Inovasi	OPD Pelaksana
1	Harapan Hidup dengan Setetes Darah (HIPAS)	RSUD Tarutung memberlakukan program donor darah pengganti untuk mempermudah pasien mendapatkan pelayanan transfusi darah dengan cara, keluarga pasien menyediakan atau mencari pendonor untuk mendonorkan darah sebanyak darah yang dibutuhkan pasien meskipun dengan golongan darah yang berbeda sehingga tidak mengeluarkan biaya untuk transfusi darah. Bentuk keunggulan dan kebaharuan yang didapatkan adalah Kemudahan Pasien dalam mendapatkan transfusi darah, Stok darah tetap tersedia di Unit Transfusi Darah RSUD Tarutung, Keluarga tidak mengeluarkan biaya untuk	RSUD Tarutung

No	Nama Inovasi	Deskripsi Inovasi	OPD Pelaksana
		mendapatkan darah cukup menyediakan darah pengganti meskipun dengan golongan darah yang berbeda.	
2	Mendaftar Antrian melalui Mekanisme Media Android (MALUMMA)	Malumma merupakan Inovasi berupa aplikasi pendaftaran online, dengan pertimbangan pada saat ini hampir setiap lapisan masyarakat telah menggunakan media Android sehingga dapat dimanfaatkan sebagai sarana mempermudah Pendaftaran di RSUD Tarutung. Tujuan aplikasi ini adalah menciptakan kemudahan dan kenyamanan pasien dalam mendaftar dimana pun berada dengan memanfaatkan teknologi, dan mengurangi waktu tunggu pasien di RSUD Tarutung	RSUD Tarutung
3	Tapanuli Utara Hebat Lawan Covid-19 (TAHAN COVID-19)	Inovasi ini dilaksanakan melalui kegiatan pembangunan sarana dan prasarana pendukung bagi penanganan covid-19 yang meliputi pembangunan Ruang dan Pelayanan COVID-19 terintegrasi (Ruang, Laboratorium dan Alkes) yang mendukung kecepatan penanganan pasien Covid-19.	RSUD Tarutung
4	Pelatihan Berbasis Produksi Serta Pelatihan Berbasis Terampil Dan Siap Kerja (SIPOLTAK)	Inovasi SIPOLTAK merupakan suatu metode pelatihan membuat produk Kotak Madu dan Mesin Ekstraktor, Pembuatan Mesin Ekstraktor bertujuan untuk mempercepat proses pemanenan madu, dimana satu mesin ekstraktor mampu memanen 8 frame madu dalam waktu 5 menit, sehingga dalam satu hari kerja (8 jam) dapat memanen kurang lebih 700 frame, yang apabila peternak madu melaksanakan panen ini secara manual, peternak madu hanya mampu melakukan panen 100 frame dalam 1 hari. Dengan menggunakan mesin ekstraktor, sarang lebah madu tidak akan rusak dan lebah tidak akan mati, dimana jika pemanenan secara manual, lebah madu akan membuat sarang baru lagi selama 3 bulan. Dalam hal ini, mesin ekstraktor mampu membantu proses pemanenan selanjutnya, selain itu madu yang dipanen menggunakan mesin ekstraktor lebih steril karena menggunakan bahan stainless.	Dinas Ketenagakerjaan
5	Pelayanan Perijinan Terintegrasi Secara Elektronik (E-MARSADA)	Keunggulan dari pemanfaatan aplikasi e-Marsada adalah bahwa untuk mengurus dokumen perizinan yang dibutuhkan oleh masyarakat, pemohon tidak lagi harus mendatangi DPMPTSP akan tetapi dapat dilakukan dari tempat masing-masing, sehingga potensi Pungli juga dapat diminimalisir. Sedangkan kebaharuan dari aplikasi ini adalah pengurusan yang dilakukan sudah dilakukan secara terintegrasi, sehingga rekomendasi-rekomendasi yang diperlukan dalam mengurus izin secara otomatis juga	Dinas Penanaman Modal dan Pelayanan Perijinan Terpadu Satu Pintu

No	Nama Inovasi	Deskripsi Inovasi	OPD Pelaksana
		dilakukan melalui aplikasi, dan masyarakat tidak lagi mendatangi instansi-instansi teknis terkait.	
6	Penumbuhan Penangkar Bawang Merah (KAWAN MERAH)	Inovasi Kawan Merah ini bertujuan untuk membina petani dalam budidaya bawang merah yang baik, membina dan menumbuhkan penangkaran bawang merah hingga pembinaan terhadap pemasaran pasca panen dari bawang merah ini. Melalui inovasi ini sudah ada 4 Penangkar bawang merah di yang dapat memproduksi bibit bersertifikat untuk dikembangkan di Kabupaten Tapanuli Utara.	Dinas Pertanian
7	Pengolahan Lahan Gratis Masyarakat (PANGLIMA)	Inovasi PANGLIMA ini adalah pengolahan lahan masyarakat sebanyak 3 kali (2 kali bajak dan 1 kali router) secara gratis/tidak dipungut biaya. Tujuan inovasi ini adalah mengurangi biaya produksi dari petani di Kabupaten Tapanuli Utara. Pemerintah Kabupaten Tapanuli Utara melalui Dinas Pertanian telah memiliki 12 Traktor roda 4 milik Pemkab Tapanuli Utara yang siap melayani masyarakat petani untuk mengolah lahan-lahan yang tidak produktif menjadi produktif dan menghasilkan. Ini merupakan upaya yang dilakukan dikarenakan adanya keterbatasan anggaran Pemerintah untuk pengadaan Traktor roda 4 jika dibagikan secara langsung kepada masyarakat atau kelompok tani.	Dinas Pertanian
8	Antisipasi Ramah Lingkungan Dalam Pengendalian Hama Penyakit (ANTI MALING HP)	Pelaksanaan inovasi adalah melalui pembuatan dan perbanyakan agens hayati di Laboratorium. Hasil perbanyakan agens hayati diberikan kepada kelompok tani sesuai SOP. Kemudian dilakukan pelatihan perbanyakan agens hayati kepada petani yang ingin belajar di UPTD. Keunggulan dari inovasi ini adalah : (1) Relatif aman bagi manusia dan musuh alami; (2) Dapat mencegah timbulnya ledakan OPT sekunder; (3) Produk tanaman yang dihasilkan bebas dari residu pestisida; (4) Terdapat di lingkungan sekitar pertanaman sehingga dapat mengurangi ketergantungan petani terhadap pestisida sintetis; dan (5) Dapat menghemat biaya produksi karena berkurangnya penggunaan pestisida sintetis.	Dinas Pertanian
9	Rekayasa Reproduksi Ternak Kerbau (PRO KERBAU)	Inovasi ini dilaksanakan dengan Inseminasi Buatan (Kawin Buatan) pada ternak ruminansia terutama ternak kerbau. Kegiatan ini dilakukan dengan cara penyerentakan birahi pada akseptor (betina dewasa), sinkronisasi (pemberiaan hormon), proses inseminasi,	Dinas Pertanian

No	Nama Inovasi	Deskripsi Inovasi	OPD Pelaksana
		hingga pemeriksaan kebuntingan sesuai SOP yang ditentukan oleh petugas dari UPTD Puskesmas. Kegiatan Inseminasi Buatan (IB) memiliki keunggulan yaitu menghasilkan ternak kerbau yang unggul dengan pertumbuhan dan perkembangan yang sangat cepat dan pelaksanaan kegiatan tidak dipungut biaya/gratis.	
10	Perluasan Komoditi Unggulan untuk Penanganan Ekonomi Di Masa Pandemi (PETI UNGGUL)	Inovasi ini dilaksanakan melalui Pengadaan Benih Jagung untuk Ektensifikasi, Pengadaan Benih Kacang Tanah untuk Ekstensifikasi, Pengadaan Benih Padi Gogo untuk Ekstensifikasi, dan Pengadaan Benih Padi Sawah untuk Ekstensifikasi. Program lainnya adalah Penuhungan Penangkar Padi Gogo dan Optimalisasi Penangkar Padi Sawah di bawah koordinasi UPTD. Hal ini dilakukan untuk meningkatkan kualitas serta kuantitas dari hasil pertanaman komoditi unggulan. Selanjutnya, dilakukan sertifikasi benih padi agar pasokan benih unggul bersertifikat dapat selalu di jangkau oleh masyarakat melalui Sertifikasi Benih Tanaman Pangan dan Hortikultura (SBTPH) Provinsi Sumatera Utara. Kegiatan ini berpotensi membuat petani menjadi penangkar benih padi dengan tambahan ilmu pengetahuan baru dalam memproduksi benih padi unggul bersertifikat. Selanjutnya juga menjadikan penangkar menjadi calon produsen benih bersertifikat varietas unggul dengan mempergunakan varietas lokal dengan umur genjah 85 hari dan produktivitas 8,3 ton/ha. Sehingga di masa yang akan datang inovasi ini mampu meningkatkan produksi, produktivitas, dan penyerapan tenaga kerja dalam penanganan ekonomi akibat dampak dari pandemic covid-19, serta meningkatkan PDRB. Program perluasan komoditi unggulan ini memiliki keunggulan yaitu (1) benih yang digunakan adalah benih unggul bersertifikat; (2) tahan terhadap penyakit; (3) umur panen lebih singkat; (4) tahan rebah; (5) produksi lebih tinggi; dan (6) Dapat menghemat biaya produksi karena efisiensi penggunaan pupuk.	Dinas Pertanian
11	Pelayanan Adminduk Reguler Hampa Calo Bebas Biaya dan Solutif (PARHOBAS)	inovasi parhobas dilakukan dengan pendekatan pelayanan kepada masyarakat di seluruh wilayah Tapanuli Utara dimana aparat dari Dinas Kependudukan dan Pencatatan Sipil turun melakukan pelayanan langsung ke kantong-kantong penduduk baik di kota kecamatan, desa terdekat maupun desa terpencil, dan diberikan kepada seluruh	Dinas Kependudukan dan Pencatatan Sipil

No	Nama Inovasi	Deskripsi Inovasi	OPD Pelaksana
		lapisan masyarakat baik lanjut usia (lansia), pasien odgi, penyandang disabilitas dan lain lain. Pelayanan dilakukan tanpa memungut biaya (gratis) dan tanpa calo serta memberikan solusi terhadap kendala-kendala yang dihadapi Masyarakat dalam pengurusan dokumen kependudukannya. Dengan diterapkannya inovasi parhobas pelayanan adminduk bagi masyarakat tidak lagi hanya terpusat di Ibukota kabupaten, akan tetapi sudah mobile di seluruh wilayah kabupaten tapanuli utara. Hal inilah yang menjadi poin kebaruaran dalam pelayanan adminduk di kabupaten Tapanuli Utara serta menjadi keunggulan yang dirasa sangat membantu menyadarkan penduduk akan arti pentingnya memiliki dokumen kependudukan.	
12	Layanan Akte Kelahiran Terbit Di Rumah Sakit (LAKTASI)	Inovasi LAKTASI merupakan terobosan Dinas Kependudukan dan Pencatatan Sipil bekerjasama dengan Rumah Sakit Umum Tarutung dalam pengurusan akta lahir dimana keluarga pasien yang melakukan proses persalinan di Rumah Sakit Umum Tarutung bisa mengurus langsung akte lahir anak dengan melaporkan kepada petugas rumah sakit yang telah di hujuk untuk kemudian diteruskan ke Dinas Kependudukan dan Pencatatan Sipil guna proses penerbitan dan diserahkan kepada keluarga pasien langsung di rumah sakit. Pelayanan ini dilakukan tanpa memungut biaya (gratis) dan tanpa calo. dengan diterapkannya inovasi laktasi pelayanan penerbitan akta lahir tidak harus datang ke Dinas Kependudukan dan Pencatatan Sipil akan tetapi sudah langsung terbit di Rumah Sakit Umum Tarutung setelah selesai melahirkan.	Dinas Kependudukan dan Pencatatan Sipil
13	Data Desa Presisi (PATAR)	Inovasi PATAR dilaksanakan melalui tahapan pengambilan foto/gambar permukaan desa dengan menggunakan drone, yang menghasilkan peta kerja yang berisi Batas desa, Demografi, Sarana dan Prasarana Desa, selanjutnya dilakukan sensus sesuai dengan Peta Digital menggunakan Google Forms yang memuat beberapa indikator berdasarkan parameter kondisi yang ada di desa. Hasil akhirnya adalah Buku Monografi desa yang terbagi menjadi data sebaran fasilitas umum dan fasilitas sosial, sebaran permukiman penduduk, sarana prasarana/infrastruktur, demografi, sandang pangan	Dinas Komunikasi dan Informatika

No	Nama Inovasi	Deskripsi Inovasi	OPD Pelaksana
		papan, Pendidikan dan kebudayaan, kesehatan, pekerjaan dan jaminan sosial masyarakat, sosial hukum dan ham dan lingkungan hidup. Tujuan inovasi ini adalah tersedianya data yang akurat dan mutakhir bagi perencanaan pembangunan, pengendalian dan evaluasi pembangunan desa.	
14	Pembayaran Pajak Mudah (PAHATOP)	'PAHATOP' merupakan cara mudah pembayaran Pajak yang dilaksanakan melalui kerjasama Pemerintah Kabupaten Tapanuli Utara dengan PT. Bank Sumut dan Institut Teknologi DEL Laguboti melalui upaya Integrasi database Pajak Bumi dan Bangunan Pedesaan dan Perkotaan sehingga Pembayaran Pajak Bumi dan Bangunan Pedesaan dan Perkotaan Kabupaten Tapanuli Utara dapat dilakukan secara online di seluruh Indonesia. 'PAHATOP' diharapkan akan mempermudah transaksi pembayaran Pajak Bumi dan Bangunan dan membuat penatausahaan Pajak Bumi dan Bangunan yang lebih baik. Pada akhir tahun 2020, Pembayaran Pajak PBB dan BPHTB sudah dapat dilakukan secara online melalui chanel-chanel PT. Bank Sumut seperti Mobile Banking Bank Sumut dan ATM Bank Sumut. Sedangkan untuk pembukaan Pembayaran Pajak PBB dan BPHTB secara online melalui e-commerce dan chanel digital lainnya, dilakukan sejak awal tahun 2021.	Badan Pendapatan Daerah
15	Pembukaan Jalan Gotongroyong Interkoneksi Antar Dusun (MARSIRUPPA)	Inovasi MARSIRUPPA merupakan inovasi yang membantu masyarakat membuka jalan interkoneksi antar dusun melalui penyediaan alat berat secara gratis. Adapun alat berat yang digunakan untuk menunjang inovasi ini yaitu 5 (lima) unit Excavator, 1 (satu) Unit Bulldozer, 1 (unit) Excavator Mini, 1 (unit) Whelloader serta 2 (dua) unit Truck Trado untuk memobilisasi/demobilisasi alat berat tersebut yang semuanya di operasikan oleh Operator terlatih.	Dinas Pekerjaan Umum dan Tata Ruang
16	Program PEN Untuk Pembangunan Jalan Di Masa Pandemi Covid-19 (MANGGISING)	Dalam situasi wabah Covid-19 melalui Dana Pinjaman PEN Pemerintah Kabupaten Tapanuli Utara masih bisa membangun Infrastruktur jalan, penyerapan tenaga kerja, pengadaan bahan dan lain sebagainya, Dana Pinjaman PEN tersebut sebagian besar di alokasikan untuk Pembangunan Infrastruktur yang merupakan kebutuhan vital di Kabupaten Tapanuli Utara dan harus segera direalisasikan. Pemerintah Kabupaten Tapanuli Utara menjajaki upaya-upaya agar pembangunan infrastruktur	Dinas Pekerjaan Umum dan Tata Ruang

No	Nama Inovasi	Deskripsi Inovasi	OPD Pelaksana
		dapat tetap dilakukan tanpa mengganggu regulasi yang ada. Pemerintah Kabupaten Tapanuli Utara berhasil mendapat Dana Pinjaman PEN yang disalurkan oleh Perusahaan pembiayaan infrastruktur pelat merah PT Sarana Multi Infrastruktur (Persero) atau PT SMI. PT SMI merupakan Badan Usaha Milik Negara (BUMN) yang bergerak di bidang pembiayaan infrastruktur.	
17	Gotong Royong Alat Berat Menjaga Ketahanan Pangan Pada Masa Pandemi Covid 19 (SIBUTONGBUTONG)	Cakupan pada inovasi ini adalah lahan yang diolah secara gratis, jalan dibuka, bibit tanaman juga diberikan gratis, sehingga roda perputaran ekonomi di Tapanuli Utara di masa Pandemi Covid-19 dapat terus berjalan. Diperlukan intervensi dan inovasi terhadap masyarakat khususnya dalam pemanfaatan potensi sektor pertanian baik pengolahan lahan dan akses ke lahan pertanian. Syarat untuk mendapatkan pelayanan inovasi ini adalah mengajukan surat permohonan pemakaian alat berat yang ditujukan kepada Bupati Tapanuli Utara, yang ditandatangani Kepala Desa dan diketahui Camat setempat. Dalam penerapannya Pemerintah Kabupaten Tapanuli Utara melalui Dinas Pekerjaan Umum dan Tata Ruang bersama Pemerintah Desa. Dinas Pekerjaan Umum dan Penataan Ruang menyediakan alat berat serta Gaji Operator Alat Berat, beserta Bahan Bakar Solar dan Makan Minum Operator Alat Berat.	Dinas Pekerjaan Umum dan Tata Ruang
18	Kontrasepsi Mantap, Gratis, Cepat, Ramah Dan Humanis (KAMIS CERAH)	Inovasi KAMIS CERAH dilakukan melalui pelayanan yang terjadwal serta memberikan edukasi bagi masyarakat akan pentingnya perencanaan Keluarga dengan mengerti kelahiran, sehingga tercapainya sumber daya manusia sehingga tahun 2020 Kabupaten Tapanuli Utara memiliki generasi yang sangat unggul sebagai bonus demografi.	Dinas Pengendalian Penduduk, KB, Pemberdayaan Perempuan dan Perlindungan Anak
19	Tapanuli Utara Bersih dari Stunting (TAPASIDUNG)	Inovasi TAPASIDUNG dilaksanakan melalui penyemaian bibit kelor sampai penanaman pohon kelor lalu dibagikan kepada Puskesmas untuk ditanam di lahan Puskesmas dan lahan masyarakat wilayah kerja Puskesmas masing-masing sehingga pada akhirnya dapat dikonsumsi oleh masyarakat untuk meningkatkan kekebalan tubuh anak dari gizi buruk dan stunting, kemudian dengan pelayanan TFC (Therapeutic Feeding Centre) atau PPG (Pusat Pemulihan Gizi). TFC adalah pusat pemulihan gizi kurang/buruk dengan perawatan serta pemberian makanan anak secara intensif dan adekuat sesuai usia dan kondisinya, dengan melibatkan peran serta orangtua	Dinas Kesehatan

No	Nama Inovasi	Deskripsi Inovasi	OPD Pelaksana
		(ibu) agar dapat mandiri ketika kembali ke rumah. Tujuan inovasi ini adalah (1) Menurunkan angka stunting, gizi kurang/gizi buruk di Tapanuli Utara, (2) Menurunkan angka kematian balita akibat gizi buruk/kurang dan stunting di Tapanuli Utara.	
20	Kinerja Aparatur Berbasis Jaringan Online Tapanuli Utara (KAREJOTTA)	Aplikasi Karejotta(E-KInerja) adalah aplikasi yang digunakan untuk menginput laporan kinerja individu Bulanan baik Tahunan yang dilakukan oleh ASN Di Lingkungan Perangkat Daerah Masing Masing masing-masing Seperti: Kehadiran Melalui Presensi yang dapat di gunakan melalui Aplikasi Karejotta(E-KInerja) Berbasis Android, Penyampaian Perjanjian Kinerja, Penilaian dan Pengukuran Kinerja, Validasi Laporan Kinerja, Cetak Laporan Kinerja, Cetak SKP Serta Layanan Kepegawaian yang menghasilkan Mamfaat yaitu : Tersedianya Data Kehadiran Personel Aparatur yang Langsung diperoleh Melalui Aplikasi, Dengan Aplikasi Karejotta(E-KInerja) ini Maka pemberian TPP menjadi Terukur Yaitu dengan memadukan kehadiran dan Capaian Kinerja yang langsung di dapat dari Aplikasi, Tersedianya data Kinerja Seluruh Aparatur di lingkungan Pemerintah Kabupaten Tapanuli utara dengan Mengurangi Penggunaan Kertas dalam Pelayanan Kepegawaian.	Badan Kepegawaian dan Sumber Daya Manusia
21	Implementasi Billing System Dan Billing Payment (GARAR ONLINE)	Inovasi ini adalah berupa aplikasi Pembayaran rekening berupa aplikasi billing sistem real time Dengan Teknik Pemrosesan Citra Digital yang dapat mempermudah pelanggan air minum PDAM Mual Na Tio membayar rekening air, dimana tujuan dari inovasi ini adalah (1) Masyarakat terbantu dalam melakukan Pembayaran Rekening air (2) Masyarakat mudah membayar rekening dan dapat dilakukan dimana saja, dan (3) Sistem Akuntansi PDAM menjadi lebih baik karena dapat mengakses pembayaran yang dilakukan masyarakat.	PDAM Mual Natio
22	Pembacaan Water Meter Berbasis Android (PANJAHA)	Inovasi PANJAHA dikembangkan melalui suatu system informasi berbasis android, dimana system ini merupakan system yang terintegrasi dimana petugas pembaca meter melakukan langsung pencatatan dan terkirim ke server PDAM,selanjutnya Tim pengolahan melakukan olah data yang dikirim pembaca meter, Tim pembaca meter melakukan foto water meter pelanggan dan foto fisual rumah pelanggan, sebagai bukti petugas Pembaca turun terintegrasi dengan titik koordinat yang menentukan	PDAM Mual Natio

No	Nama Inovasi	Deskripsi Inovasi	OPD Pelaksana
		posisi rumah pelanggan. Tujuan inovasi ini adalah untuk Menghindari persoalan pembayaran rekening air agar sesuai keadaan water meter dilapangan dengan jumlah rekening yang ditagih serta Meningkatkan pelayanan dan memberikan kepuasan terhadap pelanggan PDAM.	
23	Gerakan Gotongroyong Jumat Bersih (TAPAIAS)	Inovasi ini merupakan kegiatan pelaksanaan gotong royong yang dilakukan secara massal dan terjadwal dengan melibatkan seluruh Perangkat Daerah, Sekolah, BUMN/BUMD serta seluruh masyarakat pada titik lokasi yang ditentukan. Sehingga hal ini secara tidak langsung akan mengedukasi masyarakat untuk tetap menjaga kebersihan lingkungannya dan tergerak untuk ikut berpartisipasi dalam bergotong-royong sesuai jadwal yang ditentukan.	Bagian Administrasi Pembangunan Setdakab Tapanuli Utara
24	Pencetakan Kolam Ikan Untuk Mewujudkan Lumbung Pangan (MADUMA)	Dengan adanya inovasi ini lahan yang sulit dikerjakan secara manual dapat dikerjakan dengan mudah dan cepat. Lahan yang dicetak adalah lahan yang luasannya minimal 0,5 Ha yang sulit dikerjakan secara manual. Pembukaan lahan dilakukan di lahan yang tidak produktif yang selama ini ditumbuhi rerumputan dan menjadi tempat berkembangnya hama perikanan seperti burung, tikus, ular, dan lain sebagainya. Lahan diolah sebagai areal produksi perikanan dengan membuat jalan produksi, membuat saluran air dan mencetak kolam. Selain untuk meningkatkan produksi perikanan, kolam juga berfungsi sebagai penampung air untuk lahan pertanian di sekitarnya. Pelaksanaan kerja inovasi pencetakan kolam menggunakan alat berat. Tahapan yang dilakukan adalah masyarakat mengajukan permohonan, kemudian dilakukan survey kelayakan dan dilanjutkan dengan pencetakan kolam dengan alat berat jika sesuai dengan ketentuan.	Dinas Ketahanan Pangan

BAB V

RENCANA KERJA DAN PENDANAAN DAERAH

Rencana kerja dan pendanaan yang tertuang dalam Rencana Kerja Pemerintah Daerah Kabupaten Tapanuli Utara Tahun 2024 berpedoman pada Rencana Pembangunan Jangka Menengah Daerah Kabupaten Tapanuli Utara Tahun 2019-2024. Berdasarkan visi, misi, tujuan, sasaran, strategi dan arah kebijakan yang telah ditetapkan dalam RPJMD, maka upaya pencapaiannya kemudian dijabarkan secara lebih sistematis melalui perumusan program pada masing-masing perangkat daerah.

Mengacu pada RPJMD Kabupaten Tapanuli Utara Tahun 2019-2024 serta Proyeksi Belanja Daerah Tahun 2024, maka rencana Belanja Pemerintah Kabupaten Tapanuli Utara pada tahun 2024 yang akan diusulkan melalui Anggaran Pendapatan dan Belanja Daerah (APBD) Tahun Anggaran 2024 adalah sebesar Rp. 1.337.016.874.218 sesuai yang tertera pada Tabel 5.1 dibawah ini:

Tabel 5.1
Rencana Belanja Pembangunan Kabupaten Tapanuli Utara Tahun 2024

No	Uraian	Jumlah
5	BELANJA	1.337.016.874.218
5.1	Belanja Operasi	918.774.417.851
5.1.1	Belanja Pegawai	594.432.931.744
5.1.2	Belanja Barang dan Jasa	173.565.609.544
5.1.3	Belanja Hibah	144.493.398.563
5.1.4	Belanja Bantuan Sosial	2.132.000.000
5.1.6	Belanja Bunga	4.150.478.000
5.2	Belanja Modal	165.554.390.567
5.2.2	Belanja Peralatan dan Mesin	35.405.966.765
5.2.3	Belanja Bangunan dan Gedung	33.446.531.626
5.2.4	Belanja Jalan, Irigasi dan Jaringan	96.220.860.176
5.2.5	Belanja Aset Tetap Lainnya	481.032.000
5.3	Belanja Tidak Terduga	10.000.000.000
5.4	Belanja Transfer	242.688.065.800
5.4.1	Belanja Bagi Hasil bagi Pemerintah Desa	3.798.500.000
5.4.2	Belanja Bantuan Keuangan kepada Kab/ Kota/Desa	238.889.565.800

Sumber : BKAD Kab.Tapanuli Utara Tahun 2023

Pemerintah Kabupaten Tapanuli Utara dalam Perencanaan dan Pendanaan Daerah berkomitmen untuk mendukung Pencapaian Prioritas Pembangunan Nasional dan Kegiatan Strategis Provinsi Sumatera Utara sebagai bagian dari penyelarasan pembangunan terintegrasi, dukungan perencanaan dan pendanaan terhadap prioritas nasional dan provinsi dapat dilihat pada table berikut ini :

Tabel 5.2
Dukungan Program Prioritas RKPD Kabupaten Tapanuli Utara Tahun 2024
terhadap Prioritas Nasional

NO	Prioritas Nasional	RKPD Kab.Tapanuli Utara Tahun 2024		Indikator Program	Satuan	Target Kinerja		OPD
		Prioritas	Program			K	Rp	
1	2	3	4	5	6	7	8	9
1	Memperkuat Ketahanan Ekonomi untuk Pertumbuhan yang Berkualitas dan Berkeadilan	pengembangan usaha Ekonomi kerakyatan	Program pengembangan UMKM	Persentase Jumlah UMKM yang Diberikan Dukungan Fasilitas Pelatihan	%	0,47	950.000.000	Dinas Koperasi, Usaha Kecil, Menengah Perindustrian dan Perdagangan
			Program Pemberdayaan Usaha Menengah, Usaha Kecil dan Usaha Mikro (UMKM)	Persentase Jumlah UMKM yang Diberikan Dukungan Fasilitas Standarisasi dan Sertifikat Produk Usaha	%	0,45	835.000.000	Dinas Koperasi, Usaha Kecil, Menengah Perindustrian dan Perdagangan
			Program Peningkatan Sarana Distribusi Perdagangan	Persentase Pengembangan dan pengelolaan sarana distribusi perdagangan	%	73,33	370.000.000	Dinas Koperasi, Usaha Kecil, Menengah Perindustrian dan Perdagangan
			Program Pengembangan Iklim Penanaman Modal	Peningkatan Jumlah Investor	Investor	50	336.252.076	Dinas Penanaman Modal dan Pelayanan Terpadu Satu Pintu
			Program Pelayanan Penanaman Modal	Persentase Izin yang Diterbitkan Tepat Waktu	%	92	114.847.028	Dinas Penanaman Modal dan Pelayanan Terpadu Satu Pintu
			Program Perencanaan dan Pembangunan Industri	Cakupan Bina Kelompok Pengerajin	%	40	4.200.000.000	Dinas Koperasi, Usaha Kecil, Menengah Perindustrian dan Perdagangan
			Program Pengawasan dan pemeriksaan koperasi	Persentase Pemeriksaan dan Pengawasan Koperasi	%	25	100.000.000	Dinas Koperasi, Usaha Kecil, Menengah Perindustrian dan Perdagangan
			Program Pendidikan dan pelatihan perkoperasian	Persentase Koperasi yang Mengikuti Pelatihan Perkoperasian	%	5,04	350.000.000	Dinas Koperasi, Usaha Kecil, Menengah Perindustrian dan Perdagangan
		Ketahanan Pangan yang Berkelanjutan	Program Penyediaan dan pengembangan sarana pertanian	Peningkatan produksi dan produktivitas tanaman pangan			5.250.000.000	Dinas Pertanian
				Padi Sawah	Ton	118.800,00		
					Kw/ha	49,65		
				Padi Ladang	Ton	70.600,00		
					Kw/ha	29,69		
				Jagung	Ton	91.000,00		
					Kw/ha	51,89		

NO	Prioritas Nasional	RKPD Kab.Tapanuli Utara Tahun 2024		Indikator Program	Satuan	Target Kinerja		OPD
		Prioritas	Program			K	Rp	
1	2	3	4	5	6	7	8	9
			Program Penyediaan dan pengembangan sarana pertanian	Produksi Daging	Ton	2.487,00	732.468.943	Dinas Ketahanan Pangan
			Program Pengelolaan Sumber Daya Ekonomi untuk Kedaulatan dan Kemandirian Pangan	Persentase infra struktur kemandirian pangan yang di fasilitasi	%	30,36	2.636.888.196	Dinas Ketahanan Pangan
			Program Pengelolaan Perikanan Budidaya	1. Jumlah Pembudidaya Ikan	Orang	200	1.660.262.938	Dinas Ketahanan Pangan
				2. Luas Lahan Budidaya	Hektar	30		
				3. Jumlah Benih Ikan yang didistribusikan	Ekor	963.235		
			Program Penanganan Kerawanan pangan	Persentase Desa/Kelurahan Rentan Pangan	%	5,16	244.156.314	Dinas Ketahanan Pangan
			Program peningkatan diversifikasi dan ketahanan pangan masyarakat	1. Persentase Cadangan Pangan Daerah	%	4,57	512.728.260	Dinas Ketahanan Pangan
				2. Persentase Kawasan Yang Dikembangkan menjadi Kampung Pangan Lestari	%	27,91		
			Program Pengawasan Keamanan Pangan	Persentase Komoditas Segar Asal Tumbuhan Yang Aman Dikonsumsi	%	36	73.246.894	Dinas Ketahanan Pangan
			Program penyediaan dan pengembangan prasarana pertanian	Cakupan ketersediaan dan pengembangan prasarana pertanian	%	46	4.295.000.000	Dinas Pertanian
				Cakupan ketersediaan dan pengembangan prasarana peternakan	%	46	585.975.155	Dinas Ketahanan Pangan
2	Mengembangkan Wilayah untuk Mengurangi Kesenjangan dan menjamin pemerataan	pemantapan dan pemerataan infrastruktur	Program Penyelenggaraan Jalan	1. Persentase Panjang Jalan Kondisi Mantap	%	69,95	36.927.984.062	Dinas Pekerjaan Umum dan Tata Ruang
				2. Persentase Jembatan Kabupaten dalam Kondisi	%	92,05		Dinas Pekerjaan Umum dan Tata Ruang

NO	Prioritas Nasional	RKPD Kab.Tapanuli Utara Tahun 2024		Indikator Program	Satuan	Target Kinerja		OPD
		Prioritas	Program			K	Rp	
1	2	3	4	5	6	7	8	9
				Baik				
			Program Pengelolaan Sumber Daya Air (SDA)	Persentase Prasarana Fisik Jaringan Irigasi	%	22,08	7.173.733.687	Dinas Pekerjaan Umum dan Tata Ruang
			Program Penyelenggaraan Penataan Ruang	Jumlah Ketersediaan Dokumen Tata Ruang	Dokumen	6	877.881.434	Dinas Pekerjaan Umum dan Tata Ruang
3	Meningkatkan Sumber Daya Manusia yang Berkualitas dan Berdaya Saing	pemerataan kualitas layanan pendidikan dan kesehatan	Program Pengelolaan Pendidikan	1. Tingkat Partisipasi Warga Negara usia 5-6 Tahun yang Berpartisipasi dalam PAUD	%	16,34	92.232.542.125	Dinas Pendidikan
				2. Tingkat Partisipasi Warga Negara usia 7-15 tahun yang berpartisipasi dalam pendidikan dasar	%	79,25		
				3. Jumlah Satuan Pendidikan Kesetaraan yang Terakreditasi	%	66,67		
			Program Pemenuhan Upaya kesehatan Perorangan dan Upaya Kesehatan Masyarakat	Persentase masyarakat yang mendapat pelayanan kesehatan dasar	%	100	87.117.251.600	Dinas Kesehatan
				Persentase masyarakat yang mendapat pelayanan kesehatan rujukan	%	100	72.465.594.113	RSUD Tarutung
			Program Pembinaan Keluarga Berencana (KB)	Persentase Peserta KB Aktif Metode Kontrasepsi Jangka Panjang (MKJP)	%	46	4.163.693.900	Dinas Pengendalian Penduduk, Keluarga Berencana, Pemberdayaan Perempuan dan Perlindungan Anak
4	Revolusi Mental dan Pembangunan Kebudayaan	pemerataan kualitas layanan pendidikan dan kesehatan	Program Pengembangan Kebudayaan	Jumlah Objek Pemajuan Kebudayaan yang dilindungi (Inventarisasi, Pengamanan, Pemeliharaan, Penyelamatan dan Publikasi)	Jumlah	8	211.900.000	Dinas Pendidikan dan Kebudayaan
5	Memperkuat Infrastruktur untuk Mendukung	pengembangan wisata	Program Peningkatan Daya Tarik Destinasi Pariwisata	Destinasi Wisata yang dibenahi	Destinasi	5	4.348.321.748	Dinas Pariwisata

NO	Prioritas Nasional	RKPD Kab.Tapanuli Utara Tahun 2024		Indikator Program	Satuan	Target Kinerja		OPD
		Prioritas	Program			K	Rp	
1	2	3	4	5	6	7	8	9
	Pengembangan Ekonomi dan Pelayanan Dasar							
			Program Pengembangan Sumber Daya Pariwisata dan Ekonomi Kreatif	Persentase peningkatan kapasitas SDM Pariwisata dan ekonomi kreatif	%	36	200.000.000	Dinas Pariwisata
		pemantapan dan pemerataan infrastruktur	Program Pengelolaan dan Pengembangan Sistem Penyediaan Air Minum	Persentase Penduduk yang Mendapatkan Akses Air Minum	%	77,8	2.790.500.066	Dinas Perumahan dan Kawasan Permukiman
			Program Peningkatan Prasarana, Sarana dan Utilitas Umum (PSU)	Cakupan Lingkungan Sehat dan Aman yang Didukung dengan PSU	%	86,7	8.367.324.515	Dinas Perumahan dan Kawasan Permukiman
			Program Penataan Bangunan Gedung	Persentase Kesesuaian Bangunan Gedung Pemerintah dengan NSPK	%	100	1.047.373.000	Dinas Perumahan dan Kawasan Permukiman
6	Membangun Lingkungan Hidup, Meningkatkan Ketahanan Bencana, dan Perubahan Iklim	pemantapan dan pemerataan infrastruktur	Program Perencanaan Lingkungan Hidup	Cakupan perencanaan lingkungan hidup yang dilaksanakan	%	100	107.510.473	Dinas Lingkungan Hidup
			Program Pengendalian Pencemaran dan/atau Kerusakan Lingkungan Hidup	1. Indeks Kualitas Air (IKA)	Nilai	54,01	205.302.777	Dinas Lingkungan Hidup
				2. Indeks Kualitas Tutupan Lahan (IKTL)	Nilai	77,5		
				3. Indeks Kualitas Lingkungan Udara (IKU)	Nilai	89,06		
7	Memperkuat Stabilitas Polhukhankam dan Transformasi Pelayanan Publik	percepatan capaian kinerja pembangunan	Program Perencanaan, Pengendalian dan Evaluasi Pembangunan Daerah	Persentase dokumen perencanaan pembangunan perangkat daerah yang dikendalikan dan dievaluasi	%	100	1.135.015.600	Badan Perencanaan Pembangunan Penelitian dan Pengembangan Daerah
				Persentase hasil monitoring terhadap	%	100		

NO	Prioritas Nasional	RKPD Kab.Tapanuli Utara Tahun 2024		Indikator Program	Satuan	Target Kinerja		OPD
		Prioritas	Program			K	Rp	
1	2	3	4	5	6	7	8	9
				pencapaian prioritas pembangunan daerah yang ditindaklanjuti				
			Program Koordinasi dan Sinkronisasi Perencanaan Pembangunan Daerah	Persentase hasil verifikasi dokumen perencanaan yang ditindaklanjuti oleh perangkat daerah	%	100	510.985.700	Badan Perencanaan Pembangunan Penelitian dan Pengembangan Daerah
				Ketersediaan dokumen perencanaan pembangunan daerah	Ada/Tidak Ada	Ada		
			Program Penyelenggaraan Pengawasan	1. Persentase penyelesaian tindak lanjut hasil pemeriksaan BPK RI dan APIP	%	100	3.490.000.000	Inspektorat Daerah
				2. Persentase penurunan temuan hasil pemeriksaan BPK RI dan APIP	%	10		
			Program Perekonomian dan Pembangunan	Cakupan Program perekonomian dan Pembangunan	%	99	1.371.228.500	Sekretariat Daerah
			Program Pengelolaan Informasi dan Komunikasi Publik	Persentase Informasi Pemerintah Daerah Yang Dipublikasikan Pertahun	%	96	1.800.000.000	Dinas Kominfo
			Program Penyelenggaraan Pemerintahan dan Pelayanan Publik	Cakupan Layanan Publik yang Dilaksanakan	%	85	1.014.731.435	Semua Kecamatan
			Program Penanganan Bencana	Persentase korban bencana yang tertangani	%	80	220.000.000	Dinas Sosial
		pengembangan riset dan Inovasi daerah	Program Penelitian dan Pengembangan	Persentase Penelitian Yang Ditindaklanjuti	%	100	880.000.000	Badan Perencanaan Pembangunan Penelitian dan Pengembangan Daerah
TOTAL							351.905.700.539	

Tabel 5.3
Dukungan Program Prioritas RKPD Kabupaten Tapanuli Utara Tahun 2024
terhadap Prioritas dan Kegiatan Strategis Provinsi Sumatera Utara

No	Prioritas Provinsi	Kegiatan strategis provinsi	Program Kabupaten	Kegiatan Kabupaten	Sub Kegiatan	Pagu Anggaran	OPD	Keterangan
1	2	3	4	5	6	7	8	9
1	Peningkatan Kualitas Sumber Daya Manusia	Pembangunan, Rehabilitasi dan Pemenuhan Sarana Prasarana Sekolah Menengah, Vokasi dan Khusus	Program Pengelolaan Pendidikan	Pengelolaan Pendidikan Sekolah Menengah Pertama	Rehabilitasi Sedang/Berat Sarana, Prasarana dan Utilitas Sekolah	231.100.000	Dinas Pendidikan	
		Implementasi Teaching Factory Link and Match Vokasi dan Penguatan Pendidikan Universal berbasis kerja sama	Program Penunjang Urusan Pemerintahan Daerah Kabupaten/Kota	Administrasi Umum Perangkat Daerah	Penyelenggaraan Rapat Koordinasi dan Konsultasi SKPD	335.310.000	Dinas Pendidikan	
		Pemberdayaan Perempuan dan Perlindungan Anak "EMAK" (Program Edukasi Perempuan dan Anak)	Program Pengarusutamaan Gender dan Pemberdayaan Perempuan	Pelembagaan Pengarusutamaan Gender dan Pemberdayaan Perempuan	Koordinasi dan Sinkronisasi Perumusan Kebijakan Pelaksanaan PUG	20.000.000	Dinas PPKBP3A	
		Pembangunan TITIK BACA E-Book Digital dan Pengembangan eLibrary	Program Pembinaan Perpustakaan	Pengelolaan Perpustakaan Tingkat Daerah Kabupaten/Kota	Pengelolaan dan Pengembangan Bahan Pustaka	10.000.000	Dinas Perpustakaan	
		Penyediaan makanan pendamping ASI (MP ASI) dengan kandungan pangan lokal (PELITA SUMUT/	Program Pemenuhan Upaya Kesehatan Perorangan Dan Upaya Kesehatan Masyarakat	Penyediaan Layanan Kesehatan Untuk UKM Dan UKP Rujukan Tingkat Daerah Kabupaten/Kota	Pengelolaan Pelayanan Kesehatan Gizi Masyarakat	160.000.000	Dinas Kesehatan	

No	Prioritas Provinsi	Kegiatan strategis provinsi	Program Kabupaten	Kegiatan Kabupaten	Sub Kegiatan	Pagu Anggaran	OPD	Keterangan
1	2	3	4	5	6	7	8	9
		Penyediaan Makanan Pendamping ASI BalitaSumut)						
		Dukungan capaian Universal Health Coverage pada Kabupaten/Kota melalui Penerima Bantuan Iuran (PBI) Provinsi	Program Pemenuhan Upaya Kesehatan Perorangan Dan Upaya Kesehatan Masyarakat	Penyediaan Layanan Kesehatan Untuk UKM Dan UKP Rujukan Tingkat Daerah Kabupaten/Kota	Pengelolaan Jaminan Kesehatan Masyarakat	17.165.635.200	Dinas Kesehatan	
		Peningkatan Gerakan Masyarakat Hidup Sehat (GERMAS)	Program Pemberdayaan Masyarakat Bidang Kesehatan	Advokasi, Pemberdayaan, Kemitraan, Peningkatan Peran Serta Masyarakat Dan Lintas Sektor Tingkat Daerah Kabupaten/Kota	Peningkatan Upaya Promosi Kesehatan, Advokasi, Kemitraan Dan Pemberdayaan Masyarakat	90.000.000	Dinas Kesehatan	
		Optimalisasi Jangkauan lokasi dan pelayanan Kesehatan bergerak	Program Pemenuhan Upaya Kesehatan Perorangan Dan Upaya Kesehatan Masyarakat	Penyediaan Layanan Kesehatan Untuk UKM Dan UKP Rujukan Tingkat Daerah Kabupaten/Kota	Pengelolaan Pelayanan Kesehatan Orang Dengan Gangguan Jiwa Berat	250.000.000	Dinas Kesehatan	
		Sukses Penyelenggaraan PON XXI Tahun 2024 dan Peningkatan Prestasi Olahraga SUMUT JUARA	Program Pengembangan Kapasitas Daya Saing Keolahragaan	Pembinaan dan Pengembangan Olahraga Pendidikan pada Jenjang Pendidikan yang Menjadi Kewenangan Daerah Kabupaten/Kota	Koordinasi, Sinkronisasi dan Pelaksanaan Penyediaan Sarana Prasarana Olahraga	179.953.200	Dinas Pemuda dan Olahraga	
		Sukses Penyelenggaraan Pemilu dan Pemilukada yang damai dan berkeadilan dan Edukasi Pemahaman Wawasan Kebangsaan, Revolusi Mental	Program Peningkatan Peran Partai Politik dan Lembaga Pendidikan Melalui Pendidikan Politik dan Pengembangan Etika serta	Perumusan Kebijakan Teknis dan Pemantapan Pelaksanaan Bidang Pendidikan Politik, Etika Budaya Politik, Peningkatan Demokrasi, Fasilitasi Kelembagaan Pemerintahan, Perwakilan dan Partai Politik, Pemilihan Umum/Pemilihan Umum Kepala Daerah serta Pemantauan Situasi Politik di Daerah	Pelaksanaan Koordinasi di Bidang Pendidikan Politik, Etika Budaya Politik, Peningkatan Demokrasi, Fasilitasi Kelembagaan Pemerintahan, Perwakilan dan Partai Politik, Pemilihan Umum/Pemilihan Umum Kepala Daerah serta Pemantauan Situasi Politik di Daerah	36.000.000	Badan Kesatuan Bangsa dan Politik	

No	Prioritas Provinsi	Kegiatan strategis provinsi	Program Kabupaten	Kegiatan Kabupaten	Sub Kegiatan	Pagu Anggaran	OPD	Keterangan
1	2	3	4	5	6	7	8	9
		dan Nilai-nilai Demokrasi	Budaya Politik	Pemantauan Situasi Politik di Daerah				
		Optimalisasi pengembangan Kampung Bersinar (Bersih Narkoba)	Program Pembinaan dan Pengembangan Ketahanan Ekonomi, Sosial dan Budaya	Perumusan Kebijakan Teknis dan Pemantapan Pelaksanaan Bidang Ekonomi, Sosial dan Budaya	Pelaksanaan Kebijakan di Bidang Ketahanan Ekonomi, Sosial, Budaya dan Fasilitasi Pencegahan Penyalahgunaan Narkotika, Fasilitasi Kerukunan Beragama, dan Penghayat Kepercayaan di Daerah	60.000.000	Badan Kesatuan Bangsa dan Politik	
2	Peningkatan Pertumbuhan Ekonomi Inklusif	Pemberdayaan dan Peningkatan Produktivitas Masyarakat Miskin						
		Peningkatan Sarpras Balai Pelatihan Kerja dan penguatan fasilitasi kerjasama DUDI (Dunias Usaha Dunia Industri)						
		Fasilitasi Standarisasi dan Peningkatan Pendapatan UMKM dan IKM melalui digitalisasi pemasaran dan pengembangan Desa / Kelurahan Digital Ekonomi						
		Pengembangan Sistem Pertanian Terintegrasi dalam rangka peningkatan produktifitas hasil pertanian serta peningkatan	Program Penyediaan Dan Pengembangan Sarana Pertanian	Pengawasan Penggunaan Sarana Pertanian	Pengawasan Penggunaan Sarana Pendukung Pertanian sesuai dengan Komoditas, Teknologi dan Spesifik Lokasi	1.350.000.000	Dinas Pertanian	Pengadaan ALSINTAN (Traktor Mini, Handtraktor, Pemipil Jagung, Cultivator, Mesin Kompos)

No	Prioritas Provinsi	Kegiatan strategis provinsi	Program Kabupaten	Kegiatan Kabupaten	Sub Kegiatan	Pagu Anggaran	OPD	Keterangan
1	2	3	4	5	6	7	8	9
		kualitas kesejahteraan dan perlindungan petani						
				Pengelolaan Sumber Daya Genetik (SDG) Hewan, Tumbuhan, dan Mikro Organisme Kewenangan Kabupaten/Kota	Penjaminan Kemurnian dan Kelestarian SDG Hewan/Tanaman	320.000.000	Dinas Pertanian	Optimalisasi Penangkar Padi sawah, Padi gogo dan Bawang Merah
					Pemanfaatan SDG Hewan/Tanaman	1.950.000.000	Dinas Pertanian	Pengadaan dan Pembibitan Benih/bibit (Alpukat, Kakao, Kopi, Aren, Jagung, Padi Sawah, Padi Gogo, Kacang Tanah, Bawang Merah dan Cabai Merah)
			Program Penyediaan Dan Pengembangan Prasarana Pertanian	Pembangunan Prasarana Pertanian	Pembangunan, Rehabilitasi dan Pemeliharaan Jaringan Irigasi Usaha Tani	600.000.000	Dinas Pertanian	Pembangunan di 5 Lokasi
					Pembangunan, Rehabilitasi dan Pemeliharaan Embung Pertanian	120.000.000	Dinas Pertanian	Pembangunan di 1 Lokasi
					Pembangunan, Rehabilitasi dan Pemeliharaan Jalan Usaha Tani	3.000.000.000	Dinas Pertanian	Pembangunan di 20 Lokasi
			Program Pengendalian Dan Penanggulangan Bencana Pertanian	Pengendalian dan Penanggulangan Bencana Pertanian Kabupaten/Kota	Pengendalian Organisme Pengganggu Tumbuhan (OPT) Tanaman Pangan, Hortikultura, dan Perkebunan	80.000.000	Dinas Pertanian	Pelatihan Pembuatan dan Pengembangan Produk Agens Hayati

No	Prioritas Provinsi	Kegiatan strategis provinsi	Program Kabupaten	Kegiatan Kabupaten	Sub Kegiatan	Pagu Anggaran	OPD	Keterangan
1	2	3	4	5	6	7	8	9
			Program Penyuluhan Pertanian	Pelaksanaan Penyuluhan Pertanian	Pengembangan Kapasitas Kelembagaan Petani di Kecamatan dan Desa	300.000.000	Dinas Pertanian	1. Pembuatan Akte Notaris Kelompok Tani di Kabupaten Tapanuli Utara 2. Pelatihan Pembuatan Pupuk Organik Kepada Petani/Kelompok Tani
		Pembentukan Petani Muda Millenial (PMM), Cetak Sawah Baru dan Dukungan Alat Mesin Pertanian (Alsintan)	Program Penyediaan Dan Pengembangan Sarana Pertanian	Pengawasan Penggunaan Sarana Pertanian	Pengawasan Penggunaan Sarana Pendukung Pertanian sesuai dengan Komoditas, Teknologi dan Spesifik Lokasi	1.350.000.000	Dinas Pertanian	1. Pengadaan Traktor Mini, 2. Pengadaan Handtraktor, 3. Pengadaan Pemipil Jagung, 4. Pengadaan Cultivator, 5. Pengadaan Mesin KomposDiserahkan kepada Kelompok Tani namun tidak menutup kemungkinan kepada petani milenial yang masuk kelompok tani
		Pelaksanaan Travel Fair dalam dan Luar Negeri serta Peningkatan kualitas dan Jangkauan Digitalisasi Promosi Pariwisata	Program Pemasaran Pariwisata	Pemasaran Pariwisata Dalam dan Luar Negeri Daya Tarik, Destinasi dan Kawasan Strategis Pariwisata Kabupaten/Kota	Penguatan Promosi Melalui Media Cetak, Elektronik, dan Media Lainnya Baik Dalam dan Luar Negeri	450.000.000	Dinas Pariwisata	
					Fasilitasi Kegiatan Pemasaran	150.000.000	Dinas	

No	Prioritas Provinsi	Kegiatan strategis provinsi	Program Kabupaten	Kegiatan Kabupaten	Sub Kegiatan	Pagu Anggaran	OPD	Keterangan
1	2	3	4	5	6	7	8	9
					Pariwisata Baik Dalam dan Luar Negeri Pariwisata Kabupaten/Kota		Pariwisata	
					Peningkatan Kerja Sama dan Kemitraan Pariwisata Dalam dan Luar Negeri	80.000.000	Dinas Pariwisata	
			Program Peningkatan Daya Tarik Destinasi Pariwisata	Pengelolaan Daya Tarik Wisata Kabupaten/Kota	Monitoring dan Evaluasi Pengelolaan Daya Tarik Wisata Kabupaten/Kota	100.000.000	Dinas Pariwisata	
				Pengelolaan Kawasan Strategis Pariwisata Kabupaten/Kota	Pengadaan/Pemeliharaan/Rehabilitasi Sarana dan Prasarana dalam Pengelolaan Kawasan Wisata Strategis Pariwisata Kabupaten/Kota	3.798.321.748	Dinas Pariwisata	
				Pengelolaan Destinasi Pariwisata Kabupaten/Kota	Perencanaan Destinasi Pariwisata Kabupaten/Kota	250.000.000	Dinas Pariwisata	
					Pengembangan Destinasi Pariwisata Kabupaten/Kota	200.000.000	Dinas Pariwisata	
		Pemberdayaan dan Peningkatan Produktivitas Masyarakat Miskin						
3	Optimalisasi Kualitas Pembangunan Infrastruktur yang Berkelanjutan	Penanganan Ruas Jalan dan Jembatan di Kawasan Strategis Provinsi	Program Penyelenggaraan Jalan	Penyelenggaraan Jalan Kabupaten/Kota	Pembangunan Jalan	2.757.636.801,00	Dinas Pekerjaan Umum Dan Tata Ruang	
					Rekonstruksi Jalan	23.640.593.127,91		
					Rehabilitasi Jalan	3.386.490.939,51		
					Pemeliharaan Rutin Jalan	597.264.715,54		
					Pembangunan Jembatan	4.758.696.568,50		
					Rehabilitasi Jembatan	266.959.228,79		
					Penanggulangan Bencana/Tanggap Darurat	135.741.980,55		
					Pembangunan Jalan Strategis Desa	217.187.169,28		

No	Prioritas Provinsi	Kegiatan strategis provinsi	Program Kabupaten	Kegiatan Kabupaten	Sub Kegiatan	Pagu Anggaran	OPD	Keterangan
1	2	3	4	5	6	7	8	9
					Rekonstruksi Jalan Strategis Desa	264.696.862,63		
		Peningkatan Kualitas Sistem Jaringan Irigasi	PROGRAM PENGELOLAAN SUMBER DAYA AIR (SDA)	Pengelolaan SDA dan Bangunan Pengaman Pantai pada Wilayah Sungai (WS) dalam 1 (Satu) Daerah Kabupaten/Kota	Normalisasi/Restorasi Sungai	71.455.523,42	Dinas Pekerjaan Umum dan Tata Ruang	
				Pengembangan dan Pengelolaan Sistem Irigasi Primer dan Sekunder pada Daerah Irigasi yang Luasnya di Bawah 1000 Ha dalam 1 (Satu) Daerah Kabupaten/Kota	Rehabilitasi Jaringan Irigasi Permukaan	6.624.812.355,67		
					Operasi dan Pemeliharaan Jaringan Irigasi Permukaan	255.953.684,91		
		Pengurangan Luas Kawasan Kumuh dan Banjir Permukiman	Program Pengelolaan dan Pengembangan Sistem Penyediaan Air Minum	Pengelolaan dan Pengembangan Sistem Penyediaan Air Minum (SPAM) di Daerah Kabupaten/Kota	Pembangunan SPAM Jaringan Perpipaan di Kawasan Perdesaan	3.000.000.000	Dinas PKP	
					Fasilitasi Penyiapan Kerja Sama SPA	170.000.000	Dinas PKP	
			Program Pengelolaan dan Pengembangan Sistem Air Limbah	Pengelolaan dan Pengembangan Sistem Air Limbah Domestik dalam Daerah Kabupaten/Kota	Penyusunan Rencana, Kebijakan, Strategi dan Teknis Sistem Pengelolaan Air Limbah Domestik dalam Daerah Kabupaten/Kota	120.000.000	Dinas PKP	
					Pembangunan/Penyediaan Sub Sistem Pengolahan Setempat	4.000.000.000	Dinas PKP	
			Program Pengelolaan dan Pengembangan Sistem Drainase	Pengelolaan dan Pengembangan Sistem Drainase yang Terhubung Langsung dengan Sungai dalam Daerah Kabupaten/Kota	Pembangunan Sistem Drainase Lingkungan	170.000.000	Dinas PKP	
			Program Penataan Bangunan	Penyelenggaraan Bangunan Gedung di Wilayah Daerah Kabupaten/Kota, Pemberian	Penyelenggaraan Penerbitan Izin Mendirikan Bangunan (IMB), Sertifikat Laik Fungsi (SLF), Peran	200.000.000	Dinas PKP	

No	Prioritas Provinsi	Kegiatan strategis provinsi	Program Kabupaten	Kegiatan Kabupaten	Sub Kegiatan	Pagu Anggaran	OPD	Keterangan
1	2	3	4	5	6	7	8	9
			Gedung	Izin Mendirikan Bangunan (IMB) dan Sertifikat Laik Fungsi Bangunan Gedung	Tenaga Ahli Bangunan Gedung (TABG), Pendataan Bangunan Gedung, serta Implementasi SIMBG			
					Perencanaan, Pembangunan, Pengawasan, dan Pemanfaatan Bangunan Gedung Daerah Kabupaten/Kota	900.000.000	Dinas PKP	
			Program Pengembangan Perumahan	Pendataan Penyediaan dan Rehabilitasi Rumah Korban Bencana atau Relokasi Program Kabupaten/Kota	Pendataan Tingkat Kerusakan Rumah Akibat Bencana	50.000.000	Dinas PKP	
				Pembangunan dan Rehabilitasi Rumah Korban Bencana atau Relokasi Program Kabupaten/Kota	Rehabilitasi Rumah bagi Korban Bencana	150.000.000	Dinas PKP	
			Program Kawasan Permukiman	Penataan dan Peningkatan Kualitas Kawasan Permukiman Kumuh dengan Luas di Bawah 10 (Sepuluh) Ha	Penyusunan Rencana Pencegahan dan Peningkatan Kualitas Perumahan Kumuh dan Permukiman Kumuh	350.000.000	Dinas PKP	
				Peningkatan Kualitas Kawasan Permukiman Kumuh dengan Luas di Bawah 10 (Sepuluh) Ha	Perbaikan Rumah Tidak Layak Huni	1.700.000.000	Dinas PKP	
			Program Peningkatan Prasarana, Sarana, dan Utilitas Umum (PSU)	Urusan Penyelenggaraan PSU Perumahan	Penyediaan Prasarana, Sarana, dan Utilitas Umum di Perumahan untuk Menunjang Fungsi Hunian	8.000.000.000	Dinas PKP	
					Koordinasi dan Sinkronisasi dalam rangka Penyediaan Prasarana, Sarana, dan Utilitas Umum Perumahan	800.000.000	Dinas PKP	
		Penataan Sungai Perkotaan yang Bersih dan Indah						
		Penyediaan Sambungan Listrik						

No	Prioritas Provinsi	Kegiatan strategis provinsi	Program Kabupaten	Kegiatan Kabupaten	Sub Kegiatan	Pagu Anggaran	OPD	Keterangan
1	2	3	4	5	6	7	8	9
		bagi keluarga kurang mampu						
		Pembangunan PLTS terpusat dalam rangka peningkatan produktifitas pertanian dan pariwisata						
		Pembangunan Satu Data Digital Daerah						
		Penurunan Emisi Gas Rumah Kaca melalui Gagasan "SUMUT HIJAU	Program Pengendalian Pencemaran dan/atau Kerusakan Lingkungan Hidup	Pencegahan Pencemaran dan/atau Kerusakan Lingkungan Hidup Kabupaten/Kota	Koordinasi, Sinkronisasi dan Pelaksanaan Pengendalian Emisi Gas Rumah Kaca, Mitigasi dan Adaptasi Perubahan Iklim	74.777.778	Dinas Lingkungan Hidup	
		SUMUT Tangguh Bencana	Program Penanggulangan Bencana	Pelayanan Informasi Rawan Bencana Kabupaten/Kota	Sosialisasi, Komunikasi, Informasi dan Edukasi (KIE) Rawan Bencana Kabupaten/Kota (Per Jenis Bencana)	20.000.000,00	Badan Penanggulangan Bencana Daerah	
				Pelayanan Pencegahan dan Kesiapsiagaan Terhadap Bencana	Penyediaan Peralatan Perlindungan dan Kesiapsiagaan Terhadap Bencana	20.000.000,00		
					Jumlah Kawasan yang Ditingkatkan Kapasitasnya dalam Pencegahan dan Kesiapsiagaan Bencana	185.000.000,00		
					Jumlah Personil TRC yang Dikembangkan Kapasitas Teknis dan Manajerialnya	5.000.000,00		
				Pelayanan Penyelamatan dan Evakuasi Korban Bencana	Respon Cepat Kejadian Luar Biasa Penyakit/Wabah Zoonosis Prioritas	2.500.000,00		
					Respon Cepat Darurat Bencana Kabupaten/Kota	75.000.000,00		
					Penyediaan Logistik Penyelamatan dan Evakuasi Korban Bencana	30.000.000,00		

No	Prioritas Provinsi	Kegiatan strategis provinsi	Program Kabupaten	Kegiatan Kabupaten	Sub Kegiatan	Pagu Anggaran	OPD	Keterangan
1	2	3	4	5	6	7	8	9
					Kabupaten/Kota			
					Aktivasi Sistem Komando Penanganan Darurat Bencana	1.500.000,00		
				Penataan Sistem Dasar Penanggulangan Bencana	Pengelolaan dan Pemanfaatan Sistem Informasi Kebencanaan	2.500.000,00		
					Penanganan Pascabencana Kabupaten/Kota	95.481.365,92		
4	Peningkatan Tata Kelola Pemerintah yang Berkualitas dan Inovatif	Mempertahankan pencapaian opini Wajar Tanpa Pengecualian (WTP)						
		Peningkatan Kualitas Reformasi Birokrasi melalui Klinik RB						
		Peningkatan Kualitas SDM Aparatur Negara/ASN melalui pemberian Beasiswa S3 dan pelatihan di dalam dan luar negeri	Program Kepegawaian Daerah	Pengembangan Kompetensi ASN	Pengelolaan Pendidikan Lanjutan ASN	430.000.000	BKPSDM	
		Peningkatan Kualitas Perencanaan Pembangunan dan Inovasi Daerah melalui Planning and Innovation Corner (PIC) dan Publikasi Capaian Pembangunan melalui Event North Sumatra Innovation and						

No	Prioritas Provinsi	Kegiatan strategis provinsi	Program Kabupaten	Kegiatan Kabupaten	Sub Kegiatan	Pagu Anggaran	OPD	Keterangan
1	2	3	4	5	6	7	8	9
		Achievement Summit						

Dalam rangka pengalokasian anggaran dalam rencana kerja dan pendanaan daerah, Kementerian Dalam Negeri telah mengeluarkan Keputusan Menteri Dalam Negeri Nomor 050-5889 Tahun 2021 tentang Hasil Verifikasi, Validasi dan Inventarisasi Pemutakhiran Klasifikasi, Kodefikasi dan Nomenklatur Perencanaan Pembangunan dan Keuangan Daerah, sehingga menjadi pedoman dalam penyusunan Rencana Kerja Pemerintah Daerah Kabupaten Tapanuli Utara Tahun 2024, dimana tujuan Klasifikasi, Kodefikasi dan Nomenklatur Perencanaan Pembangunan dan Keuangan Daerah adalah untuk menyediakan informasi secara berjenjang melalui penggolongan, pemberian kode dan daftar penamaan yang akan digunakan Pemerintah Daerah dalam Perencanaan Pembangunan dan Keuangan Daerah yang disusun secara sistematis. Rincian alokasi belanja tahun 2024 yang diuraikan berdasarkan urusan sesuai Keputusan Menteri Dalam Negeri Nomor 050-5889 Tahun 2021 tentang Hasil Verifikasi, Validasi dan Inventarisasi Pemutakhiran Klasifikasi, Kodefikasi dan Nomenklatur Perencanaan Pembangunan dan Keuangan Daerah disajikan pada tabel berikut ini.

RENCANA KERJA PEMERINTAH DAERAH KAB. TAPANULI UTARA TAHUN 2024

NO	KODE	URUSAN / BIDANG URUSAN / PROGRAM / KEGIATAN / SUB KEGIATAN	INDIKATOR PROGRAM / KEGIATAN / SUB KEGIATAN	TARGET AKHIR PERIODE RPJMD	REALISASI CAPAIAN RKPD TAHUN 2022	PRAKIRAAN CAPAIAN TARGET RENJA OPD TAHUN 2023	CAPAIAN KINERJA DAN KERANGKA PENDANAAN						KELOMPOK SASARAN	PRAKIRAAN MAJU RENCANA TAHUN 2025		PERANGKAT DAERAH PENANGGUNG JAWAB
							TARGET 2024	PAGU INDIKATIF (Rp)	LOKASI	SUMBER DANA	PRIORITAS			TARGET	PAGU INDIKATIF (Rp)	
											NASIONAL	DAERAH				
1	2	3	4	5	6	7	8	9	10	11	12	13	14	15	16	17
		DINAS PENDIDIKAN DAN KEBUDAYAAN						425.521.676.490,00							445.151.548.267,00	
	1	URUSAN PEMERINTAHAN WAJIB YANG BERKAITAN DENGAN PELAYANAN DASAR						425.309.776.490,00							444.927.648.267,00	
	1.01	URUSAN PEMERINTAHAN BIDANG PENDIDIKAN						425.309.776.490,00							444.927.648.267,00	
1.	1.01.01	PROGRAM PENUNJANG URUSAN PEMERINTAHAN DAERAH KABUPATEN/KOTA	Cakupan Pemenuhan Layanan Administrasi Cakupan Pemenuhan Layanan Administrasi	-			100 persen 100 persen	333.077.234.365,00						-	349.225.875.042,00	
	1.01.01.2.01	Perencanaan, Pengggaran, dan Evaluasi Kinerja Perangkat Daerah	Jumlah Dokumen Perencanaan Perangkat Daerah Jumlah Kendaraan Perorangan Dinas atau Kendaraan Dinas Jabatan yang Dipelihara dan Dibayarkan Pajaknya Jumlah Laporan Capaian Kinerja dan Ikhtisar Realisasi Kinerja SKPD dan Laporan Hasil Koordinasi Penyusunan Laporan Capaian Kinerja dan Ikhtisar Realisasi Kinerja SKPD Jumlah Laporan Penyediaan Jasa Pelayanan Umum Kantor yang Disediakan terlaksananya Perencanaan, Pengggaran, dan Evaluasi Kinerja Perangkat Daerah	-			4 dokumen 3 unit 1 dokumen 1 laporan 100 persen	103.449.900,00			-	Peningkata n Pelaksan aan Reformasi Birokrasi 6. PERCEP ATAN CAPAIAN KINERJA P EMBANGU NAN	Pemerintah Kabupaten Tapanuli Utara	-	139.500.000,00	DINAS PENDIDIKAN DAN KEBUDAYAAN
	1.01.01.2.01.0001	Penyusunan Dokumen Perencanaan Perangkat Daerah														
			Jumlah Dokumen Perencanaan Perangkat Daerah				3 Dokumen	0,00	- Kab. Tapanuli Utara, Semua Kecamatan, Semua Kel/Desa	DANA TRANSFER UMUM-DANA ALOKASI UMUM	-	Peningkata n Pelaksan aan Reformasi Birokrasi 6. PERCEP ATAN CAPAIAN KINERJA P EMBANGU NAN	Pemerintah Kabupaten Tapanuli Utara		24.000.000,00	DINAS PENDIDIKAN DAN KEBUDAYAAN
	1.01.01.2.01.0006	Koordinasi dan Penyusunan Laporan Capaian Kinerja dan Ikhtisar Realisasi Kinerja SKPD														

NO	KODE	URUSAN / BIDANG URUSAN / PROGRAM / KEGIATAN / SUB KEGIATAN	INDIKATOR PROGRAM / KEGIATAN / SUB KEGIATAN	TARGET AKHIR PERIODE RENSTRA OPD	REALISASI CAPAIAN RENJA OPD TAHUN 2022	PRAKIRAAN CAPAIAN TARGET RENJA OPD TAHUN 2023	CAPAIAN KINERJA DAN KERANGKA PENDANAAN						KELOMPOK SASARAN	PRAKIRAAN MAJU RENCANA TAHUN 2025		PERANGKAT DAERAH PENANGGUNG JAWAB
							TARGET 2024	PAGU INDIKATIF (Rp)	LOKASI	SUMBER DANA	PRIORITAS			TARGET	PAGU INDIKATIF (Rp)	
											NASIONAL	DAERAH				
1	2	3	4	5	6	7	8	9	10	11	12	13	14	15	16	17
			Jumlah Laporan Capaian Kinerja dan Ikhtisar Realisasi Kinerja SKPD dan Laporan Hasil Koordinasi Penyusunan Laporan Capaian Kinerja dan Ikhtisar Realisasi Kinerja SKPD				1 Laporan	4.999.900,00	- Kab. Tapanuli Utara, Semua Kecamatan, Semua Kel/Desa	DANA TRANSFER UMUM-DANA ALOKASI UMUM	-	Peningkatan Tata Kelola Pemerintah yang berkualitas dan Inovatif 4. PEMERATAAN KUALITAS LAYANAN PENDIDIKAN DAN KESEHATAN	Pemerintah Kabupaten Tapanuli Utara		5.500.000,00	DINAS PENDIDIKAN DAN KEBUDAYAAN
	1.01.01.2.01.0007	Evaluasi Kinerja Perangkat Daerah														
			Jumlah Laporan Evaluasi Kinerja Perangkat Daerah				12 Laporan	98.450.000,00	- Kab. Tapanuli Utara, Semua Kecamatan, Semua Kel/Desa	DANA TRANSFER UMUM-DANA ALOKASI UMUM	-	Peningkatan Tata Kelola Pemerintah yang berkualitas dan Inovatif 4. PEMERATAAN KUALITAS LAYANAN PENDIDIKAN DAN KESEHATAN	Pemerintah Kabupaten Tapanuli Utara		110.000.000,00	DINAS PENDIDIKAN DAN KEBUDAYAAN
	1.01.01.2.02	Administrasi Keuangan Perangkat Daerah	Jumlah Dokumen Hasil Penyediaan Administrasi Pelaksanaan Tugas ASN Jumlah Laporan Keuangan Akhir Tahun SKPD dan Laporan Hasil Koordinasi Penyusunan Laporan Keuangan Akhir Tahun SKPD Jumlah Orang yang Menerima Gaji dan Tunjangan ASN terlaksananya Administrasi Keuangan Perangkat Daerah	-			1 dokumen 1 laporan 12 bulan 100 persen	330.672.229.805,00			-	4. PEMERATAAN KUALITAS LAYANAN PENDIDIKAN DAN KESEHATAN	Pemerintah Kabupaten Tapanuli Utara	-	346.675.826.682,00	DINAS PENDIDIKAN DAN KEBUDAYAAN
	1.01.01.2.02.0001	Penyediaan Gaji dan Tunjangan ASN														
			Jumlah Orang yang Menerima Gaji dan Tunjangan ASN				12 Orang/bulan	330.449.226.005,00	- Kab. Tapanuli Utara, Semua Kecamatan, Semua Kel/Desa	DANA TRANSFER UMUM-DANA ALOKASI UMUM	-	4. PEMERATAAN KUALITAS LAYANAN PENDIDIKAN DAN KESEHATAN	Pemerintah Kabupaten Tapanuli Utara		346.442.722.882,00	DINAS PENDIDIKAN DAN KEBUDAYAAN
	1.01.01.2.02.0002	Penyediaan Administrasi Pelaksanaan Tugas ASN														

NO	KODE	URUSAN / BIDANG URUSAN / PROGRAM / KEGIATAN / SUB KEGIATAN	INDIKATOR PROGRAM / KEGIATAN / SUB KEGIATAN	TARGET AKHIR PERIODE RENSTRA OPD	REALISASI CAPAIAN RENJA OPD TAHUN 2022	PRAKIRAAN CAPAIAN TARGET RENJA OPD TAHUN 2023	CAPAIAN KINERJA DAN KERANGKA PENDANAAN						KELOMPOK SASARAN	PRAKIRAAN MAJU RENCANA TAHUN 2025		PERANGKAT DAERAH PENANGGUNG JAWAB
							TARGET 2024	PAGU INDIKATIF (Rp)	LOKASI	SUMBER DANA	PRIORITAS			TARGET	PAGU INDIKATIF (Rp)	
											NASIONAL	DAERAH				
1	2	3	4	5	6	7	8	9	10	11	12	13	14	15	16	17
			Jumlah Dokumen Hasil Penyediaan Administrasi Pelaksanaan Tugas ASN				12 Dokumen	217.474.800,00	- Kab. Tapanuli Utara, Semua Kecamatan, Semua Kel/Desa	DANA TRANSFER UMUM-DANA ALOKASI UMUM	-	Peningkata n Tata Kelola Pemerintah yang berkualitas dan Inovatif 4. PEMER ATAAN KUALITAS LAYANAN PENDIDIK AN DAN K ESEHATAN	Pemerintah Kabupaten Tapanuli Utara		227.474.800,00	DINAS PENDIDIKAN DAN KEBUDAYAAN
	1.01.01.2.02.0005	Koordinasi dan Penyusunan Laporan Keuangan Akhir Tahun SKPD														
			Jumlah Laporan Keuangan Akhir Tahun SKPD dan Laporan Hasil Koordinasi Penyusunan Laporan Keuangan Akhir Tahun SKPD				1 Laporan	5.529.000,00	- Kab. Tapanuli Utara, Semua Kecamatan, Semua Kel/Desa	DANA TRANSFER UMUM-DANA ALOKASI UMUM	-	Peningkata n Tata Kelola Pemerintah yang berkualitas dan Inovatif 4. PEMER ATAAN KUALITAS LAYANAN PENDIDIK AN DAN K ESEHATAN	Pemerintah Kabupaten Tapanuli Utara		5.629.000,00	DINAS PENDIDIKAN DAN KEBUDAYAAN
	1.01.01.2.03	Administrasi Barang Milik Daerah pada Perangkat Daerah	Jumlah Dokumen Pengamanan Barang Milik Daerah SKPD terlaksananya Administrasi Barang Milik Daerah pada Perangkat Daerah Tersedianya laporan Penatausahaan Barang Milik Daerah pada SKPD	-			1 dokumen 100 persen 2 laporan	149.977.300,00			-	Peningkata n Tata Kelola Pemerintah yang berkualitas dan Inovatif 4. PEMER ATAAN KUALITAS LAYANAN PENDIDIK AN DAN K ESEHATAN	Pemerintah Kabupaten Tapanuli Utara	-	159.977.300,00	DINAS PENDIDIKAN DAN KEBUDAYAAN
	1.01.01.2.03.0006	Penatausahaan Barang Milik Daerah pada SKPD														
			Jumlah Laporan Penatausahaan Barang Milik Daerah pada SKPD				2 Laporan	149.977.300,00	- Kab. Tapanuli Utara, Semua Kecamatan, Semua Kel/Desa	DANA TRANSFER UMUM-DANA ALOKASI UMUM	-	Peningkata n Tata Kelola Pemerintah yang berkualitas dan Inovatif 4. PEMER ATAAN KUALITAS LAYANAN PENDIDIK AN DAN K ESEHATAN	Pemerintah Kabupaten Tapanuli Utara		159.977.300,00	DINAS PENDIDIKAN DAN KEBUDAYAAN

NO	KODE	URUSAN / BIDANG URUSAN / PROGRAM / KEGIATAN / SUB KEGIATAN	INDIKATOR PROGRAM / KEGIATAN / SUB KEGIATAN	TARGET AKHIR PERIODE RENSTRA OPD	REALISASI CAPAIAN RENJA OPD TAHUN 2022	PRAKIRAAN CAPAIAN TARGET RENJA OPD TAHUN 2023	CAPAIAN KINERJA DAN KERANGKA PENDANAAN						KELOMPOK SASARAN	PRAKIRAAN MAJU RENCANA TAHUN 2025		PERANGKAT DAERAH PENANGGUNG JAWAB
							TARGET 2024	PAGU INDIKATIF (Rp)	LOKASI	SUMBER DANA	PRIORITAS			TARGET	PAGU INDIKATIF (Rp)	
											NASIONAL	DAERAH				
1	2	3	4	5	6	7	8	9	10	11	12	13	14	15	16	17
	1.01.01.2.06	Administrasi Umum Perangkat Daerah	Jumlah Barang Milik Daerah Penunjang Urusan Pemerintah Daerah yang tersedia Jumlah Dokumen Bahan Bacaan dan Peraturan Perundang-Undangan yang Disediakan Jumlah Kendaraan Dinas Operasional atau Lapangan yang tersedia Jumlah Laporan Fasilitas Kunjungan Tamu Jumlah Laporan Penyelenggaraan Rapat Koordinasi dan Konsultasi SKPD Jumlah Paket Barang Cetakan dan Penggandaan yang Disediakan Jumlah Paket Komponen Instalasi Listrik/Penerangan Bangunan Kantor yang Disediakan Jumlah Paket Pengadaan Peralatan dan Mesin Lainnya Jumlah Paket Pengadaan Sarana dan Prasarana Pendukung Gedung Kantor atau Bangunan Lainnya Jumlah Paket Peralatan dan Perlengkapan Kantor yang Disediakan Jumlah Pengadaan Mebel Pengadaan Sarana dan Prasarana Gedung Kantor atau Bangunan Lainnya terlaksananya Administrasi Umum Perangkat Daerah	-			0 paket 1 dokumen 1 paket 12 laporan 2 laporan 1 paket 1 paket 1 paket 1 paket 1 paket 1 paket 100 persen	799.940.300,00			-	Peningkata n Tata Kelola Pemerintah yang berkualitas dan Inovatif 4. PEMER ATAAN KUALITAS LAYANAN PENDIDIK AN DAN K ESEHATAN	-	-	832.934.000,00	DINAS PENDIDIKAN DAN KEBUDAYAAN
	1.01.01.2.06.0001	Penyediaan Komponen Instalasi Listrik/Penerangan Bangunan Kantor														
			Jumlah Paket Komponen Instalasi Listrik/Penerangan Bangunan Kantor yang Disediakan				4 Paket	34.821.500,00	- Kab. Tapanuli Utara, Semua Kecamatan, Semua Kel/Desa	DANA TRANSFER UMUM-DANA ALOKASI UMUM	-	Peningkata n Tata Kelola Pemerintah yang berkualitas dan Inovatif 4. PEMER ATAAN KUALITAS LAYANAN PENDIDIK AN DAN K ESEHATAN	-		35.821.500,00	DINAS PENDIDIKAN DAN KEBUDAYAAN
	1.01.01.2.06.0002	Penyediaan Peralatan dan Perlengkapan Kantor														

NO	KODE	URUSAN / BIDANG URUSAN / PROGRAM / KEGIATAN / SUB KEGIATAN	INDIKATOR PROGRAM / KEGIATAN / SUB KEGIATAN	TARGET AKHIR PERIODE RENSTRA OPD	REALISASI CAPAIAN RENJA OPD TAHUN 2022	PRAKIRAAN CAPAIAN TARGET RENJA OPD TAHUN 2023	CAPAIAN KINERJA DAN KERANGKA PENDANAAN						KELOMPOK SASARAN	PRAKIRAAN MAJU RENCANA TAHUN 2025		PERANGKAT DAERAH PENANGGUNG JAWAB
							TARGET 2024	PAGU INDIKATIF (Rp)	LOKASI	SUMBER DANA	PRIORITAS			TARGET	PAGU INDIKATIF (Rp)	
											NASIONAL	DAERAH				
1	2	3	4	5	6	7	8	9	10	11	12	13	14	15	16	17
			Jumlah Paket Peralatan dan Perlengkapan Kantor yang Disediakan				4 Paket	222.709.400,00	- Kab. Tapanuli Utara, Semua Kecamatan, Semua Kel/Desa	DANA TRANSFER UMUM-DANA ALOKASI UMUM	-	Peningkatan Tata Kelola Pemerintah yang berkualitas dan Inovatif 4. PEMERATAAN KUALITAS LAYANAN PENDIDIKAN DAN KESEHATAN	-		232.709.400,00	DINAS PENDIDIKAN DAN KEBUDAYAAN
	1.01.01.2.06.0003	Penyediaan Peralatan Rumah Tangga														
			Jumlah Paket Peralatan Rumah Tangga yang Disediakan				4 Paket	25.187.800,00	- Kab. Tapanuli Utara, Semua Kecamatan, Semua Kel/Desa	DANA TRANSFER UMUM-DANA ALOKASI UMUM	-	Peningkatan Tata Kelola Pemerintah yang berkualitas dan Inovatif 4. PEMERATAAN KUALITAS LAYANAN PENDIDIKAN DAN KESEHATAN	-		25.187.800,00	DINAS PENDIDIKAN DAN KEBUDAYAAN
	1.01.01.2.06.0005	Penyediaan Barang Cetak dan Penggandaan														
			Jumlah Paket Barang Cetak dan Penggandaan yang Disediakan				3 Paket	112.948.400,00	- Kab. Tapanuli Utara, Semua Kecamatan, Semua Kel/Desa	DANA TRANSFER UMUM-DANA ALOKASI UMUM	-	Peningkatan Tata Kelola Pemerintah yang berkualitas dan Inovatif 4. PEMERATAAN KUALITAS LAYANAN PENDIDIKAN DAN KESEHATAN	-		122.948.400,00	DINAS PENDIDIKAN DAN KEBUDAYAAN
	1.01.01.2.06.0006	Penyediaan Bahan Bacaan dan Peraturan Perundang-undangan														
			Jumlah Dokumen Bahan Bacaan dan Peraturan Perundang-Undangan yang Disediakan				4 Dokumen	19.956.200,00	- Kab. Tapanuli Utara, Semua Kecamatan, Semua Kel/Desa	DANA TRANSFER UMUM-DANA ALOKASI UMUM	-	Peningkatan Tata Kelola Pemerintah yang berkualitas dan Inovatif 4. PEMERATAAN KUALITAS LAYANAN PENDIDIKAN DAN KESEHATAN	-		20.956.200,00	DINAS PENDIDIKAN DAN KEBUDAYAAN

NO	KODE	URUSAN / BIDANG URUSAN / PROGRAM / KEGIATAN / SUB KEGIATAN	INDIKATOR PROGRAM / KEGIATAN / SUB KEGIATAN	TARGET AKHIR PERIODE RENSTRA OPD	REALISASI CAPAIAN RENJA OPD TAHUN 2022	PRAKIRAAN CAPAIAN TARGET RENJA OPD TAHUN 2023	CAPAIAN KINERJA DAN KERANGKA PENDANAAN						KELOMPOK SASARAN	PRAKIRAAN MAJU RENCANA TAHUN 2025		PERANGKAT DAERAH PENANGGUNG JAWAB
							TARGET 2024	PAGU INDIKATIF (Rp)	LOKASI	SUMBER DANA	PRIORITAS			TARGET	PAGU INDIKATIF (Rp)	
											NASIONAL	DAERAH				
1	2	3	4	5	6	7	8	9	10	11	12	13	14	15	16	17
	1.01.01.2.06.0008	Fasilitasi Kunjungan Tamu														
			<i>Jumlah Laporan Fasilitasi Kunjungan Tamu</i>				4 Laporan	49.007.000,00	- Kab. Tapanuli Utara, Semua Kecamatan, Semua Kel/Desa	DANA TRANSFER UMUM-DANA BAGI HASIL	-	Peningkatan Tata Kelola Pemerintah yang berkualitas dan Inovatif 4. PEMERATAAN KUALITAS LAYANAN PENDIDIKAN DAN KESEHATAN	-		50.000.700,00	DINAS PENDIDIKAN DAN KEBUDAYAAN
	1.01.01.2.06.0009	Penyelenggaraan Rapat Koordinasi dan Konsultasi SKPD														
			<i>Jumlah Laporan Penyelenggaraan Rapat Koordinasi dan Konsultasi SKPD</i>				3 Laporan	335.310.000,00	- Kab. Tapanuli Utara, Semua Kecamatan, Semua Kel/Desa	DANA TRANSFER UMUM-DANA ALOKASI UMUM	-	Peningkatan Tata Kelola Pemerintah yang berkualitas dan Inovatif 4. PEMERATAAN KUALITAS LAYANAN PENDIDIKAN DAN KESEHATAN	-		345.310.000,00	DINAS PENDIDIKAN DAN KEBUDAYAAN
	1.01.01.2.07	Pengadaan Barang Milik Daerah Penunjang Urusan Pemerintah Daerah	<i>terlaksananya Pengadaan Barang Milik Daerah Penunjang Urusan Pemerintah Daerah</i>	-			100 persen	267.548.500,00			-	Peningkatan Tata Kelola Pemerintah yang berkualitas dan Inovatif 4. PEMERATAAN KUALITAS LAYANAN PENDIDIKAN DAN KESEHATAN	Pemerintah Kabupaten Tapanuli Utara	-	277.548.500,00	DINAS PENDIDIKAN DAN KEBUDAYAAN
	1.01.01.2.07.0006	Pengadaan Peralatan dan Mesin Lainnya														
			<i>Jumlah Unit Peralatan dan Mesin Lainnya yang Disediakan</i>				21 Unit	267.548.500,00	- Kab. Tapanuli Utara, Semua Kecamatan, Semua Kel/Desa	DANA TRANSFER UMUM-DANA ALOKASI UMUM	-	Peningkatan Tata Kelola Pemerintah yang berkualitas dan Inovatif 4. PEMERATAAN KUALITAS LAYANAN PENDIDIKAN DAN KESEHATAN	Pemerintah Kabupaten Tapanuli Utara		277.548.500,00	DINAS PENDIDIKAN DAN KEBUDAYAAN

NO	KODE	URUSAN / BIDANG URUSAN / PROGRAM / KEGIATAN / SUB KEGIATAN	INDIKATOR PROGRAM / KEGIATAN / SUB KEGIATAN	TARGET AKHIR PERIODE RENSTRA OPD	REALISASI CAPAIAN RENJA OPD TAHUN 2022	PRAKIRAAN CAPAIAN TARGET RENJA OPD TAHUN 2023	CAPAIAN KINERJA DAN KERANGKA PENDANAAN						KELOMPOK SASARAN	PRAKIRAAN MAJU RENCANA TAHUN 2025		PERANGKAT DAERAH PENANGGUNG JAWAB
							TARGET 2024	PAGU INDIKATIF (Rp)	LOKASI	SUMBER DANA	PRIORITAS			TARGET	PAGU INDIKATIF (Rp)	
											NASIONAL	DAERAH				
1	2	3	4	5	6	7	8	9	10	11	12	13	14	15	16	17
	1.01.01.2.08	Penyediaan Jasa Penunjang Urusan Pemerintahan Daerah	Jumlah Laporan Penyediaan Jasa Komunikasi, Sumber Daya Air dan Listrik yang Disediakan Jumlah Laporan Penyediaan Jasa Pelayanan Umum Kantor yang Disediakan Jumlah Laporan Penyediaan Jasa Peralatan dan Perlengkapan Kantor yang Disediakan Jumlah Laporan Penyediaan Jasa Surat Menyurat tersedianya Jasa Penunjang Urusan Pemerintahan Daerah	-			1 laporan 1 laporan 1 laporan 1 laporan 100 persen	647.048.900,00			-	Peningkata n Tata Kelola Pemerintah yang berkualitas dan Inovatif 4. PEMER ATAAN KUALITAS LAYANAN PENDIDIK AN DAN K ESEHATAN	Pemerintah Kabupaten Tapanuli Utara	-	673.048.900,00	DINAS PENDIDIKAN DAN KEBUDAYAAN
	1.01.01.2.08.0001	Penyediaan Jasa Surat Menyurat														
			Jumlah Laporan Penyediaan Jasa Surat Menyurat				1 Laporan	4.500.000,00	- Kab. Tapanuli Utara, Semua Kecamatan, Semua Kel/Desa	DANA TRANSFER UMUM-DANA ALOKASI UMUM	-	Peningkata n Tata Kelola Pemerintah yang berkualitas dan Inovatif 4. PEMER ATAAN KUALITAS LAYANAN PENDIDIK AN DAN K ESEHATAN	Pemerintah Kabupaten Tapanuli Utara		5.500.000,00	DINAS PENDIDIKAN DAN KEBUDAYAAN
	1.01.01.2.08.0002	Penyediaan Jasa Komunikasi, Sumber Daya Air dan Listrik														
			Jumlah Laporan Penyediaan Jasa Komunikasi, Sumber Daya Air dan Listrik yang Disediakan				1 Laporan	101.412.200,00	- Kab. Tapanuli Utara, Semua Kecamatan, Semua Kel/Desa	DANA TRANSFER UMUM-DANA ALOKASI UMUM	-	Peningkata n Tata Kelola Pemerintah yang berkualitas dan Inovatif 4. PEMER ATAAN KUALITAS LAYANAN PENDIDIK AN DAN K ESEHATAN	Pemerintah Kabupaten Tapanuli Utara		111.412.200,00	DINAS PENDIDIKAN DAN KEBUDAYAAN
	1.01.01.2.08.0003	Penyediaan Jasa Peralatan dan Perlengkapan Kantor														

NO	KODE	URUSAN / BIDANG URUSAN / PROGRAM / KEGIATAN / SUB KEGIATAN	INDIKATOR PROGRAM / KEGIATAN / SUB KEGIATAN	TARGET AKHIR PERIODE RENSTRA OPD	REALISASI CAPAIAN RENJA OPD TAHUN 2022	PRAKIRAAN CAPAIAN TARGET RENJA OPD TAHUN 2023	CAPAIAN KINERJA DAN KERANGKA PENDANAAN						KELOMPOK SASARAN	PRAKIRAAN MAJU RENCANA TAHUN 2025		PERANGKAT DAERAH PENANGGUNG JAWAB
							TARGET 2024	PAGU INDIKATIF (Rp)	LOKASI	SUMBER DANA	PRIORITAS			TARGET	PAGU INDIKATIF (Rp)	
											NASIONAL	DAERAH				
1	2	3	4	5	6	7	8	9	10	11	12	13	14	15	16	17
			Jumlah Laporan Penyediaan Jasa Peralatan dan Perlengkapan Kantor yang Disediakan				3 Laporan	91.136.700,00	- Kab. Tapanuli Utara, Semua Kecamatan, Semua Kel/Desa	DANA TRANSFER UMUM-DANA ALOKASI UMUM	-	Peningkata n Tata Kelola Pemerintah yang berkualitas dan Inovatif 4. PEMER ATAAN KUALITAS LAYANAN PENDIDIK AN DAN K ESEHATAN	Pemerintah Kabupaten Tapanuli Utara		96.136.700,00	DINAS PENDIDIKAN DAN KEBUDAYAAN
	1.01.01.2.08.0004	Penyediaan Jasa Pelayanan Umum Kantor														
			Jumlah Laporan Penyediaan Jasa Pelayanan Umum Kantor yang Disediakan				1 Laporan	450.000.000,00	- Kab. Tapanuli Utara, Semua Kecamatan, Semua Kel/Desa	DANA TRANSFER UMUM-DANA ALOKASI UMUM	-	Peningkata n Tata Kelola Pemerintah yang berkualitas dan Inovatif 4. PEMER ATAAN KUALITAS LAYANAN PENDIDIK AN DAN K ESEHATAN	Pemerintah Kabupaten Tapanuli Utara		460.000.000,00	DINAS PENDIDIKAN DAN KEBUDAYAAN

NO	KODE	URUSAN / BIDANG URUSAN / PROGRAM / KEGIATAN / SUB KEGIATAN	INDIKATOR PROGRAM / KEGIATAN / SUB KEGIATAN	TARGET AKHIR PERIODE RENSTRA OPD	REALISASI CAPAIAN RENJA OPD TAHUN 2022	PRAKIRAAN CAPAIAN TARGET RENJA OPD TAHUN 2023	CAPAIAN KINERJA DAN KERANGKA PENDANAAN						KELOMPOK SASARAN	PRAKIRAAN MAJU RENCANA TAHUN 2025		PERANGKAT DAERAH PENANGGUNG JAWAB
							TARGET 2024	PAGU INDIKATIF (Rp)	LOKASI	SUMBER DANA	PRIORITAS			TARGET	PAGU INDIKATIF (Rp)	
											NASIONAL	DAERAH				
1	2	3	4	5	6	7	8	9	10	11	12	13	14	15	16	17
	1.01.01.2.09	Pemeliharaan Barang Milik Daerah Penunjang Urusan Pemerintahan Daerah	Jumlah Kendaraan Perorangan Dinas atau Kendaraan Dinas Jabatan yang Dipelihara dan Dibayarkan Pajaknya Jumlah Laporan Penyediaan Jasa Peralatan dan Perlengkapan Kantor yang Disediakan Jumlah Pajak Kendaraan Perorangan Dinas atau Kendaraan Dinas Jabatan yang Dipelihara yang Dibayarkan Jumlah Pemeliharaan Peralatan dan Mesin Lainnya Jumlah Pemeliharaan/Rehabilitasi Gedung Kantor dan Bangunan Lainnya Jumlah Pemeliharaan/Rehabilitasi Sarana dan Prasarana Gedung Kantor atau Bangunan Lainnya Jumlah Pemeliharaan/Rehabilitasi Sarana dan Prasarana Pendukung Gedung Kantor atau Bangunan Lainnya terlaksananya Pemeliharaan Barang Milik Daerah Penunjang Urusan Pemerintahan Daerah	-			3 unit 1 laporan 3 unit 1 unit 1 unit 1 paket 1 paket 100 persen	437.039.660,00			-	Peningkata n Tata Kelola Pemerintah yang berkualitas dan Inovatif 4. PEMERATAAN KUALITAS LAYANAN PENDIDIKAN DAN KESEHATAN	Pemerintah Kabupaten Tapanuli Utara	-	467.039.660,00	DINAS PENDIDIKAN DAN KEBUDAYAAN
	1.01.01.2.09.0001	Penyediaan Jasa Pemeliharaan, Biaya Pemeliharaan, dan Pajak Kendaraan Perorangan Dinas atau Kendaraan Dinas Jabatan														
			Jumlah Kendaraan Perorangan Dinas atau Kendaraan Dinas Jabatan yang Dipelihara dan dibayarkan Pajaknya				6 Unit	337.039.660,00	- Kab. Tapanuli Utara, Semua Kecamatan, Semua Kel/Desa	DANA TRANSFER UMUM-DANA ALOKASI UMUM	-	Peningkata n Tata Kelola Pemerintah yang berkualitas dan Inovatif 4. PEMERATAAN KUALITAS LAYANAN PENDIDIKAN DAN KESEHATAN	Pemerintah Kabupaten Tapanuli Utara		357.039.660,00	DINAS PENDIDIKAN DAN KEBUDAYAAN
	1.01.01.2.09.0009	Pemeliharaan/Rehabilitasi Gedung Kantor dan Bangunan Lainnya														

NO	KODE	URUSAN / BIDANG URUSAN / PROGRAM / KEGIATAN / SUB KEGIATAN	INDIKATOR PROGRAM / KEGIATAN / SUB KEGIATAN	TARGET AKHIR PERIODE RENSTRA OPD	REALISASI CAPAIAN RENJA OPD TAHUN 2022	PRAKIRAAN CAPAIAN TARGET RENJA OPD TAHUN 2023	CAPAIAN KINERJA DAN KERANGKA PENDANAAN						KELOMPOK SASARAN	PRAKIRAAN MAJU RENCANA TAHUN 2025		PERANGKAT DAERAH PENANGGUNG JAWAB
							TARGET 2024	PAGU INDIKATIF (Rp)	LOKASI	SUMBER DANA	PRIORITAS			TARGET	PAGU INDIKATIF (Rp)	
											NASIONAL	DAERAH				
1	2	3	4	5	6	7	8	9	10	11	12	13	14	15	16	17
			Jumlah Gedung Kantor dan Bangunan Lainnya yang Dipelihara/Direhabilitasi				3 Unit	100.000.000,00	- Kab. Tapanuli Utara, Semua Kecamatan, Semua Kel/Desa	DANA TRANSFER UMUM-DANA ALOKASI UMUM	-	Peningkatan Tata Kelola Pemerintah yang berkualitas dan Inovatif 4. PEMERATAAN KUALITAS LAYANAN PENDIDIKAN DAN KESEHATAN	Pemerintah Kabupaten Tapanuli Utara		110.000.000,00	DINAS PENDIDIKAN DAN KEBUDAYAAN
2.	1.01.02	PROGRAM PENGELOLAAN PENDIDIKAN	Tingkat Partisipasi Warga Negara usia 7-15 tahun yang berpartisipasi dalam pendidikan dasar Tingkat Partisipasi Warga Negara usia 5-6 Tahun yang Berpartisipasi dalam PAUD Jumlah Satuan Pendidikan Kesetaraan yang Terakreditasi	-			79.25 persen 16.34 persen 66.67 persen	92.232.542.125,00						-	95.701.773.225,00	
	1.01.02.2.01	Pengelolaan Pendidikan Sekolah Dasar	Jumlah Alat Praktik dan Peraga Siswa yang Tersedia Jumlah Biaya Personil Peserta Didik Sekolah Dasar Jumlah laporan pengelolaan Dana BOS Sekolah Dasar Jumlah Mebel sekolah yang Tersedia Jumlah Pendidik dan Tenaga Kependidikan yang Mendapatkan Fasilitas Kenaikan Pangkat/Golongan, Pemberian Promosi, Peningkatan Kompetensi dan Kualifikasi Jumlah Pendidik dan Tenaga Kependidikan yang tersedia bagi Satuan Pendidikan Sekolah Dasar Jumlah Perlengkapan Peserta Didik yang Tersedia Jumlah Perlengkapan sekolah yang Tersedia Jumlah Perpustakaan Sekolah yang Telah Dibangun Jumlah Perpustakaan Sekolah yang Telah Direhabilitasi Sedang/Berat Jumlah Peserta Didik yang Mengikuti Proses Belajar dan Ujian Jumlah Ruang Guru/Kepala Sekolah/TU yang Telah Dibangun Jumlah Ruang Guru/Kepala Sekolah/TU yang Telah Direhabilitasi Sedang/Berat Jumlah Ruang Kelas Baru	-			33 paket 21955 siswa 1 laporan 2 paket 4568 orang 386 lembaga 63 unit 32 paket 4 ruang 4 ruang 21960 siswa 7 ruang 3 ruang 6 ruang 39 ruang 5 unit 3 ruang 1 unit 18 unit 3 unit 386 lembaga 386 lembaga 210 siswa 1 dokumen 1 unit 1 unit 100 persen	56.926.183.725,00			-	Peningkatan Tata Kelola Pemerintah yang berkualitas dan Inovatif 4. PEMERATAAN KUALITAS LAYANAN PENDIDIKAN DAN KESEHATAN	Pendidik dan Tenaga Kependidikan serta Siswa Kabupaten Tapanuli Utara	-	58.848.183.725,00	DINAS PENDIDIKAN DAN KEBUDAYAAN

NO	KODE	URUSAN / BIDANG URUSAN / PROGRAM / KEGIATAN / SUB KEGIATAN	INDIKATOR PROGRAM / KEGIATAN / SUB KEGIATAN	TARGET AKHIR PERIODE RENSTRA OPD	REALISASI CAPAIAN RENJA OPD TAHUN 2022	PRAKIRAAN CAPAIAN TARGET RENJA OPD TAHUN 2023	CAPAIAN KINERJA DAN KERANGKA PENDANAAN						KELOMPOK SASARAN	PRAKIRAAN MAJU RENCANA TAHUN 2025		PERANGKAT DAERAH PENANGGUNG JAWAB
							TARGET 2024	PAGU INDIKATIF (Rp)	LOKASI	SUMBER DANA	PRIORITAS			TARGET	PAGU INDIKATIF (Rp)	
											NASIONAL	DAERAH				
1	2	3	4	5	6	7	8	9	10	11	12	13	14	15	16	17
			yang Bertambah Jumlah Ruang Kelas yang Direhabilitasi Sedang/Berat Jumlah Ruang unit Kesehatan Sekolah yang Telah dibangun Jumlah Ruang Unit Kesehatan Sekolah yang Telah Direhabilitasi Sedang/Berat Jumlah Rumah Dinas Kepala Sekolah/Guru/Penjaga Sekolah yang Telah dibangun Jumlah Sarana, Prasarana dan Utilitas Sekolah yang Telah Dibangun Jumlah Sarana, Prasarana dan Utilitas Sekolah yang Telah Direhabilitasi Sedang/Berat Jumlah Sekolah Dasar yang Mengelola Dana BOS Jumlah Sekolah Menengah Dasar yang Dilaksanakan Pembinaan Kelembagaan dan manajemen sekolah Jumlah Siswa yang Mengikuti Ajang Kompetisi/Lomba Akademik dan Non Akademik jumlah Tindak Lanjut Evaluasi Satuan Pendidikan Dasar Jumlah Unit Sekolah Baru (USB) yang Telah Dibangun Rumah Dinas Kepala Sekolah/Guru/Penjaga Sekolah yang Terehabilitasi terlaksananya Pengelolaan Pendidikan Sekolah Dasar													
	1.01.02.2.01.0003	Pembangunan Ruang Guru/Kepala Sekolah/TU														
			Jumlah Ruang Guru/Kepala Sekolah/TU yang Telah Dibangun				3 Ruang	662.566.000,00	- Kab. Tapanuli Utara, Semua Kecamatan, Semua Kel/Desa	DANA TRANSFER UMUM-DANA ALOKASI UMUM, DANA TRANSFER KHUSUS-DANA ALOKASI KHUSUS FISIK	-	Peningkata n Tata Kelola Pemerintah yang berkualitas dan Inovatif 4. PEMER ATAAN KUALITAS LAYANAN PENDIDIK AN DAN K ESEHATAN	Pendidik dan Tenaga Kependidikan serta Siswa Kabupaten Tapanuli Utara		672.566.000,00	DINAS PENDIDIKAN DAN KEBUDAYAAN
	1.01.02.2.01.0005	Pembangunan Perpustakaan Sekolah														

NO	KODE	URUSAN / BIDANG URUSAN / PROGRAM / KEGIATAN / SUB KEGIATAN	INDIKATOR PROGRAM / KEGIATAN / SUB KEGIATAN	TARGET AKHIR PERIODE RENSTRA OPD	REALISASI CAPAIAN RENJA OPD TAHUN 2022	PRAKIRAAN CAPAIAN TARGET RENJA OPD TAHUN 2023	CAPAIAN KINERJA DAN KERANGKA PENDANAAN						KELOMPOK SASARAN	PRAKIRAAN MAJU RENCANA TAHUN 2025		PERANGKAT DAERAH PENANGGUNG JAWAB
							TARGET 2024	PAGU INDIKATIF (Rp)	LOKASI	SUMBER DANA	PRIORITAS			TARGET	PAGU INDIKATIF (Rp)	
											NASIONAL	DAERAH				
1	2	3	4	5	6	7	8	9	10	11	12	13	14	15	16	17
			Jumlah Perpustakaan Sekolah yang Telah Dibangun				5 Ruang	1.139.880.500,00	- Kab. Tapanuli Utara, Semua Kecamatan, Semua Kel/Desa	DANA TRANSFER UMUM-DANA ALOKASI UMUM, DANA TRANSFER KHUSUS-DANA ALOKASI KHUSUS FISIK	-	Peningkatan Tata Kelola Pemerintah yang berkualitas dan Inovatif 4. PEMERATAAN KUALITAS LAYANAN PENDIDIKAN DAN KESEHATAN	Pendidik dan Tenaga Kependidikan serta Siswa Kabupaten Tapanuli Utara		1.239.880.500,00	DINAS PENDIDIKAN DAN KEBUDAYAAN
	1.01.02.2.01.0006	Pembangunan Sarana, Prasarana dan Utilitas Sekolah														
			Jumlah Sarana, Prasarana dan Utilitas Sekolah yang Telah Dibangun				33 Unit	4.897.595.500,00	- Kab. Tapanuli Utara, Semua Kecamatan, Semua Kel/Desa	DANA TRANSFER UMUM-DANA ALOKASI UMUM, DANA TRANSFER KHUSUS-DANA ALOKASI KHUSUS FISIK	-	4. PEMERATAAN KUALITAS LAYANAN PENDIDIKAN DAN KESEHATAN	Pendidik dan Tenaga Kependidikan serta Siswa Kabupaten Tapanuli Utara		5.197.595.500,00	DINAS PENDIDIKAN DAN KEBUDAYAAN
	1.01.02.2.01.0009	Rehabilitasi Sedang/Berat Ruang Guru/Kepala Sekolah/TU														
			Jumlah Ruang Guru/Kepala Sekolah/TU yang Telah Direhabilitasi Sedang/Berat				1 Ruang	150.000.000,00	- Kab. Tapanuli Utara, Semua Kecamatan, Semua Kel/Desa	DANA TRANSFER UMUM-DANA ALOKASI UMUM	-	Optimalisasi Kualitas Pembangunan Infrastruktur yang berkelanjutan 4. PEMERATAAN KUALITAS LAYANAN PENDIDIKAN DAN KESEHATAN	Pendidik dan Tenaga Kependidikan serta Siswa Kabupaten Tapanuli Utara		170.000.000,00	DINAS PENDIDIKAN DAN KEBUDAYAAN
	1.01.02.2.01.0011	Rehabilitasi Sedang/Berat Perpustakaan Sekolah														
			Jumlah Perpustakaan Sekolah yang Telah Direhabilitasi Sedang/Berat				1 Ruang	150.000.000,00	- Kab. Tapanuli Utara, Semua Kecamatan, Semua Kel/Desa	DANA TRANSFER UMUM-DANA ALOKASI UMUM	-	Optimalisasi Kualitas Pembangunan Infrastruktur yang berkelanjutan 4. PEMERATAAN KUALITAS LAYANAN PENDIDIKAN DAN KESEHATAN	Pendidik dan Tenaga Kependidikan serta Siswa Kabupaten Tapanuli Utara		170.000.000,00	DINAS PENDIDIKAN DAN KEBUDAYAAN
	1.01.02.2.01.0014	Pengadaan Mebel Sekolah														

NO	KODE	URUSAN / BIDANG URUSAN / PROGRAM / KEGIATAN / SUB KEGIATAN	INDIKATOR PROGRAM / KEGIATAN / SUB KEGIATAN	TARGET AKHIR PERIODE RENSTRA OPD	REALISASI CAPAIAN RENJA OPD TAHUN 2022	PRAKIRAAN CAPAIAN TARGET RENJA OPD TAHUN 2023	CAPAIAN KINERJA DAN KERANGKA PENDANAAN						KELOMPOK SASARAN	PRAKIRAAN MAJU RENCANA TAHUN 2025		PERANGKAT DAERAH PENANGGUNG JAWAB
							TARGET 2024	PAGU INDIKATIF (Rp)	LOKASI	SUMBER DANA	PRIORITAS			TARGET	PAGU INDIKATIF (Rp)	
											NASIONAL	DAERAH				
1	2	3	4	5	6	7	8	9	10	11	12	13	14	15	16	17
			Jumlah Mebel sekolah yang Tersedia				2 Paket	100.000.000,00	- Kab. Tapanuli Utara, Semua Kecamatan, Semua Kel/Desa	DANA TRANSFER UMUM-DANA ALOKASI UMUM	-	Optimalisas i Kualitas P embanguna n Infrastruk tur yang be rkelanjutan 4. PEMER ATAAN KUALITAS LAYANAN PENDIDIK AN DAN K ESEHATAN	Pendidik dan Tenaga Kependidikan serta Siswa Kabupaten Tapanuli Utara		150.000.000,00	DINAS PENDIDIKAN DAN KEBUDAYAAN
	1.01.02.2.01.0022	Pengadaan Alat Praktik dan Peraga Siswa														
			Jumlah Alat Praktik dan Peraga Siswa yang Tersedia				1 Paket	1.283.691.000,00	- Kab. Tapanuli Utara, Semua Kecamatan, Semua Kel/Desa	DANA TRANSFER KHUSUS-DANA ALOKASI KHUSUS FISIK	-	Optimalisas i Kualitas P embanguna n Infrastruk tur yang be rkelanjutan 4. PEMER ATAAN KUALITAS LAYANAN PENDIDIK AN DAN K ESEHATAN	Pendidik dan Tenaga Kependidikan serta Siswa Kabupaten Tapanuli Utara		1.383.691.000,00	DINAS PENDIDIKAN DAN KEBUDAYAAN
	1.01.02.2.01.0025	Pembinaan Minat, Bakat dan Kreativitas Siswa														
			Jumlah Siswa yang Mengikuti Ajang Kompetisi/Lomba Akademik dan Non Akademik				40303 Peserta Didik	209.478.200,00	- Kab. Tapanuli Utara, Semua Kecamatan, Semua Kel/Desa	DANA TRANSFER UMUM-DANA ALOKASI UMUM	-	Optimalisas i Kualitas P embanguna n Infrastruk tur yang be rkelanjutan 4. PEMER ATAAN KUALITAS LAYANAN PENDIDIK AN DAN K ESEHATAN	Pendidik dan Tenaga Kependidikan serta Siswa Kabupaten Tapanuli Utara		211.478.200,00	DINAS PENDIDIKAN DAN KEBUDAYAAN
	1.01.02.2.01.0027	Pengembangan Karir Pendidik dan Tenaga Kependidikan pada Satuan Pendidikan Sekolah Dasar														
			Jumlah Pendidik dan Tenaga Kependidikan yang Mendapatkan Fasilitas Kenaikan Pangkat/Golongan, Pemberian Promosi, Peningkatan Kompetensi dan Kualifikasi				3044 Orang	5.580.575.350,00	- Kab. Tapanuli Utara, Semua Kecamatan, Semua Kel/Desa	DANA TRANSFER UMUM-DANA ALOKASI UMUM	-	Optimalisas i Kualitas P embanguna n Infrastruk tur yang be rkelanjutan 4. PEMER ATAAN KUALITAS LAYANAN PENDIDIK AN DAN K ESEHATAN	Pendidik dan Tenaga Kependidikan serta Siswa Kabupaten Tapanuli Utara		5.680.575.350,00	DINAS PENDIDIKAN DAN KEBUDAYAAN
	1.01.02.2.01.0028	Pembinaan Kelembagaan dan Manajemen Sekolah														

NO	KODE	URUSAN / BIDANG URUSAN / PROGRAM / KEGIATAN / SUB KEGIATAN	INDIKATOR PROGRAM / KEGIATAN / SUB KEGIATAN	TARGET AKHIR PERIODE RENSTRA OPD	REALISASI CAPAIAN RENJA OPD TAHUN 2022	PRAKIRAAN CAPAIAN TARGET RENJA OPD TAHUN 2023	CAPAIAN KINERJA DAN KERANGKA PENDANAAN						KELOMPOK SASARAN	PRAKIRAAN MAJU RENCANA TAHUN 2025		PERANGKAT DAERAH PENANGGUNG JAWAB
							TARGET 2024	PAGU INDIKATIF (Rp)	LOKASI	SUMBER DANA	PRIORITAS			TARGET	PAGU INDIKATIF (Rp)	
											NASIONAL	DAERAH				
1	2	3	4	5	6	7	8	9	10	11	12	13	14	15	16	17
			Jumlah Sekolah Menengah Dasar yang Dilaksanakan Pembinaan Kelembagaan dan manajemen sekolah				385 Satuan Pendidikan	863.999.600,00	- Kab. Tapanuli Utara, Semua Kecamatan, Semua Kel/Desa	DANA TRANSFER UMUM-DANA ALOKASI UMUM	-	Optimalisas i Kualitas P embanguna n Infrastruk tur yang be rkelanjutan 4. PEMER ATAAN KUALITAS LAYANAN PENDIDIK AN DAN K ESEHATAN	Pendidik dan Tenaga Kependidikan serta Siswa Kabupaten Tapanuli Utara		963.999.600,00	DINAS PENDIDIKAN DAN KEBUDAYAAN
	1.01.02.2.01.0029	Pengelolaan Dana BOS Sekolah Dasar														
			Jumlah Sekolah Dasar yang Mengelola Dana BOS				385 Satuan Pendidikan	40.488.397.575,00	- Kab. Tapanuli Utara, Semua Kecamatan, Semua Kel/Desa	DANA TRANSFER UMUM-DANA ALOKASI UMUM, DAK NON FISIK-BOS REGULER	-	Optimalisas i Kualitas P embanguna n Infrastruk tur yang be rkelanjutan 4. PEMER ATAAN KUALITAS LAYANAN PENDIDIK AN DAN K ESEHATAN	Pendidik dan Tenaga Kependidikan serta Siswa Kabupaten Tapanuli Utara		41.488.397.575,00	DINAS PENDIDIKAN DAN KEBUDAYAAN
	1.01.02.2.01.0047	Pembangunan Ruang Kelas Baru														
			Jumlah Ruang Kelas Baru yang Bertambah				2 Ruang	400.000.000,00	- Kab. Tapanuli Utara, Semua Kecamatan, Semua Kel/Desa	DANA TRANSFER UMUM-DANA ALOKASI UMUM	-	Peningkata n Tata Kelola Pemerintah yang berkualitas dan Inovatif 4. PEMER ATAAN KUALITAS LAYANAN PENDIDIK AN DAN K ESEHATAN	Pendidik dan Tenaga Kependidikan serta Siswa Kabupaten Tapanuli Utara		450.000.000,00	DINAS PENDIDIKAN DAN KEBUDAYAAN
	1.01.02.2.01.0048	Rehabilitasi Sedang/Berat Sarana, Prasarana dan Utilitas Sekolah														
			Jumlah Sarana, Prasarana dan Utilitas Sekolah yang Telah Direhabilitasi Sedang/Berat				3 Unit	350.000.000,00	- Kab. Tapanuli Utara, Semua Kecamatan, Semua Kel/Desa	DANA TRANSFER UMUM-DANA ALOKASI UMUM	-	Optimalisas i Kualitas P embanguna n Infrastruk tur yang be rkelanjutan 4. PEMER ATAAN KUALITAS LAYANAN PENDIDIK AN DAN K ESEHATAN	Pendidik dan Tenaga Kependidikan serta Siswa Kabupaten Tapanuli Utara		370.000.000,00	DINAS PENDIDIKAN DAN KEBUDAYAAN
	1.01.02.2.01.0051	Rehabilitasi Sedang/Berat Ruang Kelas Sekolah														

NO	KODE	URUSAN / BIDANG URUSAN / PROGRAM / KEGIATAN / SUB KEGIATAN	INDIKATOR PROGRAM / KEGIATAN / SUB KEGIATAN	TARGET AKHIR PERIODE RENSTRA OPD	REALISASI CAPAIAN RENJA OPD TAHUN 2022	PRAKIRAAN CAPAIAN TARGET RENJA OPD TAHUN 2023	CAPAIAN KINERJA DAN KERANGKA PENDANAAN						KELOMPOK SASARAN	PRAKIRAAN MAJU RENCANA TAHUN 2025		PERANGKAT DAERAH PENANGGUNG JAWAB
							TARGET 2024	PAGU INDIKATIF (Rp)	LOKASI	SUMBER DANA	PRIORITAS			TARGET	PAGU INDIKATIF (Rp)	
											NASIONAL	DAERAH				
1	2	3	4	5	6	7	8	9	10	11	12	13	14	15	16	17
			<i>Jumlah Ruang Kelas Sekolah yang Telah Direhabilitasi Sedang/Berat</i>				5 Ruang	650.000.000,00	- Kab. Tapanuli Utara, Semua Kecamatan, Semua Kel/Desa	DANA TRANSFER UMUM-DANA ALOKASI UMUM	-	Optimalisasi Kualitas Pembangunan Infrastruktur yang berkelanjutan 4. PEMERATAAN KUALITAS LAYANAN PENDIDIKAN DAN KESEHATAN	Pendidik dan Tenaga Kependidikan serta Siswa Kabupaten Tapanuli Utara		700.000.000,00	DINAS PENDIDIKAN DAN KEBUDAYAAN
	1.01.02.2.02	Pengelolaan Pendidikan Sekolah Menengah Pertama	<i>Jumlah Alat Praktik dan Peraga Siswa yang Tersedia Jumlah Laboratorium yang Telah Direhabilitasi Sedang/Berat Jumlah Mebel Sekolah yang Tersedia Jumlah Pendidik dan Tenaga Kependidikan yang Mendapatkan Fasilitas Kenaikan Pangkat/Golongan, Pemberian Promosi, Peningkatan Kompetensi dan Kualifikasi Jumlah Perlengkapan Sekolah yang Tersedia Jumlah Perlengkapan Siswa yang Tersedia Jumlah Perpustakaan Sekolah yang Telah Direhabilitasi Sedang/Berat Jumlah Peserta Didik yang Mengikuti Proses Belajar dan Ujian Jumlah Ruang Guru Sekolah yang Telah Direhabilitasi Sedang/Berat Jumlah Ruang kelas sekolah yang Telah Direhabilitasi Sedang/Berat Jumlah Ruang Laboratorium yang Telah Dibangun Jumlah Ruang Unit Kesehatan Sekolah yang Telah Direhabilitasi Sedang/Berat Jumlah Sarana, Prasarana dan Utilitas Sekolah yang Telah Dibangun Jumlah Sarana, Prasarana dan Utilitas Sekolah yang Telah Direhabilitasi Sedang/Berat Jumlah Sekolah Menengah Dasar yang Dilaksanakan Pembinaan Kelembagaan dan manajemen sekolah Jumlah Sekolah Menengah Pertama yang Mengelola Dana BOS Jumlah Siswa yang Mengikuti Ajang Kompetisi/Lomba Akademik</i>	-			36 paket 5 ruang 105 paket 4568 orang 14 paket 14 paket 4 ruang 21975 siswa 4 ruang 7 ruang 4 unit 3 ruang 5 unit 3 unit 80 lembaga 80 lembaga 21975 siswa 4568 orang 80 lembaga 100 persen 80 lembaga 3 kegiatan	28.834.323.900,00			-	Optimalisasi Kualitas Pembangunan Infrastruktur yang berkelanjutan 4. PEMERATAAN KUALITAS LAYANAN PENDIDIKAN DAN KESEHATAN	Pendidik dan Tenaga Kependidikan serta Siswa Kabupaten Tapanuli Utara	-	30.050.555.000,00	DINAS PENDIDIKAN DAN KEBUDAYAAN

NO	KODE	URUSAN / BIDANG URUSAN / PROGRAM / KEGIATAN / SUB KEGIATAN	INDIKATOR PROGRAM / KEGIATAN / SUB KEGIATAN	TARGET AKHIR PERIODE RENSTRA OPD	REALISASI CAPAIAN RENJA OPD TAHUN 2022	PRAKIRAAN CAPAIAN TARGET RENJA OPD TAHUN 2023	CAPAIAN KINERJA DAN KERANGKA PENDANAAN						KELOMPOK SASARAN	PRAKIRAAN MAJU RENCANA TAHUN 2025		PERANGKAT DAERAH PENANGGUNG JAWAB
							TARGET 2024	PAGU INDIKATIF (Rp)	LOKASI	SUMBER DANA	PRIORITAS			TARGET	PAGU INDIKATIF (Rp)	
											NASIONAL	DAERAH				
1	2	3	4	5	6	7	8	9	10	11	12	13	14	15	16	17
			dan Non Akademik Pendidik dan Tenaga Kependidikan bagi Satuan Pendidikan Sekolah Menengah Pertama Peningkatan Kapasitas Pengelolaan Dana BOS Sekolah Menengah Pertama terlaksananya Pengelolaan Pendidikan Sekolah Menengah Pertama Terlaksannaya Tindak Lanjut Evaluasi Satuan Pendidikan Dasar Tersedianya Personil Peserta Didik Sekolah Menengah Pertama													
	1.01.02.2.02.0012	Pembangunan Sarana, Prasarana dan Utilitas Sekolah														
			Jumlah Sarana, Prasarana dan Utilitas Sekolah yang Telah Dibangun				8 Unit	2.294.527.100,00	- Kab. Tapanuli Utara, Semua Kecamatan, Semua Kel/Desa	DANA TRANSFER UMUM-DANA ALOKASI UMUM, DANA TRANSFER KHUSUS-DANA ALOKASI KHUSUS FISIK	-	Optimalisas i Kualitas P embanguna n Infrastruk tur yang be rkelanjutan 4. PEMER ATAAN KUALITAS LAYANAN PENDIDIK AN DAN K ESEHATAN	Pendidik dan Tenaga Kependidikan serta Siswa Kabupaten Tapanuli Utara		2.394.527.100,00	DINAS PENDIDIKAN DAN KEBUDAYAAN
	1.01.02.2.02.0018	Rehabilitasi Sedang/Berat Laboratorium														
			Jumlah Laboratorium yang Telah Direhabilitasi Sedang/Berat				2 Ruang	677.206.000,00	- Kab. Tapanuli Utara, Semua Kecamatan, Semua Kel/Desa	DANA TRANSFER KHUSUS-DANA ALOKASI KHUSUS FISIK	-	Optimalisas i Kualitas P embanguna n Infrastruk tur yang be rkelanjutan 4. PEMER ATAAN KUALITAS LAYANAN PENDIDIK AN DAN K ESEHATAN	Pendidik dan Tenaga Kependidikan serta Siswa Kabupaten Tapanuli Utara		777.206.000,00	DINAS PENDIDIKAN DAN KEBUDAYAAN
	1.01.02.2.02.0024	Rehabilitasi Sedang/Berat Sarana, Prasarana dan Utilitas Sekolah														
			Jumlah Sarana, Prasarana dan Utilitas Sekolah yang Telah Direhabilitasi Sedang/Berat				2 Unit	93.768.900,00	- Kab. Tapanuli Utara, Semua Kecamatan, Semua Kel/Desa	DANA TRANSFER KHUSUS-DANA ALOKASI KHUSUS FISIK	-	Optimalisas i Kualitas P embanguna n Infrastruk tur yang be rkelanjutan 4. PEMER ATAAN KUALITAS LAYANAN PENDIDIK AN DAN K ESEHATAN	Pendidik dan Tenaga Kependidikan serta Siswa Kabupaten Tapanuli Utara		100.000.000,00	DINAS PENDIDIKAN DAN KEBUDAYAAN

NO	KODE	URUSAN / BIDANG URUSAN / PROGRAM / KEGIATAN / SUB KEGIATAN	INDIKATOR PROGRAM / KEGIATAN / SUB KEGIATAN	TARGET AKHIR PERIODE RENSTRA OPD	REALISASI CAPAIAN RENJA OPD TAHUN 2022	PRAKIRAAN CAPAIAN TARGET RENJA OPD TAHUN 2023	CAPAIAN KINERJA DAN KERANGKA PENDANAAN						KELOMPOK SASARAN	PRAKIRAAN MAJU RENCANA TAHUN 2025		PERANGKAT DAERAH PENANGGUNG JAWAB
							TARGET 2024	PAGU INDIKATIF (Rp)	LOKASI	SUMBER DANA	PRIORITAS			TARGET	PAGU INDIKATIF (Rp)	
											NASIONAL	DAERAH				
1	2	3	4	5	6	7	8	9	10	11	12	13	14	15	16	17
	1.01.02.2.02.0025	Pengadaan Mebel Sekolah														
			Jumlah Mebel Sekolah yang Tersedia				2 Paket	0,00	- Kab. Tapanuli Utara, Semua Kecamatan, Semua Kel/Desa	-	-	Optimalisasi Kualitas Pembangunan Infrastruktur yang berkelanjutan 4. PEMERATAAN KUALITAS LAYANAN PENDIDIKAN DAN KESEHATAN	Pendidik dan Tenaga Kependidikan serta Siswa Kabupaten Tapanuli Utara		0,00	DINAS PENDIDIKAN DAN KEBUDAYAAN
	1.01.02.2.02.0038	Pembinaan Minat, Bakat dan Kreativitas Siswa														
			Jumlah Siswa yang Mengikuti Ajang Kompetisi/Lomba Akademik dan Non Akademik				21578 Peserta Didik	248.821.900,00	- Kab. Tapanuli Utara, Semua Kecamatan, Semua Kel/Desa	DANA TRANSFER UMUM-DANA ALOKASI UMUM	-	Peningkatan Kualitas Sumber Daya Manusia & Sosial Masyarakat 4. PEMERATAAN KUALITAS LAYANAN PENDIDIKAN DAN KESEHATAN	Pendidik dan Tenaga Kependidikan serta Siswa Kabupaten Tapanuli Utara		258.821.900,00	DINAS PENDIDIKAN DAN KEBUDAYAAN
	1.01.02.2.02.0058	Penyelenggaraan Proses Belajar bagi Peserta Didik														
			Jumlah Peserta Didik yang Mengikuti Proses Belajar				21578 Satuan Pendidikan	25.520.000.000,00	- Kab. Tapanuli Utara, Semua Kecamatan, Semua Kel/Desa	DAK NON FISIK-BOS REGULER	-	Peningkatan Kualitas Sumber Daya Manusia & Sosial Masyarakat 4. PEMERATAAN KUALITAS LAYANAN PENDIDIKAN DAN KESEHATAN	Pendidik dan Tenaga Kependidikan serta Siswa Kabupaten Tapanuli Utara		26.520.000.000,00	DINAS PENDIDIKAN DAN KEBUDAYAAN
	1.01.02.2.02.0059	Pembangunan Ruang Kelas Baru														

NO	KODE	URUSAN / BIDANG URUSAN / PROGRAM / KEGIATAN / SUB KEGIATAN	INDIKATOR PROGRAM / KEGIATAN / SUB KEGIATAN	TARGET AKHIR PERIODE RENSTRA OPD	REALISASI CAPAIAN RENJA OPD TAHUN 2022	PRAKIRAAN CAPAIAN TARGET RENJA OPD TAHUN 2023	CAPAIAN KINERJA DAN KERANGKA PENDANAAN						KELOMPOK SASARAN	PRAKIRAAN MAJU RENCANA TAHUN 2025		PERANGKAT DAERAH PENANGGUNG JAWAB
							TARGET 2024	PAGU INDIKATIF (Rp)	LOKASI	SUMBER DANA	PRIORITAS			TARGET	PAGU INDIKATIF (Rp)	
											NASIONAL	DAERAH				
1	2	3	4	5	6	7	8	9	10	11	12	13	14	15	16	17
			Jumlah Ruang Kelas Baru yang Bertambah				1 Ruang	0,00	- Kab. Tapanuli Utara, Semua Kecamatan, Semua Kel/Desa	-	-	Optimalisasi Kualitas Pembangunan Infrastruktur yang berkelanjutan 4. PEMERATAAN KUALITAS LAYANAN PENDIDIKAN DAN KESEHATAN	Pendidik dan Tenaga Kependidikan serta Siswa Kabupaten Tapanuli Utara		0,00	DINAS PENDIDIKAN DAN KEBUDAYAAN
	1.01.02.2.03	Pengelolaan Pendidikan Anak Usia Dini (PAUD)	Jumlah Alat Praktik dan Peraga Siswa yang Tersedia Jumlah Mebel sekolah yang Tersedia Jumlah PAUD yang Mengelola Dana BOP Jumlah PAUD yang Siap Dievaluasi dan Melaksanakan Rekomendasi Jumlah Pembinaan Kelembagaan dan Manajemen PAUD Jumlah Pendidik dan Tenaga Kependidikan yang Mendapatkan Fasilitas Kenaikan Pangkat/Golongan, Pemberian Promosi, Peningkatan Kompetensi dan Kualifikasi Jumlah Perlengkapan Sekolah yang Tersedia Jumlah Perlengkapan Siswa yang Tersedia Jumlah Ruang Guru/Kepala Sekolah/TU yang Telah Dibangun Jumlah Ruang Kelas yang Direhabilitasi Sedang/Berat Jumlah Sarana, Prasarana dan Utilitas PAUD yang Telah Dibangun Jumlah Sarana, Prasarana dan Utilitas Sekolah yang Telah Dibangun Jumlah Sarana, Prasarana dan Utilitas Sekolah yang Telah Direhabilitasi Penyediaan Pendidik dan Tenaga Kependidikan bagi Satuan Pendidikan PAUD terlaksananya Pengelolaan Pendidikan Anak Usia Dini (PAUD) Terlaksannya Peningkatan Kapasitas Pengelolaan Dana BOP PAUD Terlaksanya Penyelenggaraan Proses Belajar PAUD Tersedianya Personil Peserta Didik PAUD	-			25 paket 2 paket 277 lembaga 277 lembaga 1 lembaga 537 guru 10 paket 10 paket 4 ruang 5 ruang 3 unit 2 ruang 5 ruang 517 guru 100 persen 277 lembaga 277 lembaga 100 siswa	6.235.334.500,00			-	Peningkatan Kualitas Sumber Daya Manusia & Sosial Masyarakat 4. PEMERATAAN KUALITAS LAYANAN PENDIDIKAN DAN KESEHATAN	Pendidik dan Tenaga Kependidikan serta Siswa Kabupaten Tapanuli Utara	-	6.546.334.500,00	DINAS PENDIDIKAN DAN KEBUDAYAAN

NO	KODE	URUSAN / BIDANG URUSAN / PROGRAM / KEGIATAN / SUB KEGIATAN	INDIKATOR PROGRAM / KEGIATAN / SUB KEGIATAN	TARGET AKHIR PERIODE RENSTRA OPD	REALISASI CAPAIAN RENJA OPD TAHUN 2022	PRAKIRAAN CAPAIAN TARGET RENJA OPD TAHUN 2023	CAPAIAN KINERJA DAN KERANGKA PENDANAAN						KELOMPOK SASARAN	PRAKIRAAN MAJU RENCANA TAHUN 2025		PERANGKAT DAERAH PENANGGUNG JAWAB
							TARGET 2024	PAGU INDIKATIF (Rp)	LOKASI	SUMBER DANA	PRIORITAS			TARGET	PAGU INDIKATIF (Rp)	
											NASIONAL	DAERAH				
1	2	3	4	5	6	7	8	9	10	11	12	13	14	15	16	17
	1.01.02.2.03.0016	Pengembangan Karir Pendidik dan Tenaga Kependidikan pada Satuan Pendidikan PAUD														
			Jumlah Pendidik dan Tenaga Kependidikan yang Mendapatkan Fasilitas Kenaikan Pangkat/Golongan, Pemberian Promosi, Peningkatan Kompetensi dan Kualifikasi				572 Orang	1.720.950.000,00	- Kab. Tapanuli Utara, Semua Kecamatan, Semua Kel/Desa	DANA TRANSFER UMUM-DANA ALOKASI UMUM	-	Peningkatan Kualitas Sumber Daya Manusia & Sosial Masyarakat 4. PEMERATAAN KUALITAS LAYANAN PENDIDIKAN DAN KESEHATAN	Pendidik dan Tenaga Kependidikan serta Siswa Kabupaten Tapanuli Utara		1.820.950.000,00	DINAS PENDIDIKAN DAN KEBUDAYAAN
	1.01.02.2.03.0017	Pembinaan Kelembagaan dan Manajemen PAUD														
			Jumlah PAUD yang Dilaksanakan Pembinaan Kelembagaan dan Manajemen				286 Satuan Pendidikan	100.000.000,00	- Kab. Tapanuli Utara, Semua Kecamatan, Semua Kel/Desa	DANA TRANSFER UMUM-DANA ALOKASI UMUM	-	Peningkatan Kualitas Sumber Daya Manusia & Sosial Masyarakat 4. PEMERATAAN KUALITAS LAYANAN PENDIDIKAN DAN KESEHATAN	Pendidik dan Tenaga Kependidikan serta Siswa Kabupaten Tapanuli Utara		110.000.000,00	DINAS PENDIDIKAN DAN KEBUDAYAAN
	1.01.02.2.03.0018	Pengelolaan Dana BOP PAUD														
			Jumlah PAUD yang Mengelola Dana BOP				286 Satuan Pendidikan	4.367.310.000,00	- Kab. Tapanuli Utara, Semua Kecamatan, Semua Kel/Desa	DAK NON FISIK-BOP PAUD	-	Peningkatan Kualitas Sumber Daya Manusia & Sosial Masyarakat 4. PEMERATAAN KUALITAS LAYANAN PENDIDIKAN DAN KESEHATAN	Pendidik dan Tenaga Kependidikan serta Siswa Kabupaten Tapanuli Utara		4.567.310.000,00	DINAS PENDIDIKAN DAN KEBUDAYAAN
	1.01.02.2.03.0025	Koordinasi, Perencanaan, Supervisi dan Evaluasi Layanan di Bidang Pendidikan														

NO	KODE	URUSAN / BIDANG URUSAN / PROGRAM / KEGIATAN / SUB KEGIATAN	INDIKATOR PROGRAM / KEGIATAN / SUB KEGIATAN	TARGET AKHIR PERIODE RENSTRA OPD	REALISASI CAPAIAN RENJA OPD TAHUN 2022	PRAKIRAAN CAPAIAN TARGET RENJA OPD TAHUN 2023	CAPAIAN KINERJA DAN KERANGKA PENDANAAN						KELOMPOK SASARAN	PRAKIRAAN MAJU RENCANA TAHUN 2025		PERANGKAT DAERAH PENANGGUNG JAWAB
							TARGET 2024	PAGU INDIKATIF (Rp)	LOKASI	SUMBER DANA	PRIORITAS			TARGET	PAGU INDIKATIF (Rp)	
											NASIONAL	DAERAH				
1	2	3	4	5	6	7	8	9	10	11	12	13	14	15	16	17
			Jumlah Dokumen Hasil Koordinasi, Perencanaan, Supervisi dan Evaluasi Layanan di Bidang Pendidikan				286 Dokumen	47.074.500,00	- Kab. Tapanuli Utara, Semua Kecamatan, Semua Kel/Desa	DANA TRANSFER UMUM-DANA ALOKASI UMUM	-	Optimalisasi Kualitas Pembangunan Infrastruktur yang berkelanjutan 4. PEMERATAAN KUALITAS LAYANAN PENDIDIKAN DAN KESEHATAN	Pendidik dan Tenaga Kependidikan serta Siswa Kabupaten Tapanuli Utara		48.074.500,00	DINAS PENDIDIKAN DAN KEBUDAYAAN
	1.01.02.2.04	Pengelolaan Pendidikan Nonformal/Kesetaraan	Jumlah Alat Praktik dan Peraga Siswa yang Tersedia Jumlah Ruang Guru/Kepala Sekolah/TU yang Telah Dibangun Jumlah Sarana, Prasarana dan Utilitas Sekolah yang Telah Direhabilitasi Rehabilitasi Sedang/Berat Gedung/Ruang Kelas/Ruang Guru Pendidikan Nonformal/Kesetaraan terlaksananya Pengelolaan Pendidikan Nonformal/Kesetaraan	-			10 paket 1 ruang 1 unit 1 ruang 100 persen	236.700.000,00			-	Peningkatan Kualitas Sumber Daya Manusia & Sosial Masyarakat 4. PEMERATAAN KUALITAS LAYANAN PENDIDIKAN DAN KESEHATAN	Pendidik dan Tenaga Kependidikan serta Siswa Kabupaten Tapanuli Utara	-	256.700.000,00	DINAS PENDIDIKAN DAN KEBUDAYAAN
	1.01.02.2.04.0017	Pengelolaan Dana BOP Sekolah Nonformal/Kesetaraan														
			Jumlah Sekolah Nonformal/Kesetaraan yang Mengelola Dana BOP				6 Satuan Pendidikan	236.700.000,00	- Kab. Tapanuli Utara, Semua Kecamatan, Semua Kel/Desa	DAK NON FISIK-BOP PENDIDIKAN KESETARAAN	-	Peningkatan Kualitas Sumber Daya Manusia & Sosial Masyarakat 4. PEMERATAAN KUALITAS LAYANAN PENDIDIKAN DAN KESEHATAN	Pendidik dan Tenaga Kependidikan serta Siswa Kabupaten Tapanuli Utara		256.700.000,00	DINAS PENDIDIKAN DAN KEBUDAYAAN
	2	URUSAN PEMERINTAHAN WAJIB YANG TIDAK BERKAITAN DENGAN PELAYANAN DASAR						211.900.000,00							223.900.000,00	
	2.22	URUSAN PEMERINTAHAN BIDANG KEBUDAYAAN						211.900.000,00							223.900.000,00	
1.	2.22.02	PROGRAM PENGEMBANGAN KEBUDAYAAN	Jumlah Objek Pemajuan Kebudayaan yang dilindungi (Inventarisasi, Pengamanan, Pemeliharaan, Penyelamatan dan Publikasi)	-			8 Jumlah	211.900.000,00						-	223.900.000,00	

NO	KODE	URUSAN / BIDANG URUSAN / PROGRAM / KEGIATAN / SUB KEGIATAN	INDIKATOR PROGRAM / KEGIATAN / SUB KEGIATAN	TARGET AKHIR PERIODE RENSTRA OPD	REALISASI CAPAIAN RENJA OPD TAHUN 2022	PRAKIRAAN CAPAIAN TARGET RENJA OPD TAHUN 2023	CAPAIAN KINERJA DAN KERANGKA PENDANAAN						KELOMPOK SASARAN	PRAKIRAAN MAJU RENCANA TAHUN 2025		PERANGKAT DAERAH PENANGGUNG JAWAB
							TARGET 2024	PAGU INDIKATIF (Rp)	LOKASI	SUMBER DANA	PRIORITAS			TARGET	PAGU INDIKATIF (Rp)	
											NASIONAL	DAERAH				
1	2	3	4	5	6	7	8	9	10	11	12	13	14	15	16	17
	2.22.02.2.01	Pengelolaan Kebudayaan yang Masyarakat Pelakunya dalam Daerah Kabupaten/Kota	Jumlah Objek Pemajuan Kebudayaan yang dilindungi Jumlah Objek Pemajuan Kebudayaan yang dilindungi, dikembangkan dan dimanfaatkan Jumlah Peserta Pembinaan Sumber Daya Manusia, Lembaga, dan Pranata Kebudayaan Terlaksanannya Pengelolaan Kebudayaan yang Masyarakat Pelakunya dalam Daerah Kabupaten/Kota	-			3 jumlah 4 jumlah 0 orang 8 persen	70.000.000,00			-	Peningkatan Tata Kelola Pemerintah yang berkualitas dan Inovatif 4. PEMERATAAN KUALITAS LAYANAN PENDIDIKAN DAN KESEHATAN	Masyarakat Kabupaten Tapanuli Utara	-	71.000.000,00	DINAS PENDIDIKAN DAN KEBUDAYAAN
	2.22.02.2.01.0002	Pembinaan Sumber Daya Manusia, Lembaga, dan Pranata Kebudayaan														
			Jumlah Peserta Pembinaan Sumber Daya Manusia, Lembaga, dan Pranata Kebudayaan				1 Orang	70.000.000,00	- Kab. Tapanuli Utara, Semua Kecamatan, Semua Kel/Desa	DANA TRANSFER UMUM-DANA ALOKASI UMUM	-	Peningkatan Tata Kelola Pemerintah yang berkualitas dan Inovatif 4. PEMERATAAN KUALITAS LAYANAN PENDIDIKAN DAN KESEHATAN	Masyarakat Kabupaten Tapanuli Utara		71.000.000,00	DINAS PENDIDIKAN DAN KEBUDAYAAN
	2.22.02.2.02	Pelestarian Kesenian Tradisional yang Masyarakat Pelakunya dalam Daerah Kabupaten/Kota	Jumlah Objek Pemajuan Kebudayaan yang dilindungi Jumlah Orang/Lembaga yang Diberi Penghargaan untuk Mereka yang Berjasa dalam Pemajuan Kebudayaan Jumlah Peserta Pembinaan Sumber Daya Manusia, Lembaga, dan Pranata Kebudayaan Jumlah Peserta Pembinaan Sumber Daya Manusia, Lembaga, dan Pranata Kebudayaan Tradisional Terlaksanannya Pelestarian Kesenian Tradisional yang Masyarakat Pelakunya dalam Daerah Kabupaten/Kota	-			3 jumlah 1 lembaga 100 orang 100 Orang 8 persen	141.900.000,00			-	Peningkatan Tata Kelola Pemerintah yang berkualitas dan Inovatif 4. PEMERATAAN KUALITAS LAYANAN PENDIDIKAN DAN KESEHATAN	Masyarakat Kabupaten Tapanuli Utara	-	152.900.000,00	DINAS PENDIDIKAN DAN KEBUDAYAAN
	2.22.02.2.02.0001	Pelindungan, Pengembangan, Pemanfaatan Objek Pemajuan Tradisi Budaya														

NO	KODE	URUSAN / BIDANG URUSAN / PROGRAM / KEGIATAN / SUB KEGIATAN	INDIKATOR PROGRAM / KEGIATAN / SUB KEGIATAN	TARGET AKHIR PERIODE RENSTRA OPD	REALISASI CAPAIAN RENJA OPD TAHUN 2022	PRAKIRAAN CAPAIAN TARGET RENJA OPD TAHUN 2023	CAPAIAN KINERJA DAN KERANGKA PENDANAAN						KELOMPOK SASARAN	PRAKIRAAN MAJU RENCANA TAHUN 2025		PERANGKAT DAERAH PENANGGUNG JAWAB
							TARGET 2024	PAGU INDIKATIF (Rp)	LOKASI	SUMBER DANA	PRIORITAS			TARGET	PAGU INDIKATIF (Rp)	
											NASIONAL	DAERAH				
1	2	3	4	5	6	7	8	9	10	11	12	13	14	15	16	17
			Jumlah Objek Pemajuan Tradisi Budaya yang Dilakukan Pelindungan, Pengembangan dan Pemanfaatan				100 Objek	41.900.000,00	- Kab. Tapanuli Utara, Semua Kecamatan, Semua Kel/Desa	DANA TRANSFER UMUM-DANA ALOKASI UMUM	-	Peningkata n Tata Kelola Pemerintah yang berkualitas dan Inovatif 4. PEMER ATAAN KUALITAS LAYANAN PENDIDIK AN DAN K ESEHATAN	Masyarakat Kabupaten Tapanuli Utara		42.900.000,00	DINAS PENDIDIKAN DAN KEBUDAYAAN
	2.22.02.2.02.0003	Pemberian Penghargaan kepada Pihak yang Berprestasi atau Berkontribusi Luar Biasa Sesuai dengan Prestasi dan Kontribusinya dalam Pemajuan Kebudayaan														
			Jumlah Orang/Lembaga yang Diberi Penghargaan untuk Mereka yang Berjasa dalam Pemajuan Kebudayaan				1 Sertifikat	100.000.000,00	- Kab. Tapanuli Utara, Semua Kecamatan, Semua Kel/Desa	DANA TRANSFER UMUM-DANA ALOKASI UMUM	-	Peningkata n Tata Kelola Pemerintah yang berkualitas dan Inovatif 4. PEMER ATAAN KUALITAS LAYANAN PENDIDIK AN DAN K ESEHATAN	Masyarakat Kabupaten Tapanuli Utara		110.000.000,00	DINAS PENDIDIKAN DAN KEBUDAYAAN
		DINAS KESEHATAN						118.979.363.980,00							167.879.695.136,00	
	1	URUSAN PEMERINTAHAN WAJIB YANG BERKAITAN DENGAN PELAYANAN DASAR						118.979.363.980,00							167.879.695.136,00	
	1.02	URUSAN PEMERINTAHAN BIDANG KESEHATAN						118.979.363.980,00							167.879.695.136,00	
1.	1.02.01	PROGRAM PENUNJANG URUSAN PEMERINTAHAN DAERAH KABUPATEN/KOTA	Cakupan Pemenuhan Layanan Administrasi Cakupan Pemenuhan Layanan Administrasi	-			100 persen 100 persen	46.899.532.680,00						-	100.098.243.736,00	
	1.02.01.2.01	Perencanaan, Penganggaran, dan Evaluasi Kinerja Perangkat Daerah	Jumlah dokumen perencanaan, penganggaran, evaluasi kinerja Perangkat Daerah yang diselenggarakan	-			5 dokumen, 3 laporan dokumen dan laporan	323.640.000,00			-	Peningkata n Kualitas Sumber Daya Manusia & Sosial Kem asyarakata n 4. PEMER ATAAN KUALITAS LAYANAN PENDIDIK AN DAN K ESEHATAN	Dinas Kesehatan Kab. Tapanuli Utara	-	323.640.000,00	DINAS KESEHATAN
	1.02.01.2.01.0001	Penyusunan Dokumen Perencanaan Perangkat Daerah														

NO	KODE	URUSAN / BIDANG URUSAN / PROGRAM / KEGIATAN / SUB KEGIATAN	INDIKATOR PROGRAM / KEGIATAN / SUB KEGIATAN	TARGET AKHIR PERIODE RENSTRA OPD	REALISASI CAPAIAN RENJA OPD TAHUN 2022	PRAKIRAAN CAPAIAN TARGET RENJA OPD TAHUN 2023	CAPAIAN KINERJA DAN KERANGKA PENDANAAN					KELOMPOK SASARAN	PRAKIRAAN MAJU RENCANA TAHUN 2025		PERANGKAT DAERAH PENANGGUNG JAWAB	
							TARGET 2024	PAGU INDIKATIF (Rp)	LOKASI	SUMBER DANA	PRIORITAS		TARGET	PAGU INDIKATIF (Rp)		
											NASIONAL					DAERAH
1	2	3	4	5	6	7	8	9	10	11	12	13	14	15	16	17
			<i>Jumlah Dokumen Perencanaan Perangkat Daerah</i>				4 Dokumen	64.800.000,00	- Kab. Tapanuli Utara, Semua Kecamatan, Semua Kel/Desa	DANA TRANSFER UMUM-DANA ALOKASI UMUM	-	Peningkata n Kualitas Sumber Daya Manusia & Sosial Kem asyarakata n 4. PEMER ATAAN KUALITAS LAYANAN PENDIDIK AN DAN K ESEHATAN	Dinas Kesehatan Kab. Tapanuli Utara		64.800.000,00	DINAS KESEHATAN
	1.02.01.2.01.0002	Koordinasi dan Penyusunan Dokumen RKA-SKPD														
			<i>Jumlah Dokumen RKA-SKPD dan Laporan Hasil Koordinasi Penyusunan Dokumen RKA-SKPD</i>				1 Dokumen	5.000.000,00	- Kab. Tapanuli Utara, Semua Kecamatan, Semua Kel/Desa	DANA TRANSFER UMUM-DANA ALOKASI UMUM	-	Peningkata n Kualitas Sumber Daya Manusia & Sosial Kem asyarakata n 4. PEMER ATAAN KUALITAS LAYANAN PENDIDIK AN DAN K ESEHATAN	Dinas Kesehatan Kab. Tapanuli Utara		5.000.000,00	DINAS KESEHATAN
	1.02.01.2.01.0003	Koordinasi dan Penyusunan Dokumen Perubahan RKA-SKPD														
			<i>Jumlah Dokumen Perubahan RKA-SKPD dan Laporan Hasil Koordinasi Penyusunan Dokumen Perubahan RKA-SKPD</i>				1 Dokumen	5.000.000,00	- Kab. Tapanuli Utara, Semua Kecamatan, Semua Kel/Desa	DANA TRANSFER UMUM-DANA ALOKASI UMUM	-	Peningkata n Kualitas Sumber Daya Manusia & Sosial Kem asyarakata n 4. PEMER ATAAN KUALITAS LAYANAN PENDIDIK AN DAN K ESEHATAN	Dinas Kesehatan Kab. Tapanuli Utara		5.000.000,00	DINAS KESEHATAN
	1.02.01.2.01.0004	Koordinasi dan Penyusunan DPA-SKPD														

NO	KODE	URUSAN / BIDANG URUSAN / PROGRAM / KEGIATAN / SUB KEGIATAN	INDIKATOR PROGRAM / KEGIATAN / SUB KEGIATAN	TARGET AKHIR PERIODE RENSTRA OPD	REALISASI CAPAIAN RENJA OPD TAHUN 2022	PRAKIRAAN CAPAIAN TARGET RENJA OPD TAHUN 2023	CAPAIAN KINERJA DAN KERANGKA PENDANAAN						KELOMPOK SASARAN	PRAKIRAAN MAJU RENCANA TAHUN 2025		PERANGKAT DAERAH PENANGGUNG JAWAB
							TARGET 2024	PAGU INDIKATIF (Rp)	LOKASI	SUMBER DANA	PRIORITAS			TARGET	PAGU INDIKATIF (Rp)	
											NASIONAL	DAERAH				
1	2	3	4	5	6	7	8	9	10	11	12	13	14	15	16	17
			Jumlah Dokumen DPA-SKPD dan Laporan Hasil Koordinasi Penyusunan Dokumen DPA-SKPD				1 Dokumen	5.000.000,00	- Kab. Tapanuli Utara, Semua Kecamatan, Semua Kel/Desa	DANA TRANSFER UMUM-DANA ALOKASI UMUM	-	Peningkatan Kualitas Sumber Daya Manusia & Sosial Masyarakat 4. PEMERATAAN KUALITAS LAYANAN PENDIDIKAN DAN KESEHATAN	Dinas Kesehatan Kab. Tapanuli Utara		5.000.000,00	DINAS KESEHATAN
	1.02.01.2.01.0005	Koordinasi dan Penyusunan Perubahan DPA- SKPD														
			Jumlah Dokumen Perubahan DPA-SKPD dan Laporan Hasil Koordinasi Penyusunan Dokumen Perubahan DPA-SKPD				1 Dokumen	5.000.000,00	- Kab. Tapanuli Utara, Semua Kecamatan, Semua Kel/Desa	DANA TRANSFER UMUM-DANA ALOKASI UMUM	-	Peningkatan Kualitas Sumber Daya Manusia & Sosial Masyarakat 4. PEMERATAAN KUALITAS LAYANAN PENDIDIKAN DAN KESEHATAN	Dinas Kesehatan Kab. Tapanuli Utara		5.000.000,00	DINAS KESEHATAN
	1.02.01.2.01.0006	Koordinasi dan Penyusunan Laporan Capaian Kinerja dan Ikhtisar Realisasi Kinerja SKPD														
			Jumlah Laporan Capaian Kinerja dan Ikhtisar Realisasi Kinerja SKPD dan Laporan Hasil Koordinasi Penyusunan Laporan Capaian Kinerja dan Ikhtisar Realisasi Kinerja SKPD				1 Laporan	5.000.000,00	- Kab. Tapanuli Utara, Semua Kecamatan, Semua Kel/Desa	DANA TRANSFER UMUM-DANA ALOKASI UMUM	-	Peningkatan Kualitas Sumber Daya Manusia & Sosial Masyarakat 4. PEMERATAAN KUALITAS LAYANAN PENDIDIKAN DAN KESEHATAN	Dinas Kesehatan Kab. Tapanuli Utara		5.000.000,00	DINAS KESEHATAN
	1.02.01.2.01.0007	Evaluasi Kinerja Perangkat Daerah														
			Jumlah Laporan Evaluasi Kinerja Perangkat Daerah				14 Laporan	233.840.000,00	- Kab. Tapanuli Utara, Semua Kecamatan, Semua Kel/Desa	DANA TRANSFER UMUM-DANA ALOKASI UMUM, DANA TRANSFER KHUSUS-DANA ALOKASI KHUSUS NON FISIK	-	4. PEMERATAAN KUALITAS LAYANAN PENDIDIKAN DAN KESEHATAN	Dinas Kesehatan Kab. Tapanuli Utara		233.840.000,00	DINAS KESEHATAN

NO	KODE	URUSAN / BIDANG URUSAN / PROGRAM / KEGIATAN / SUB KEGIATAN	INDIKATOR PROGRAM / KEGIATAN / SUB KEGIATAN	TARGET AKHIR PERIODE RENSTRA OPD	REALISASI CAPAIAN RENJA OPD TAHUN 2022	PRAKIRAAN CAPAIAN TARGET RENJA OPD TAHUN 2023	CAPAIAN KINERJA DAN KERANGKA PENDANAAN						KELOMPOK SASARAN	PRAKIRAAN MAJU RENCANA TAHUN 2025		PERANGKAT DAERAH PENANGGUNG JAWAB
							TARGET 2024	PAGU INDIKATIF (Rp)	LOKASI	SUMBER DANA	PRIORITAS			TARGET	PAGU INDIKATIF (Rp)	
											NASIONAL	DAERAH				
1	2	3	4	5	6	7	8	9	10	11	12	13	14	15	16	17
	1.02.01.2.02	Administrasi Keuangan Perangkat Daerah	Jumlah Dokumen Laporan Realisasi Anggaran	-			1 laporan	39.451.065.298,00			-	Peningkata n Kualitas Sumber Daya Manusia & Sosial Kem asyarakata n 4. PEMER ATAAN KUALITAS LAYANAN PENDIDIK AN DAN K ESEHATAN	Dinas Kesehatan Kab. Tapanuli Utara	-	92.649.776.354,00	DINAS KESEHATAN
	1.02.01.2.02.0001	Penyediaan Gaji dan Tunjangan ASN														
			Jumlah Orang yang Menerima Gaji dan Tunjangan ASN				746/12 Orang/bulan	39.121.548.898,00	- Kab. Tapanuli Utara, Semua Kecamatan, Semua Kel/Desa	DANA TRANSFER UMUM-DANA ALOKASI UMUM	-	Peningkata n Kualitas Sumber Daya Manusia & Sosial Kem asyarakata n 4. PEMER ATAAN KUALITAS LAYANAN PENDIDIK AN DAN K ESEHATAN	Dinas Kesehatan Kab. Tapanuli Utara		92.320.259.954,00	DINAS KESEHATAN
	1.02.01.2.02.0003	Pelaksanaan Penatausahaan dan Pengujian/Verifikasi Keuangan SKPD														
			Jumlah Dokumen Penatausahaan dan Pengujian/Verifikasi Keuangan SKPD				12 Dokumen	324.516.400,00	- Kab. Tapanuli Utara, Semua Kecamatan, Semua Kel/Desa	DANA TRANSFER UMUM-DANA ALOKASI UMUM	-	Peningkata n Kualitas Sumber Daya Manusia & Sosial Kem asyarakata n 4. PEMER ATAAN KUALITAS LAYANAN PENDIDIK AN DAN K ESEHATAN	Dinas Kesehatan Kab. Tapanuli Utara		324.516.400,00	DINAS KESEHATAN
	1.02.01.2.02.0005	Koordinasi dan Penyusunan Laporan Keuangan Akhir Tahun SKPD														

NO	KODE	URUSAN / BIDANG URUSAN / PROGRAM / KEGIATAN / SUB KEGIATAN	INDIKATOR PROGRAM / KEGIATAN / SUB KEGIATAN	TARGET AKHIR PERIODE RENSTRA OPD	REALISASI CAPAIAN RENJA OPD TAHUN 2022	PRAKIRAAN CAPAIAN TARGET RENJA OPD TAHUN 2023	CAPAIAN KINERJA DAN KERANGKA PENDANAAN						KELOMPOK SASARAN	PRAKIRAAN MAJU RENCANA TAHUN 2025		PERANGKAT DAERAH PENANGGUNG JAWAB
							TARGET 2024	PAGU INDIKATIF (Rp)	LOKASI	SUMBER DANA	PRIORITAS			TARGET	PAGU INDIKATIF (Rp)	
											NASIONAL	DAERAH				
1	2	3	4	5	6	7	8	9	10	11	12	13	14	15	16	17
			<i>Jumlah Laporan Keuangan Akhir Tahun SKPD dan Laporan Hasil Koordinasi Penyusunan Laporan Keuangan Akhir Tahun SKPD</i>				1 Laporan	5.000.000,00	- Kab. Tapanuli Utara, Semua Kecamatan, Semua Kel/Desa	DANA TRANSFER UMUM-DANA ALOKASI UMUM	-	Peningkatan Kualitas Sumber Daya Manusia & Sosial Kemasyarakatan 3. PENINGKATAN KE TAHANAN PANGAN YANG BERKELANJUTAN	Dinas Kesehatan Kab. Tapanuli Utara		5.000.000,00	DINAS KESEHATAN
	1.02.01.2.03	Administrasi Barang Milik Daerah pada Perangkat Daerah	<i>Jumlah Laporan Aset Barang Milik Daerah</i>	-			1 laporan	80.000.000,00			-	Peningkatan Kualitas Sumber Daya Manusia & Sosial Kemasyarakatan 4. PEMERATAAN KUALITAS LAYANAN PENDIDIKAN DAN KESEHATAN	Dinas Kesehatan Kab. Tapanuli Utara	-	80.000.000,00	DINAS KESEHATAN
	1.02.01.2.03.0006	Penatausahaan Barang Milik Daerah pada SKPD														
			<i>Jumlah Laporan Penatausahaan Barang Milik Daerah pada SKPD</i>				1 Laporan	80.000.000,00	- Kab. Tapanuli Utara, Semua Kecamatan, Semua Kel/Desa	DANA TRANSFER UMUM-DANA ALOKASI UMUM	-	Peningkatan Kualitas Sumber Daya Manusia & Sosial Kemasyarakatan 4. PEMERATAAN KUALITAS LAYANAN PENDIDIKAN DAN KESEHATAN	Dinas Kesehatan Kab. Tapanuli Utara		80.000.000,00	DINAS KESEHATAN
	1.02.01.2.06	Administrasi Umum Perangkat Daerah	<i>Jumlah penyelenggaraan Administrasi Umum Perangkat Daerah</i>	-			58 paket, 2 dokumen, 435 laporan dokumen	396.986.200,00			-	Peningkatan Kualitas Sumber Daya Manusia & Sosial Kemasyarakatan 4. PEMERATAAN KUALITAS LAYANAN PENDIDIKAN DAN KESEHATAN	Dinas Kesehatan Kab. Tapanuli Utara	-	396.986.200,00	DINAS KESEHATAN

NO	KODE	URUSAN / BIDANG URUSAN / PROGRAM / KEGIATAN / SUB KEGIATAN	INDIKATOR PROGRAM / KEGIATAN / SUB KEGIATAN	TARGET AKHIR PERIODE RENSTRA OPD	REALISASI CAPAIAN RENJA OPD TAHUN 2022	PRAKIRAAN CAPAIAN TARGET RENJA OPD TAHUN 2023	CAPAIAN KINERJA DAN KERANGKA PENDANAAN						KELOMPOK SASARAN	PRAKIRAAN MAJU RENCANA TAHUN 2025		PERANGKAT DAERAH PENANGGUNG JAWAB
							TARGET 2024	PAGU INDIKATIF (Rp)	LOKASI	SUMBER DANA	PRIORITAS			TARGET	PAGU INDIKATIF (Rp)	
											NASIONAL	DAERAH				
1	2	3	4	5	6	7	8	9	10	11	12	13	14	15	16	17
	1.02.01.2.06.0001	Penyediaan Komponen Instalasi Listrik/Penerangan Bangunan Kantor														
			Jumlah Paket Komponen Instalasi Listrik/Penerangan Bangunan Kantor yang Disediakan				9 Paket	35.000.000,00	- Kab. Tapanuli Utara, Semua Kecamatan, Semua Kel/Desa	DANA TRANSFER UMUM-DANA ALOKASI UMUM	-	Peningkatan Kualitas Sumber Daya Manusia & Sosial Masyarakat 4. PEMERATAAN KUALITAS LAYANAN PENDIDIKAN DAN KESEHATAN	Dinas Kesehatan Kab. Tapanuli Utara		35.000.000,00	DINAS KESEHATAN
	1.02.01.2.06.0002	Penyediaan Peralatan dan Perlengkapan Kantor														
			Jumlah Paket Peralatan dan Perlengkapan Kantor yang Disediakan				12 Paket	60.980.100,00	- Kab. Tapanuli Utara, Semua Kecamatan, Semua Kel/Desa	DANA TRANSFER UMUM-DANA ALOKASI UMUM	-	Peningkatan Kualitas Sumber Daya Manusia & Sosial Masyarakat 4. PEMERATAAN KUALITAS LAYANAN PENDIDIKAN DAN KESEHATAN	Dinas Kesehatan Kab. Tapanuli Utara		60.980.100,00	DINAS KESEHATAN
	1.02.01.2.06.0003	Penyediaan Peralatan Rumah Tangga														
			Jumlah Paket Peralatan Rumah Tangga yang Disediakan				7 Paket	30.003.000,00	- Kab. Tapanuli Utara, Semua Kecamatan, Semua Kel/Desa	DANA TRANSFER UMUM-DANA ALOKASI UMUM	-	Peningkatan Kualitas Sumber Daya Manusia & Sosial Masyarakat 4. PEMERATAAN KUALITAS LAYANAN PENDIDIKAN DAN KESEHATAN	Dinas Kesehatan Kab. Tapanuli Utara		30.003.000,00	DINAS KESEHATAN
	1.02.01.2.06.0005	Penyediaan Barang Cetak dan Penggandaan														

NO	KODE	URUSAN / BIDANG URUSAN / PROGRAM / KEGIATAN / SUB KEGIATAN	INDIKATOR PROGRAM / KEGIATAN / SUB KEGIATAN	TARGET AKHIR PERIODE RENSTRA OPD	REALISASI CAPAIAN RENJA OPD TAHUN 2022	PRAKIRAAN CAPAIAN TARGET RENJA OPD TAHUN 2023	CAPAIAN KINERJA DAN KERANGKA PENDANAAN					KELOMPOK SASARAN	PRAKIRAAN MAJU RENCANA TAHUN 2025		PERANGKAT DAERAH PENANGGUNG JAWAB	
							TARGET 2024	PAGU INDIKATIF (Rp)	LOKASI	SUMBER DANA	PRIORITAS		TARGET	PAGU INDIKATIF (Rp)		
											NASIONAL					DAERAH
1	2	3	4	5	6	7	8	9	10	11	12	13	14	15	16	17
			<i>Jumlah Paket Barang Cetakan dan Penggandaan yang Disediakan</i>				6 Paket	51.006.100,00	- Kab. Tapanuli Utara, Semua Kecamatan, Semua Kel/Desa	DANA TRANSFER UMUM-DANA ALOKASI UMUM	-	Peningkata n Kualitas Sumber Daya Manusia & Sosial Kem asyarakata n 4. PEMER ATAAN KUALITAS LAYANAN PENDIDIK AN DAN K ESEHATAN	Dinas Kesehatan Kab. Tapanuli Utara		51.006.100,00	DINAS KESEHATAN
	1.02.01.2.06.0006	Penyediaan Bahan Bacaan dan Peraturan Perundang-undangan														
			<i>Jumlah Dokumen Bahan Bacaan dan Peraturan Perundang-Undangan yang Disediakan</i>				2 Dokumen	10.000.000,00	- Kab. Tapanuli Utara, Semua Kecamatan, Semua Kel/Desa	DANA TRANSFER UMUM-DANA ALOKASI UMUM	-	Peningkata n Kualitas Sumber Daya Manusia & Sosial Kem asyarakata n 4. PEMER ATAAN KUALITAS LAYANAN PENDIDIK AN DAN K ESEHATAN	Dinas Kesehatan Kab. Tapanuli Utara		10.000.000,00	DINAS KESEHATAN
	1.02.01.2.06.0008	Fasilitasi Kunjungan Tamu														
			<i>Jumlah Laporan Fasilitasi Kunjungan Tamu</i>				12 Laporan	29.997.000,00	- Kab. Tapanuli Utara, Semua Kecamatan, Semua Kel/Desa	DANA TRANSFER UMUM-DANA ALOKASI UMUM	-	Peningkata n Kualitas Sumber Daya Manusia & Sosial Kem asyarakata n 4. PEMER ATAAN KUALITAS LAYANAN PENDIDIK AN DAN K ESEHATAN	Dinas Kesehatan Kab. Tapanuli Utara		29.997.000,00	DINAS KESEHATAN
	1.02.01.2.06.0009	Penyelenggaraan Rapat Koordinasi dan Konsultasi SKPD														

NO	KODE	URUSAN / BIDANG URUSAN / PROGRAM / KEGIATAN / SUB KEGIATAN	INDIKATOR PROGRAM / KEGIATAN / SUB KEGIATAN	TARGET AKHIR PERIODE RENSTRA OPD	REALISASI CAPAIAN RENJA OPD TAHUN 2022	PRAKIRAAN CAPAIAN TARGET RENJA OPD TAHUN 2023	CAPAIAN KINERJA DAN KERANGKA PENDANAAN						KELOMPOK SASARAN	PRAKIRAAN MAJU RENCANA TAHUN 2025		PERANGKAT DAERAH PENANGGUNG JAWAB
							TARGET 2024	PAGU INDIKATIF (Rp)	LOKASI	SUMBER DANA	PRIORITAS			TARGET	PAGU INDIKATIF (Rp)	
											NASIONAL	DAERAH				
1	2	3	4	5	6	7	8	9	10	11	12	13	14	15	16	17
			Jumlah Laporan Penyelenggaraan Rapat Koordinasi dan Konsultasi SKPD				30 Laporan	180.000.000,00	- Kab. Tapanuli Utara, Semua Kecamatan, Semua Kel/Desa	DANA TRANSFER UMUM-DANA ALOKASI UMUM	-	Peningkata n Kualitas Sumber Daya Manusia & Sosial Kem asyarakata n 4. PEMER ATAAN KUALITAS LAYANAN PENDIDIK AN DAN K ESEHATAN	Dinas Kesehatan Kab. Tapanuli Utara		180.000.000,00	DINAS KESEHATAN
	1.02.01.2.07	Pengadaan Barang Milik Daerah Penunjang Urusan Pemerintah Daerah	Jumlah unit pengadaan barang milik daerah penunjang urusan Pemerintah Daerah	-			60 unit	150.000.000,00			-	Peningkata n Kualitas Sumber Daya Manusia & Sosial Kem asyarakata n 4. PEMER ATAAN KUALITAS LAYANAN PENDIDIK AN DAN K ESEHATAN	Dinas Kesehatan Kab. Tapanuli Utara	-	150.000.000,00	DINAS KESEHATAN
	1.02.01.2.07.0005	Pengadaan Mebel														
			Jumlah Paket Mebel yang Disediakan				56 Unit	100.000.000,00	- Kab. Tapanuli Utara, Semua Kecamatan, Semua Kel/Desa	DANA TRANSFER UMUM-DANA ALOKASI UMUM	-	Peningkata n Kualitas Sumber Daya Manusia & Sosial Kem asyarakata n 4. PEMER ATAAN KUALITAS LAYANAN PENDIDIK AN DAN K ESEHATAN	Dinas Kesehatan Kab. Tapanuli Utara		100.000.000,00	DINAS KESEHATAN
	1.02.01.2.07.0006	Pengadaan Peralatan dan Mesin Lainnya														

NO	KODE	URUSAN / BIDANG URUSAN / PROGRAM / KEGIATAN / SUB KEGIATAN	INDIKATOR PROGRAM / KEGIATAN / SUB KEGIATAN	TARGET AKHIR PERIODE RENSTRA OPD	REALISASI CAPAIAN RENJA OPD TAHUN 2022	PRAKIRAAN CAPAIAN TARGET RENJA OPD TAHUN 2023	CAPAIAN KINERJA DAN KERANGKA PENDANAAN					KELOMPOK SASARAN	PRAKIRAAN MAJU RENCANA TAHUN 2025		PERANGKAT DAERAH PENANGGUNG JAWAB	
							TARGET 2024	PAGU INDIKATIF (Rp)	LOKASI	SUMBER DANA	PRIORITAS		TARGET	PAGU INDIKATIF (Rp)		
											NASIONAL					DAERAH
1	2	3	4	5	6	7	8	9	10	11	12	13	14	15	16	17
			<i>Jumlah Unit Peralatan dan Mesin Lainnya yang Disediakan</i>				4 Unit	50.000.000,00	- Kab. Tapanuli Utara, Semua Kecamatan, Semua Kel/Desa	DANA TRANSFER UMUM-DANA ALOKASI UMUM	-	Peningkata n Kualitas Sumber Daya Manusia & Sosial Kem asyarakata n 4. PEMER ATAAN KUALITAS LAYANAN PENDIDIK AN DAN K ESEHATAN	Dinas Kesehatan Kab. Tapanuli Utara		50.000.000,00	DINAS KESEHATAN
	1.02.01.2.08	Penyediaan Jasa Penunjang Urusan Pemerintahan Daerah	<i>Jumlah laporan penunjang umum yang diselenggarakan</i>	-			17 laporan	5.773.352.450,00			-	Peningkata n Kualitas Sumber Daya Manusia & Sosial Kem asyarakata n 4. PEMER ATAAN KUALITAS LAYANAN PENDIDIK AN DAN K ESEHATAN	Dinas Kesehatan Kab. Tapanuli Utara	-	5.773.352.450,00	DINAS KESEHATAN
	1.02.01.2.08.0002	Penyediaan Jasa Komunikasi, Sumber Daya Air dan Listrik														
			<i>Jumlah Laporan Penyediaan Jasa Komunikasi, Sumber Daya Air dan Listrik yang Disediakan</i>				12 Laporan	297.342.850,00	- Kab. Tapanuli Utara, Semua Kecamatan, Semua Kel/Desa	DANA TRANSFER UMUM-DANA ALOKASI UMUM	-	Peningkata n Kualitas Sumber Daya Manusia & Sosial Kem asyarakata n 4. PEMER ATAAN KUALITAS LAYANAN PENDIDIK AN DAN K ESEHATAN	Dinas Kesehatan Kab. Tapanuli Utara		297.342.850,00	DINAS KESEHATAN
	1.02.01.2.08.0004	Penyediaan Jasa Pelayanan Umum Kantor														

NO	KODE	URUSAN / BIDANG URUSAN / PROGRAM / KEGIATAN / SUB KEGIATAN	INDIKATOR PROGRAM / KEGIATAN / SUB KEGIATAN	TARGET AKHIR PERIODE RENSTRA OPD	REALISASI CAPAIAN RENJA OPD TAHUN 2022	PRAKIRAAN CAPAIAN TARGET RENJA OPD TAHUN 2023	CAPAIAN KINERJA DAN KERANGKA PENDANAAN						KELOMPOK SASARAN	PRAKIRAAN MAJU RENCANA TAHUN 2025		PERANGKAT DAERAH PENANGGUNG JAWAB
							TARGET 2024	PAGU INDIKATIF (Rp)	LOKASI	SUMBER DANA	PRIORITAS			TARGET	PAGU INDIKATIF (Rp)	
											NASIONAL	DAERAH				
1	2	3	4	5	6	7	8	9	10	11	12	13	14	15	16	17
			Jumlah Laporan Penyediaan Jasa Pelayanan Umum Kantor yang Disediakan				4 Laporan	5.476.009.600,00	- Kab. Tapanuli Utara, Semua Kecamatan, Semua Kel/Desa	DANA TRANSFER UMUM-DANA ALOKASI UMUM	-	Peningkata n Kualitas Sumber Daya Manusia & Sosial Kem asyarakata n 4. PEMER ATAAN KUALITAS LAYANAN PENDIDIK AN DAN K ESEHATAN	Dinas Kesehatan Kab. Tapanuli Utara		5.476.009.600,00	DINAS KESEHATAN
	1.02.01.2.09	Pemeliharaan Barang Milik Daerah Penunjang Urusan Pemerintahan Daerah	Jumlah unit Barang Milik Daerah yang dipelihara	-			53 unit	624.488.732,00			-	Peningkata n Kualitas Sumber Daya Manusia & Sosial Kem asyarakata n 4. PEMER ATAAN KUALITAS LAYANAN PENDIDIK AN DAN K ESEHATAN	Dinas Kesehatan Kab. Tapanuli Utara	-	624.488.732,00	DINAS KESEHATAN
	1.02.01.2.09.0001	Penyediaan Jasa Pemeliharaan, Biaya Pemeliharaan, dan Pajak Kendaraan Perorangan Dinas atau Kendaraan Dinas Jabatan														
			Jumlah Kendaraan Perorangan Dinas atau Kendaraan Dinas Jabatan yang Dipelihara dan dibayarkan Pajaknya				42 Unit	474.997.832,00	- Kab. Tapanuli Utara, Semua Kecamatan, Semua Kel/Desa	DANA TRANSFER UMUM-DANA ALOKASI UMUM	-	Peningkata n Kualitas Sumber Daya Manusia & Sosial Kem asyarakata n 4. PEMER ATAAN KUALITAS LAYANAN PENDIDIK AN DAN K ESEHATAN	Dinas Kesehatan Kab. Tapanuli Utara		474.997.832,00	DINAS KESEHATAN
	1.02.01.2.09.0009	Pemeliharaan/Rehabilitasi Gedung Kantor dan Bangunan Lainnya														

NO	KODE	URUSAN / BIDANG URUSAN / PROGRAM / KEGIATAN / SUB KEGIATAN	INDIKATOR PROGRAM / KEGIATAN / SUB KEGIATAN	TARGET AKHIR PERIODE RENSTRA OPD	REALISASI CAPAIAN RENJA OPD TAHUN 2022	PRAKIRAAN CAPAIAN TARGET RENJA OPD TAHUN 2023	CAPAIAN KINERJA DAN KERANGKA PENDANAAN						KELOMPOK SASARAN	PRAKIRAAN MAJU RENCANA TAHUN 2025		PERANGKAT DAERAH PENANGGUNG JAWAB
							TARGET 2024	PAGU INDIKATIF (Rp)	LOKASI	SUMBER DANA	PRIORITAS			TARGET	PAGU INDIKATIF (Rp)	
											NASIONAL	DAERAH				
1	2	3	4	5	6	7	8	9	10	11	12	13	14	15	16	17
			Jumlah Gedung Kantor dan Bangunan Lainnya yang Dipelihara/Direhabilitasi				3 Unit	75.000.000,00	- Kab. Tapanuli Utara, Semua Kecamatan, Semua Kel/Desa	DANA TRANSFER UMUM-DANA ALOKASI UMUM	-	Peningkatan Kualitas Sumber Daya Manusia & Sosial Kemasyarakatan 4. PEMERATAAN KUALITAS LAYANAN PENDIDIKAN DAN KESEHATAN	Dinas Kesehatan Kab. Tapanuli Utara		75.000.000,00	DINAS KESEHATAN
	1.02.01.2.09.0010	Pemeliharaan/Rehabilitasi Sarana dan Prasarana Gedung Kantor atau Bangunan Lainnya														
			Jumlah Sarana dan Prasarana Gedung Kantor atau Bangunan Lainnya yang Dipelihara/Direhabilitasi				8 Unit	74.490.900,00	- Kab. Tapanuli Utara, Semua Kecamatan, Semua Kel/Desa	DANA TRANSFER UMUM-DANA ALOKASI UMUM	-	Peningkatan Kualitas Sumber Daya Manusia & Sosial Kemasyarakatan 4. PEMERATAAN KUALITAS LAYANAN PENDIDIKAN DAN KESEHATAN	Dinas Kesehatan Kab. Tapanuli Utara		74.490.900,00	DINAS KESEHATAN
	1.02.01.2.10	Peningkatan Pelayanan BLUD	Jumlah FKTP yang BLUD	-			2 unit kerja	100.000.000,00			-	Peningkatan Kualitas Sumber Daya Manusia & Sosial Kemasyarakatan 4. PEMERATAAN KUALITAS LAYANAN PENDIDIKAN DAN KESEHATAN	Dinas Kesehatan Kab. Tapanuli Utara	-	100.000.000,00	DINAS KESEHATAN
	1.02.01.2.10.0001	Pelayanan dan Penunjang Pelayanan BLUD														

NO	KODE	URUSAN / BIDANG URUSAN / PROGRAM / KEGIATAN / SUB KEGIATAN	INDIKATOR PROGRAM / KEGIATAN / SUB KEGIATAN	TARGET AKHIR PERIODE RENSTRA OPD	REALISASI CAPAIAN RENJA OPD TAHUN 2022	PRAKIRAAN CAPAIAN TARGET RENJA OPD TAHUN 2023	CAPAIAN KINERJA DAN KERANGKA PENDANAAN						KELOMPOK SASARAN	PRAKIRAAN MAJU RENCANA TAHUN 2025		PERANGKAT DAERAH PENANGGUNG JAWAB
							TARGET 2024	PAGU INDIKATIF (Rp)	LOKASI	SUMBER DANA	PRIORITAS			TARGET	PAGU INDIKATIF (Rp)	
											NASIONAL	DAERAH				
1	2	3	4	5	6	7	8	9	10	11	12	13	14	15	16	17
			<i>Jumlah BLUD yang Menyediakan Pelayanan dan Penunjang Pelayanan</i>				2 Unit Kerja	100.000.000,00	- Kab. Tapanuli Utara, Semua Kecamatan, Semua Kel/Desa	DANA TRANSFER UMUM-DANA ALOKASI UMUM	-	Peningkatan Kualitas Sumber Daya Manusia & Sosial Masyarakat 4. PEMERATAAN KUALITAS LAYANAN PENDIDIKAN DAN KESEHATAN	Dinas Kesehatan Kab. Tapanuli Utara		100.000.000,00	DINAS KESEHATAN
2.	1.02.02	PROGRAM PEMENUHAN UPAYA KESEHATAN PERORANGAN DAN UPAYA KESEHATAN MASYARAKAT	<i>Persentase Masyarakat Yang Mendapat Pelayanan Kesehatan Dasar</i>	-			100 persen	70.201.757.600,00						-	65.938.377.700,00	
	1.02.02.2.01	Penyediaan Fasilitas Pelayanan Kesehatan untuk UKM dan UKP Kewenangan Daerah Kabupaten/Kota	<i>Jumlah fasilitas pelayanan kesehatan untuk UKM dan UKP Kewenangan Daerah Kabupaten/kota yang tersedia</i>	-			150 dan 254 unit dan paket	32.915.361.000,00			-	Peningkatan Kualitas Sumber Daya Manusia & Sosial Masyarakat 4. PEMERATAAN KUALITAS LAYANAN PENDIDIKAN DAN KESEHATAN	Masyarakat di Kabupaten Tapanuli Utara	-	28.853.291.000,00	DINAS KESEHATAN
	1.02.02.2.01.0003	Pembangunan Fasilitas Kesehatan Lainnya														
			<i>Jumlah Fasilitas Kesehatan Lainnya yang Dibangun</i>				13 Unit	5.460.000.000,00	- Kab. Tapanuli Utara, Semua Kecamatan, Semua Kel/Desa	DANA TRANSFER UMUM-DANA ALOKASI UMUM	-	Peningkatan Kualitas Sumber Daya Manusia & Sosial Masyarakat 4. PEMERATAAN KUALITAS LAYANAN PENDIDIKAN DAN KESEHATAN	Masyarakat di Kabupaten Tapanuli Utara		5.460.000.000,00	DINAS KESEHATAN
	1.02.02.2.01.0006	Pengembangan Puskesmas														

NO	KODE	URUSAN / BIDANG URUSAN / PROGRAM / KEGIATAN / SUB KEGIATAN	INDIKATOR PROGRAM / KEGIATAN / SUB KEGIATAN	TARGET AKHIR PERIODE RENSTRA OPD	REALISASI CAPAIAN RENJA OPD TAHUN 2022	PRAKIRAAN CAPAIAN TARGET RENJA OPD TAHUN 2023	CAPAIAN KINERJA DAN KERANGKA PENDANAAN					KELOMPOK SASARAN	PRAKIRAAN MAJU RENCANA TAHUN 2025		PERANGKAT DAERAH PENANGGUNG JAWAB	
							TARGET 2024	PAGU INDIKATIF (Rp)	LOKASI	SUMBER DANA	PRIORITAS		TARGET	PAGU INDIKATIF (Rp)		
											NASIONAL					DAERAH
1	2	3	4	5	6	7	8	9	10	11	12	13	14	15	16	17
			<i>Jumlah Puskesmas yang Ditingkatkan Sarana, Prasarana, Alat Kesehatan dan SDM agar Sesuai Standar</i>				1 Unit	200.000.000,00	- Kab. Tapanuli Utara, Semua Kecamatan, Semua Kel/Desa	DANA TRANSFER UMUM-DANA ALOKASI UMUM	-	Peningkata n Kualitas Sumber Daya Manusia & Sosial Kem asyarakata n 4. PEMER ATAAN KUALITAS LAYANAN PENDIDIK AN DAN K ESEHATAN	Masyarakat di Kabupaten Tapanuli Utara		200.000.000,00	DINAS KESEHATAN
	1.02.02.2.01.0007	Pengembangan Fasilitas Kesehatan Lainnya														
			<i>Jumlah Fasilitas Kesehatan Lainnya yang Ditingkatkan Sarana, Prasarana, Alat Kesehatan dan SDM agar Sesuai Standar</i>				7 Unit	1.450.000.000,00	- Kab. Tapanuli Utara, Semua Kecamatan, Semua Kel/Desa	DANA TRANSFER UMUM-DANA ALOKASI UMUM	-	Peningkata n Kualitas Sumber Daya Manusia & Sosial Kem asyarakata n 4. PEMER ATAAN KUALITAS LAYANAN PENDIDIK AN DAN K ESEHATAN	Masyarakat di Kabupaten Tapanuli Utara		1.450.000.000,00	DINAS KESEHATAN
	1.02.02.2.01.0009	Rehabilitasi dan Pemeliharaan Puskesmas														
			<i>Jumlah Sarana, Prasarana dan Alat Kesehatan yang Telah Dilakukan Rehabilitasi dan Pemeliharaan Oleh Puskesmas</i>				1 Unit	2.500.000.000,00	- Kab. Tapanuli Utara, Semua Kecamatan, Semua Kel/Desa	DANA TRANSFER UMUM-DANA ALOKASI UMUM	-	Peningkata n Kualitas Sumber Daya Manusia & Sosial Kem asyarakata n 4. PEMER ATAAN KUALITAS LAYANAN PENDIDIK AN DAN K ESEHATAN	Masyarakat di Kabupaten Tapanuli Utara		2.500.000.000,00	DINAS KESEHATAN
	1.02.02.2.01.0010	Rehabilitasi dan Pemeliharaan Fasilitas Kesehatan Lainnya														

NO	KODE	URUSAN / BIDANG URUSAN / PROGRAM / KEGIATAN / SUB KEGIATAN	INDIKATOR PROGRAM / KEGIATAN / SUB KEGIATAN	TARGET AKHIR PERIODE RENSTRA OPD	REALISASI CAPAIAN RENJA OPD TAHUN 2022	PRAKIRAAN CAPAIAN TARGET RENJA OPD TAHUN 2023	CAPAIAN KINERJA DAN KERANGKA PENDANAAN					KELOMPOK SASARAN	PRAKIRAAN MAJU RENCANA TAHUN 2025		PERANGKAT DAERAH PENANGGUNG JAWAB	
							TARGET 2024	PAGU INDIKATIF (Rp)	LOKASI	SUMBER DANA	PRIORITAS		TARGET	PAGU INDIKATIF (Rp)		
											NASIONAL					DAERAH
1	2	3	4	5	6	7	8	9	10	11	12	13	14	15	16	17
			<i>Jumlah Sarana , Prasarana dan Alat Kesehatan yang Telah Dilakukan Rehabilitasi dan Pemeliharaan oleh Fasilitas Kesehatan Lainnya</i>				5 Unit	2.760.000.000,00	- Kab. Tapanuli Utara, Semua Kecamatan, Semua Kel/Desa	DANA TRANSFER UMUM-DANA ALOKASI UMUM	-	Peningkatan Kualitas Sumber Daya Manusia & Sosial Masyarakat 4. PEMERATAAN KUALITAS LAYANAN PENDIDIKAN DAN KESEHATAN	Masyarakat di Kabupaten Tapanuli Utara		2.760.000.000,00	DINAS KESEHATAN
	1.02.02.2.01.0011	Rehabilitasi dan Pemeliharaan Rumah Dinas Tenaga Kesehatan														
			<i>Jumlah Sarana dan Prasarana Rumah Dinas Tenaga Kesehatan yang Telah Dilakukan Rehabilitasi dan Pemeliharaan</i>				1 Unit	300.000.000,00	- Kab. Tapanuli Utara, Semua Kecamatan, Semua Kel/Desa	DANA TRANSFER UMUM-DANA ALOKASI UMUM	-	Peningkatan Kualitas Sumber Daya Manusia & Sosial Masyarakat 4. PEMERATAAN KUALITAS LAYANAN PENDIDIKAN DAN KESEHATAN	Masyarakat di Kabupaten Tapanuli Utara		300.000.000,00	DINAS KESEHATAN
	1.02.02.2.01.0014	Pengadaan Alat Kesehatan/Alat Penunjang Medik Fasilitas Pelayanan Kesehatan														
			<i>Jumlah Alat Kesehatan/Alat Penunjang Medik Fasilitas Pelayanan Kesehatan yang Disediakan</i>				157 Unit	14.102.085.000,00	- Kab. Tapanuli Utara, Semua Kecamatan, Semua Kel/Desa	DANA TRANSFER UMUM-DANA ALOKASI UMUM, DANA TRANSFER KHUSUS-DANA ALOKASI KHUSUS FISIK	-	Peningkatan Kualitas Sumber Daya Manusia & Sosial Masyarakat 4. PEMERATAAN KUALITAS LAYANAN PENDIDIKAN DAN KESEHATAN	Masyarakat di Kabupaten Tapanuli Utara		14.102.085.000,00	DINAS KESEHATAN
	1.02.02.2.01.0023	Pengadaan Obat, Bahan Habis Pakai, Bahan Medis Habis Pakai,, Vaksin, Makanan dan Minuman di Fasilitas Kesehatan														

NO	KODE	URUSAN / BIDANG URUSAN / PROGRAM / KEGIATAN / SUB KEGIATAN	INDIKATOR PROGRAM / KEGIATAN / SUB KEGIATAN	TARGET AKHIR PERIODE RENSTRA OPD	REALISASI CAPAIAN RENJA OPD TAHUN 2022	PRAKIRAAN CAPAIAN TARGET RENJA OPD TAHUN 2023	CAPAIAN KINERJA DAN KERANGKA PENDANAAN						KELOMPOK SASARAN	PRAKIRAAN MAJU RENCANA TAHUN 2025		PERANGKAT DAERAH PENANGGUNG JAWAB
							TARGET 2024	PAGU INDIKATIF (Rp)	LOKASI	SUMBER DANA	PRIORITAS			TARGET	PAGU INDIKATIF (Rp)	
											NASIONAL	DAERAH				
1	2	3	4	5	6	7	8	9	10	11	12	13	14	15	16	17
			Jumlah Obat, Bahan Habis Pakai, Bahan Medis Habis Pakai, Vaksin, Makanan dan Minuman di Fasilitas Kesehatan yang disediakan				1 Paket	6.002.853.000,00	- Kab. Tapanuli Utara, Semua Kecamatan, Semua Kel/Desa	DANA TRANSFER UMUM-DANA ALOKASI UMUM, DANA TRANSFER KHUSUS-DANA ALOKASI KHUSUS NON FISIK	-	Peningkatan Kualitas Sumber Daya Manusia & Sosial Masyarakat 4. PEMERATAAN KUALITAS LAYANAN PENDIDIKAN DAN KESEHATAN	Masyarakat di Kabupaten Tapanuli Utara		1.940.783.000,00	DINAS KESEHATAN
	1.02.02.2.01.0026	Distribusi Alat Kesehatan, Obat, Bahan Habis Pakai, Bahan Medis Habis Pakai, Vaksin, Makanan dan Minuman ke Fasilitas Kesehatan														
			Jumlah distribusi Alat Kesehatan, Obat, Bahan Habis Pakai, Bahan Medis Habis Pakai, Vaksin, Makanan ke Fasilitas Kesehatan				252 Paket	140.423.000,00	- Kab. Tapanuli Utara, Semua Kecamatan, Semua Kel/Desa	DANA TRANSFER KHUSUS-DANA ALOKASI KHUSUS NON FISIK	-	Peningkatan Kualitas Sumber Daya Manusia & Sosial Masyarakat 4. PEMERATAAN KUALITAS LAYANAN PENDIDIKAN DAN KESEHATAN	Masyarakat di Kabupaten Tapanuli Utara		140.423.000,00	DINAS KESEHATAN
	1.02.02.2.02	Penyediaan Layanan Kesehatan untuk UKM dan UKP Rujukan Tingkat Daerah Kabupaten/Kota	Jumlah layanan kesehatan untuk UKM dan UKP Rujukan Tingkat Daerah kabupaten/Kota yang tersedia	-			27 layanan	36.493.661.300,00			-	Peningkatan Kualitas Sumber Daya Manusia & Sosial Masyarakat 4. PEMERATAAN KUALITAS LAYANAN PENDIDIKAN DAN KESEHATAN	Masyarakat di Kabupaten Tapanuli Utara	-	36.483.661.300,00	DINAS KESEHATAN
	1.02.02.2.02.0001	Pengelolaan Pelayanan Kesehatan Ibu Hamil														

NO	KODE	URUSAN / BIDANG URUSAN / PROGRAM / KEGIATAN / SUB KEGIATAN	INDIKATOR PROGRAM / KEGIATAN / SUB KEGIATAN	TARGET AKHIR PERIODE RENSTRA OPD	REALISASI CAPAIAN RENJA OPD TAHUN 2022	PRAKIRAAN CAPAIAN TARGET RENJA OPD TAHUN 2023	CAPAIAN KINERJA DAN KERANGKA PENDANAAN					KELOMPOK SASARAN	PRAKIRAAN MAJU RENCANA TAHUN 2025		PERANGKAT DAERAH PENANGGUNG JAWAB	
							TARGET 2024	PAGU INDIKATIF (Rp)	LOKASI	SUMBER DANA	PRIORITAS		TARGET	PAGU INDIKATIF (Rp)		
											NASIONAL					DAERAH
1	2	3	4	5	6	7	8	9	10	11	12	13	14	15	16	17
			<i>Jumlah Ibu Hamil yang Mendapatkan Pelayanan Kesehatan Sesuai Standar</i>				6788 Orang	289.123.500,00	- Kab. Tapanuli Utara, Semua Kecamatan, Semua Kel/Desa	DANA TRANSFER UMUM-DANA ALOKASI UMUM, DANA TRANSFER KHUSUS-DANA ALOKASI KHUSUS NON FISIK	-	Peningkata n Kualitas Sumber Daya Manusia & Sosial Kem asyarakata n 4. PEMER ATAAN KUALITAS LAYANAN PENDIDIK AN DAN K ESEHATAN	Masyarakat di Kabupaten Tapanuli Utara		289.123.500,00	DINAS KESEHATAN
	1.02.02.2.02.0002	Pengelolaan Pelayanan Kesehatan Ibu Bersalin														
			<i>Jumlah Ibu Bersalin yang Mendapatkan Pelayanan Kesehatan Sesuai Standar</i>				6480 Orang	246.650.000,00	- Kab. Tapanuli Utara, Semua Kecamatan, Semua Kel/Desa	DANA TRANSFER UMUM-DANA ALOKASI UMUM, DANA TRANSFER KHUSUS-DANA ALOKASI KHUSUS NON FISIK	-	Peningkata n Kualitas Sumber Daya Manusia & Sosial Kem asyarakata n 4. PEMER ATAAN KUALITAS LAYANAN PENDIDIK AN DAN K ESEHATAN	Masyarakat di Kabupaten Tapanuli Utara		246.650.000,00	DINAS KESEHATAN
	1.02.02.2.02.0003	Pengelolaan Pelayanan Kesehatan Bayi Baru Lahir														
			<i>Jumlah Bayi Baru Lahir yang Mendapatkan Pelayanan Kesehatan Sesuai Standar</i>				6171 Orang	161.461.500,00	- Kab. Tapanuli Utara, Semua Kecamatan, Semua Kel/Desa	DANA TRANSFER KHUSUS-DANA ALOKASI KHUSUS NON FISIK	-	Peningkata n Kualitas Sumber Daya Manusia & Sosial Kem asyarakata n 4. PEMER ATAAN KUALITAS LAYANAN PENDIDIK AN DAN K ESEHATAN	Masyarakat di Kabupaten Tapanuli Utara		161.461.500,00	DINAS KESEHATAN
	1.02.02.2.02.0004	Pengelolaan Pelayanan Kesehatan Balita														

NO	KODE	URUSAN / BIDANG URUSAN / PROGRAM / KEGIATAN / SUB KEGIATAN	INDIKATOR PROGRAM / KEGIATAN / SUB KEGIATAN	TARGET AKHIR PERIODE RENSTRA OPD	REALISASI CAPAIAN RENJA OPD TAHUN 2022	PRAKIRAAN CAPAIAN TARGET RENJA OPD TAHUN 2023	CAPAIAN KINERJA DAN KERANGKA PENDANAAN					KELOMPOK SASARAN	PRAKIRAAN MAJU RENCANA TAHUN 2025		PERANGKAT DAERAH PENANGGUNG JAWAB	
							TARGET 2024	PAGU INDIKATIF (Rp)	LOKASI	SUMBER DANA	PRIORITAS		TARGET	PAGU INDIKATIF (Rp)		
											NASIONAL					DAERAH
1	2	3	4	5	6	7	8	9	10	11	12	13	14	15	16	17
			<i>Jumlah Balita yang Mendapatkan Pelayanan Kesehatan Sesuai Standar</i>				20462 Orang	100.520.000,00	- Kab. Tapanuli Utara, Semua Kecamatan, Semua Kel/Desa	DANA TRANSFER KHUSUS-DANA ALOKASI KHUSUS NON FISIK	-	Peningkata n Kualitas Sumber Daya Manusia & Sosial Kem asyarakata n 4. PEMER ATAAN KUALITAS LAYANAN PENDIDIK AN DAN K ESEHATAN	Masyarakat di Kabupaten Tapanuli Utara		100.520.000,00	DINAS KESEHATAN
	1.02.02.2.02.0005	Pengelolaan Pelayanan Kesehatan pada Usia Pendidikan Dasar														
			<i>Jumlah Anak Usia Pendidikan Dasar yang Mendapatkan Pelayanan Kesehatan Sesuai Standar</i>				64272 Orang	50.000.000,00	- Kab. Tapanuli Utara, Semua Kecamatan, Semua Kel/Desa	DANA TRANSFER UMUM-DANA ALOKASI UMUM	-	Peningkata n Kualitas Sumber Daya Manusia & Sosial Kem asyarakata n 4. PEMER ATAAN KUALITAS LAYANAN PENDIDIK AN DAN K ESEHATAN	Masyarakat di Kabupaten Tapanuli Utara		50.000.000,00	DINAS KESEHATAN
	1.02.02.2.02.0006	Pengelolaan Pelayanan Kesehatan pada Usia Produktif														
			<i>Jumlah Penduduk Usia Produktif yang Mendapatkan Pelayanan Kesehatan Sesuai Standar</i>				17290 Orang	271.000.000,00	- Kab. Tapanuli Utara, Semua Kecamatan, Semua Kel/Desa	DANA TRANSFER UMUM-DANA ALOKASI UMUM, DANA TRANSFER KHUSUS-DANA ALOKASI KHUSUS NON FISIK	-	Peningkata n Kualitas Sumber Daya Manusia & Sosial Kem asyarakata n 4. PEMER ATAAN KUALITAS LAYANAN PENDIDIK AN DAN K ESEHATAN	Masyarakat di Kabupaten Tapanuli Utara		271.000.000,00	DINAS KESEHATAN
	1.02.02.2.02.0007	Pengelolaan Pelayanan Kesehatan pada Usia Lanjut														

NO	KODE	URUSAN / BIDANG URUSAN / PROGRAM / KEGIATAN / SUB KEGIATAN	INDIKATOR PROGRAM / KEGIATAN / SUB KEGIATAN	TARGET AKHIR PERIODE RENSTRA OPD	REALISASI CAPAIAN RENJA OPD TAHUN 2022	PRAKIRAAN CAPAIAN TARGET RENJA OPD TAHUN 2023	CAPAIAN KINERJA DAN KERANGKA PENDANAAN						KELOMPOK SASARAN	PRAKIRAAN MAJU RENCANA TAHUN 2025		PERANGKAT DAERAH PENANGGUNG JAWAB
							TARGET 2024	PAGU INDIKATIF (Rp)	LOKASI	SUMBER DANA	PRIORITAS			TARGET	PAGU INDIKATIF (Rp)	
											NASIONAL	DAERAH				
1	2	3	4	5	6	7	8	9	10	11	12	13	14	15	16	17
			Jumlah Penduduk Usia Lanjut yang Mendapatkan Pelayanan Kesehatan Sesuai Standar				36912 Orang	271.753.600,00	- Kab. Tapanuli Utara, Semua Kecamatan, Semua Kel/Desa	DANA TRANSFER UMUM-DANA ALOKASI UMUM, DANA TRANSFER KHUSUS-DANA ALOKASI KHUSUS NON FISIK	-	Peningkatan Kualitas Sumber Daya Manusia & Sosial Masyarakat 4. PEMERATAAN KUALITAS LAYANAN PENDIDIKAN DAN KESEHATAN	Masyarakat di Kabupaten Tapanuli Utara		271.753.600,00	DINAS KESEHATAN
	1.02.02.2.02.0008	Pengelolaan Pelayanan Kesehatan Penderita Hipertensi														
			Jumlah Penderita Hipertensi yang Mendapatkan Pelayanan Kesehatan Sesuai Standar				46697 Orang	179.814.000,00	- Kab. Tapanuli Utara, Semua Kecamatan, Semua Kel/Desa	DANA TRANSFER UMUM-DANA ALOKASI UMUM, DANA TRANSFER KHUSUS-DANA ALOKASI KHUSUS NON FISIK	-	Peningkatan Kualitas Sumber Daya Manusia & Sosial Masyarakat 4. PEMERATAAN KUALITAS LAYANAN PENDIDIKAN DAN KESEHATAN	Masyarakat di Kabupaten Tapanuli Utara		179.814.000,00	DINAS KESEHATAN
	1.02.02.2.02.0009	Pengelolaan Pelayanan Kesehatan Penderita Diabetes Melitus														
			Jumlah Penderita Diabetes Melitus yang Mendapatkan Pelayanan Kesehatan Sesuai Standar				0 Orang	117.865.300,00	-	-	-	-	Masyarakat di Kabupaten Tapanuli Utara		117.865.300,00	DINAS KESEHATAN
	1.02.02.2.02.0010	Pengelolaan Pelayanan Kesehatan Orang dengan Gangguan Jiwa Berat														
			Jumlah Orang yang Mendapatkan Pelayanan Kesehatan Orang dengan Gangguan Jiwa Berat Sesuai Standar				452 Orang	402.306.800,00	- Kab. Tapanuli Utara, Semua Kecamatan, Semua Kel/Desa	DANA TRANSFER UMUM-DANA ALOKASI UMUM, DANA TRANSFER KHUSUS-DANA ALOKASI KHUSUS NON FISIK	-	4. PEMERATAAN KUALITAS LAYANAN PENDIDIKAN DAN KESEHATAN	Masyarakat di Kabupaten Tapanuli Utara		402.306.800,00	DINAS KESEHATAN
	1.02.02.2.02.0011	Pengelolaan Pelayanan Kesehatan Orang Terduga Tuberkulosis														

NO	KODE	URUSAN / BIDANG URUSAN / PROGRAM / KEGIATAN / SUB KEGIATAN	INDIKATOR PROGRAM / KEGIATAN / SUB KEGIATAN	TARGET AKHIR PERIODE RENSTRA OPD	REALISASI CAPAIAN RENJA OPD TAHUN 2022	PRAKIRAAN CAPAIAN TARGET RENJA OPD TAHUN 2023	CAPAIAN KINERJA DAN KERANGKA PENDANAAN					KELOMPOK SASARAN	PRAKIRAAN MAJU RENCANA TAHUN 2025		PERANGKAT DAERAH PENANGGUNG JAWAB	
							TARGET 2024	PAGU INDIKATIF (Rp)	LOKASI	SUMBER DANA	PRIORITAS		TARGET	PAGU INDIKATIF (Rp)		
											NASIONAL					DAERAH
1	2	3	4	5	6	7	8	9	10	11	12	13	14	15	16	17
			<i>Jumlah Orang Terduga Menderita Tuberkulosis yang Mendapatkan Pelayanan Sesuai Standar</i>				3285 Orang	52.000.000,00	- Kab. Tapanuli Utara, Semua Kecamatan, Semua Kel/Desa	DANA TRANSFER UMUM-DANA ALOKASI UMUM	-	Peningkata n Kualitas Sumber Daya Manusia & Sosial Kem asyarakata n 4. PEMER ATAAN KUALITAS LAYANAN PENDIDIK AN DAN K ESEHATAN	Masyarakat di Kabupaten Tapanuli Utara		52.000.000,00	DINAS KESEHATAN
	1.02.02.2.02.0012	Pengelolaan Pelayanan Kesehatan Orang dengan Risiko Terinfeksi HIV														
			<i>Jumlah Orang Terduga Menderita HIV yang Mendapatkan Pelayanan Sesuai Standar</i>				8538 Orang	50.000.000,00	- Kab. Tapanuli Utara, Semua Kecamatan, Semua Kel/Desa	DANA TRANSFER UMUM-DANA ALOKASI UMUM	-	Peningkata n Kualitas Sumber Daya Manusia & Sosial Kem asyarakata n 4. PEMER ATAAN KUALITAS LAYANAN PENDIDIK AN DAN K ESEHATAN	Masyarakat di Kabupaten Tapanuli Utara		50.000.000,00	DINAS KESEHATAN
	1.02.02.2.02.0015	Pengelolaan Pelayanan Kesehatan Gizi Masyarakat														
			<i>Jumlah Dokumen Hasil Pengelolaan Pelayanan Kesehatan Gizi Masyarakat</i>				7 Dokumen	467.040.200,00	- Kab. Tapanuli Utara, Semua Kecamatan, Semua Kel/Desa	DANA TRANSFER UMUM-DANA ALOKASI UMUM, DANA TRANSFER KHUSUS-DANA ALOKASI KHUSUS NON FISIK	-	Peningkata n Kualitas Sumber Daya Manusia & Sosial Kem asyarakata n 4. PEMER ATAAN KUALITAS LAYANAN PENDIDIK AN DAN K ESEHATAN	Masyarakat di Kabupaten Tapanuli Utara		467.040.200,00	DINAS KESEHATAN
	1.02.02.2.02.0016	Pengelolaan Pelayanan Kesehatan Kerja dan Olahraga														

NO	KODE	URUSAN / BIDANG URUSAN / PROGRAM / KEGIATAN / SUB KEGIATAN	INDIKATOR PROGRAM / KEGIATAN / SUB KEGIATAN	TARGET AKHIR PERIODE RENSTRA OPD	REALISASI CAPAIAN RENJA OPD TAHUN 2022	PRAKIRAAN CAPAIAN TARGET RENJA OPD TAHUN 2023	CAPAIAN KINERJA DAN KERANGKA PENDANAAN					KELOMPOK SASARAN	PRAKIRAAN MAJU RENCANA TAHUN 2025		PERANGKAT DAERAH PENANGGUNG JAWAB	
							TARGET 2024	PAGU INDIKATIF (Rp)	LOKASI	SUMBER DANA	PRIORITAS		TARGET	PAGU INDIKATIF (Rp)		
											NASIONAL					DAERAH
1	2	3	4	5	6	7	8	9	10	11	12	13	14	15	16	17
			Jumlah Dokumen Hasil Pengelolaan Pelayanan Kesehatan Kerja dan Olahraga				4 Dokumen	88.990.600,00	- Kab. Tapanuli Utara, Semua Kecamatan, Semua Kel/Desa	DANA TRANSFER UMUM-DANA ALOKASI UMUM, DANA TRANSFER KHUSUS-DANA ALOKASI KHUSUS NON FISIK	-	Peningkatan Kualitas Sumber Daya Manusia & Sosial Masyarakat 4. PEMERATAAN KUALITAS LAYANAN PENDIDIKAN DAN KESEHATAN	Masyarakat di Kabupaten Tapanuli Utara		88.990.600,00	DINAS KESEHATAN
	1.02.02.2.02.0017	Pengelolaan Pelayanan Kesehatan Lingkungan														
			Jumlah Dokumen Hasil Pengelolaan Pelayanan Kesehatan Lingkungan				4 Dokumen	801.116.500,00	- Kab. Tapanuli Utara, Semua Kecamatan, Semua Kel/Desa	DANA TRANSFER UMUM-DANA ALOKASI UMUM, DANA TRANSFER KHUSUS-DANA ALOKASI KHUSUS NON FISIK	-	Peningkatan Kualitas Sumber Daya Manusia & Sosial Masyarakat 4. PEMERATAAN KUALITAS LAYANAN PENDIDIKAN DAN KESEHATAN	Masyarakat di Kabupaten Tapanuli Utara		801.116.500,00	DINAS KESEHATAN
	1.02.02.2.02.0018	Pengelolaan Pelayanan Promosi Kesehatan														
			Jumlah Dokumen Hasil Pengelolaan Pelayanan Promosi Kesehatan				5 Dokumen	439.632.700,00	- Kab. Tapanuli Utara, Semua Kecamatan, Semua Kel/Desa	DANA TRANSFER KHUSUS-DANA ALOKASI KHUSUS NON FISIK	-	Peningkatan Kualitas Sumber Daya Manusia & Sosial Masyarakat 4. PEMERATAAN KUALITAS LAYANAN PENDIDIKAN DAN KESEHATAN	Masyarakat di Kabupaten Tapanuli Utara		439.632.700,00	DINAS KESEHATAN
	1.02.02.2.02.0020	Pengelolaan Surveilans Kesehatan														

NO	KODE	URUSAN / BIDANG URUSAN / PROGRAM / KEGIATAN / SUB KEGIATAN	INDIKATOR PROGRAM / KEGIATAN / SUB KEGIATAN	TARGET AKHIR PERIODE RENSTRA OPD	REALISASI CAPAIAN RENJA OPD TAHUN 2022	PRAKIRAAN CAPAIAN TARGET RENJA OPD TAHUN 2023	CAPAIAN KINERJA DAN KERANGKA PENDANAAN						KELOMPOK SASARAN	PRAKIRAAN MAJU RENCANA TAHUN 2025		PERANGKAT DAERAH PENANGGUNG JAWAB
							TARGET 2024	PAGU INDIKATIF (Rp)	LOKASI	SUMBER DANA	PRIORITAS			TARGET	PAGU INDIKATIF (Rp)	
											NASIONAL	DAERAH				
1	2	3	4	5	6	7	8	9	10	11	12	13	14	15	16	17
			<i>Jumlah Dokumen Hasil Pengelolaan Surveilans Kesehatan</i>				5 Dokumen	143.431.100,00	- Kab. Tapanuli Utara, Semua Kecamatan, Semua Kel/Desa	DANA TRANSFER UMUM-DANA ALOKASI UMUM, DANA TRANSFER KHUSUS-DANA ALOKASI KHUSUS NON FISIK	-	Peningkata n Kualitas Sumber Daya Manusia & Sosial Kem asyarakata n 2. PENGE MBANGAN USAHA EKONOMI KERAKYAT AN	Masyarakat di Kabupaten Tapanuli Utara		143.431.100,00	DINAS KESEHATAN
	1.02.02.2.02.0025	Pelayanan Kesehatan Penyakit Menular dan Tidak Menular														
			<i>Jumlah Dokumen Hasil Pelayanan Kesehatan Penyakit Menular dan Tidak Menular</i>				9 Dokumen	581.151.900,00	- Kab. Tapanuli Utara, Semua Kecamatan, Semua Kel/Desa	DANA TRANSFER UMUM-DANA ALOKASI UMUM, DANA TRANSFER KHUSUS-DANA ALOKASI KHUSUS NON FISIK	-	Peningkata n Kualitas Sumber Daya Manusia & Sosial Kem asyarakata n 4. PEMER ATAAN KUALITAS LAYANAN PENDIDIK AN DAN K ESEHATAN	Masyarakat di Kabupaten Tapanuli Utara		581.151.900,00	DINAS KESEHATAN
	1.02.02.2.02.0026	Pengelolaan Jaminan Kesehatan Masyarakat														
			<i>Jumlah Dokumen Hasil Pengelolaan Jaminan Kesehatan Masyarakat</i>				37000 Dokumen	31.534.135.200,00	- Kab. Tapanuli Utara, Semua Kecamatan, Semua Kel/Desa	DANA TRANSFER UMUM-DANA BAGI HASIL, PENDAPATAN TRANSFER PEMERINTAH PUSAT, DANA TRANSFER UMUM-DANA ALOKASI UMUM	-	Peningkata n Kualitas Sumber Daya Manusia & Sosial Kem asyarakata n 4. PEMER ATAAN KUALITAS LAYANAN PENDIDIK AN DAN K ESEHATAN	Masyarakat di Kabupaten Tapanuli Utara		31.534.135.200,00	DINAS KESEHATAN
	1.02.02.2.02.0029	Penyelenggaraan Kabupaten/Kota Sehat														

NO	KODE	URUSAN / BIDANG URUSAN / PROGRAM / KEGIATAN / SUB KEGIATAN	INDIKATOR PROGRAM / KEGIATAN / SUB KEGIATAN	TARGET AKHIR PERIODE RENSTRA OPD	REALISASI CAPAIAN RENJA OPD TAHUN 2022	PRAKIRAAN CAPAIAN TARGET RENJA OPD TAHUN 2023	CAPAIAN KINERJA DAN KERANGKA PENDANAAN					KELOMPOK SASARAN	PRAKIRAAN MAJU RENCANA TAHUN 2025		PERANGKAT DAERAH PENANGGUNG JAWAB	
							TARGET 2024	PAGU INDIKATIF (Rp)	LOKASI	SUMBER DANA	PRIORITAS		TARGET	PAGU INDIKATIF (Rp)		
											NASIONAL					DAERAH
1	2	3	4	5	6	7	8	9	10	11	12	13	14	15	16	17
			<i>Jumlah Dokumen Hasil Penyelenggaraan Kabupaten/Kota Sehat</i>				1 Dokumen	45.608.000,00	- Kab. Tapanuli Utara, Semua Kecamatan, Semua Kel/Desa	DANA TRANSFER UMUM-DANA ALOKASI UMUM	-	Peningkata n Kualitas Sumber Daya Manusia & Sosial Kem asyarakata n 4. PEMER ATAAN KUALITAS LAYANAN PENDIDIK AN DAN K ESEHATAN	Masyarakat di Kabupaten Tapanuli Utara		45.608.000,00	DINAS KESEHATAN
	1.02.02.2.02.0034	Operasional Pelayanan Fasilitas Kesehatan Lainnya														
			<i>Jumlah Dokumen Operasional Pelayanan Fasilitas Kesehatan Lainnya</i>				21 Dokumen	50.000.000,00	- Kab. Tapanuli Utara, Semua Kecamatan, Semua Kel/Desa	DANA TRANSFER UMUM-DANA ALOKASI UMUM	-	Peningkata n Kualitas Sumber Daya Manusia & Sosial Kem asyarakata n 4. PEMER ATAAN KUALITAS LAYANAN PENDIDIK AN DAN K ESEHATAN	Masyarakat di Kabupaten Tapanuli Utara		50.000.000,00	DINAS KESEHATAN
	1.02.02.2.02.0035	Pelaksanaan Akreditasi Fasilitas Kesehatan di Kabupaten/Kota														
			<i>Jumlah Fasilitas Kesehatan yang Terakreditasi di Kabupaten/Kota</i>				2 Unit	91.585.000,00	- Kab. Tapanuli Utara, Semua Kecamatan, Semua Kel/Desa	DANA TRANSFER UMUM-DANA ALOKASI UMUM, DANA TRANSFER KHUSUS-DANA ALOKASI KHUSUS NON FISIK	-	Peningkata n Kualitas Sumber Daya Manusia & Sosial Kem asyarakata n 4. PEMER ATAAN KUALITAS LAYANAN PENDIDIK AN DAN K ESEHATAN	Masyarakat di Kabupaten Tapanuli Utara		91.585.000,00	DINAS KESEHATAN
	1.02.02.2.02.0045	Koordinasi dan Sinkronisasi Penerapan SPM Bidang Kesehatan Kabupaten/Kota														

NO	KODE	URUSAN / BIDANG URUSAN / PROGRAM / KEGIATAN / SUB KEGIATAN	INDIKATOR PROGRAM / KEGIATAN / SUB KEGIATAN	TARGET AKHIR PERIODE RENSTRA OPD	REALISASI CAPAIAN RENJA OPD TAHUN 2022	PRAKIRAAN CAPAIAN TARGET RENJA OPD TAHUN 2023	CAPAIAN KINERJA DAN KERANGKA PENDANAAN						KELOMPOK SASARAN	PRAKIRAAN MAJU RENCANA TAHUN 2025		PERANGKAT DAERAH PENANGGUNG JAWAB
							TARGET 2024	PAGU INDIKATIF (Rp)	LOKASI	SUMBER DANA	PRIORITAS			TARGET	PAGU INDIKATIF (Rp)	
											NASIONAL	DAERAH				
1	2	3	4	5	6	7	8	9	10	11	12	13	14	15	16	17
			<i>Jumlah dokumen hasil Koordinasi dan Sinkronisasi Penerapan SPM Bidang Kesehatan Kabupaten/Kota</i>				0 Dokumen	58.475.400,00	- Kab. Tapanuli Utara, Semua Kecamatan, Semua Kel/Desa	DANA TRANSFER UMUM-DANA ALOKASI UMUM	-	Peningkatan Kualitas Sumber Daya Manusia & Sosial Masyarakat 4. PEMERATAAN KUALITAS LAYANAN PENDIDIKAN DAN KESEHATAN	Masyarakat di Kabupaten Tapanuli Utara		48.475.400,00	DINAS KESEHATAN
	1.02.02.2.03	Penyelenggaraan Sistem Informasi Kesehatan Secara Terintegrasi	<i>Jumlah dokumen informasi kesehatan yang tersedia</i>	-			13 dokumen	89.785.300,00			-	Peningkatan Kualitas Sumber Daya Manusia & Sosial Masyarakat 4. PEMERATAAN KUALITAS LAYANAN PENDIDIKAN DAN KESEHATAN	Dinas Kesehatan Kab. Tapanuli Utara	-	63.475.400,00	DINAS KESEHATAN
	1.02.02.2.03.0002	Pengelolaan Sistem Informasi Kesehatan														
			<i>Jumlah Dokumen Hasil Pengelolaan Sistem Informasi Kesehatan</i>				12 Dokumen	89.785.300,00	- Kab. Tapanuli Utara, Semua Kecamatan, Semua Kel/Desa	DANA TRANSFER UMUM-DANA ALOKASI UMUM	-	Peningkatan Kualitas Sumber Daya Manusia & Sosial Masyarakat 4. PEMERATAAN KUALITAS LAYANAN PENDIDIKAN DAN KESEHATAN	Dinas Kesehatan Kab. Tapanuli Utara		63.475.400,00	DINAS KESEHATAN
	1.02.02.2.04	Penerbitan Izin Rumah Sakit Kelas C, D dan Fasilitas Pelayanan Kesehatan Tingkat Daerah Kabupaten/Kota	<i>Jumlah izin Rumah Sakit Tipe C,D, dan Fasilitas Pelayanan Kesehatan Tingkat Daerah Kabupaten/Kota yang diterbitkan</i>	-			21 unit dan 200 dokumen unit dan dokumen	702.950.000,00			-	Peningkatan Kualitas Sumber Daya Manusia & Sosial Masyarakat 4. PEMERATAAN KUALITAS LAYANAN PENDIDIKAN DAN KESEHATAN	Masyarakat dan Fasilitas Pelayanan Kesehatan	-	537.950.000,00	DINAS KESEHATAN

NO	KODE	URUSAN / BIDANG URUSAN / PROGRAM / KEGIATAN / SUB KEGIATAN	INDIKATOR PROGRAM / KEGIATAN / SUB KEGIATAN	TARGET AKHIR PERIODE RENSTRA OPD	REALISASI CAPAIAN RENJA OPD TAHUN 2022	PRAKIRAAN CAPAIAN TARGET RENJA OPD TAHUN 2023	CAPAIAN KINERJA DAN KERANGKA PENDANAAN						KELOMPOK SASARAN	PRAKIRAAN MAJU RENCANA TAHUN 2025		PERANGKAT DAERAH PENANGGUNG JAWAB
							TARGET 2024	PAGU INDIKATIF (Rp)	LOKASI	SUMBER DANA	PRIORITAS			TARGET	PAGU INDIKATIF (Rp)	
											NASIONAL	DAERAH				
1	2	3	4	5	6	7	8	9	10	11	12	13	14	15	16	17
	1.02.02.2.04.0003	Peningkatan Mutu Pelayanan Fasilitas Kesehatan														
			Jumlah Fasilitas Kesehatan yang Dilakukan Pengukuran Indikator Nasional Mutu (INM) Pelayanan kesehatan				21 Unit	474.950.000,00	- Kab. Tapanuli Utara, Semua Kecamatan, Semua Kel/Desa	DANA TRANSFER UMUM-DANA ALOKASI UMUM	-	Peningkatan Kualitas Sumber Daya Manusia & Sosial Masyarakat 4. PEMERATAAN KUALITAS LAYANAN PENDIDIKAN DAN KESEHATAN	Masyarakat dan Fasilitas Pelayanan Kesehatan		309.950.000,00	DINAS KESEHATAN
	1.02.02.2.04.0004	Penyiapan Perumusan dan Pelaksanaan Pelayanan Kesehatan Rujukan														
			Jumlah Dokumen Hasil Penyiapan Perumusan dan Pelaksanaan Pelayanan Kesehatan Rujukan				200 Dokumen	228.000.000,00	- Kab. Tapanuli Utara, Semua Kecamatan, Semua Kel/Desa	DANA TRANSFER UMUM-DANA ALOKASI UMUM	-	Peningkatan Kualitas Sumber Daya Manusia & Sosial Masyarakat 4. PEMERATAAN KUALITAS LAYANAN PENDIDIKAN DAN KESEHATAN	Masyarakat dan Fasilitas Pelayanan Kesehatan		228.000.000,00	DINAS KESEHATAN
3.	1.02.03	PROGRAM PENINGKATAN KAPASITAS SUMBER DAYA MANUSIA KESEHATAN	Persentase Puskesmas Yang Memiliki Minimal Sembilan Jenis Tenaga Kesehatan Persentase puskesmas yang memiliki minimal sembilan Jenis Tenaga Kesehatan	-			76 persen 76 persen	1.233.079.700,00						-	1.233.079.700,00	
	1.02.03.2.01	Pemberian Izin Praktik Tenaga Kesehatan di Wilayah Kabupaten/Kota	Jumlah Izin Praktik Tenaga Kesehatan yang diberikan	-			40 dokumen	103.000.000,00			-	Peningkatan Kualitas Sumber Daya Manusia & Sosial Masyarakat 4. PEMERATAAN KUALITAS LAYANAN PENDIDIKAN DAN KESEHATAN	Izin Praktik Tenaga Kesehatan	-	103.000.000,00	DINAS KESEHATAN
	1.02.03.2.01.0001	Pengendalian Perizinan Praktik Tenaga Kesehatan														

NO	KODE	URUSAN / BIDANG URUSAN / PROGRAM / KEGIATAN / SUB KEGIATAN	INDIKATOR PROGRAM / KEGIATAN / SUB KEGIATAN	TARGET AKHIR PERIODE RENSTRA OPD	REALISASI CAPAIAN RENJA OPD TAHUN 2022	PRAKIRAAN CAPAIAN TARGET RENJA OPD TAHUN 2023	CAPAIAN KINERJA DAN KERANGKA PENDANAAN						KELOMPOK SASARAN	PRAKIRAAN MAJU RENCANA TAHUN 2025		PERANGKAT DAERAH PENANGGUNG JAWAB
							TARGET 2024	PAGU INDIKATIF (Rp)	LOKASI	SUMBER DANA	PRIORITAS			TARGET	PAGU INDIKATIF (Rp)	
											NASIONAL	DAERAH				
1	2	3	4	5	6	7	8	9	10	11	12	13	14	15	16	17
			Jumlah Dokumen Hasil Pengendalian Perizinan Praktik Tenaga Kesehatan				400 Dokumen	50.000.000,00	- Kab. Tapanuli Utara, Semua Kecamatan, Semua Kel/Desa	DANA TRANSFER UMUM-DANA ALOKASI UMUM	-	Peningkatan Kualitas Sumber Daya Manusia & Sosial Kemasyarakatan 4. PEMERATAAN KUALITAS LAYANAN PENDIDIKAN DAN KESEHATAN	Izin Praktik Tenaga Kesehatan		50.000.000,00	DINAS KESEHATAN
	1.02.03.2.01.0002	Pembinaan dan Pengawasan Tenaga Kesehatan serta Tindak Lanjut Perizinan Praktik Tenaga Kesehatan														
			Jumlah Dokumen Hasil Pembinaan dan Pengawasan Tenaga Kesehatan serta Tindak Lanjut Perizinan Praktik Tenaga Kesehatan				401 Dokumen	53.000.000,00	- Kab. Tapanuli Utara, Semua Kecamatan, Semua Kel/Desa	DANA TRANSFER UMUM-DANA ALOKASI UMUM	-	Peningkatan Kualitas Sumber Daya Manusia & Sosial Kemasyarakatan 4. PEMERATAAN KUALITAS LAYANAN PENDIDIKAN DAN KESEHATAN	Izin Praktik Tenaga Kesehatan		53.000.000,00	DINAS KESEHATAN
	1.02.03.2.02	Perencanaan Kebutuhan dan Pendayagunaan Sumber Daya Manusia Kesehatan untuk UKP dan UKM di Wilayah Kabupaten/Kota	Jumlah Sumber Daya Manusia Kesehatan yang direncanakan	-			2195 orang	135.000.000,00			-	Peningkatan Kualitas Sumber Daya Manusia & Sosial Kemasyarakatan 4. PEMERATAAN KUALITAS LAYANAN PENDIDIKAN DAN KESEHATAN	Sumber Daya Manusia Kesehatan di Kabupaten Tapanuli Utara	-	135.000.000,00	DINAS KESEHATAN
	1.02.03.2.02.0001	Perencanaan dan Distribusi serta Pemerataan Sumber Daya Manusia Kesehatan														

NO	KODE	URUSAN / BIDANG URUSAN / PROGRAM / KEGIATAN / SUB KEGIATAN	INDIKATOR PROGRAM / KEGIATAN / SUB KEGIATAN	TARGET AKHIR PERIODE RENSTRA OPD	REALISASI CAPAIAN RENJA OPD TAHUN 2022	PRAKIRAAN CAPAIAN TARGET RENJA OPD TAHUN 2023	CAPAIAN KINERJA DAN KERANGKA PENDANAAN						KELOMPOK SASARAN	PRAKIRAAN MAJU RENCANA TAHUN 2025		PERANGKAT DAERAH PENANGGUNG JAWAB
							TARGET 2024	PAGU INDIKATIF (Rp)	LOKASI	SUMBER DANA	PRIORITAS			TARGET	PAGU INDIKATIF (Rp)	
											NASIONAL	DAERAH				
1	2	3	4	5	6	7	8	9	10	11	12	13	14	15	16	17
			Jumlah Dokumen Hasil Perencanaan dan Distribusi serta Pemerataan Sumber Daya Manusia Kesehatan				368 Dokumen	60.000.000,00	- Kab. Tapanuli Utara, Semua Kecamatan, Semua Kel/Desa	DANA TRANSFER UMUM-DANA ALOKASI UMUM	-	Peningkata n Kualitas Sumber Daya Manusia & Sosial Kem asyarakata n 4. PEMER ATAAN KUALITAS LAYANAN PENDIDIK AN DAN K ESEHATAN	Sumber Daya Manusia Kesehatan di Kabupaten Tapanuli Utara		60.000.000,00	DINAS KESEHATAN
	1.02.03.2.02.0002	Pemenuhan Kebutuhan Sumber Daya Manusia Kesehatan Sesuai Standar														
			Jumlah Sumber Daya Manusia Kesehatan yang Memenuhi Standar di Fasilitas Pelayanan Kesehatan (Fasyankes)				2195 Orang	35.000.000,00	- Kab. Tapanuli Utara, Semua Kecamatan, Semua Kel/Desa	DANA TRANSFER UMUM-DANA ALOKASI UMUM	-	Peningkata n Kualitas Sumber Daya Manusia & Sosial Kem asyarakata n 4. PEMER ATAAN KUALITAS LAYANAN PENDIDIK AN DAN K ESEHATAN	Sumber Daya Manusia Kesehatan di Kabupaten Tapanuli Utara		35.000.000,00	DINAS KESEHATAN
	1.02.03.2.02.0003	Pembinaan dan Pengawasan Sumber Daya Manusia Kesehatan														
			Jumlah Dokumen Hasil Pembinaan dan Pengawasan Sumber Daya Manusia Kesehatan				21 Dokumen	40.000.000,00	- Kab. Tapanuli Utara, Semua Kecamatan, Semua Kel/Desa	DANA TRANSFER UMUM-DANA ALOKASI UMUM	-	Peningkata n Kualitas Sumber Daya Manusia & Sosial Kem asyarakata n 4. PEMER ATAAN KUALITAS LAYANAN PENDIDIK AN DAN K ESEHATAN	Sumber Daya Manusia Kesehatan di Kabupaten Tapanuli Utara		40.000.000,00	DINAS KESEHATAN

NO	KODE	URUSAN / BIDANG URUSAN / PROGRAM / KEGIATAN / SUB KEGIATAN	INDIKATOR PROGRAM / KEGIATAN / SUB KEGIATAN	TARGET AKHIR PERIODE RENSTRA OPD	REALISASI CAPAIAN RENJA OPD TAHUN 2022	PRAKIRAAN CAPAIAN TARGET RENJA OPD TAHUN 2023	CAPAIAN KINERJA DAN KERANGKA PENDANAAN						KELOMPOK SASARAN	PRAKIRAAN MAJU RENCANA TAHUN 2025		PERANGKAT DAERAH PENANGGUNG JAWAB
							TARGET 2024	PAGU INDIKATIF (Rp)	LOKASI	SUMBER DANA	PRIORITAS			TARGET	PAGU INDIKATIF (Rp)	
											NASIONAL	DAERAH				
1	2	3	4	5	6	7	8	9	10	11	12	13	14	15	16	17
	1.02.03.2.03	Pengembangan Mutu dan Peningkatan Kompetensi Teknis Sumber Daya Manusia Kesehatan Tingkat Daerah Kabupaten/Kota	<i>Jumlah Sumber Daya Manusia Kesehatan yang dikembangkan mutunya</i>	-			380 Orang	995.079.700,00			-	Peningkatan Kualitas Sumber Daya Manusia & Sosial Masyarakat 4. PEMERATAAN KUALITAS LAYANAN PENDIDIKAN DAN KESEHATAN	Masyarakat dan Fasilitas Pelayanan Kesehatan	-	995.079.700,00	DINAS KESEHATAN
	1.02.03.2.03.0001	Pengembangan Mutu dan Peningkatan Kompetensi Teknis Sumber Daya Manusia Kesehatan Tingkat Daerah Kabupaten/Kota														
			<i>Jumlah Sumber Daya Manusia Kesehatan Tingkat Daerah Kabupaten/Kota yang Ditingkatkan Mutu dan Kompetensinya</i>				380 Orang	995.079.700,00	- Kab. Tapanuli Utara, Semua Kecamatan, Semua Kel/Desa	DANA TRANSFER UMUM-DANA ALOKASI UMUM, DANA TRANSFER KHUSUS-DANA ALOKASI KHUSUS NON FISIK	-	Peningkatan Kualitas Sumber Daya Manusia & Sosial Masyarakat 4. PEMERATAAN KUALITAS LAYANAN PENDIDIKAN DAN KESEHATAN	Masyarakat dan Fasilitas Pelayanan Kesehatan		995.079.700,00	DINAS KESEHATAN
4.	1.02.04	PROGRAM SEDIAAN FARMASI, ALAT KESEHATAN DAN MAKANAN MINUMAN	<i>Persentase Sarana Produksi Dan Distribusi Kefarmasian Serta Makanan Minuman Yang Dibina Agar Memenuhi Standard Good Distribution Practice (GDP) Dan Good Manufacture Practice (GMP)</i>	-			100 persen	554.994.000,00						-	519.994.000,00	
	1.02.04.2.01	Pemberian Izin Apotek, Toko Obat, Toko Alat Kesehatan dan Optikal, Usaha Mikro Obat Tradisional (UMOT)	<i>Terlaksananya Pemberian Izin Apotek, Toko Obat, Toko Alat Kesehatan dan Optikal, Usaha Mikro Obat Tradisional (UMOT)</i>	-			40 sarana	40.000.000,00			-	Peningkatan Kualitas Sumber Daya Manusia & Sosial Masyarakat 4. PEMERATAAN KUALITAS LAYANAN PENDIDIKAN DAN KESEHATAN	Apotek, Toko Obat, Toko Alat Kesehatan dan Optikal, Usaha Mikro Obat Tradisional (UMOT)	-	40.000.000,00	DINAS KESEHATAN
	1.02.04.2.01.0001	Pengendalian dan Pengawasan serta Tindak Lanjut Pengawasan Perizinan Apotek, Toko Obat, Toko Alat Kesehatan, dan Optikal, Usaha Mikro Obat Tradisional (UMOT)														

NO	KODE	URUSAN / BIDANG URUSAN / PROGRAM / KEGIATAN / SUB KEGIATAN	INDIKATOR PROGRAM / KEGIATAN / SUB KEGIATAN	TARGET AKHIR PERIODE RENSTRA OPD	REALISASI CAPAIAN RENJA OPD TAHUN 2022	PRAKIRAAN CAPAIAN TARGET RENJA OPD TAHUN 2023	CAPAIAN KINERJA DAN KERANGKA PENDANAAN						KELOMPOK SASARAN	PRAKIRAAN MAJU RENCANA TAHUN 2025		PERANGKAT DAERAH PENANGGUNG JAWAB
							TARGET 2024	PAGU INDIKATIF (Rp)	LOKASI	SUMBER DANA	PRIORITAS			TARGET	PAGU INDIKATIF (Rp)	
											NASIONAL	DAERAH				
1	2	3	4	5	6	7	8	9	10	11	12	13	14	15	16	17
			<i>Jumlah Dokumen Hasil Pengendalian dan Pengawasan serta Tindak Lanjut Pengawasan Perizinan Apotek, Toko Obat, Toko Alat Kesehatan, dan Optik, Usaha Mikro Obat Tradisional (UMOT)</i>				40 Dokumen	40.000.000,00	- Kab. Tapanuli Utara, Semua Kecamatan, Semua Kel/Desa	DANA TRANSFER UMUM-DANA ALOKASI UMUM	-	Peningkatan Kualitas Sumber Daya Manusia & Sosial Kemasyarakatan 4. PEMERATAAN KUALITAS LAYANAN PENDIDIKAN DAN KESEHATAN	Apotek, Toko Obat, Toko Alat Kesehatan dan Optik, Usaha Mikro Obat Tradisional (UMOT)		40.000.000,00	DINAS KESEHATAN
	1.02.04.2.02	Pemberian Sertifikat Produksi untuk Sarana Produksi Alat Kesehatan Kelas 1 tertentu dan Perbekalan Kesehatan Rumah Tangga Kelas 1 Tertentu Perusahaan Rumah Tangga	<i>Jumlah Sertifikat Produksi untuk Sarana Produksi Alat Kesehatan Kelas 1 tertentu dan Perbekalan Kesehatan Rumah Tangga Kelas 1 Tertentu Perusahaan Rumah Tangga yang diberikan</i>	-			2 dokumen	75.000.000,00			-	Peningkatan Kualitas Sumber Daya Manusia & Sosial Kemasyarakatan 4. PEMERATAAN KUALITAS LAYANAN PENDIDIKAN DAN KESEHATAN	Sertifikat Produksi untuk Sarana Produksi Alat Kesehatan Kelas 1 tertentu dan Perbekalan Kesehatan Rumah Tangga Kelas 1 Tertentu Perusahaan Rumah Tangga	-	40.000.000,00	DINAS KESEHATAN
	1.02.04.2.02.0001	Pengendalian dan Pengawasan serta Tindak Lanjut Pengawasan Sertifikat Produksi Alat Kesehatan Kelas 1 Tertentu dan PKRT Kelas 1 Tertentu Perusahaan Rumah Tangga														
			<i>Jumlah Dokumen Pengendalian dan Pengawasan serta Tindak Lanjut Pengawasan Sertifikat Produksi Alat Kesehatan Kelas 1 Tertentu dan PKRT Kelas 1 Tertentu Perusahaan Rumah Tangga</i>				1 Dokumen	75.000.000,00	- Kab. Tapanuli Utara, Semua Kecamatan, Semua Kel/Desa	DANA TRANSFER UMUM-DANA ALOKASI UMUM	-	Peningkatan Kualitas Sumber Daya Manusia & Sosial Kemasyarakatan 4. PEMERATAAN KUALITAS LAYANAN PENDIDIKAN DAN KESEHATAN	Sertifikat Produksi untuk Sarana Produksi Alat Kesehatan Kelas 1 tertentu dan Perbekalan Kesehatan Rumah Tangga Kelas 1 Tertentu Perusahaan Rumah Tangga		40.000.000,00	DINAS KESEHATAN
	1.02.04.2.03	Penerbitan Sertifikat Produksi Pangan Industri Rumah Tangga dan Nomor P-IRT sebagai Izin Produksi, untuk Produk Makanan Minuman Tertentu yang Dapat Diproduksi oleh Industri Rumah Tangga	<i>Jumlah Sertifikat Produksi Pangan Industri Rumah Tangga dan Nomor P-IRT sebagai Izin Produksi, untuk Produk Makanan Minuman Tertentu yang Dapat Diproduksi oleh Industri yang diberikan</i>	-			70 sarana	187.800.000,00			-	Peningkatan Kualitas Sumber Daya Manusia & Sosial Kemasyarakatan 4. PEMERATAAN KUALITAS LAYANAN PENDIDIKAN DAN KESEHATAN	Produsen Pangan Industri Rumah Tangga dan Masyarakat	-	187.800.000,00	DINAS KESEHATAN

NO	KODE	URUSAN / BIDANG URUSAN / PROGRAM / KEGIATAN / SUB KEGIATAN	INDIKATOR PROGRAM / KEGIATAN / SUB KEGIATAN	TARGET AKHIR PERIODE RENSTRA OPD	REALISASI CAPAIAN RENJA OPD TAHUN 2022	PRAKIRAAN CAPAIAN TARGET RENJA OPD TAHUN 2023	CAPAIAN KINERJA DAN KERANGKA PENDANAAN						KELOMPOK SASARAN	PRAKIRAAN MAJU RENCANA TAHUN 2025		PERANGKAT DAERAH PENANGGUNG JAWAB
							TARGET 2024	PAGU INDIKATIF (Rp)	LOKASI	SUMBER DANA	PRIORITAS			TARGET	PAGU INDIKATIF (Rp)	
											NASIONAL	DAERAH				
1	2	3	4	5	6	7	8	9	10	11	12	13	14	15	16	17
	1.02.04.2.03.0001	Pengendalian dan Pengawasan serta Tindak Lanjut Pengawasan Sertifikat Produksi Pangan Industri Rumah Tangga dan Nomor P-IRT sebagai Izin Produksi, untuk Produk Makanan Minuman Tertentu yang Dapat Diproduksi oleh Industri Rumah Tangga														
			Jumlah Dokumen Hasil Pengendalian dan Pengawasan serta Tindak Lanjut Pengawasan Sertifikat Produksi Pangan Industri Rumah Tangga dan Nomor P-IRT sebagai Izin Produksi, untuk Produk Makanan Minuman Tertentu yang Dapat Diproduksi oleh Industri Rumah Tangga				70 Dokumen	187.800.000,00	- Kab. Tapanuli Utara, Semua Kecamatan, Semua Kel/Desa	DANA TRANSFER KHUSUS-DANA ALOKASI KHUSUS NON FISIK	-	Peningkatan Kualitas Sumber Daya Manusia & Sosial Masyarakat 4. PEMERATAAN KUALITAS LAYANAN PENDIDIKAN DAN KESEHATAN	Produsen Pangan Industri Rumah Tangga dan Masyarakat		187.800.000,00	DINAS KESEHATAN
	1.02.04.2.04	Penerbitan Sertifikat Laik Higiene Sanitasi Tempat Pengelolaan Makanan (TPM) antara lain Jasa Boga, Rumah Makan/Restoran dan Depot Air Minum (DAM)	Jumlah Sertifikat Laik Higiene Sanitasi Tempat Pengelolaan Makanan (TPM) antara lain Jasa Boga, Rumah Makan/Restoran dan Depot Air Minum (DAM) yang diterbitkan	-			5 dokumen	40.000.000,00			-	Peningkatan Kualitas Sumber Daya Manusia & Sosial Masyarakat 4. PEMERATAAN KUALITAS LAYANAN PENDIDIKAN DAN KESEHATAN	Tempat Pengelolaan Makanan (TPM) dan masyarakat	-	40.000.000,00	DINAS KESEHATAN
	1.02.04.2.04.0001	Pengendalian dan Pengawasan serta Tindak Lanjut Pengawasan Penerbitan Sertifikat Laik Higiene Sanitasi Tempat Pengelolaan Makanan (TPM) antara lain Jasa Boga, Rumah Makan/Restoran dan Depot Air Minum (DAM)														
			Jumlah Dokumen Hasil Pengendalian dan Pengawasan serta Tindak Lanjut Pengawasan Penerbitan Sertifikat Laik Higiene Sanitasi Tempat Pengelolaan Makanan (TPM) antara lain Jasa Boga, Rumah Makan/Restoran dan Depot Air Minum (DAM)				5 Dokumen	40.000.000,00	- Kab. Tapanuli Utara, Semua Kecamatan, Semua Kel/Desa	DANA TRANSFER UMUM-DANA ALOKASI UMUM	-	Peningkatan Kualitas Sumber Daya Manusia & Sosial Masyarakat 4. PEMERATAAN KUALITAS LAYANAN PENDIDIKAN DAN KESEHATAN	Tempat Pengelolaan Makanan (TPM) dan masyarakat		40.000.000,00	DINAS KESEHATAN

NO	KODE	URUSAN / BIDANG URUSAN / PROGRAM / KEGIATAN / SUB KEGIATAN	INDIKATOR PROGRAM / KEGIATAN / SUB KEGIATAN	TARGET AKHIR PERIODE RENSTRA OPD	REALISASI CAPAIAN RENJA OPD TAHUN 2022	PRAKIRAAN CAPAIAN TARGET RENJA OPD TAHUN 2023	CAPAIAN KINERJA DAN KERANGKA PENDANAAN						KELOMPOK SASARAN	PRAKIRAAN MAJU RENCANA TAHUN 2025		PERANGKAT DAERAH PENANGGUNG JAWAB
							TARGET 2024	PAGU INDIKATIF (Rp)	LOKASI	SUMBER DANA	PRIORITAS			TARGET	PAGU INDIKATIF (Rp)	
											NASIONAL	DAERAH				
1	2	3	4	5	6	7	8	9	10	11	12	13	14	15	16	17
	1.02.04.2.05	Penerbitan Stiker Pembinaan pada Makanan Jajanan dan Sentra Makanan Jajanan	Jumlah Dokumen Pelaksanaan Penerbitan Stiker Pembinaan Pada Makanan Jajanan dan Sentra Makanan Jajanan	-			2 dokumen	30.000.000,00			-	Peningkatan Kualitas Sumber Daya Manusia & Sosial Masyarakat 4. PEMERATAAN KUALITAS LAYANAN PENDIDIKAN DAN KESEHATAN	Masyarakat di Kabupaten Tapanuli Utara	-	30.000.000,00	DINAS KESEHATAN
	1.02.04.2.05.0001	Pengendalian dan Pengawasan serta Tindak Lanjut Penerbitan Stiker Pembinaan pada Makanan Jajanan dan Sentra Makanan Jajanan														
			Jumlah Dokumen Hasil Pengendalian dan Pengawasan serta Tindak Lanjut Penerbitan Stiker Pembinaan pada Makanan Jajanan dan Sentra Makanan Jajanan				2 Dokumen	30.000.000,00	- Kab. Tapanuli Utara, Semua Kecamatan, Semua Kel/Desa	DANA TRANSFER UMUM-DANA ALOKASI UMUM	-	Peningkatan Kualitas Sumber Daya Manusia & Sosial Masyarakat 4. PEMERATAAN KUALITAS LAYANAN PENDIDIKAN DAN KESEHATAN	Masyarakat di Kabupaten Tapanuli Utara		30.000.000,00	DINAS KESEHATAN
	1.02.04.2.06	Pemeriksaan dan Tindak Lanjut Hasil Pemeriksaan Post Market pada Produksi dan Produk Makanan Minuman Industri Rumah Tangga	Jumlah Pemeriksaan dan Tindak Lanjut Hasil Pemeriksaan Post Market pada Produksi dan Produk Makanan Minuman Industri Rumah Tangga yang diperiksa	-			28 unit	182.194.000,00			-	Peningkatan Kualitas Sumber Daya Manusia & Sosial Masyarakat 4. PEMERATAAN KUALITAS LAYANAN PENDIDIKAN DAN KESEHATAN	Masyarakat dan Fasilitas Pelayanan Kesehatan	-	182.194.000,00	DINAS KESEHATAN
	1.02.04.2.06.0001	Pemeriksaan Post Market pada Produk Makanan-Minuman Industri Rumah Tangga yang Beredar dan Pengawasan serta Tindak Lanjut Pengawasan														

[illegible]

NO	KODE	URUSAN / BIDANG URUSAN / PROGRAM / KEGIATAN / SUB KEGIATAN	INDIKATOR PROGRAM / KEGIATAN / SUB KEGIATAN	TARGET AKHIR PERIODE RENSTRA OPD	REALISASI CAPAIAN RENJA OPD TAHUN 2022	PRAKIRAAN CAPAIAN TARGET RENJA OPD TAHUN 2023	CAPAIAN KINERJA DAN KERANGKA PENDANAAN						KELOMPOK SASARAN	PRAKIRAAN MAJU RENCANA TAHUN 2025		PERANGKAT DAERAH PENANGGUNG JAWAB
							TARGET 2024	PAGU INDIKATIF (Rp)	LOKASI	SUMBER DANA	PRIORITAS			TARGET	PAGU INDIKATIF (Rp)	
											NASIONAL	DAERAH				
1	2	3	4	5	6	7	8	9	10	11	12	13	14	15	16	17
1.	1.02.02	PROGRAM PEMENUHAN UPAYA KESEHATAN PERORANGAN DAN UPAYA KESEHATAN MASYARAKAT	<i>Persentase Masyarakat Yang Mendapat Pelayanan Kesehatan Dasar</i>	-			100 persen	709.493.500,00						-	709.493.500,00	
	1.02.02.2.01	Penyediaan Fasilitas Pelayanan Kesehatan untuk UKM dan UKP Kewenangan Daerah Kabupaten/Kota	<i>Jumlah fasilitas pelayanan kesehatan untuk UKM dan UKP Kewenangan Daerah Kabupaten/kota yang tersedia</i>	-			150 dan 254 unit dan paket	7.272.000,00			-	Peningkata n Kualitas Sumber Daya Manusia & Sosial Kem asyarakata n 4. PEMER ATAAN KUALITAS LAYANAN PENDIDIK AN DAN K ESEHATAN	Masyarakat di Kabupaten Tapanuli Utara	-	7.272.000,00	PUSKESMAS AEK RAJA
	1.02.02.2.01.0015	Pengadaan dan Pemeliharaan Alat Kalibrasi														
			<i>Jumlah Penyediaan dan Pemeliharaan Alat Uji dan Kalibrasi Pada Unit Pemeliharaan Fasilitas Kesehatan Regional/Regional Maintainance Center</i>				20 Unit	7.272.000,00	- Kab. Tapanuli Utara, Semua Kecamatan, Semua Kel/Desa	DANA TRANSFER KHUSUS-DANA ALOKASI KHUSUS NON FISIK	-	Peningkata n Kualitas Sumber Daya Manusia & Sosial Kem asyarakata n 4. PEMER ATAAN KUALITAS LAYANAN PENDIDIK AN DAN K ESEHATAN	Masyarakat di Kabupaten Tapanuli Utara		7.272.000,00	PUSKESMAS AEK RAJA
	1.02.02.2.02	Penyediaan Layanan Kesehatan untuk UKM dan UKP Rujukan Tingkat Daerah Kabupaten/Kota	<i>Jumlah layanan kesehatan untuk UKM dan UKP Rujukan Tingkat Daerah kabupaten/Kota yang tersedia</i>	-			27 layanan	702.221.500,00			-	Peningkata n Kualitas Sumber Daya Manusia & Sosial Kem asyarakata n 4. PEMER ATAAN KUALITAS LAYANAN PENDIDIK AN DAN K ESEHATAN	Masyarakat di Kabupaten Tapanuli Utara	-	702.221.500,00	PUSKESMAS AEK RAJA
	1.02.02.2.02.0001	Pengelolaan Pelayanan Kesehatan Ibu Hamil														

NO	KODE	URUSAN / BIDANG URUSAN / PROGRAM / KEGIATAN / SUB KEGIATAN	INDIKATOR PROGRAM / KEGIATAN / SUB KEGIATAN	TARGET AKHIR PERIODE RENSTRA OPD	REALISASI CAPAIAN RENJA OPD TAHUN 2022	PRAKIRAAN CAPAIAN TARGET RENJA OPD TAHUN 2023	CAPAIAN KINERJA DAN KERANGKA PENDANAAN					KELOMPOK SASARAN	PRAKIRAAN MAJU RENCANA TAHUN 2025		PERANGKAT DAERAH PENANGGUNG JAWAB	
							TARGET 2024	PAGU INDIKATIF (Rp)	LOKASI	SUMBER DANA	PRIORITAS		TARGET	PAGU INDIKATIF (Rp)		
											NASIONAL					DAERAH
1	2	3	4	5	6	7	8	9	10	11	12	13	14	15	16	17
			<i>Jumlah Ibu Hamil yang Mendapatkan Pelayanan Kesehatan Sesuai Standar</i>				171 Orang	80.750.000,00	- Kab. Tapanuli Utara, Semua Kecamatan, Semua Kel/Desa	DANA TRANSFER KHUSUS-DANA ALOKASI KHUSUS NON FISIK	-	Peningkata n Kualitas Sumber Daya Manusia & Sosial Kem asyarakata n 4. PEMER ATAAN KUALITAS LAYANAN PENDIDIK AN DAN K ESEHATAN	Masyarakat di Kabupaten Tapanuli Utara		80.750.000,00	PUSKESMAS AEK RAJA
	1.02.02.2.02.0004	Pengelolaan Pelayanan Kesehatan Balita														
			<i>Jumlah Balita yang Mendapatkan Pelayanan Kesehatan Sesuai Standar</i>				410 Orang	3.000.000,00	- Kab. Tapanuli Utara, Semua Kecamatan, Semua Kel/Desa	DANA TRANSFER KHUSUS-DANA ALOKASI KHUSUS NON FISIK	-	Peningkata n Kualitas Sumber Daya Manusia & Sosial Kem asyarakata n 4. PEMER ATAAN KUALITAS LAYANAN PENDIDIK AN DAN K ESEHATAN	Masyarakat di Kabupaten Tapanuli Utara		3.000.000,00	PUSKESMAS AEK RAJA
	1.02.02.2.02.0005	Pengelolaan Pelayanan Kesehatan pada Usia Pendidikan Dasar														
			<i>Jumlah Anak Usia Pendidikan Dasar yang Mendapatkan Pelayanan Kesehatan Sesuai Standar</i>				1536 Orang	6.000.000,00	- Kab. Tapanuli Utara, Semua Kecamatan, Semua Kel/Desa	DANA TRANSFER KHUSUS-DANA ALOKASI KHUSUS NON FISIK	-	Peningkata n Kualitas Sumber Daya Manusia & Sosial Kem asyarakata n 4. PEMER ATAAN KUALITAS LAYANAN PENDIDIK AN DAN K ESEHATAN	Masyarakat di Kabupaten Tapanuli Utara		6.000.000,00	PUSKESMAS AEK RAJA
	1.02.02.2.02.0006	Pengelolaan Pelayanan Kesehatan pada Usia Produktif														
			<i>Jumlah Penduduk Usia Produktif yang Mendapatkan Pelayanan Kesehatan Sesuai Standar</i>				615 Orang	15.000.000,00	- Kab. Tapanuli Utara, Semua Kecamatan, Semua Kel/Desa	DANA TRANSFER KHUSUS-DANA ALOKASI KHUSUS NON FISIK	-	4. PEMER ATAAN KUALITAS LAYANAN PENDIDIK AN DAN K ESEHATAN	Masyarakat di Kabupaten Tapanuli Utara		15.000.000,00	PUSKESMAS AEK RAJA
	1.02.02.2.02.0007	Pengelolaan Pelayanan Kesehatan pada Usia Lanjut														

NO	KODE	URUSAN / BIDANG URUSAN / PROGRAM / KEGIATAN / SUB KEGIATAN	INDIKATOR PROGRAM / KEGIATAN / SUB KEGIATAN	TARGET AKHIR PERIODE RENSTRA OPD	REALISASI CAPAIAN RENJA OPD TAHUN 2022	PRAKIRAAN CAPAIAN TARGET RENJA OPD TAHUN 2023	CAPAIAN KINERJA DAN KERANGKA PENDANAAN						KELOMPOK SASARAN	PRAKIRAAN MAJU RENCANA TAHUN 2025		PERANGKAT DAERAH PENANGGUNG JAWAB
							TARGET 2024	PAGU INDIKATIF (Rp)	LOKASI	SUMBER DANA	PRIORITAS			TARGET	PAGU INDIKATIF (Rp)	
											NASIONAL	DAERAH				
1	2	3	4	5	6	7	8	9	10	11	12	13	14	15	16	17
			Jumlah Penduduk Usia Lanjut yang Mendapatkan Pelayanan Kesehatan Sesuai Standar				0 Orang	6.525.000,00	-	-	-	-	Masyarakat di Kabupaten Tapanuli Utara		6.525.000,00	PUSKESMAS AEK RAJA
	1.02.02.2.02.0010	Pengelolaan Pelayanan Kesehatan Orang dengan Gangguan Jiwa Berat														
			Jumlah Orang yang Mendapatkan Pelayanan Kesehatan Orang dengan Gangguan Jiwa Berat Sesuai Standar				15 Orang	6.000.000,00	- Kab. Tapanuli Utara, Semua Kecamatan, Semua Kel/Desa	DANA TRANSFER KHUSUS-DANA ALOKASI KHUSUS NON FISIK	-	4. PEMERATAAN KUALITAS LAYANAN PENDIDIKAN DAN KESEHATAN	Masyarakat di Kabupaten Tapanuli Utara		6.000.000,00	PUSKESMAS AEK RAJA
	1.02.02.2.02.0011	Pengelolaan Pelayanan Kesehatan Orang Terduga Tuberkulosis														
			Jumlah Orang Terduga Menderita Tuberkulosis yang Mendapatkan Pelayanan Sesuai Standar				25 Orang	12.900.000,00	- Kab. Tapanuli Utara, Semua Kecamatan, Semua Kel/Desa	DANA TRANSFER KHUSUS-DANA ALOKASI KHUSUS NON FISIK	-	Peningkatan Kualitas Sumber Daya Manusia & Sosial Masyarakat 4. PEMERATAAN KUALITAS LAYANAN PENDIDIKAN DAN KESEHATAN	Masyarakat di Kabupaten Tapanuli Utara		12.900.000,00	PUSKESMAS AEK RAJA
	1.02.02.2.02.0012	Pengelolaan Pelayanan Kesehatan Orang dengan Risiko Terinfeksi HIV														
			Jumlah Orang Terduga Menderita HIV yang Mendapatkan Pelayanan Sesuai Standar				5 Orang	8.300.000,00	- Kab. Tapanuli Utara, Semua Kecamatan, Semua Kel/Desa	DANA TRANSFER KHUSUS-DANA ALOKASI KHUSUS NON FISIK	-	Peningkatan Kualitas Sumber Daya Manusia & Sosial Masyarakat 4. PEMERATAAN KUALITAS LAYANAN PENDIDIKAN DAN KESEHATAN	Masyarakat di Kabupaten Tapanuli Utara		8.300.000,00	PUSKESMAS AEK RAJA
	1.02.02.2.02.0015	Pengelolaan Pelayanan Kesehatan Gizi Masyarakat														

NO	KODE	URUSAN / BIDANG URUSAN / PROGRAM / KEGIATAN / SUB KEGIATAN	INDIKATOR PROGRAM / KEGIATAN / SUB KEGIATAN	TARGET AKHIR PERIODE RENSTRA OPD	REALISASI CAPAIAN RENJA OPD TAHUN 2022	PRAKIRAAN CAPAIAN TARGET RENJA OPD TAHUN 2023	CAPAIAN KINERJA DAN KERANGKA PENDANAAN						KELOMPOK SASARAN	PRAKIRAAN MAJU RENCANA TAHUN 2025		PERANGKAT DAERAH PENANGGUNG JAWAB
							TARGET 2024	PAGU INDIKATIF (Rp)	LOKASI	SUMBER DANA	PRIORITAS			TARGET	PAGU INDIKATIF (Rp)	
											NASIONAL	DAERAH				
1	2	3	4	5	6	7	8	9	10	11	12	13	14	15	16	17
			Jumlah Dokumen Hasil Pengelolaan Pelayanan Kesehatan Gizi Masyarakat				12 Dokumen	245.080.000,00	- Kab. Tapanuli Utara, Semua Kecamatan, Semua Kel/Desa	DANA TRANSFER KHUSUS-DANA ALOKASI KHUSUS NON FISIK	-	Peningkatan Kualitas Sumber Daya Manusia & Sosial Masyarakat 4. PEMERATAAN KUALITAS LAYANAN PENDIDIKAN DAN KESEHATAN	Masyarakat di Kabupaten Tapanuli Utara		245.080.000,00	PUSKESMAS AEK RAJA
	1.02.02.2.02.0017	Pengelolaan Pelayanan Kesehatan Lingkungan														
			Jumlah Dokumen Hasil Pengelolaan Pelayanan Kesehatan Lingkungan				4 Dokumen	5.300.000,00	- Kab. Tapanuli Utara, Semua Kecamatan, Semua Kel/Desa	DANA TRANSFER KHUSUS-DANA ALOKASI KHUSUS NON FISIK	-	Peningkatan Kualitas Sumber Daya Manusia & Sosial Masyarakat 4. PEMERATAAN KUALITAS LAYANAN PENDIDIKAN DAN KESEHATAN	Masyarakat di Kabupaten Tapanuli Utara		5.300.000,00	PUSKESMAS AEK RAJA
	1.02.02.2.02.0018	Pengelolaan Pelayanan Promosi Kesehatan														
			Jumlah Dokumen Hasil Pengelolaan Pelayanan Promosi Kesehatan				12 Dokumen	84.010.000,00	- Kab. Tapanuli Utara, Semua Kecamatan, Semua Kel/Desa	DANA TRANSFER KHUSUS-DANA ALOKASI KHUSUS NON FISIK	-	Peningkatan Kualitas Sumber Daya Manusia & Sosial Masyarakat 4. PEMERATAAN KUALITAS LAYANAN PENDIDIKAN DAN KESEHATAN	Masyarakat di Kabupaten Tapanuli Utara		84.010.000,00	PUSKESMAS AEK RAJA
	1.02.02.2.02.0020	Pengelolaan Surveilans Kesehatan														

NO	KODE	URUSAN / BIDANG URUSAN / PROGRAM / KEGIATAN / SUB KEGIATAN	INDIKATOR PROGRAM / KEGIATAN / SUB KEGIATAN	TARGET AKHIR PERIODE RENSTRA OPD	REALISASI CAPAIAN RENJA OPD TAHUN 2022	PRAKIRAAN CAPAIAN TARGET RENJA OPD TAHUN 2023	CAPAIAN KINERJA DAN KERANGKA PENDANAAN						KELOMPOK SASARAN	PRAKIRAAN MAJU RENCANA TAHUN 2025		PERANGKAT DAERAH PENANGGUNG JAWAB
							TARGET 2024	PAGU INDIKATIF (Rp)	LOKASI	SUMBER DANA	PRIORITAS			TARGET	PAGU INDIKATIF (Rp)	
											NASIONAL	DAERAH				
1	2	3	4	5	6	7	8	9	10	11	12	13	14	15	16	17
			<i>Jumlah Dokumen Hasil Pengelolaan Surveilans Kesehatan</i>				12 Dokumen	6.000.000,00	- Kab. Tapanuli Utara, Semua Kecamatan, Semua Kel/Desa	DANA TRANSFER KHUSUS-DANA ALOKASI KHUSUS NON FISIK	-	Peningkata n Kualitas Sumber Daya Manusia & Sosial Kem asyarakata n 4. PEMER ATAAN KUALITAS LAYANAN PENDIDIK AN DAN K ESEHATAN	Masyarakat di Kabupaten Tapanuli Utara		6.000.000,00	PUSKESMAS AEK RAJA
	1.02.02.2.02.0022	Pengelolaan Pelayanan Kesehatan Jiwa dan NAPZA														
			<i>Jumlah Penyalahguna NAPZA yang Mendapatkan Pelayanan Kesehatan</i>				60 Orang	3.200.000,00	- Kab. Tapanuli Utara, Semua Kecamatan, Semua Kel/Desa	DANA TRANSFER KHUSUS-DANA ALOKASI KHUSUS NON FISIK	-	Peningkata n Kualitas Sumber Daya Manusia & Sosial Kem asyarakata n 4. PEMER ATAAN KUALITAS LAYANAN PENDIDIK AN DAN K ESEHATAN	Masyarakat di Kabupaten Tapanuli Utara		3.200.000,00	PUSKESMAS AEK RAJA
	1.02.02.2.02.0025	Pelayanan Kesehatan Penyakit Menular dan Tidak Menular														
			<i>Jumlah Dokumen Hasil Pelayanan Kesehatan Penyakit Menular dan Tidak Menular</i>				12 Dokumen	69.500.000,00	- Kab. Tapanuli Utara, Semua Kecamatan, Semua Kel/Desa	DANA TRANSFER KHUSUS-DANA ALOKASI KHUSUS NON FISIK	-	Peningkata n Kualitas Sumber Daya Manusia & Sosial Kem asyarakata n 4. PEMER ATAAN KUALITAS LAYANAN PENDIDIK AN DAN K ESEHATAN	Masyarakat di Kabupaten Tapanuli Utara		69.500.000,00	PUSKESMAS AEK RAJA
	1.02.02.2.02.0033	Operasional Pelayanan Puskesmas														

NO	KODE	URUSAN / BIDANG URUSAN / PROGRAM / KEGIATAN / SUB KEGIATAN	INDIKATOR PROGRAM / KEGIATAN / SUB KEGIATAN	TARGET AKHIR PERIODE RENSTRA OPD	REALISASI CAPAIAN RENJA OPD TAHUN 2022	PRAKIRAAN CAPAIAN TARGET RENJA OPD TAHUN 2023	CAPAIAN KINERJA DAN KERANGKA PENDANAAN						KELOMPOK SASARAN	PRAKIRAAN MAJU RENCANA TAHUN 2025		PERANGKAT DAERAH PENANGGUNG JAWAB
							TARGET 2024	PAGU INDIKATIF (Rp)	LOKASI	SUMBER DANA	PRIORITAS			TARGET	PAGU INDIKATIF (Rp)	
											NASIONAL	DAERAH				
1	2	3	4	5	6	7	8	9	10	11	12	13	14	15	16	17
			<i>Jumlah Dokumen Operasional Pelayanan Puskesmas</i>				12 Dokumen	148.656.500,00	- Kab. Tapanuli Utara, Semua Kecamatan, Semua Kel/Desa	DANA TRANSFER KHUSUS-DANA ALOKASI KHUSUS NON FISIK	-	Peningkata n Kualitas Sumber Daya Manusia & Sosial Kem asyarakata n 4. PEMER ATAAN KUALITAS LAYANAN PENDIDIK AN DAN K ESEHATAN	Masyarakat di Kabupaten Tapanuli Utara		148.656.500,00	PUSKESMAS AEK RAJA
	1.02.02.2.02.0036	Investigasi Awal Kejadian Tidak Diharapkan (Kejadian Ikutan Pasca Imunisasi dan Pemberian Obat Massal)														
			<i>Jumlah Laporan Hasil Investigasi Awal Kejadian Tidak Diharapkan (Kejadian Ikutan Pasca Imunisasi dan Pemberian Obat Massal)</i>				12 Laporan	2.000.000,00	- Kab. Tapanuli Utara, Semua Kecamatan, Semua Kel/Desa	DANA TRANSFER KHUSUS-DANA ALOKASI KHUSUS NON FISIK	-	Peningkata n Kualitas Sumber Daya Manusia & Sosial Kem asyarakata n 4. PEMER ATAAN KUALITAS LAYANAN PENDIDIK AN DAN K ESEHATAN	Masyarakat di Kabupaten Tapanuli Utara		2.000.000,00	PUSKESMAS AEK RAJA
2.	1.02.05	PROGRAM PEMBERDAYAAN MASYARAKAT BIDANG KESEHATAN	<i>Persentase Posyandu Aktif</i>	-			88 persen	19.960.000,00						-	19.960.000,00	
	1.02.05.2.03	Pengembangan dan Pelaksanaan Upaya Kesehatan Bersumber Daya Masyarakat (UKBM) Tingkat Daerah Kabupaten/Kota	<i>Jumlah Pengembangan dan Pelaksanaan Upaya Kesehatan Bersumber Daya Masyarakat (UKBM) Tingkat Daerah Kabupaten/Kota</i>	-			21 dokumen	19.960.000,00			-	Peningkata n Kualitas Sumber Daya Manusia & Sosial Kem asyarakata n 4. PEMER ATAAN KUALITAS LAYANAN PENDIDIK AN DAN K ESEHATAN	-	-	19.960.000,00	PUSKESMAS AEK RAJA
	1.02.05.2.03.0001	Bimbingan Teknis dan Supervisi Pengembangan dan Pelaksanaan Upaya Kesehatan Bersumber Daya Masyarakat (UKBM)														

NO	KODE	URUSAN / BIDANG URUSAN / PROGRAM / KEGIATAN / SUB KEGIATAN	INDIKATOR PROGRAM / KEGIATAN / SUB KEGIATAN	TARGET AKHIR PERIODE RENSTRA OPD	REALISASI CAPAIAN RENJA OPD TAHUN 2022	PRAKIRAAN CAPAIAN TARGET RENJA OPD TAHUN 2023	CAPAIAN KINERJA DAN KERANGKA PENDANAAN						KELOMPOK SASARAN	PRAKIRAAN MAJU RENCANA TAHUN 2025		PERANGKAT DAERAH PENANGGUNG JAWAB
							TARGET 2024	PAGU INDIKATIF (Rp)	LOKASI	SUMBER DANA	PRIORITAS			TARGET	PAGU INDIKATIF (Rp)	
											NASIONAL	DAERAH				
1	2	3	4	5	6	7	8	9	10	11	12	13	14	15	16	17
			<i>Jumlah Dokumen Hasil Bimbingan Teknis dan Supervisi Upaya Kesehatan Bersumber Daya Masyarakat (UKBM)</i>				4 Dokumen	19.960.000,00	- Kab. Tapanuli Utara, Semua Kecamatan, Semua Kel/Desa	DANA TRANSFER KHUSUS-DANA ALOKASI KHUSUS NON FISIK	-	Peningkatan Kualitas Sumber Daya Manusia & Sosial Masyarakat 4. PEMERATAAN KUALITAS LAYANAN PENDIDIKAN DAN KESEHATAN	-		19.960.000,00	PUSKESMAS AEK RAJA
		PUSKESMAS BUTAR						738.485.000,00							738.485.000,00	
	1	URUSAN PEMERINTAHAN WAJIB YANG BERKAITAN DENGAN PELAYANAN DASAR						738.485.000,00							738.485.000,00	
	1.02	URUSAN PEMERINTAHAN BIDANG KESEHATAN						738.485.000,00							738.485.000,00	
1.	1.02.02	PROGRAM PEMENUHAN UPAYA KESEHATAN PERORANGAN DAN UPAYA KESEHATAN MASYARAKAT	<i>Persentase Masyarakat Yang Mendapat Pelayanan Kesehatan Dasar</i>	-			100 persen	715.385.000,00						-	715.385.000,00	
	1.02.02.2.01	Penyediaan Fasilitas Pelayanan Kesehatan untuk UKM dan UKP Kewenangan Daerah Kabupaten/Kota	<i>Jumlah fasilitas pelayanan kesehatan untuk UKM dan UKP Kewenangan Daerah Kabupaten/kota yang tersedia</i>	-			150 dan 254 unit dan paket	7.368.000,00			-	Peningkatan Kualitas Sumber Daya Manusia & Sosial Masyarakat 4. PEMERATAAN KUALITAS LAYANAN PENDIDIKAN DAN KESEHATAN	Masyarakat di Kabupaten Tapanuli Utara	-	7.368.000,00	PUSKESMAS BUTAR
	1.02.02.2.01.0015	Pengadaan dan Pemeliharaan Alat Kalibrasi														
			<i>Jumlah Penyediaan dan Pemeliharaan Alat Uji dan Kalibrasi Pada Unit Pemeliharaan Fasilitas Kesehatan Regional/Regional Maintainance Center</i>				0 Unit	7.368.000,00	-	-	-	Peningkatan Kualitas Sumber Daya Manusia & Sosial Masyarakat 4. PEMERATAAN KUALITAS LAYANAN PENDIDIKAN DAN KESEHATAN	Masyarakat di Kabupaten Tapanuli Utara		7.368.000,00	PUSKESMAS BUTAR

NO	KODE	URUSAN / BIDANG URUSAN / PROGRAM / KEGIATAN / SUB KEGIATAN	INDIKATOR PROGRAM / KEGIATAN / SUB KEGIATAN	TARGET AKHIR PERIODE RENSTRA OPD	REALISASI CAPAIAN RENJA OPD TAHUN 2022	PRAKIRAAN CAPAIAN TARGET RENJA OPD TAHUN 2023	CAPAIAN KINERJA DAN KERANGKA PENDANAAN						KELOMPOK SASARAN	PRAKIRAAN MAJU RENCANA TAHUN 2025		PERANGKAT DAERAH PENANGGUNG JAWAB
							TARGET 2024	PAGU INDIKATIF (Rp)	LOKASI	SUMBER DANA	PRIORITAS			TARGET	PAGU INDIKATIF (Rp)	
											NASIONAL	DAERAH				
1	2	3	4	5	6	7	8	9	10	11	12	13	14	15	16	17
	1.02.02.2.02	Penyediaan Layanan Kesehatan untuk UKM dan UKP Rujukan Tingkat Daerah Kabupaten/Kota	Jumlah layanan kesehatan untuk UKM dan UKP Rujukan Tingkat Daerah kabupaten/Kota yang tersedia	-			27 layanan	708.017.000,00			-	Peningkatan Kualitas Sumber Daya Manusia & Sosial Masyarakat 4. PEMERATAAN KUALITAS LAYANAN PENDIDIKAN DAN KESEHATAN	Masyarakat di Kabupaten Tapanuli Utara	-	708.017.000,00	PUSKESMAS BUTAR
	1.02.02.2.02.0001	Pengelolaan Pelayanan Kesehatan Ibu Hamil														
			Jumlah Ibu Hamil yang Mendapatkan Pelayanan Kesehatan Sesuai Standar				205 Orang	57.080.000,00	- Kab. Tapanuli Utara, Pagaran, Semua Kel/Desa	DANA TRANSFER KHUSUS-DANA ALOKASI KHUSUS NON FISIK	-	Peningkatan Kualitas Sumber Daya Manusia & Sosial Masyarakat 4. PEMERATAAN KUALITAS LAYANAN PENDIDIKAN DAN KESEHATAN	Masyarakat di Kabupaten Tapanuli Utara		57.080.000,00	PUSKESMAS BUTAR
	1.02.02.2.02.0004	Pengelolaan Pelayanan Kesehatan Balita														
			Jumlah Balita yang Mendapatkan Pelayanan Kesehatan Sesuai Standar				600 Orang	4.100.000,00	- Kab. Tapanuli Utara, Pagaran, Semua Kel/Desa	DANA TRANSFER KHUSUS-DANA ALOKASI KHUSUS NON FISIK	-	Peningkatan Kualitas Sumber Daya Manusia & Sosial Masyarakat 4. PEMERATAAN KUALITAS LAYANAN PENDIDIKAN DAN KESEHATAN	Masyarakat di Kabupaten Tapanuli Utara		4.100.000,00	PUSKESMAS BUTAR
	1.02.02.2.02.0005	Pengelolaan Pelayanan Kesehatan pada Usia Pendidikan Dasar														

NO	KODE	URUSAN / BIDANG URUSAN / PROGRAM / KEGIATAN / SUB KEGIATAN	INDIKATOR PROGRAM / KEGIATAN / SUB KEGIATAN	TARGET AKHIR PERIODE RENSTRA OPD	REALISASI CAPAIAN RENJA OPD TAHUN 2022	PRAKIRAAN CAPAIAN TARGET RENJA OPD TAHUN 2023	CAPAIAN KINERJA DAN KERANGKA PENDANAAN						KELOMPOK SASARAN	PRAKIRAAN MAJU RENCANA TAHUN 2025		PERANGKAT DAERAH PENANGGUNG JAWAB
							TARGET 2024	PAGU INDIKATIF (Rp)	LOKASI	SUMBER DANA	PRIORITAS			TARGET	PAGU INDIKATIF (Rp)	
											NASIONAL	DAERAH				
1	2	3	4	5	6	7	8	9	10	11	12	13	14	15	16	17
			Jumlah Anak Usia Pendidikan Dasar yang Mendapatkan Pelayanan Kesehatan Sesuai Standar				2307 Orang	8.400.000,00	- Kab. Tapanuli Utara, Pagaran, Semua Kel/Desa	DANA TRANSFER KHUSUS-DANA ALOKASI KHUSUS FISIK	-	Peningkata n Kualitas Sumber Daya Manusia & Sosial Kem asyarakata n 4. PEMER ATAAN KUALITAS LAYANAN PENDIDIK AN DAN K ESEHATAN	Masyarakat di Kabupaten Tapanuli Utara		8.400.000,00	PUSKESMAS BUTAR
	1.02.02.2.02.0006	Pengelolaan Pelayanan Kesehatan pada Usia Produktif														
			Jumlah Penduduk Usia Produktif yang Mendapatkan Pelayanan Kesehatan Sesuai Standar				646 Orang	2.400.000,00	- Kab. Tapanuli Utara, Pagaran, Semua Kel/Desa	DANA TRANSFER KHUSUS-DANA ALOKASI KHUSUS NON FISIK	-	Peningkata n Kualitas Sumber Daya Manusia & Sosial Kem asyarakata n 4. PEMER ATAAN KUALITAS LAYANAN PENDIDIK AN DAN K ESEHATAN	Masyarakat di Kabupaten Tapanuli Utara		2.400.000,00	PUSKESMAS BUTAR
	1.02.02.2.02.0007	Pengelolaan Pelayanan Kesehatan pada Usia Lanjut														
			Jumlah Penduduk Usia Lanjut yang Mendapatkan Pelayanan Kesehatan Sesuai Standar				1242 Orang	48.000.000,00	- Kab. Tapanuli Utara, Pagaran, Semua Kel/Desa	DANA TRANSFER KHUSUS-DANA ALOKASI KHUSUS NON FISIK	-	Peningkata n Kualitas Sumber Daya Manusia & Sosial Kem asyarakata n 4. PEMER ATAAN KUALITAS LAYANAN PENDIDIK AN DAN K ESEHATAN	Masyarakat di Kabupaten Tapanuli Utara		48.000.000,00	PUSKESMAS BUTAR
	1.02.02.2.02.0010	Pengelolaan Pelayanan Kesehatan Orang dengan Gangguan Jiwa Berat														

NO	KODE	URUSAN / BIDANG URUSAN / PROGRAM / KEGIATAN / SUB KEGIATAN	INDIKATOR PROGRAM / KEGIATAN / SUB KEGIATAN	TARGET AKHIR PERIODE RENSTRA OPD	REALISASI CAPAIAN RENJA OPD TAHUN 2022	PRAKIRAAN CAPAIAN TARGET RENJA OPD TAHUN 2023	CAPAIAN KINERJA DAN KERANGKA PENDANAAN					KELOMPOK SASARAN	PRAKIRAAN MAJU RENCANA TAHUN 2025		PERANGKAT DAERAH PENANGGUNG JAWAB	
							TARGET 2024	PAGU INDIKATIF (Rp)	LOKASI	SUMBER DANA	PRIORITAS		TARGET	PAGU INDIKATIF (Rp)		
											NASIONAL					DAERAH
1	2	3	4	5	6	7	8	9	10	11	12	13	14	15	16	17
			Jumlah Orang yang Mendapatkan Pelayanan Kesehatan Orang dengan Gangguan Jiwa Berat Sesuai Standar				10 Orang	3.600.000,00	- Kab. Tapanuli Utara, Pagaran, Semua Kel/Desa	DANA TRANSFER KHUSUS-DANA ALOKASI KHUSUS NON FISIK	-	Peningkatan Kualitas Sumber Daya Manusia & Sosial Masyarakat 4. PEMERATAAN KUALITAS LAYANAN PENDIDIKAN DAN KESEHATAN	Masyarakat di Kabupaten Tapanuli Utara		3.600.000,00	PUSKESMAS BUTAR
	1.02.02.2.02.0011	Pengelolaan Pelayanan Kesehatan Orang Terduga Tuberkulosis														
			Jumlah Orang Terduga Menderita Tuberkulosis yang Mendapatkan Pelayanan Sesuai Standar				5 Orang	8.400.000,00	- Kab. Tapanuli Utara, Pagaran, Semua Kel/Desa	DANA TRANSFER KHUSUS-DANA ALOKASI KHUSUS NON FISIK	-	Peningkatan Kualitas Sumber Daya Manusia & Sosial Masyarakat 4. PEMERATAAN KUALITAS LAYANAN PENDIDIKAN DAN KESEHATAN	Masyarakat di Kabupaten Tapanuli Utara		8.400.000,00	PUSKESMAS BUTAR
	1.02.02.2.02.0012	Pengelolaan Pelayanan Kesehatan Orang dengan Risiko Terinfeksi HIV														
			Jumlah Orang Terduga Menderita HIV yang Mendapatkan Pelayanan Sesuai Standar				2 Orang	1.850.000,00	- Kab. Tapanuli Utara, Pagaran, Semua Kel/Desa	DANA TRANSFER KHUSUS-DANA ALOKASI KHUSUS NON FISIK	-	Peningkatan Kualitas Sumber Daya Manusia & Sosial Masyarakat 4. PEMERATAAN KUALITAS LAYANAN PENDIDIKAN DAN KESEHATAN	Masyarakat di Kabupaten Tapanuli Utara		1.850.000,00	PUSKESMAS BUTAR
	1.02.02.2.02.0015	Pengelolaan Pelayanan Kesehatan Gizi Masyarakat														

NO	KODE	URUSAN / BIDANG URUSAN / PROGRAM / KEGIATAN / SUB KEGIATAN	INDIKATOR PROGRAM / KEGIATAN / SUB KEGIATAN	TARGET AKHIR PERIODE RENSTRA OPD	REALISASI CAPAIAN RENJA OPD TAHUN 2022	PRAKIRAAN CAPAIAN TARGET RENJA OPD TAHUN 2023	CAPAIAN KINERJA DAN KERANGKA PENDANAAN						KELOMPOK SASARAN	PRAKIRAAN MAJU RENCANA TAHUN 2025		PERANGKAT DAERAH PENANGGUNG JAWAB
							TARGET 2024	PAGU INDIKATIF (Rp)	LOKASI	SUMBER DANA	PRIORITAS			TARGET	PAGU INDIKATIF (Rp)	
											NASIONAL	DAERAH				
1	2	3	4	5	6	7	8	9	10	11	12	13	14	15	16	17
			Jumlah Dokumen Hasil Pengelolaan Pelayanan Kesehatan Gizi Masyarakat				25 Dokumen	288.817.500,00	- Kab. Tapanuli Utara, Pagaran, Semua Kel/Desa	DANA TRANSFER KHUSUS-DANA ALOKASI KHUSUS NON FISIK	-	Peningkata n Kualitas Sumber Daya Manusia & Sosial Kem asyarakata n 4. PEMER ATAAN KUALITAS LAYANAN PENDIDIK AN DAN K ESEHATAN	Masyarakat di Kabupaten Tapanuli Utara		288.817.500,00	PUSKESMAS BUTAR
	1.02.02.2.02.0017	Pengelolaan Pelayanan Kesehatan Lingkungan														
			Jumlah Dokumen Hasil Pengelolaan Pelayanan Kesehatan Lingkungan				30 Dokumen	5.000.000,00	- Kab. Tapanuli Utara, Pagaran, Semua Kel/Desa	DANA TRANSFER KHUSUS-DANA ALOKASI KHUSUS NON FISIK	-	Peningkata n Kualitas Sumber Daya Manusia & Sosial Kem asyarakata n 4. PEMER ATAAN KUALITAS LAYANAN PENDIDIK AN DAN K ESEHATAN	Masyarakat di Kabupaten Tapanuli Utara		5.000.000,00	PUSKESMAS BUTAR
	1.02.02.2.02.0018	Pengelolaan Pelayanan Promosi Kesehatan														
			Jumlah Dokumen Hasil Pengelolaan Pelayanan Promosi Kesehatan				1100 Dokumen	94.819.500,00	- Kab. Tapanuli Utara, Pagaran, Semua Kel/Desa	DANA TRANSFER KHUSUS-DANA ALOKASI KHUSUS NON FISIK	-	Peningkata n Kualitas Sumber Daya Manusia & Sosial Kem asyarakata n 4. PEMER ATAAN KUALITAS LAYANAN PENDIDIK AN DAN K ESEHATAN	Masyarakat di Kabupaten Tapanuli Utara		94.819.500,00	PUSKESMAS BUTAR
	1.02.02.2.02.0020	Pengelolaan Surveilans Kesehatan														

NO	KODE	URUSAN / BIDANG URUSAN / PROGRAM / KEGIATAN / SUB KEGIATAN	INDIKATOR PROGRAM / KEGIATAN / SUB KEGIATAN	TARGET AKHIR PERIODE RENSTRA OPD	REALISASI CAPAIAN RENJA OPD TAHUN 2022	PRAKIRAAN CAPAIAN TARGET RENJA OPD TAHUN 2023	CAPAIAN KINERJA DAN KERANGKA PENDANAAN						KELOMPOK SASARAN	PRAKIRAAN MAJU RENCANA TAHUN 2025		PERANGKAT DAERAH PENANGGUNG JAWAB
							TARGET 2024	PAGU INDIKATIF (Rp)	LOKASI	SUMBER DANA	PRIORITAS			TARGET	PAGU INDIKATIF (Rp)	
											NASIONAL	DAERAH				
1	2	3	4	5	6	7	8	9	10	11	12	13	14	15	16	17
			Jumlah Dokumen Hasil Pengelolaan Surveilans Kesehatan				50 Dokumen	3.100.000,00	- Kab. Tapanuli Utara, Pagaran, Semua Kel/Desa	DANA TRANSFER KHUSUS-DANA ALOKASI KHUSUS NON FISIK	-	Peningkata n Kualitas Sumber Daya Manusia & Sosial Kem asyarakata n 4. PEMER ATAAN KUALITAS LAYANAN PENDIDIK AN DAN K ESEHATAN	Masyarakat di Kabupaten Tapanuli Utara		3.100.000,00	PUSKESMAS BUTAR
	1.02.02.2.02.0022	Pengelolaan Pelayanan Kesehatan Jiwa dan NAPZA														
			Jumlah Penyalahguna NAPZA yang Mendapatkan Pelayanan Kesehatan				1 Orang	200.000,00	- Kab. Tapanuli Utara, Pagaran, Semua Kel/Desa	DANA TRANSFER KHUSUS-DANA ALOKASI KHUSUS NON FISIK	-	Peningkata n Kualitas Sumber Daya Manusia & Sosial Kem asyarakata n 4. PEMER ATAAN KUALITAS LAYANAN PENDIDIK AN DAN K ESEHATAN	Masyarakat di Kabupaten Tapanuli Utara		200.000,00	PUSKESMAS BUTAR
	1.02.02.2.02.0025	Pelayanan Kesehatan Penyakit Menular dan Tidak Menular														
			Jumlah Dokumen Hasil Pelayanan Kesehatan Penyakit Menular dan Tidak Menular				50 Dokumen	29.920.000,00	- Kab. Tapanuli Utara, Pagaran, Semua Kel/Desa	DANA TRANSFER KHUSUS-DANA ALOKASI KHUSUS NON FISIK	-	Peningkata n Kualitas Sumber Daya Manusia & Sosial Kem asyarakata n 4. PEMER ATAAN KUALITAS LAYANAN PENDIDIK AN DAN K ESEHATAN	Masyarakat di Kabupaten Tapanuli Utara		29.920.000,00	PUSKESMAS BUTAR
	1.02.02.2.02.0033	Operasional Pelayanan Puskesmas														

NO	KODE	URUSAN / BIDANG URUSAN / PROGRAM / KEGIATAN / SUB KEGIATAN	INDIKATOR PROGRAM / KEGIATAN / SUB KEGIATAN	TARGET AKHIR PERIODE RENSTRA OPD	REALISASI CAPAIAN RENJA OPD TAHUN 2022	PRAKIRAAN CAPAIAN TARGET RENJA OPD TAHUN 2023	CAPAIAN KINERJA DAN KERANGKA PENDANAAN						KELOMPOK SASARAN	PRAKIRAAN MAJU RENCANA TAHUN 2025		PERANGKAT DAERAH PENANGGUNG JAWAB
							TARGET 2024	PAGU INDIKATIF (Rp)	LOKASI	SUMBER DANA	PRIORITAS			TARGET	PAGU INDIKATIF (Rp)	
											NASIONAL	DAERAH				
1	2	3	4	5	6	7	8	9	10	11	12	13	14	15	16	17
			<i>Jumlah Dokumen Operasional Pelayanan Puskesmas</i>				80 Dokumen	150.330.000,00	- Kab. Tapanuli Utara, Pagaran, Semua Kel/Desa	DANA TRANSFER KHUSUS-DANA ALOKASI KHUSUS NON FISIK	-	Peningkata n Kualitas Sumber Daya Manusia & Sosial Kem asyarakata n 4. PEMER ATAAN KUALITAS LAYANAN PENDIDIK AN DAN K ESEHATAN	Masyarakat di Kabupaten Tapanuli Utara		150.330.000,00	PUSKESMAS BUTAR
	1.02.02.2.02.0036	Investigasi Awal Kejadian Tidak Diharapkan (Kejadian Ikutan Pasca Imunisasi dan Pemberian Obat Massal)														
			<i>Jumlah Laporan Hasil Investigasi Awal Kejadian Tidak Diharapkan (Kejadian Ikutan Pasca Imunisasi dan Pemberian Obat Massal)</i>				30 Laporan	2.000.000,00	- Kab. Tapanuli Utara, Pagaran, Semua Kel/Desa	DANA TRANSFER KHUSUS-DANA ALOKASI KHUSUS NON FISIK	-	Peningkata n Kualitas Sumber Daya Manusia & Sosial Kem asyarakata n 4. PEMER ATAAN KUALITAS LAYANAN PENDIDIK AN DAN K ESEHATAN	Masyarakat di Kabupaten Tapanuli Utara		2.000.000,00	PUSKESMAS BUTAR
2.	1.02.05	PROGRAM PEMBERDAYAAN MASYARAKAT BIDANG KESEHATAN	<i>Persentase Posyandu Aktif</i>	-			88 persen	23.100.000,00						-	23.100.000,00	
	1.02.05.2.03	Pengembangan dan Pelaksanaan Upaya Kesehatan Bersumber Daya Masyarakat (UKBM) Tingkat Daerah Kabupaten/Kota	<i>Jumlah Pengembangan dan Pelaksanaan Upaya Kesehatan Bersumber Daya Masyarakat (UKBM) Tingkat Daerah Kabupaten/Kota</i>	-			21 dokumen	23.100.000,00			-	Peningkata n Kualitas Sumber Daya Manusia & Sosial Kem asyarakata n 4. PEMER ATAAN KUALITAS LAYANAN PENDIDIK AN DAN K ESEHATAN	Masyarakat di Kabupaten Tapanuli Utara	-	23.100.000,00	PUSKESMAS BUTAR
	1.02.05.2.03.0001	Bimbingan Teknis dan Supervisi Pengembangan dan Pelaksanaan Upaya Kesehatan Bersumber Daya Masyarakat (UKBM)														

NO	KODE	URUSAN / BIDANG URUSAN / PROGRAM / KEGIATAN / SUB KEGIATAN	INDIKATOR PROGRAM / KEGIATAN / SUB KEGIATAN	TARGET AKHIR PERIODE RENSTRA OPD	REALISASI CAPAIAN RENJA OPD TAHUN 2022	PRAKIRAAN CAPAIAN TARGET RENJA OPD TAHUN 2023	CAPAIAN KINERJA DAN KERANGKA PENDANAAN						KELOMPOK SASARAN	PRAKIRAAN MAJU RENCANA TAHUN 2025		PERANGKAT DAERAH PENANGGUNG JAWAB
							TARGET 2024	PAGU INDIKATIF (Rp)	LOKASI	SUMBER DANA	PRIORITAS			TARGET	PAGU INDIKATIF (Rp)	
											NASIONAL	DAERAH				
1	2	3	4	5	6	7	8	9	10	11	12	13	14	15	16	17
			Jumlah Dokumen Hasil Bimbingan Teknis dan Supervisi Upaya Kesehatan Bersumber Daya Masyarakat (UKBM)				55 Dokumen	23.100.000,00	- Kab. Tapanuli Utara, Pagaran, Semua Kel/Desa	DANA TRANSFER KHUSUS-DANA ALOKASI KHUSUS NON FISIK	-	Peningkatan Kualitas Sumber Daya Manusia & Sosial Masyarakat 4. PEMERATAAN KUALITAS LAYANAN PENDIDIKAN DAN KESEHATAN	Masyarakat di Kabupaten Tapanuli Utara		23.100.000,00	PUSKESMAS BUTAR
		PUSKESMAS GAROGA						929.829.000,00							929.829.000,00	
	1	URUSAN PEMERINTAHAN WAJIB YANG BERKAITAN DENGAN PELAYANAN DASAR						929.829.000,00							929.829.000,00	
	1.02	URUSAN PEMERINTAHAN BIDANG KESEHATAN						929.829.000,00							929.829.000,00	
1.	1.02.02	PROGRAM PEMENUHAN UPAYA KESEHATAN PERORANGAN DAN UPAYA KESEHATAN MASYARAKAT	Persentase Masyarakat Yang Mendapat Pelayanan Kesehatan Dasar	-			100 persen	819.591.000,00						-	819.591.000,00	
	1.02.02.2.01	Penyediaan Fasilitas Pelayanan Kesehatan untuk UKM dan UKP Kewenangan Daerah Kabupaten/Kota	Jumlah fasilitas pelayanan kesehatan untuk UKM dan UKP Kewenangan Daerah Kabupaten/kota yang tersedia	-			150 dan 254 unit dan paket	9.312.000,00			-	4. PEMERATAAN KUALITAS LAYANAN PENDIDIKAN DAN KESEHATAN	Masyarakat di Kabupaten Tapanuli Utara	-	9.312.000,00	PUSKESMAS GAROGA
	1.02.02.2.01.0015	Pengadaan dan Pemeliharaan Alat Kalibrasi														
			Jumlah Penyediaan dan Pemeliharaan Alat Uji dan Kalibrasi Pada Unit Pemeliharaan Fasilitas Kesehatan Regional/Regional Maintainance Center				13 Unit	9.312.000,00	- Kab. Tapanuli Utara, Garoga, Semua Kel/Desa	DANA TRANSFER KHUSUS-DANA ALOKASI KHUSUS NON FISIK	-	4. PEMERATAAN KUALITAS LAYANAN PENDIDIKAN DAN KESEHATAN	Masyarakat di Kabupaten Tapanuli Utara		9.312.000,00	PUSKESMAS GAROGA
	1.02.02.2.02	Penyediaan Layanan Kesehatan untuk UKM dan UKP Rujukan Tingkat Daerah Kabupaten/Kota	Jumlah layanan kesehatan untuk UKM dan UKP Rujukan Tingkat Daerah kabupaten/Kota yang tersedia	-			27 layanan	810.279.000,00			-	4. PEMERATAAN KUALITAS LAYANAN PENDIDIKAN DAN KESEHATAN	Masyarakat di Kabupaten Tapanuli Utara	-	810.279.000,00	PUSKESMAS GAROGA
	1.02.02.2.02.0001	Pengelolaan Pelayanan Kesehatan Ibu Hamil														

NO	KODE	URUSAN / BIDANG URUSAN / PROGRAM / KEGIATAN / SUB KEGIATAN	INDIKATOR PROGRAM / KEGIATAN / SUB KEGIATAN	TARGET AKHIR PERIODE RENSTRA OPD	REALISASI CAPAIAN RENJA OPD TAHUN 2022	PRAKIRAAN CAPAIAN TARGET RENJA OPD TAHUN 2023	CAPAIAN KINERJA DAN KERANGKA PENDANAAN					KELOMPOK SASARAN	PRAKIRAAN MAJU RENCANA TAHUN 2025		PERANGKAT DAERAH PENANGGUNG JAWAB	
							TARGET 2024	PAGU INDIKATIF (Rp)	LOKASI	SUMBER DANA	PRIORITAS		TARGET	PAGU INDIKATIF (Rp)		
											NASIONAL					DAERAH
1	2	3	4	5	6	7	8	9	10	11	12	13	14	15	16	17
			Jumlah Ibu Hamil yang Mendapatkan Pelayanan Kesehatan Sesuai Standar				382 Orang	196.850.000,00	- Kab. Tapanuli Utara, Semua Kecamatan, Semua Kel/Desa	DANA TRANSFER KHUSUS-DANA ALOKASI KHUSUS NON FISIK	-	4. PEMER ATAAN KUALITAS LAYANAN PENDIDIK AN DAN K ESEHATAN	Masyarakat di Kabupaten Tapanuli Utara		196.850.000,00	PUSKESMAS GAROGA
	1.02.02.2.02.0004	Pengelolaan Pelayanan Kesehatan Balita														
			Jumlah Balita yang Mendapatkan Pelayanan Kesehatan Sesuai Standar				1221 Orang	93.695.000,00	- Kab. Tapanuli Utara, Garoga, Semua Kel/Desa	DANA TRANSFER KHUSUS-DANA ALOKASI KHUSUS NON FISIK	-	4. PEMER ATAAN KUALITAS LAYANAN PENDIDIK AN DAN K ESEHATAN	Masyarakat di Kabupaten Tapanuli Utara		93.695.000,00	PUSKESMAS GAROGA
	1.02.02.2.02.0005	Pengelolaan Pelayanan Kesehatan pada Usia Pendidikan Dasar														
			Jumlah Anak Usia Pendidikan Dasar yang Mendapatkan Pelayanan Kesehatan Sesuai Standar				3823 Orang	10.000.000,00	- Kab. Tapanuli Utara, Garoga, Semua Kel/Desa	DANA TRANSFER KHUSUS-DANA ALOKASI KHUSUS NON FISIK	-	Peningkata n Kualitas Sumber Daya Manusia & Sosial Kem asyarakata n 4. PEMER ATAAN KUALITAS LAYANAN PENDIDIK AN DAN K ESEHATAN	Masyarakat di Kabupaten Tapanuli Utara		10.000.000,00	PUSKESMAS GAROGA
	1.02.02.2.02.0006	Pengelolaan Pelayanan Kesehatan pada Usia Produktif														
			Jumlah Penduduk Usia Produktif yang Mendapatkan Pelayanan Kesehatan Sesuai Standar				930 Orang	10.000.000,00	- Kab. Tapanuli Utara, Garoga, Semua Kel/Desa	DANA TRANSFER KHUSUS-DANA ALOKASI KHUSUS NON FISIK	-	Peningkata n Kualitas Sumber Daya Manusia & Sosial Kem asyarakata n 4. PEMER ATAAN KUALITAS LAYANAN PENDIDIK AN DAN K ESEHATAN	Masyarakat di Kabupaten Tapanuli Utara		10.000.000,00	PUSKESMAS GAROGA
	1.02.02.2.02.0007	Pengelolaan Pelayanan Kesehatan pada Usia Lanjut														

NO	KODE	URUSAN / BIDANG URUSAN / PROGRAM / KEGIATAN / SUB KEGIATAN	INDIKATOR PROGRAM / KEGIATAN / SUB KEGIATAN	TARGET AKHIR PERIODE RENSTRA OPD	REALISASI CAPAIAN RENJA OPD TAHUN 2022	PRAKIRAAN CAPAIAN TARGET RENJA OPD TAHUN 2023	CAPAIAN KINERJA DAN KERANGKA PENDANAAN					KELOMPOK SASARAN	PRAKIRAAN MAJU RENCANA TAHUN 2025		PERANGKAT DAERAH PENANGGUNG JAWAB	
							TARGET 2024	PAGU INDIKATIF (Rp)	LOKASI	SUMBER DANA	PRIORITAS		TARGET	PAGU INDIKATIF (Rp)		
											NASIONAL					DAERAH
1	2	3	4	5	6	7	8	9	10	11	12	13	14	15	16	17
			Jumlah Penduduk Usia Lanjut yang Mendapatkan Pelayanan Kesehatan Sesuai Standar				2100 Orang	10.000.000,00	- Kab. Tapanuli Utara, Garoga, Semua Kel/Desa	DANA TRANSFER KHUSUS-DANA ALOKASI KHUSUS NON FISIK	-	Peningkatan Kualitas Sumber Daya Manusia & Sosial Masyarakat 4. PEMERATAAN KUALITAS LAYANAN PENDIDIKAN DAN KESEHATAN	Masyarakat di Kabupaten Tapanuli Utara		10.000.000,00	PUSKESMAS GAROGA
	1.02.02.2.02.0010	Pengelolaan Pelayanan Kesehatan Orang dengan Gangguan Jiwa Berat														
			Jumlah Orang yang Mendapatkan Pelayanan Kesehatan Orang dengan Gangguan Jiwa Berat Sesuai Standar				51 Orang	10.000.000,00	- Kab. Tapanuli Utara, Garoga, Semua Kel/Desa	DANA TRANSFER KHUSUS-DANA ALOKASI KHUSUS NON FISIK	-	Peningkatan Kualitas Sumber Daya Manusia & Sosial Masyarakat 4. PEMERATAAN KUALITAS LAYANAN PENDIDIKAN DAN KESEHATAN	Masyarakat di Kabupaten Tapanuli Utara		10.000.000,00	PUSKESMAS GAROGA
	1.02.02.2.02.0011	Pengelolaan Pelayanan Kesehatan Orang Terduga Tuberkulosis														
			Jumlah Orang Terduga Menderita Tuberkulosis yang Mendapatkan Pelayanan Sesuai Standar				197 Orang	15.000.000,00	- Kab. Tapanuli Utara, Garoga, Semua Kel/Desa	DANA TRANSFER KHUSUS-DANA ALOKASI KHUSUS NON FISIK	-	Peningkatan Kualitas Sumber Daya Manusia & Sosial Masyarakat 4. PEMERATAAN KUALITAS LAYANAN PENDIDIKAN DAN KESEHATAN	Masyarakat di Kabupaten Tapanuli Utara		15.000.000,00	PUSKESMAS GAROGA
	1.02.02.2.02.0015	Pengelolaan Pelayanan Kesehatan Gizi Masyarakat														

NO	KODE	URUSAN / BIDANG URUSAN / PROGRAM / KEGIATAN / SUB KEGIATAN	INDIKATOR PROGRAM / KEGIATAN / SUB KEGIATAN	TARGET AKHIR PERIODE RENSTRA OPD	REALISASI CAPAIAN RENJA OPD TAHUN 2022	PRAKIRAAN CAPAIAN TARGET RENJA OPD TAHUN 2023	CAPAIAN KINERJA DAN KERANGKA PENDANAAN					KELOMPOK SASARAN	PRAKIRAAN MAJU RENCANA TAHUN 2025		PERANGKAT DAERAH PENANGGUNG JAWAB	
							TARGET 2024	PAGU INDIKATIF (Rp)	LOKASI	SUMBER DANA	PRIORITAS		TARGET	PAGU INDIKATIF (Rp)		
											NASIONAL					DAERAH
1	2	3	4	5	6	7	8	9	10	11	12	13	14	15	16	17
			<i>Jumlah Dokumen Hasil Pengelolaan Pelayanan Kesehatan Gizi Masyarakat</i>				12 Dokumen	10.000.000,00	- Kab. Tapanuli Utara, Garoga, Semua Kel/Desa	DANA TRANSFER KHUSUS-DANA ALOKASI KHUSUS NON FISIK	-	Peningkata n Kualitas Sumber Daya Manusia & Sosial Kem asyarakata n 4. PEMER ATAAN KUALITAS LAYANAN PENDIDIK AN DAN K ESEHATAN	Masyarakat di Kabupaten Tapanuli Utara		10.000.000,00	PUSKESMAS GAROGA
	1.02.02.2.02.0017	Pengelolaan Pelayanan Kesehatan Lingkungan														
			<i>Jumlah Dokumen Hasil Pengelolaan Pelayanan Kesehatan Lingkungan</i>				12 Dokumen	28.840.000,00	- Kab. Tapanuli Utara, Garoga, Semua Kel/Desa	DANA TRANSFER KHUSUS-DANA ALOKASI KHUSUS NON FISIK	-	Peningkata n Kualitas Sumber Daya Manusia & Sosial Kem asyarakata n 4. PEMER ATAAN KUALITAS LAYANAN PENDIDIK AN DAN K ESEHATAN	Masyarakat di Kabupaten Tapanuli Utara		28.840.000,00	PUSKESMAS GAROGA
	1.02.02.2.02.0018	Pengelolaan Pelayanan Promosi Kesehatan														
			<i>Jumlah Dokumen Hasil Pengelolaan Pelayanan Promosi Kesehatan</i>				12 Dokumen	10.000.000,00	- Kab. Tapanuli Utara, Garoga, Semua Kel/Desa	DANA TRANSFER KHUSUS-DANA ALOKASI KHUSUS NON FISIK	-	Peningkata n Kualitas Sumber Daya Manusia & Sosial Kem asyarakata n 4. PEMER ATAAN KUALITAS LAYANAN PENDIDIK AN DAN K ESEHATAN	Masyarakat di Kabupaten Tapanuli Utara		10.000.000,00	PUSKESMAS GAROGA
	1.02.02.2.02.0020	Pengelolaan Surveilans Kesehatan														

NO	KODE	URUSAN / BIDANG URUSAN / PROGRAM / KEGIATAN / SUB KEGIATAN	INDIKATOR PROGRAM / KEGIATAN / SUB KEGIATAN	TARGET AKHIR PERIODE RENSTRA OPD	REALISASI CAPAIAN RENJA OPD TAHUN 2022	PRAKIRAAN CAPAIAN TARGET RENJA OPD TAHUN 2023	CAPAIAN KINERJA DAN KERANGKA PENDANAAN					KELOMPOK SASARAN	PRAKIRAAN MAJU RENCANA TAHUN 2025		PERANGKAT DAERAH PENANGGUNG JAWAB	
							TARGET 2024	PAGU INDIKATIF (Rp)	LOKASI	SUMBER DANA	PRIORITAS		TARGET	PAGU INDIKATIF (Rp)		
											NASIONAL					DAERAH
1	2	3	4	5	6	7	8	9	10	11	12	13	14	15	16	17
			Jumlah Dokumen Hasil Pengelolaan Surveilans Kesehatan				12 Dokumen	20.000.000,00	- Kab. Tapanuli Utara, Garoga, Semua Kel/Desa	DANA TRANSFER KHUSUS-DANA ALOKASI KHUSUS NON FISIK	-	Peningkata n Kualitas Sumber Daya Manusia & Sosial Kem asyarakata n 4. PEMER ATAAN KUALITAS LAYANAN PENDIDIK AN DAN K ESEHATAN	Masyarakat di Kabupaten Tapanuli Utara		20.000.000,00	PUSKESMAS GAROGA
	1.02.02.2.02.0025	Pelayanan Kesehatan Penyakit Menular dan Tidak Menular														
			Jumlah Dokumen Hasil Pelayanan Kesehatan Penyakit Menular dan Tidak Menular				12 Dokumen	96.500.000,00	- Kab. Tapanuli Utara, Garoga, Semua Kel/Desa	DANA TRANSFER KHUSUS-DANA ALOKASI KHUSUS NON FISIK	-	Peningkata n Kualitas Sumber Daya Manusia & Sosial Kem asyarakata n 4. PEMER ATAAN KUALITAS LAYANAN PENDIDIK AN DAN K ESEHATAN	Masyarakat di Kabupaten Tapanuli Utara		96.500.000,00	PUSKESMAS GAROGA
	1.02.02.2.02.0033	Operasional Pelayanan Puskesmas														
			Jumlah Dokumen Operasional Pelayanan Puskesmas				12 Dokumen	294.394.000,00	- Kab. Tapanuli Utara, Garoga, Semua Kel/Desa	DANA TRANSFER KHUSUS-DANA ALOKASI KHUSUS NON FISIK	-	Peningkata n Kualitas Sumber Daya Manusia & Sosial Kem asyarakata n 4. PEMER ATAAN KUALITAS LAYANAN PENDIDIK AN DAN K ESEHATAN	Masyarakat di Kabupaten Tapanuli Utara		294.394.000,00	PUSKESMAS GAROGA
	1.02.02.2.02.0036	Investigasi Awal Kejadian Tidak Diharapkan (Kejadian Ikutan Pasca Imunisasi dan Pemberian Obat Massal)														

[illegible]

NO	KODE	URUSAN / BIDANG URUSAN / PROGRAM / KEGIATAN / SUB KEGIATAN	INDIKATOR PROGRAM / KEGIATAN / SUB KEGIATAN	TARGET AKHIR PERIODE RENSTRA OPD	REALISASI CAPAIAN RENJA OPD TAHUN 2022	PRAKIRAAN CAPAIAN TARGET RENJA OPD TAHUN 2023	CAPAIAN KINERJA DAN KERANGKA PENDANAAN						KELOMPOK SASARAN	PRAKIRAAN MAJU RENCANA TAHUN 2025		PERANGKAT DAERAH PENANGGUNG JAWAB
							TARGET 2024	PAGU INDIKATIF (Rp)	LOKASI	SUMBER DANA	PRIORITAS			TARGET	PAGU INDIKATIF (Rp)	
											NASIONAL	DAERAH				
1	2	3	4	5	6	7	8	9	10	11	12	13	14	15	16	17
1.	1.02.02	PROGRAM PEMENUHAN UPAYA KESEHATAN PERORANGAN DAN UPAYA KESEHATAN MASYARAKAT	Persentase Masyarakat Yang Mendapat Pelayanan Kesehatan Dasar	-			100 persen	970.837.500,00						-	970.837.500,00	
	1.02.02.2.01	Penyediaan Fasilitas Pelayanan Kesehatan untuk UKM dan UKP Kewenangan Daerah Kabupaten/Kota	Jumlah fasilitas pelayanan kesehatan untuk UKM dan UKP Kewenangan Daerah Kabupaten/kota yang tersedia	-			150 dan 254 unit dan paket	10.312.000,00			-	Peningkatan Kualitas Sumber Daya Manusia & Sosial Masyarakat 4. PEMERATAAN KUALITAS LAYANAN PENDIDIKAN DAN KESEHATAN	Masyarakat di Kabupaten Tapanuli Utara	-	10.312.000,00	PUSKESMAS HUTABAGINDA
	1.02.02.2.01.0015	Pengadaan dan Pemeliharaan Alat Kalibrasi														
			Jumlah Penyediaan dan Pemeliharaan Alat Uji dan Kalibrasi Pada Unit Pemeliharaan Fasilitas Kesehatan Regional/Regional Maintainance Center				20 Unit	10.312.000,00	- Kab. Tapanuli Utara, Tarutung, Semua Kel/Desa	DANA TRANSFER KHUSUS-DANA ALOKASI KHUSUS NON FISIK	-	Peningkatan Kualitas Sumber Daya Manusia & Sosial Masyarakat 4. PEMERATAAN KUALITAS LAYANAN PENDIDIKAN DAN KESEHATAN	Masyarakat di Kabupaten Tapanuli Utara		10.312.000,00	PUSKESMAS HUTABAGINDA
	1.02.02.2.02	Penyediaan Layanan Kesehatan untuk UKM dan UKP Rujukan Tingkat Daerah Kabupaten/Kota	Jumlah layanan kesehatan untuk UKM dan UKP Rujukan Tingkat Daerah kabupaten/Kota yang tersedia	-			27 layanan	960.525.500,00			-	Peningkatan Kualitas Sumber Daya Manusia & Sosial Masyarakat 4. PEMERATAAN KUALITAS LAYANAN PENDIDIKAN DAN KESEHATAN	Masyarakat di Kabupaten Tapanuli Utara	-	960.525.500,00	PUSKESMAS HUTABAGINDA
	1.02.02.2.02.0001	Pengelolaan Pelayanan Kesehatan Ibu Hamil														

NO	KODE	URUSAN / BIDANG URUSAN / PROGRAM / KEGIATAN / SUB KEGIATAN	INDIKATOR PROGRAM / KEGIATAN / SUB KEGIATAN	TARGET AKHIR PERIODE RENSTRA OPD	REALISASI CAPAIAN RENJA OPD TAHUN 2022	PRAKIRAAN CAPAIAN TARGET RENJA OPD TAHUN 2023	CAPAIAN KINERJA DAN KERANGKA PENDANAAN						KELOMPOK SASARAN	PRAKIRAAN MAJU RENCANA TAHUN 2025		PERANGKAT DAERAH PENANGGUNG JAWAB
							TARGET 2024	PAGU INDIKATIF (Rp)	LOKASI	SUMBER DANA	PRIORITAS			TARGET	PAGU INDIKATIF (Rp)	
											NASIONAL	DAERAH				
1	2	3	4	5	6	7	8	9	10	11	12	13	14	15	16	17
			Jumlah Ibu Hamil yang Mendapatkan Pelayanan Kesehatan Sesuai Standar				0 Orang	146.000.000,00	-	-	-	Peningkata n Kualitas Sumber Daya Manusia & Sosial Kem asyarakata n 4. PEMER ATAAN KUALITAS LAYANAN PENDIDIK AN DAN K ESEHATAN	Masyarakat di Kabupaten Tapanuli Utara		146.000.000,00	PUSKESMAS HUTABAGINDA
	1.02.02.2.02.0004	Pengelolaan Pelayanan Kesehatan Balita														
			Jumlah Balita yang Mendapatkan Pelayanan Kesehatan Sesuai Standar				2771 Orang	5.000.000,00	- Kab. Tapanuli Utara, Tarutung, Semua Kel/Desa	DANA TRANSFER KHUSUS-DANA ALOKASI KHUSUS NON FISIK	-	Peningkata n Kualitas Sumber Daya Manusia & Sosial Kem asyarakata n 4. PEMER ATAAN KUALITAS LAYANAN PENDIDIK AN DAN K ESEHATAN	Masyarakat di Kabupaten Tapanuli Utara		5.000.000,00	PUSKESMAS HUTABAGINDA
	1.02.02.2.02.0005	Pengelolaan Pelayanan Kesehatan pada Usia Pendidikan Dasar														
			Jumlah Anak Usia Pendidikan Dasar yang Mendapatkan Pelayanan Kesehatan Sesuai Standar				7859 Orang	10.000.000,00	- Kab. Tapanuli Utara, Tarutung, Semua Kel/Desa	DANA TRANSFER KHUSUS-DANA ALOKASI KHUSUS NON FISIK	-	Peningkata n Kualitas Sumber Daya Manusia & Sosial Kem asyarakata n 4. PEMER ATAAN KUALITAS LAYANAN PENDIDIK AN DAN K ESEHATAN	Masyarakat di Kabupaten Tapanuli Utara		10.000.000,00	PUSKESMAS HUTABAGINDA
	1.02.02.2.02.0006	Pengelolaan Pelayanan Kesehatan pada Usia Produktif														

NO	KODE	URUSAN / BIDANG URUSAN / PROGRAM / KEGIATAN / SUB KEGIATAN	INDIKATOR PROGRAM / KEGIATAN / SUB KEGIATAN	TARGET AKHIR PERIODE RENSTRA OPD	REALISASI CAPAIAN RENJA OPD TAHUN 2022	PRAKIRAAN CAPAIAN TARGET RENJA OPD TAHUN 2023	CAPAIAN KINERJA DAN KERANGKA PENDANAAN						KELOMPOK SASARAN	PRAKIRAAN MAJU RENCANA TAHUN 2025		PERANGKAT DAERAH PENANGGUNG JAWAB
							TARGET 2024	PAGU INDIKATIF (Rp)	LOKASI	SUMBER DANA	PRIORITAS			TARGET	PAGU INDIKATIF (Rp)	
											NASIONAL	DAERAH				
1	2	3	4	5	6	7	8	9	10	11	12	13	14	15	16	17
			Jumlah Penduduk Usia Produktif yang Mendapatkan Pelayanan Kesehatan Sesuai Standar				1466 Orang	12.000.000,00	- Kab. Tapanuli Utara, Tarutung, Semua Kel/Desa	DANA TRANSFER KHUSUS-DANA ALOKASI KHUSUS NON FISIK	-	Peningkatan Kualitas Sumber Daya Manusia & Sosial Masyarakat 4. PEMERATAAN KUALITAS LAYANAN PENDIDIKAN DAN KESEHATAN	Masyarakat di Kabupaten Tapanuli Utara		12.000.000,00	PUSKESMAS HUTABAGINDA
	1.02.02.2.02.0007	Pengelolaan Pelayanan Kesehatan pada Usia Lanjut														
			Jumlah Penduduk Usia Lanjut yang Mendapatkan Pelayanan Kesehatan Sesuai Standar				4947 Orang	12.450.000,00	- Kab. Tapanuli Utara, Tarutung, Semua Kel/Desa	DANA TRANSFER KHUSUS-DANA ALOKASI KHUSUS NON FISIK	-	Peningkatan Kualitas Sumber Daya Manusia & Sosial Masyarakat 4. PEMERATAAN KUALITAS LAYANAN PENDIDIKAN DAN KESEHATAN	Masyarakat di Kabupaten Tapanuli Utara		12.450.000,00	PUSKESMAS HUTABAGINDA
	1.02.02.2.02.0010	Pengelolaan Pelayanan Kesehatan Orang dengan Gangguan Jiwa Berat														
			Jumlah Orang yang Mendapatkan Pelayanan Kesehatan Orang dengan Gangguan Jiwa Berat Sesuai Standar				70 Orang	14.500.000,00	- Kab. Tapanuli Utara, Tarutung, Semua Kel/Desa	DANA TRANSFER KHUSUS-DANA ALOKASI KHUSUS NON FISIK	-	Peningkatan Kualitas Sumber Daya Manusia & Sosial Masyarakat 4. PEMERATAAN KUALITAS LAYANAN PENDIDIKAN DAN KESEHATAN	Masyarakat di Kabupaten Tapanuli Utara		14.500.000,00	PUSKESMAS HUTABAGINDA
	1.02.02.2.02.0011	Pengelolaan Pelayanan Kesehatan Orang Terduga Tuberkulosis														

NO	KODE	URUSAN / BIDANG URUSAN / PROGRAM / KEGIATAN / SUB KEGIATAN	INDIKATOR PROGRAM / KEGIATAN / SUB KEGIATAN	TARGET AKHIR PERIODE RENSTRA OPD	REALISASI CAPAIAN RENJA OPD TAHUN 2022	PRAKIRAAN CAPAIAN TARGET RENJA OPD TAHUN 2023	CAPAIAN KINERJA DAN KERANGKA PENDANAAN					KELOMPOK SASARAN	PRAKIRAAN MAJU RENCANA TAHUN 2025		PERANGKAT DAERAH PENANGGUNG JAWAB	
							TARGET 2024	PAGU INDIKATIF (Rp)	LOKASI	SUMBER DANA	PRIORITAS		TARGET	PAGU INDIKATIF (Rp)		
											NASIONAL					DAERAH
1	2	3	4	5	6	7	8	9	10	11	12	13	14	15	16	17
			<i>Jumlah Orang Terduga Menderita Tuberkulosis yang Mendapatkan Pelayanan Sesuai Standar</i>				150 Orang	21.600.000,00	- Kab. Tapanuli Utara, Tarutung, Semua Kel/Desa	DANA TRANSFER KHUSUS-DANA ALOKASI KHUSUS NON FISIK	-	Peningkata n Kualitas Sumber Daya Manusia & Sosial Kem asyarakata n 4. PEMER ATAAN KUALITAS LAYANAN PENDIDIK AN DAN K ESEHATAN	Masyarakat di Kabupaten Tapanuli Utara		21.600.000,00	PUSKESMAS HUTABAGINDA
	1.02.02.2.02.0012	Pengelolaan Pelayanan Kesehatan Orang dengan Risiko Terinfeksi HIV														
			<i>Jumlah Orang Terduga Menderita HIV yang Mendapatkan Pelayanan Sesuai Standar</i>				30 Orang	7.600.000,00	- Kab. Tapanuli Utara, Tarutung, Semua Kel/Desa	DANA TRANSFER KHUSUS-DANA ALOKASI KHUSUS NON FISIK	-	Peningkata n Kualitas Sumber Daya Manusia & Sosial Kem asyarakata n 4. PEMER ATAAN KUALITAS LAYANAN PENDIDIK AN DAN K ESEHATAN	Masyarakat di Kabupaten Tapanuli Utara		7.600.000,00	PUSKESMAS HUTABAGINDA
	1.02.02.2.02.0015	Pengelolaan Pelayanan Kesehatan Gizi Masyarakat														
			<i>Jumlah Dokumen Hasil Pengelolaan Pelayanan Kesehatan Gizi Masyarakat</i>				12 Dokumen	356.961.000,00	- Kab. Tapanuli Utara, Tarutung, Semua Kel/Desa	DANA TRANSFER KHUSUS-DANA ALOKASI KHUSUS NON FISIK	-	Peningkata n Kualitas Sumber Daya Manusia & Sosial Kem asyarakata n 4. PEMER ATAAN KUALITAS LAYANAN PENDIDIK AN DAN K ESEHATAN	Masyarakat di Kabupaten Tapanuli Utara		356.961.000,00	PUSKESMAS HUTABAGINDA
	1.02.02.2.02.0017	Pengelolaan Pelayanan Kesehatan Lingkungan														

NO	KODE	URUSAN / BIDANG URUSAN / PROGRAM / KEGIATAN / SUB KEGIATAN	INDIKATOR PROGRAM / KEGIATAN / SUB KEGIATAN	TARGET AKHIR PERIODE RENSTRA OPD	REALISASI CAPAIAN RENJA OPD TAHUN 2022	PRAKIRAAN CAPAIAN TARGET RENJA OPD TAHUN 2023	CAPAIAN KINERJA DAN KERANGKA PENDANAAN						KELOMPOK SASARAN	PRAKIRAAN MAJU RENCANA TAHUN 2025		PERANGKAT DAERAH PENANGGUNG JAWAB
							TARGET 2024	PAGU INDIKATIF (Rp)	LOKASI	SUMBER DANA	PRIORITAS			TARGET	PAGU INDIKATIF (Rp)	
											NASIONAL	DAERAH				
1	2	3	4	5	6	7	8	9	10	11	12	13	14	15	16	17
			Jumlah Dokumen Hasil Pengelolaan Pelayanan Kesehatan Lingkungan				12 Dokumen	7.100.000,00	- Kab. Tapanuli Utara, Tarutung, Semua Kel/Desa	DANA TRANSFER KHUSUS-DANA ALOKASI KHUSUS NON FISIK	-	Peningkata n Kualitas Sumber Daya Manusia & Sosial Kem asyarakata n 4. PEMER ATAAN KUALITAS LAYANAN PENDIDIK AN DAN K ESEHATAN	Masyarakat di Kabupaten Tapanuli Utara		7.100.000,00	PUSKESMAS HUTABAGINDA
	1.02.02.2.02.0018	Pengelolaan Pelayanan Promosi Kesehatan														
			Jumlah Dokumen Hasil Pengelolaan Pelayanan Promosi Kesehatan				12 Dokumen	65.436.000,00	- Kab. Tapanuli Utara, Tarutung, Semua Kel/Desa	DANA TRANSFER KHUSUS-DANA ALOKASI KHUSUS NON FISIK	-	Peningkata n Kualitas Sumber Daya Manusia & Sosial Kem asyarakata n 4. PEMER ATAAN KUALITAS LAYANAN PENDIDIK AN DAN K ESEHATAN	Masyarakat di Kabupaten Tapanuli Utara		65.436.000,00	PUSKESMAS HUTABAGINDA
	1.02.02.2.02.0020	Pengelolaan Surveilans Kesehatan														
			Jumlah Dokumen Hasil Pengelolaan Surveilans Kesehatan				12 Dokumen	10.000.000,00	- Kab. Tapanuli Utara, Tarutung, Semua Kel/Desa	DANA TRANSFER KHUSUS-DANA ALOKASI KHUSUS NON FISIK	-	Peningkata n Kualitas Sumber Daya Manusia & Sosial Kem asyarakata n 4. PEMER ATAAN KUALITAS LAYANAN PENDIDIK AN DAN K ESEHATAN	Masyarakat di Kabupaten Tapanuli Utara		10.000.000,00	PUSKESMAS HUTABAGINDA
	1.02.02.2.02.0025	Pelayanan Kesehatan Penyakit Menular dan Tidak Menular														

NO	KODE	URUSAN / BIDANG URUSAN / PROGRAM / KEGIATAN / SUB KEGIATAN	INDIKATOR PROGRAM / KEGIATAN / SUB KEGIATAN	TARGET AKHIR PERIODE RENSTRA OPD	REALISASI CAPAIAN RENJA OPD TAHUN 2022	PRAKIRAAN CAPAIAN TARGET RENJA OPD TAHUN 2023	CAPAIAN KINERJA DAN KERANGKA PENDANAAN						KELOMPOK SASARAN	PRAKIRAAN MAJU RENCANA TAHUN 2025		PERANGKAT DAERAH PENANGGUNG JAWAB
							TARGET 2024	PAGU INDIKATIF (Rp)	LOKASI	SUMBER DANA	PRIORITAS			TARGET	PAGU INDIKATIF (Rp)	
											NASIONAL	DAERAH				
1	2	3	4	5	6	7	8	9	10	11	12	13	14	15	16	17
			Jumlah Dokumen Hasil Pelayanan Kesehatan Penyakit Menular dan Tidak Menular				12 Dokumen	86.100.000,00	- Kab. Tapanuli Utara, Tarutung, Semua Kel/Desa	DANA TRANSFER KHUSUS-DANA ALOKASI KHUSUS NON FISIK	-	Peningkatan Kualitas Sumber Daya Manusia & Sosial Masyarakat 4. PEMERATAAN KUALITAS LAYANAN PENDIDIKAN DAN KESEHATAN	Masyarakat di Kabupaten Tapanuli Utara		86.100.000,00	PUSKESMAS HUTABAGINDA
	1.02.02.2.02.0033	Operasional Pelayanan Puskesmas														
			Jumlah Dokumen Operasional Pelayanan Puskesmas				12 Dokumen	201.778.500,00	- Kab. Tapanuli Utara, Tarutung, Semua Kel/Desa	DANA TRANSFER KHUSUS-DANA ALOKASI KHUSUS NON FISIK	-	Peningkatan Kualitas Sumber Daya Manusia & Sosial Masyarakat 4. PEMERATAAN KUALITAS LAYANAN PENDIDIKAN DAN KESEHATAN	Masyarakat di Kabupaten Tapanuli Utara		201.778.500,00	PUSKESMAS HUTABAGINDA
	1.02.02.2.02.0036	Investigasi Awal Kejadian Tidak Diharapkan (Kejadian Ikutan Pasca Imunisasi dan Pemberian Obat Massal)														
			Jumlah Laporan Hasil Investigasi Awal Kejadian Tidak Diharapkan (Kejadian Ikutan Pasca Imunisasi dan Pemberian Obat Massal)				0 Laporan	4.000.000,00	-	-	-	-	Masyarakat di Kabupaten Tapanuli Utara		4.000.000,00	PUSKESMAS HUTABAGINDA
2.	1.02.05	PROGRAM PEMBERDAYAAN MASYARAKAT BIDANG KESEHATAN	Persentase Posyandu Aktif	-			88 persen	19.960.000,00						-	19.960.000,00	
	1.02.05.2.03	Pengembangan dan Pelaksanaan Upaya Kesehatan Bersumber Daya Masyarakat (UKBM) Tingkat Daerah Kabupaten/Kota	Jumlah Pengembangan dan Pelaksanaan Upaya Kesehatan Bersumber Daya Masyarakat (UKBM) Tingkat Daerah Kabupaten/Kota	-			21 dokumen	19.960.000,00			-	Peningkatan Kualitas Sumber Daya Manusia & Sosial Masyarakat 4. PEMERATAAN KUALITAS LAYANAN PENDIDIKAN DAN KESEHATAN	Masyarakat di Kabupaten Tapanuli Utara	-	19.960.000,00	PUSKESMAS HUTABAGINDA
	1.02.05.2.03.0001	Bimbingan Teknis dan Supervisi Pengembangan dan Pelaksanaan Upaya Kesehatan Bersumber Daya Masyarakat (UKBM)														

NO	KODE	URUSAN / BIDANG URUSAN / PROGRAM / KEGIATAN / SUB KEGIATAN	INDIKATOR PROGRAM / KEGIATAN / SUB KEGIATAN	TARGET AKHIR PERIODE RENSTRA OPD	REALISASI CAPAIAN RENJA OPD TAHUN 2022	PRAKIRAAN CAPAIAN TARGET RENJA OPD TAHUN 2023	CAPAIAN KINERJA DAN KERANGKA PENDANAAN						KELOMPOK SASARAN	PRAKIRAAN MAJU RENCANA TAHUN 2025		PERANGKAT DAERAH PENANGGUNG JAWAB
							TARGET 2024	PAGU INDIKATIF (Rp)	LOKASI	SUMBER DANA	PRIORITAS			TARGET	PAGU INDIKATIF (Rp)	
											NASIONAL	DAERAH				
1	2	3	4	5	6	7	8	9	10	11	12	13	14	15	16	17
			<i>Jumlah Dokumen Hasil Bimbingan Teknis dan Supervisi Upaya Kesehatan Bersumber Daya Masyarakat (UKBM)</i>				12 Dokumen	19.960.000,00	- Kab. Tapanuli Utara, Tarutung, Semua Kel/Desa	DANA TRANSFER KHUSUS-DANA ALOKASI KHUSUS NON FISIK	-	Peningkata n Kualitas Sumber Daya Manusia & Sosial Kem asyarakata n 4. PEMER ATAAN KUALITAS LAYANAN PENDIDIK AN DAN K ESEHATAN	Masyarakat di Kabupaten Tapanuli Utara		19.960.000,00	PUSKESMAS HUTABAGINDA
		PUSKESMAS JANJI ANGKOLA						789.614.000,00							789.014.000,00	
	1	URUSAN PEMERINTAHAN WAJIB YANG BERKAITAN DENGAN PELAYANAN DASAR						789.614.000,00							789.014.000,00	
	1.02	URUSAN PEMERINTAHAN BIDANG KESEHATAN						789.614.000,00							789.014.000,00	
1.	1.02.02	PROGRAM PEMENUHAN UPAYA KESEHATAN PERORANGAN DAN UPAYA KESEHATAN MASYARAKAT	<i>Persentase Masyarakat Yang Mendapat Pelayanan Kesehatan Dasar</i>	-			100 persen	769.654.000,00						-	769.054.000,00	
	1.02.02.2.01	Penyediaan Fasilitas Pelayanan Kesehatan untuk UKM dan UKP Kewenangan Daerah Kabupaten/Kota	<i>Jumlah fasilitas pelayanan kesehatan untuk UKM dan UKP Kewenangan Daerah Kabupaten/kota yang tersedia</i>	-			150 dan 254 unit dan paket	7.888.000,00			-	4. PEMER ATAAN KUALITAS LAYANAN PENDIDIK AN DAN K ESEHATAN	Masyarakat di Kabupaten Tapanuli Utara	-	7.888.000,00	PUSKESMAS JANJI ANGKOLA
	1.02.02.2.01.0015	Pengadaan dan Pemeliharaan Alat Kalibrasi														
			<i>Jumlah Penyediaan dan Pemeliharaan Alat Uji dan Kalibrasi Pada Unit Pemeliharaan Fasilitas Kesehatan Regional/Regional Maintainance Center</i>				20 Unit	7.888.000,00	- Kab. Tapanuli Utara, Semua Kecamatan, Semua Kel/Desa	DANA TRANSFER KHUSUS-DANA ALOKASI KHUSUS NON FISIK	-	4. PEMER ATAAN KUALITAS LAYANAN PENDIDIK AN DAN K ESEHATAN	Masyarakat di Kabupaten Tapanuli Utara		7.888.000,00	PUSKESMAS JANJI ANGKOLA
	1.02.02.2.02	Penyediaan Layanan Kesehatan untuk UKM dan UKP Rujukan Tingkat Daerah Kabupaten/Kota	<i>Jumlah layanan kesehatan untuk UKM dan UKP Rujukan Tingkat Daerah kabupaten/Kota yang tersedia</i>	-			27 layanan	761.766.000,00			-	Peningkata n Kualitas Sumber Daya Manusia & Sosial Kem asyarakata n 4. PEMER ATAAN KUALITAS LAYANAN PENDIDIK AN DAN K ESEHATAN	Masyarakat di Kabupaten Tapanuli Utara	-	761.166.000,00	PUSKESMAS JANJI ANGKOLA

NO	KODE	URUSAN / BIDANG URUSAN / PROGRAM / KEGIATAN / SUB KEGIATAN	INDIKATOR PROGRAM / KEGIATAN / SUB KEGIATAN	TARGET AKHIR PERIODE RENSTRA OPD	REALISASI CAPAIAN RENJA OPD TAHUN 2022	PRAKIRAAN CAPAIAN TARGET RENJA OPD TAHUN 2023	CAPAIAN KINERJA DAN KERANGKA PENDANAAN						KELOMPOK SASARAN	PRAKIRAAN MAJU RENCANA TAHUN 2025		PERANGKAT DAERAH PENANGGUNG JAWAB
							TARGET 2024	PAGU INDIKATIF (Rp)	LOKASI	SUMBER DANA	PRIORITAS			TARGET	PAGU INDIKATIF (Rp)	
											NASIONAL	DAERAH				
1	2	3	4	5	6	7	8	9	10	11	12	13	14	15	16	17
	1.02.02.2.02.0001	Pengelolaan Pelayanan Kesehatan Ibu Hamil														
			Jumlah Ibu Hamil yang Mendapatkan Pelayanan Kesehatan Sesuai Standar				178 Orang	98.900.000,00	- Kab. Tapanuli Utara, Semua Kecamatan, Semua Kel/Desa	DANA TRANSFER KHUSUS-DANA ALOKASI KHUSUS NON FISIK	-	Peningkata n Kualitas Sumber Daya Manusia & Sosial Kem asyarakata n 4. PEMER ATAAN KUALITAS LAYANAN PENDIDIK AN DAN K ESEHATAN	Masyarakat di Kabupaten Tapanuli Utara		98.900.000,00	PUSKESMAS JANJI ANGKOLA
	1.02.02.2.02.0004	Pengelolaan Pelayanan Kesehatan Balita														
			Jumlah Balita yang Mendapatkan Pelayanan Kesehatan Sesuai Standar				521 Orang	3.000.000,00	- Kab. Tapanuli Utara, Purba Tua, Semua Kel/Desa	DANA TRANSFER KHUSUS-DANA ALOKASI KHUSUS NON FISIK	-	Peningkata n Kualitas Sumber Daya Manusia & Sosial Kem asyarakata n 4. PEMER ATAAN KUALITAS LAYANAN PENDIDIK AN DAN K ESEHATAN	Masyarakat di Kabupaten Tapanuli Utara		3.000.000,00	PUSKESMAS JANJI ANGKOLA
	1.02.02.2.02.0005	Pengelolaan Pelayanan Kesehatan pada Usia Pendidikan Dasar														
			Jumlah Anak Usia Pendidikan Dasar yang Mendapatkan Pelayanan Kesehatan Sesuai Standar				1786 Orang	10.000.000,00	- Kab. Tapanuli Utara, Semua Kecamatan, Semua Kel/Desa	DANA TRANSFER KHUSUS-DANA ALOKASI KHUSUS NON FISIK	-	Peningkata n Kualitas Sumber Daya Manusia & Sosial Kem asyarakata n 4. PEMER ATAAN KUALITAS LAYANAN PENDIDIK AN DAN K ESEHATAN	Masyarakat di Kabupaten Tapanuli Utara		10.000.000,00	PUSKESMAS JANJI ANGKOLA
	1.02.02.2.02.0006	Pengelolaan Pelayanan Kesehatan pada Usia Produktif														

NO	KODE	URUSAN / BIDANG URUSAN / PROGRAM / KEGIATAN / SUB KEGIATAN	INDIKATOR PROGRAM / KEGIATAN / SUB KEGIATAN	TARGET AKHIR PERIODE RENSTRA OPD	REALISASI CAPAIAN RENJA OPD TAHUN 2022	PRAKIRAAN CAPAIAN TARGET RENJA OPD TAHUN 2023	CAPAIAN KINERJA DAN KERANGKA PENDANAAN					KELOMPOK SASARAN	PRAKIRAAN MAJU RENCANA TAHUN 2025		PERANGKAT DAERAH PENANGGUNG JAWAB	
							TARGET 2024	PAGU INDIKATIF (Rp)	LOKASI	SUMBER DANA	PRIORITAS		TARGET	PAGU INDIKATIF (Rp)		
											NASIONAL					DAERAH
1	2	3	4	5	6	7	8	9	10	11	12	13	14	15	16	17
			Jumlah Penduduk Usia Produktif yang Mendapatkan Pelayanan Kesehatan Sesuai Standar				715 Orang	12.000.000,00	- Kab. Tapanuli Utara, Semua Kecamatan, Semua Kel/Desa	DANA TRANSFER KHUSUS-DANA ALOKASI KHUSUS NON FISIK	-	Peningkatan Kualitas Sumber Daya Manusia & Sosial Masyarakat 4. PEMERATAAN KUALITAS LAYANAN PENDIDIKAN DAN KESEHATAN	Masyarakat di Kabupaten Tapanuli Utara		12.000.000,00	PUSKESMAS JANJI ANGKOLA
	1.02.02.2.02.0007	Pengelolaan Pelayanan Kesehatan pada Usia Lanjut														
			Jumlah Penduduk Usia Lanjut yang Mendapatkan Pelayanan Kesehatan Sesuai Standar				947 Orang	9.130.000,00	- Kab. Tapanuli Utara, Semua Kecamatan, Semua Kel/Desa	DANA TRANSFER KHUSUS-DANA ALOKASI KHUSUS NON FISIK	-	Peningkatan Kualitas Sumber Daya Manusia & Sosial Masyarakat 4. PEMERATAAN KUALITAS LAYANAN PENDIDIKAN DAN KESEHATAN	Masyarakat di Kabupaten Tapanuli Utara		9.130.000,00	PUSKESMAS JANJI ANGKOLA
	1.02.02.2.02.0010	Pengelolaan Pelayanan Kesehatan Orang dengan Gangguan Jiwa Berat														
			Jumlah Orang yang Mendapatkan Pelayanan Kesehatan Orang dengan Gangguan Jiwa Berat Sesuai Standar				32 Orang	9.900.000,00	- Kab. Tapanuli Utara, Semua Kecamatan, Semua Kel/Desa	DANA TRANSFER KHUSUS-DANA ALOKASI KHUSUS NON FISIK	-	Peningkatan Kualitas Sumber Daya Manusia & Sosial Masyarakat 4. PEMERATAAN KUALITAS LAYANAN PENDIDIKAN DAN KESEHATAN	Masyarakat di Kabupaten Tapanuli Utara		9.900.000,00	PUSKESMAS JANJI ANGKOLA
	1.02.02.2.02.0011	Pengelolaan Pelayanan Kesehatan Orang Terduga Tuberkulosis														

NO	KODE	URUSAN / BIDANG URUSAN / PROGRAM / KEGIATAN / SUB KEGIATAN	INDIKATOR PROGRAM / KEGIATAN / SUB KEGIATAN	TARGET AKHIR PERIODE RENSTRA OPD	REALISASI CAPAIAN RENJA OPD TAHUN 2022	PRAKIRAAN CAPAIAN TARGET RENJA OPD TAHUN 2023	CAPAIAN KINERJA DAN KERANGKA PENDANAAN					KELOMPOK SASARAN	PRAKIRAAN MAJU RENCANA TAHUN 2025		PERANGKAT DAERAH PENANGGUNG JAWAB	
							TARGET 2024	PAGU INDIKATIF (Rp)	LOKASI	SUMBER DANA	PRIORITAS		TARGET	PAGU INDIKATIF (Rp)		
											NASIONAL					DAERAH
1	2	3	4	5	6	7	8	9	10	11	12	13	14	15	16	17
			<i>Jumlah Orang Terduga Menderita Tuberkulosis yang Mendapatkan Pelayanan Sesuai Standar</i>				700 Orang	19.800.000,00	- Kab. Tapanuli Utara, Semua Kecamatan, Semua Kel/Desa	DANA TRANSFER KHUSUS-DANA ALOKASI KHUSUS NON FISIK	-	Peningkata n Kualitas Sumber Daya Manusia & Sosial Kem asyarakata n 4. PEMER ATAAN KUALITAS LAYANAN PENDIDIK AN DAN K ESEHATAN	Masyarakat di Kabupaten Tapanuli Utara		19.800.000,00	PUSKESMAS JANJI ANGKOLA
	1.02.02.2.02.0012	Pengelolaan Pelayanan Kesehatan Orang dengan Risiko Terinfeksi HIV														
			<i>Jumlah Orang Terduga Menderita HIV yang Mendapatkan Pelayanan Sesuai Standar</i>				40 Orang	6.600.000,00	- Kab. Tapanuli Utara, Semua Kecamatan, Semua Kel/Desa	DANA TRANSFER KHUSUS-DANA ALOKASI KHUSUS NON FISIK	-	Peningkata n Kualitas Sumber Daya Manusia & Sosial Kem asyarakata n 4. PEMER ATAAN KUALITAS LAYANAN PENDIDIK AN DAN K ESEHATAN	Masyarakat di Kabupaten Tapanuli Utara		6.000.000,00	PUSKESMAS JANJI ANGKOLA
	1.02.02.2.02.0015	Pengelolaan Pelayanan Kesehatan Gizi Masyarakat														
			<i>Jumlah Dokumen Hasil Pengelolaan Pelayanan Kesehatan Gizi Masyarakat</i>				700 Dokumen	265.601.000,00	- Kab. Tapanuli Utara, Semua Kecamatan, Semua Kel/Desa	DANA TRANSFER KHUSUS-DANA ALOKASI KHUSUS NON FISIK	-	Peningkata n Kualitas Sumber Daya Manusia & Sosial Kem asyarakata n 4. PEMER ATAAN KUALITAS LAYANAN PENDIDIK AN DAN K ESEHATAN	Masyarakat di Kabupaten Tapanuli Utara		265.601.000,00	PUSKESMAS JANJI ANGKOLA
	1.02.02.2.02.0017	Pengelolaan Pelayanan Kesehatan Lingkungan														

NO	KODE	URUSAN / BIDANG URUSAN / PROGRAM / KEGIATAN / SUB KEGIATAN	INDIKATOR PROGRAM / KEGIATAN / SUB KEGIATAN	TARGET AKHIR PERIODE RENSTRA OPD	REALISASI CAPAIAN RENJA OPD TAHUN 2022	PRAKIRAAN CAPAIAN TARGET RENJA OPD TAHUN 2023	CAPAIAN KINERJA DAN KERANGKA PENDANAAN					KELOMPOK SASARAN	PRAKIRAAN MAJU RENCANA TAHUN 2025		PERANGKAT DAERAH PENANGGUNG JAWAB	
							TARGET 2024	PAGU INDIKATIF (Rp)	LOKASI	SUMBER DANA	PRIORITAS		TARGET	PAGU INDIKATIF (Rp)		
											NASIONAL					DAERAH
1	2	3	4	5	6	7	8	9	10	11	12	13	14	15	16	17
			<i>Jumlah Dokumen Hasil Pengelolaan Pelayanan Kesehatan Lingkungan</i>				20 Dokumen	5.000.000,00	- Kab. Tapanuli Utara, Semua Kecamatan, Semua Kel/Desa	DANA TRANSFER KHUSUS-DANA ALOKASI KHUSUS NON FISIK	-	Peningkata n Kualitas Sumber Daya Manusia & Sosial Kem asyarakata n 4. PEMER ATAAN KUALITAS LAYANAN PENDIDIK AN DAN K ESEHATAN	Masyarakat di Kabupaten Tapanuli Utara		5.000.000,00	PUSKESMAS JANJI ANGKOLA
	1.02.02.2.02.0018	Pengelolaan Pelayanan Promosi Kesehatan														
			<i>Jumlah Dokumen Hasil Pengelolaan Pelayanan Promosi Kesehatan</i>				30 Dokumen	46.819.000,00	- Kab. Tapanuli Utara, Semua Kecamatan, Semua Kel/Desa	DANA TRANSFER KHUSUS-DANA ALOKASI KHUSUS NON FISIK	-	Peningkata n Kualitas Sumber Daya Manusia & Sosial Kem asyarakata n 4. PEMER ATAAN KUALITAS LAYANAN PENDIDIK AN DAN K ESEHATAN	Masyarakat di Kabupaten Tapanuli Utara		46.819.000,00	PUSKESMAS JANJI ANGKOLA
	1.02.02.2.02.0020	Pengelolaan Surveilans Kesehatan														
			<i>Jumlah Dokumen Hasil Pengelolaan Surveilans Kesehatan</i>				12 Dokumen	11.000.000,00	- Kab. Tapanuli Utara, Semua Kecamatan, Semua Kel/Desa	DANA TRANSFER KHUSUS-DANA ALOKASI KHUSUS NON FISIK	-	Peningkata n Kualitas Sumber Daya Manusia & Sosial Kem asyarakata n 4. PEMER ATAAN KUALITAS LAYANAN PENDIDIK AN DAN K ESEHATAN	Masyarakat di Kabupaten Tapanuli Utara		11.000.000,00	PUSKESMAS JANJI ANGKOLA
	1.02.02.2.02.0022	Pengelolaan Pelayanan Kesehatan Jiwa dan NAPZA														

NO	KODE	URUSAN / BIDANG URUSAN / PROGRAM / KEGIATAN / SUB KEGIATAN	INDIKATOR PROGRAM / KEGIATAN / SUB KEGIATAN	TARGET AKHIR PERIODE RENSTRA OPD	REALISASI CAPAIAN RENJA OPD TAHUN 2022	PRAKIRAAN CAPAIAN TARGET RENJA OPD TAHUN 2023	CAPAIAN KINERJA DAN KERANGKA PENDANAAN					KELOMPOK SASARAN	PRAKIRAAN MAJU RENCANA TAHUN 2025		PERANGKAT DAERAH PENANGGUNG JAWAB	
							TARGET 2024	PAGU INDIKATIF (Rp)	LOKASI	SUMBER DANA	PRIORITAS		TARGET	PAGU INDIKATIF (Rp)		
											NASIONAL					DAERAH
1	2	3	4	5	6	7	8	9	10	11	12	13	14	15	16	17
			<i>Jumlah Penyalahguna NAPZA yang Mendapatkan Pelayanan Kesehatan</i>				30 Orang	2.000.000,00	- Kab. Tapanuli Utara, Semua Kecamatan, Semua Kel/Desa	DANA TRANSFER KHUSUS-DANA ALOKASI KHUSUS NON FISIK	-	Peningkata n Kualitas Sumber Daya Manusia & Sosial Kem asyarakata n 4. PEMER ATAAN KUALITAS LAYANAN PENDIDIK AN DAN K ESEHATAN	Masyarakat di Kabupaten Tapanuli Utara		2.000.000,00	PUSKESMAS JANJI ANGKOLA
	1.02.02.2.02.0025	Pelayanan Kesehatan Penyakit Menular dan Tidak Menular														
			<i>Jumlah Dokumen Hasil Pelayanan Kesehatan Penyakit Menular dan Tidak Menular</i>				50 Dokumen	97.300.000,00	- Kab. Tapanuli Utara, Semua Kecamatan, Semua Kel/Desa	DANA TRANSFER KHUSUS-DANA ALOKASI KHUSUS NON FISIK	-	Peningkata n Kualitas Sumber Daya Manusia & Sosial Kem asyarakata n 4. PEMER ATAAN KUALITAS LAYANAN PENDIDIK AN DAN K ESEHATAN	Masyarakat di Kabupaten Tapanuli Utara		97.300.000,00	PUSKESMAS JANJI ANGKOLA
	1.02.02.2.02.0033	Operasional Pelayanan Puskesmas														
			<i>Jumlah Dokumen Operasional Pelayanan Puskesmas</i>				50 Dokumen	160.716.000,00	- Kab. Tapanuli Utara, Semua Kecamatan, Semua Kel/Desa	DANA TRANSFER KHUSUS-DANA ALOKASI KHUSUS NON FISIK	-	Peningkata n Kualitas Sumber Daya Manusia & Sosial Kem asyarakata n 4. PEMER ATAAN KUALITAS LAYANAN PENDIDIK AN DAN K ESEHATAN	Masyarakat di Kabupaten Tapanuli Utara		160.716.000,00	PUSKESMAS JANJI ANGKOLA
	1.02.02.2.02.0036	Investigasi Awal Kejadian Tidak Diharapkan (Kejadian Ikutan Pasca Imunisasi dan Pemberian Obat Massal)														

NO	KODE	URUSAN / BIDANG URUSAN / PROGRAM / KEGIATAN / SUB KEGIATAN	INDIKATOR PROGRAM / KEGIATAN / SUB KEGIATAN	TARGET AKHIR PERIODE RENSTRA OPD	REALISASI CAPAIAN RENJA OPD TAHUN 2022	PRAKIRAAN CAPAIAN TARGET RENJA OPD TAHUN 2023	CAPAIAN KINERJA DAN KERANGKA PENDANAAN						KELOMPOK SASARAN	PRAKIRAAN MAJU RENCANA TAHUN 2025		PERANGKAT DAERAH PENANGGUNG JAWAB
							TARGET 2024	PAGU INDIKATIF (Rp)	LOKASI	SUMBER DANA	PRIORITAS			TARGET	PAGU INDIKATIF (Rp)	
											NASIONAL	DAERAH				
1	2	3	4	5	6	7	8	9	10	11	12	13	14	15	16	17
			<i>Jumlah Laporan Hasil Investigasi Awal Kejadian Tidak Diharapkan (Kejadian Ikutan Pasca Imunisasi dan Pemberian Obat Massal)</i>				20 Laporan	4.000.000,00	- Kab. Tapanuli Utara, Semua Kecamatan, Semua Kel/Desa	DANA TRANSFER KHUSUS-DANA ALOKASI KHUSUS NON FISIK	-	Peningkata n Kualitas Sumber Daya Manusia & Sosial Kem asyarakata n 4. PEMER ATAAN KUALITAS LAYANAN PENDIDIK AN DAN K ESEHATAN	Masyarakat di Kabupaten Tapanuli Utara		4.000.000,00	PUSKESMAS JANJI ANGKOLA
2.	1.02.05	PROGRAM PEMBERDAYAAN MASYARAKAT BIDANG KESEHATAN	<i>Persentase Posyandu Aktif</i>	-			88 persen	19.960.000,00						-	19.960.000,00	
	1.02.05.2.03	Pengembangan dan Pelaksanaan Upaya Kesehatan Bersumber Daya Masyarakat (UKBM) Tingkat Daerah Kabupaten/Kota	<i>Jumlah Pengembangan dan Pelaksanaan Upaya Kesehatan Bersumber Daya Masyarakat (UKBM) Tingkat Daerah Kabupaten/Kota</i>	-			21 dokumen	19.960.000,00			-	4. PEMER ATAAN KUALITAS LAYANAN PENDIDIK AN DAN K ESEHATAN	Masyarakat di Kabupaten Tapanuli Utara	-	19.960.000,00	PUSKESMAS JANJI ANGKOLA
	1.02.05.2.03.0001	Bimbingan Teknis dan Supervisi Pengembangan dan Pelaksanaan Upaya Kesehatan Bersumber Daya Masyarakat (UKBM)														
			<i>Jumlah Dokumen Hasil Bimbingan Teknis dan Supervisi Upaya Kesehatan Bersumber Daya Masyarakat (UKBM)</i>				20 Dokumen	19.960.000,00	- Kab. Tapanuli Utara, Semua Kecamatan, Semua Kel/Desa	DANA TRANSFER KHUSUS-DANA ALOKASI KHUSUS NON FISIK	-	4. PEMER ATAAN KUALITAS LAYANAN PENDIDIK AN DAN K ESEHATAN	Masyarakat di Kabupaten Tapanuli Utara		19.960.000,00	PUSKESMAS JANJI ANGKOLA
		PUSKESMAS LUMBAN SINAGA						858.185.000,00							895.138.000,00	
	1	URUSAN PEMERINTAHAN WAJIB YANG BERKAITAN DENGAN PELAYANAN DASAR						858.185.000,00							895.138.000,00	
	1.02	URUSAN PEMERINTAHAN BIDANG KESEHATAN						858.185.000,00							895.138.000,00	
1.	1.02.02	PROGRAM PEMENUHAN UPAYA KESEHATAN PERORANGAN DAN UPAYA KESEHATAN MASYARAKAT	<i>Persentase Masyarakat Yang Mendapat Pelayanan Kesehatan Dasar</i>	-			100 persen	835.685.000,00						-	871.638.000,00	

NO	KODE	URUSAN / BIDANG URUSAN / PROGRAM / KEGIATAN / SUB KEGIATAN	INDIKATOR PROGRAM / KEGIATAN / SUB KEGIATAN	TARGET AKHIR PERIODE RENSTRA OPD	REALISASI CAPAIAN RENJA OPD TAHUN 2022	PRAKIRAAN CAPAIAN TARGET RENJA OPD TAHUN 2023	CAPAIAN KINERJA DAN KERANGKA PENDANAAN						KELOMPOK SASARAN	PRAKIRAAN MAJU RENCANA TAHUN 2025		PERANGKAT DAERAH PENANGGUNG JAWAB
							TARGET 2024	PAGU INDIKATIF (Rp)	LOKASI	SUMBER DANA	PRIORITAS			TARGET	PAGU INDIKATIF (Rp)	
											NASIONAL	DAERAH				
1	2	3	4	5	6	7	8	9	10	11	12	13	14	15	16	17
	1.02.02.2.01	Penyediaan Fasilitas Pelayanan Kesehatan untuk UKM dan UKP Kewenangan Daerah Kabupaten/Kota	Jumlah fasilitas pelayanan kesehatan untuk UKM dan UKP Kewenangan Daerah Kabupaten/kota yang tersedia	-			150 dan 254 unit dan paket	9.215.000,00			-	Peningkatan Kualitas Sumber Daya Manusia & Sosial Masyarakat 4. PEMERATAAN KUALITAS LAYANAN PENDIDIKAN DAN KESEHATAN	Masyarakat di Kabupaten Tapanuli Utara	-	10.215.000,00	PUSKESMAS LUMBAN SINAGA
	1.02.02.2.01.0015	Pengadaan dan Pemeliharaan Alat Kalibrasi														
			Jumlah Penyediaan dan Pemeliharaan Alat Uji dan Kalibrasi Pada Unit Pemeliharaan Fasilitas Kesehatan Regional/Regional Maintainance Center				10 Unit	9.215.000,00	- Kab. Tapanuli Utara, Pangaribuan, Semua Kel/Desa	DANA TRANSFER KHUSUS-DANA ALOKASI KHUSUS NON FISIK	-	Peningkatan Kualitas Sumber Daya Manusia & Sosial Masyarakat 4. PEMERATAAN KUALITAS LAYANAN PENDIDIKAN DAN KESEHATAN	Masyarakat di Kabupaten Tapanuli Utara		10.215.000,00	PUSKESMAS LUMBAN SINAGA
	1.02.02.2.02	Penyediaan Layanan Kesehatan untuk UKM dan UKP Rujukan Tingkat Daerah Kabupaten/Kota	Jumlah layanan kesehatan untuk UKM dan UKP Rujukan Tingkat Daerah kabupaten/Kota yang tersedia	-			27 layanan	826.470.000,00			-	Peningkatan Kualitas Sumber Daya Manusia & Sosial Masyarakat 4. PEMERATAAN KUALITAS LAYANAN PENDIDIKAN DAN KESEHATAN	Masyarakat di Kabupaten Tapanuli Utara	-	861.423.000,00	PUSKESMAS LUMBAN SINAGA
	1.02.02.2.02.0001	Pengelolaan Pelayanan Kesehatan Ibu Hamil														

NO	KODE	URUSAN / BIDANG URUSAN / PROGRAM / KEGIATAN / SUB KEGIATAN	INDIKATOR PROGRAM / KEGIATAN / SUB KEGIATAN	TARGET AKHIR PERIODE RENSTRA OPD	REALISASI CAPAIAN RENJA OPD TAHUN 2022	PRAKIRAAN CAPAIAN TARGET RENJA OPD TAHUN 2023	CAPAIAN KINERJA DAN KERANGKA PENDANAAN					KELOMPOK SASARAN	PRAKIRAAN MAJU RENCANA TAHUN 2025		PERANGKAT DAERAH PENANGGUNG JAWAB	
							TARGET 2024	PAGU INDIKATIF (Rp)	LOKASI	SUMBER DANA	PRIORITAS		TARGET	PAGU INDIKATIF (Rp)		
											NASIONAL					DAERAH
1	2	3	4	5	6	7	8	9	10	11	12	13	14	15	16	17
			<i>Jumlah Ibu Hamil yang Mendapatkan Pelayanan Kesehatan Sesuai Standar</i>				314 Orang	102.100.000,00	- Kab. Tapanuli Utara, Pangaribuan, Semua Kel/Desa	DANA TRANSFER KHUSUS-DANA ALOKASI KHUSUS NON FISIK	-	Peningkata n Kualitas Sumber Daya Manusia & Sosial Kem asyarakata n 4. PEMER ATAAN KUALITAS LAYANAN PENDIDIK AN DAN K ESEHATAN	Masyarakat di Kabupaten Tapanuli Utara		105.000.000,00	PUSKESMAS LUMBAN SINAGA
	1.02.02.2.02.0004	Pengelolaan Pelayanan Kesehatan Balita														
			<i>Jumlah Balita yang Mendapatkan Pelayanan Kesehatan Sesuai Standar</i>				1090 Orang	5.000.000,00	- Kab. Tapanuli Utara, Pangaribuan, Semua Kel/Desa	DANA TRANSFER KHUSUS-DANA ALOKASI KHUSUS NON FISIK	-	Peningkata n Kualitas Sumber Daya Manusia & Sosial Kem asyarakata n 4. PEMER ATAAN KUALITAS LAYANAN PENDIDIK AN DAN K ESEHATAN	Masyarakat di Kabupaten Tapanuli Utara		6.000.000,00	PUSKESMAS LUMBAN SINAGA
	1.02.02.2.02.0005	Pengelolaan Pelayanan Kesehatan pada Usia Pendidikan Dasar														
			<i>Jumlah Anak Usia Pendidikan Dasar yang Mendapatkan Pelayanan Kesehatan Sesuai Standar</i>				2995 Orang	10.000.000,00	- Kab. Tapanuli Utara, Pangaribuan, Semua Kel/Desa	DANA TRANSFER KHUSUS-DANA ALOKASI KHUSUS NON FISIK	-	Peningkata n Kualitas Sumber Daya Manusia & Sosial Kem asyarakata n 4. PEMER ATAAN KUALITAS LAYANAN PENDIDIK AN DAN K ESEHATAN	Masyarakat di Kabupaten Tapanuli Utara		11.000.000,00	PUSKESMAS LUMBAN SINAGA
	1.02.02.2.02.0006	Pengelolaan Pelayanan Kesehatan pada Usia Produktif														

NO	KODE	URUSAN / BIDANG URUSAN / PROGRAM / KEGIATAN / SUB KEGIATAN	INDIKATOR PROGRAM / KEGIATAN / SUB KEGIATAN	TARGET AKHIR PERIODE RENSTRA OPD	REALISASI CAPAIAN RENJA OPD TAHUN 2022	PRAKIRAAN CAPAIAN TARGET RENJA OPD TAHUN 2023	CAPAIAN KINERJA DAN KERANGKA PENDANAAN					KELOMPOK SASARAN	PRAKIRAAN MAJU RENCANA TAHUN 2025		PERANGKAT DAERAH PENANGGUNG JAWAB	
							TARGET 2024	PAGU INDIKATIF (Rp)	LOKASI	SUMBER DANA	PRIORITAS		TARGET	PAGU INDIKATIF (Rp)		
											NASIONAL					DAERAH
1	2	3	4	5	6	7	8	9	10	11	12	13	14	15	16	17
			Jumlah Penduduk Usia Produktif yang Mendapatkan Pelayanan Kesehatan Sesuai Standar				636 Orang	7.000.000,00	- Kab. Tapanuli Utara, Semua Kecamatan, Semua Kel/Desa	DANA TRANSFER KHUSUS-DANA ALOKASI KHUSUS NON FISIK	-	Peningkatan Kualitas Sumber Daya Manusia & Sosial Masyarakat 4. PEMERATAAN KUALITAS LAYANAN PENDIDIKAN DAN KESEHATAN	Masyarakat di Kabupaten Tapanuli Utara		8.000.000,00	PUSKESMAS LUMBAN SINAGA
	1.02.02.2.02.0007	Pengelolaan Pelayanan Kesehatan pada Usia Lanjut														
			Jumlah Penduduk Usia Lanjut yang Mendapatkan Pelayanan Kesehatan Sesuai Standar				1642 Orang	22.947.000,00	- Kab. Tapanuli Utara, Pangaribuan, Semua Kel/Desa	DANA TRANSFER KHUSUS-DANA ALOKASI KHUSUS NON FISIK	-	Peningkatan Kualitas Sumber Daya Manusia & Sosial Masyarakat 4. PEMERATAAN KUALITAS LAYANAN PENDIDIKAN DAN KESEHATAN	Masyarakat di Kabupaten Tapanuli Utara		23.000.000,00	PUSKESMAS LUMBAN SINAGA
	1.02.02.2.02.0010	Pengelolaan Pelayanan Kesehatan Orang dengan Gangguan Jiwa Berat														
			Jumlah Orang yang Mendapatkan Pelayanan Kesehatan Orang dengan Gangguan Jiwa Berat Sesuai Standar				60 Orang	8.923.500,00	- Kab. Tapanuli Utara, Pangaribuan, Semua Kel/Desa	DANA TRANSFER KHUSUS-DANA ALOKASI KHUSUS NON FISIK	-	Peningkatan Kualitas Sumber Daya Manusia & Sosial Masyarakat 4. PEMERATAAN KUALITAS LAYANAN PENDIDIKAN DAN KESEHATAN	Masyarakat di Kabupaten Tapanuli Utara		9.923.500,00	PUSKESMAS LUMBAN SINAGA
	1.02.02.2.02.0012	Pengelolaan Pelayanan Kesehatan Orang dengan Risiko Terinfeksi HIV														

NO	KODE	URUSAN / BIDANG URUSAN / PROGRAM / KEGIATAN / SUB KEGIATAN	INDIKATOR PROGRAM / KEGIATAN / SUB KEGIATAN	TARGET AKHIR PERIODE RENSTRA OPD	REALISASI CAPAIAN RENJA OPD TAHUN 2022	PRAKIRAAN CAPAIAN TARGET RENJA OPD TAHUN 2023	CAPAIAN KINERJA DAN KERANGKA PENDANAAN						KELOMPOK SASARAN	PRAKIRAAN MAJU RENCANA TAHUN 2025		PERANGKAT DAERAH PENANGGUNG JAWAB
							TARGET 2024	PAGU INDIKATIF (Rp)	LOKASI	SUMBER DANA	PRIORITAS			TARGET	PAGU INDIKATIF (Rp)	
											NASIONAL	DAERAH				
1	2	3	4	5	6	7	8	9	10	11	12	13	14	15	16	17
			<i>Jumlah Orang Terduga Menderita HIV yang Mendapatkan Pelayanan Sesuai Standar</i>				327 Orang	5.000.000,00	- Kab. Tapanuli Utara, Pangaribuan, Semua Kel/Desa	DANA TRANSFER KHUSUS-DANA ALOKASI KHUSUS NON FISIK	-	Peningkata n Kualitas Sumber Daya Manusia & Sosial Kem asyarakata n 4. PEMER ATAAN KUALITAS LAYANAN PENDIDIK AN DAN K ESEHATAN	Masyarakat di Kabupaten Tapanuli Utara		6.000.000,00	PUSKESMAS LUMBAN SINAGA
	1.02.02.2.02.0015	Pengelolaan Pelayanan Kesehatan Gizi Masyarakat														
			<i>Jumlah Dokumen Hasil Pengelolaan Pelayanan Kesehatan Gizi Masyarakat</i>				12 Dokumen	277.824.000,00	- Kab. Tapanuli Utara, Pangaribuan, Semua Kel/Desa	DANA TRANSFER KHUSUS-DANA ALOKASI KHUSUS NON FISIK	-	Peningkata n Kualitas Sumber Daya Manusia & Sosial Kem asyarakata n 4. PEMER ATAAN KUALITAS LAYANAN PENDIDIK AN DAN K ESEHATAN	Masyarakat di Kabupaten Tapanuli Utara		287.824.000,00	PUSKESMAS LUMBAN SINAGA
	1.02.02.2.02.0017	Pengelolaan Pelayanan Kesehatan Lingkungan														
			<i>Jumlah Dokumen Hasil Pengelolaan Pelayanan Kesehatan Lingkungan</i>				12 Dokumen	16.304.000,00	- Kab. Tapanuli Utara, Pangaribuan, Semua Kel/Desa	DANA TRANSFER KHUSUS-DANA ALOKASI KHUSUS NON FISIK	-	Peningkata n Kualitas Sumber Daya Manusia & Sosial Kem asyarakata n 4. PEMER ATAAN KUALITAS LAYANAN PENDIDIK AN DAN K ESEHATAN	Masyarakat di Kabupaten Tapanuli Utara		17.304.000,00	PUSKESMAS LUMBAN SINAGA
	1.02.02.2.02.0018	Pengelolaan Pelayanan Promosi Kesehatan														

NO	KODE	URUSAN / BIDANG URUSAN / PROGRAM / KEGIATAN / SUB KEGIATAN	INDIKATOR PROGRAM / KEGIATAN / SUB KEGIATAN	TARGET AKHIR PERIODE RENSTRA OPD	REALISASI CAPAIAN RENJA OPD TAHUN 2022	PRAKIRAAN CAPAIAN TARGET RENJA OPD TAHUN 2023	CAPAIAN KINERJA DAN KERANGKA PENDANAAN					KELOMPOK SASARAN	PRAKIRAAN MAJU RENCANA TAHUN 2025		PERANGKAT DAERAH PENANGGUNG JAWAB	
							TARGET 2024	PAGU INDIKATIF (Rp)	LOKASI	SUMBER DANA	PRIORITAS		TARGET	PAGU INDIKATIF (Rp)		
											NASIONAL					DAERAH
1	2	3	4	5	6	7	8	9	10	11	12	13	14	15	16	17
			<i>Jumlah Dokumen Hasil Pengelolaan Pelayanan Promosi Kesehatan</i>				12 Dokumen	102.455.000,00	- Kab. Tapanuli Utara, Pangaribuan, Semua Kel/Desa	DANA TRANSFER KHUSUS-DANA ALOKASI KHUSUS NON FISIK	-	Peningkata n Kualitas Sumber Daya Manusia & Sosial Kem asyarakata n 4. PEMER ATAAN KUALITAS LAYANAN PENDIDIK AN DAN K ESEHATAN	Masyarakat di Kabupaten Tapanuli Utara		103.455.000,00	PUSKESMAS LUMBAN SINAGA
	1.02.02.2.02.0020	Pengelolaan Surveilans Kesehatan														
			<i>Jumlah Dokumen Hasil Pengelolaan Surveilans Kesehatan</i>				12 Dokumen	10.150.000,00	- Kab. Tapanuli Utara, Pangaribuan, Semua Kel/Desa	DANA TRANSFER KHUSUS-DANA ALOKASI KHUSUS NON FISIK	-	Peningkata n Kualitas Sumber Daya Manusia & Sosial Kem asyarakata n 4. PEMER ATAAN KUALITAS LAYANAN PENDIDIK AN DAN K ESEHATAN	Masyarakat di Kabupaten Tapanuli Utara		11.150.000,00	PUSKESMAS LUMBAN SINAGA
	1.02.02.2.02.0022	Pengelolaan Pelayanan Kesehatan Jiwa dan NAPZA														
			<i>Jumlah Penyalahguna NAPZA yang Mendapatkan Pelayanan Kesehatan</i>				800 Orang	2.500.000,00	- Kab. Tapanuli Utara, Pangaribuan, Semua Kel/Desa	DANA TRANSFER KHUSUS-DANA ALOKASI KHUSUS NON FISIK	-	Peningkata n Kualitas Sumber Daya Manusia & Sosial Kem asyarakata n 4. PEMER ATAAN KUALITAS LAYANAN PENDIDIK AN DAN K ESEHATAN	Masyarakat di Kabupaten Tapanuli Utara		3.500.000,00	PUSKESMAS LUMBAN SINAGA
	1.02.02.2.02.0025	Pelayanan Kesehatan Penyakit Menular dan Tidak Menular														

NO	KODE	URUSAN / BIDANG URUSAN / PROGRAM / KEGIATAN / SUB KEGIATAN	INDIKATOR PROGRAM / KEGIATAN / SUB KEGIATAN	TARGET AKHIR PERIODE RENSTRA OPD	REALISASI CAPAIAN RENJA OPD TAHUN 2022	PRAKIRAAN CAPAIAN TARGET RENJA OPD TAHUN 2023	CAPAIAN KINERJA DAN KERANGKA PENDANAAN					KELOMPOK SASARAN	PRAKIRAAN MAJU RENCANA TAHUN 2025		PERANGKAT DAERAH PENANGGUNG JAWAB	
							TARGET 2024	PAGU INDIKATIF (Rp)	LOKASI	SUMBER DANA	PRIORITAS		TARGET	PAGU INDIKATIF (Rp)		
											NASIONAL					DAERAH
1	2	3	4	5	6	7	8	9	10	11	12	13	14	15	16	17
			Jumlah Dokumen Hasil Pelayanan Kesehatan Penyakit Menular dan Tidak Menular				12 Dokumen	36.327.000,00	- Kab. Tapanuli Utara, Pangaribuan, Semua Kel/Desa	DANA TRANSFER KHUSUS-DANA ALOKASI KHUSUS NON FISIK	-	Peningkatan Kualitas Sumber Daya Manusia & Sosial Masyarakat 4. PEMERATAAN KUALITAS LAYANAN PENDIDIKAN DAN KESEHATAN	Masyarakat di Kabupaten Tapanuli Utara		37.327.000,00	PUSKESMAS LUMBAN SINAGA
	1.02.02.2.02.0033	Operasional Pelayanan Puskesmas														
			Jumlah Dokumen Operasional Pelayanan Puskesmas				12 Dokumen	195.985.500,00	- Kab. Tapanuli Utara, Pangaribuan, Semua Kel/Desa	DANA TRANSFER KHUSUS-DANA ALOKASI KHUSUS NON FISIK	-	Peningkatan Kualitas Sumber Daya Manusia & Sosial Masyarakat 4. PEMERATAAN KUALITAS LAYANAN PENDIDIKAN DAN KESEHATAN	Masyarakat di Kabupaten Tapanuli Utara		205.985.500,00	PUSKESMAS LUMBAN SINAGA
	1.02.02.2.02.0036	Investigasi Awal Kejadian Tidak Diharapkan (Kejadian Ikutan Pasca Imunisasi dan Pemberian Obat Massal)														
			Jumlah Laporan Hasil Investigasi Awal Kejadian Tidak Diharapkan (Kejadian Ikutan Pasca Imunisasi dan Pemberian Obat Massal)				12 Laporan	2.000.000,00	- Kab. Tapanuli Utara, Pangaribuan, Semua Kel/Desa	DANA TRANSFER KHUSUS-DANA ALOKASI KHUSUS NON FISIK	-	Peningkatan Kualitas Sumber Daya Manusia & Sosial Masyarakat 4. PEMERATAAN KUALITAS LAYANAN PENDIDIKAN DAN KESEHATAN	Masyarakat di Kabupaten Tapanuli Utara		3.000.000,00	PUSKESMAS LUMBAN SINAGA
	1.02.02.2.02.0040	Pengelolaan pelayanan kesehatan orang dengan Tuberkulosis														

[illegible]

NO	KODE	URUSAN / BIDANG URUSAN / PROGRAM / KEGIATAN / SUB KEGIATAN	INDIKATOR PROGRAM / KEGIATAN / SUB KEGIATAN	TARGET AKHIR PERIODE RENSTRA OPD	REALISASI CAPAIAN RENJA OPD TAHUN 2022	PRAKIRAAN CAPAIAN TARGET RENJA OPD TAHUN 2023	CAPAIAN KINERJA DAN KERANGKA PENDANAAN						KELOMPOK SASARAN	PRAKIRAAN MAJU RENCANA TAHUN 2025		PERANGKAT DAERAH PENANGGUNG JAWAB
							TARGET 2024	PAGU INDIKATIF (Rp)	LOKASI	SUMBER DANA	PRIORITAS			TARGET	PAGU INDIKATIF (Rp)	
											NASIONAL	DAERAH				
1	2	3	4	5	6	7	8	9	10	11	12	13	14	15	16	17
1.	1.02.02	PROGRAM PEMENUHAN UPAYA KESEHATAN PERORANGAN DAN UPAYA KESEHATAN MASYARAKAT	Persentase Masyarakat Yang Mendapat Pelayanan Kesehatan Dasar	-			100 persen	864.734.000,00						-	882.964.000,00	
	1.02.02.2.01	Penyediaan Fasilitas Pelayanan Kesehatan untuk UKM dan UKP Kewenangan Daerah Kabupaten/Kota	Jumlah fasilitas pelayanan kesehatan untuk UKM dan UKP Kewenangan Daerah Kabupaten/kota yang tersedia	-			150 dan 254 unit dan paket	8.820.000,00			-	Peningkata n Kualitas Sumber Daya Manusia & Sosial Kem asyarakata n 4. PEMER ATAAN KUALITAS LAYANAN PENDIDIK AN DAN K ESEHATAN	Masyarakat di Kabupaten Tapanuli Utara	-	10.550.000,00	PUSKESMAS MUARA
	1.02.02.2.01.0015	Pengadaan dan Pemeliharaan Alat Kalibrasi														
			Jumlah Penyediaan dan Pemeliharaan Alat Uji dan Kalibrasi Pada Unit Pemeliharaan Fasilitas Kesehatan Regional/Regional Maintainance Center				14 Unit	8.820.000,00	- Kab. Tapanuli Utara, Muara, Semua Kel/Desa	DANA TRANSFER KHUSUS-DANA ALOKASI KHUSUS NON FISIK	-	Peningkata n Kualitas Sumber Daya Manusia & Sosial Kem asyarakata n 4. PEMER ATAAN KUALITAS LAYANAN PENDIDIK AN DAN K ESEHATAN	Masyarakat di Kabupaten Tapanuli Utara		10.550.000,00	PUSKESMAS MUARA
	1.02.02.2.02	Penyediaan Layanan Kesehatan untuk UKM dan UKP Rujukan Tingkat Daerah Kabupaten/Kota	Jumlah layanan kesehatan untuk UKM dan UKP Rujukan Tingkat Daerah kabupaten/Kota yang tersedia	-			27 layanan	855.914.000,00			-	Peningkata n Kualitas Sumber Daya Manusia & Sosial Kem asyarakata n 4. PEMER ATAAN KUALITAS LAYANAN PENDIDIK AN DAN K ESEHATAN	Masyarakat di Kabupaten Tapanuli Utara	-	872.414.000,00	PUSKESMAS MUARA
	1.02.02.2.02.0001	Pengelolaan Pelayanan Kesehatan Ibu Hamil														

NO	KODE	URUSAN / BIDANG URUSAN / PROGRAM / KEGIATAN / SUB KEGIATAN	INDIKATOR PROGRAM / KEGIATAN / SUB KEGIATAN	TARGET AKHIR PERIODE RENSTRA OPD	REALISASI CAPAIAN RENJA OPD TAHUN 2022	PRAKIRAAN CAPAIAN TARGET RENJA OPD TAHUN 2023	CAPAIAN KINERJA DAN KERANGKA PENDANAAN						KELOMPOK SASARAN	PRAKIRAAN MAJU RENCANA TAHUN 2025		PERANGKAT DAERAH PENANGGUNG JAWAB
							TARGET 2024	PAGU INDIKATIF (Rp)	LOKASI	SUMBER DANA	PRIORITAS			TARGET	PAGU INDIKATIF (Rp)	
											NASIONAL	DAERAH				
1	2	3	4	5	6	7	8	9	10	11	12	13	14	15	16	17
			Jumlah Ibu Hamil yang Mendapatkan Pelayanan Kesehatan Sesuai Standar				321 Orang	204.465.000,00	- Kab. Tapanuli Utara, Muara, Semua Kel/Desa	DANA TRANSFER KHUSUS-DANA ALOKASI KHUSUS NON FISIK	-	Peningkata n Kualitas Sumber Daya Manusia & Sosial Kem asyarakata n 4. PEMER ATAAN KUALITAS LAYANAN PENDIDIK AN DAN K ESEHATAN	Masyarakat di Kabupaten Tapanuli Utara		208.465.000,00	PUSKESMAS MUARA
	1.02.02.2.02.0004	Pengelolaan Pelayanan Kesehatan Balita														
			Jumlah Balita yang Mendapatkan Pelayanan Kesehatan Sesuai Standar				909 Orang	204.290.000,00	- Kab. Tapanuli Utara, Muara, Semua Kel/Desa	DANA TRANSFER KHUSUS-DANA ALOKASI KHUSUS NON FISIK	-	Peningkata n Kualitas Sumber Daya Manusia & Sosial Kem asyarakata n 4. PEMER ATAAN KUALITAS LAYANAN PENDIDIK AN DAN K ESEHATAN	Masyarakat di Kabupaten Tapanuli Utara		207.290.000,00	PUSKESMAS MUARA
	1.02.02.2.02.0005	Pengelolaan Pelayanan Kesehatan pada Usia Pendidikan Dasar														
			Jumlah Anak Usia Pendidikan Dasar yang Mendapatkan Pelayanan Kesehatan Sesuai Standar				0 Orang	10.000.000,00	-	-	-	-	Masyarakat di Kabupaten Tapanuli Utara		15.000.000,00	PUSKESMAS MUARA
	1.02.02.2.02.0006	Pengelolaan Pelayanan Kesehatan pada Usia Produktif														
			Jumlah Penduduk Usia Produktif yang Mendapatkan Pelayanan Kesehatan Sesuai Standar				892 Orang	6.000.000,00	- Kab. Tapanuli Utara, Muara, Semua Kel/Desa	DANA TRANSFER KHUSUS-DANA ALOKASI KHUSUS NON FISIK	-	Peningkata n Kualitas Sumber Daya Manusia & Sosial Kem asyarakata n 4. PEMER ATAAN KUALITAS LAYANAN PENDIDIK AN DAN K ESEHATAN	Masyarakat di Kabupaten Tapanuli Utara		10.000.000,00	PUSKESMAS MUARA
	1.02.02.2.02.0007	Pengelolaan Pelayanan Kesehatan pada Usia Lanjut														

NO	KODE	URUSAN / BIDANG URUSAN / PROGRAM / KEGIATAN / SUB KEGIATAN	INDIKATOR PROGRAM / KEGIATAN / SUB KEGIATAN	TARGET AKHIR PERIODE RENSTRA OPD	REALISASI CAPAIAN RENJA OPD TAHUN 2022	PRAKIRAAN CAPAIAN TARGET RENJA OPD TAHUN 2023	CAPAIAN KINERJA DAN KERANGKA PENDANAAN					KELOMPOK SASARAN	PRAKIRAAN MAJU RENCANA TAHUN 2025		PERANGKAT DAERAH PENANGGUNG JAWAB	
							TARGET 2024	PAGU INDIKATIF (Rp)	LOKASI	SUMBER DANA	PRIORITAS		TARGET	PAGU INDIKATIF (Rp)		
											NASIONAL					DAERAH
1	2	3	4	5	6	7	8	9	10	11	12	13	14	15	16	17
			Jumlah Penduduk Usia Lanjut yang Mendapatkan Pelayanan Kesehatan Sesuai Standar				1964 Orang	12.450.000,00	- Kab. Tapanuli Utara, Semua Kecamatan, Semua Kel/Desa	DANA TRANSFER KHUSUS-DANA ALOKASI KHUSUS NON FISIK	-	Peningkatan Kualitas Sumber Daya Manusia & Sosial Masyarakat 4. PEMERATAAN KUALITAS LAYANAN PENDIDIKAN DAN KESEHATAN	Masyarakat di Kabupaten Tapanuli Utara		15.000.000,00	PUSKESMAS MUARA
	1.02.02.2.02.0010	Pengelolaan Pelayanan Kesehatan Orang dengan Gangguan Jiwa Berat														
			Jumlah Orang yang Mendapatkan Pelayanan Kesehatan Orang dengan Gangguan Jiwa Berat Sesuai Standar				20 Orang	13.500.000,00	- Kab. Tapanuli Utara, Muara, Semua Kel/Desa	DANA TRANSFER KHUSUS-DANA ALOKASI KHUSUS NON FISIK	-	Peningkatan Kualitas Sumber Daya Manusia & Sosial Masyarakat 4. PEMERATAAN KUALITAS LAYANAN PENDIDIKAN DAN KESEHATAN	Masyarakat di Kabupaten Tapanuli Utara		13.500.000,00	PUSKESMAS MUARA
	1.02.02.2.02.0011	Pengelolaan Pelayanan Kesehatan Orang Terduga Tuberkulosis														
			Jumlah Orang Terduga Menderita Tuberkulosis yang Mendapatkan Pelayanan Sesuai Standar				30 Orang	22.050.000,00	- Kab. Tapanuli Utara, Muara, Semua Kel/Desa	DANA TRANSFER KHUSUS-DANA ALOKASI KHUSUS NON FISIK	-	Peningkatan Kualitas Sumber Daya Manusia & Sosial Masyarakat 4. PEMERATAAN KUALITAS LAYANAN PENDIDIKAN DAN KESEHATAN	Masyarakat di Kabupaten Tapanuli Utara		15.000.000,00	PUSKESMAS MUARA
	1.02.02.2.02.0012	Pengelolaan Pelayanan Kesehatan Orang dengan Risiko Terinfeksi HIV														

NO	KODE	URUSAN / BIDANG URUSAN / PROGRAM / KEGIATAN / SUB KEGIATAN	INDIKATOR PROGRAM / KEGIATAN / SUB KEGIATAN	TARGET AKHIR PERIODE RENSTRA OPD	REALISASI CAPAIAN RENJA OPD TAHUN 2022	PRAKIRAAN CAPAIAN TARGET RENJA OPD TAHUN 2023	CAPAIAN KINERJA DAN KERANGKA PENDANAAN					KELOMPOK SASARAN	PRAKIRAAN MAJU RENCANA TAHUN 2025		PERANGKAT DAERAH PENANGGUNG JAWAB	
							TARGET 2024	PAGU INDIKATIF (Rp)	LOKASI	SUMBER DANA	PRIORITAS		TARGET	PAGU INDIKATIF (Rp)		
											NASIONAL					DAERAH
1	2	3	4	5	6	7	8	9	10	11	12	13	14	15	16	17
			<i>Jumlah Orang Terduga Menderita HIV yang Mendapatkan Pelayanan Sesuai Standar</i>				10 Orang	7.100.000,00	- Kab. Tapanuli Utara, Muara, Semua Kel/Desa	DANA TRANSFER KHUSUS-DANA ALOKASI KHUSUS NON FISIK	-	Peningkata n Kualitas Sumber Daya Manusia & Sosial Kem asyarakata n 4. PEMER ATAAN KUALITAS LAYANAN PENDIDIK AN DAN K ESEHATAN	Masyarakat di Kabupaten Tapanuli Utara		7.100.000,00	PUSKESMAS MUARA
	1.02.02.2.02.0015	Pengelolaan Pelayanan Kesehatan Gizi Masyarakat														
			<i>Jumlah Dokumen Hasil Pengelolaan Pelayanan Kesehatan Gizi Masyarakat</i>				20 Dokumen	30.300.000,00	- Kab. Tapanuli Utara, Muara, Semua Kel/Desa	DANA TRANSFER KHUSUS-DANA ALOKASI KHUSUS NON FISIK	-	Peningkata n Kualitas Sumber Daya Manusia & Sosial Kem asyarakata n 4. PEMER ATAAN KUALITAS LAYANAN PENDIDIK AN DAN K ESEHATAN	Masyarakat di Kabupaten Tapanuli Utara		35.300.000,00	PUSKESMAS MUARA
	1.02.02.2.02.0017	Pengelolaan Pelayanan Kesehatan Lingkungan														
			<i>Jumlah Dokumen Hasil Pengelolaan Pelayanan Kesehatan Lingkungan</i>				5 Dokumen	11.000.000,00	- Kab. Tapanuli Utara, Semua Kecamatan, Semua Kel/Desa	DANA TRANSFER KHUSUS-DANA ALOKASI KHUSUS NON FISIK	-	Peningkata n Kualitas Sumber Daya Manusia & Sosial Kem asyarakata n 4. PEMER ATAAN KUALITAS LAYANAN PENDIDIK AN DAN K ESEHATAN	Masyarakat di Kabupaten Tapanuli Utara		11.000.000,00	PUSKESMAS MUARA
	1.02.02.2.02.0018	Pengelolaan Pelayanan Promosi Kesehatan														

NO	KODE	URUSAN / BIDANG URUSAN / PROGRAM / KEGIATAN / SUB KEGIATAN	INDIKATOR PROGRAM / KEGIATAN / SUB KEGIATAN	TARGET AKHIR PERIODE RENSTRA OPD	REALISASI CAPAIAN RENJA OPD TAHUN 2022	PRAKIRAAN CAPAIAN TARGET RENJA OPD TAHUN 2023	CAPAIAN KINERJA DAN KERANGKA PENDANAAN					KELOMPOK SASARAN	PRAKIRAAN MAJU RENCANA TAHUN 2025		PERANGKAT DAERAH PENANGGUNG JAWAB	
							TARGET 2024	PAGU INDIKATIF (Rp)	LOKASI	SUMBER DANA	PRIORITAS		TARGET	PAGU INDIKATIF (Rp)		
											NASIONAL					DAERAH
1	2	3	4	5	6	7	8	9	10	11	12	13	14	15	16	17
			<i>Jumlah Dokumen Hasil Pengelolaan Pelayanan Promosi Kesehatan</i>				10 Dokumen	38.958.000,00	- Kab. Tapanuli Utara, Muara, Semua Kel/Desa	DANA TRANSFER KHUSUS-DANA ALOKASI KHUSUS NON FISIK	-	Peningkata n Kualitas Sumber Daya Manusia & Sosial Kem asyarakata n 4. PEMER ATAAN KUALITAS LAYANAN PENDIDIK AN DAN K ESEHATAN	Masyarakat di Kabupaten Tapanuli Utara		38.958.000,00	PUSKESMAS MUARA
	1.02.02.2.02.0020	Pengelolaan Surveilans Kesehatan														
			<i>Jumlah Dokumen Hasil Pengelolaan Surveilans Kesehatan</i>				3 Dokumen	7.000.000,00	- Kab. Tapanuli Utara, Muara, Semua Kel/Desa	DANA TRANSFER KHUSUS-DANA ALOKASI KHUSUS NON FISIK	-	Peningkata n Kualitas Sumber Daya Manusia & Sosial Kem asyarakata n 4. PEMER ATAAN KUALITAS LAYANAN PENDIDIK AN DAN K ESEHATAN	Masyarakat di Kabupaten Tapanuli Utara		7.000.000,00	PUSKESMAS MUARA
	1.02.02.2.02.0022	Pengelolaan Pelayanan Kesehatan Jiwa dan NAPZA														
			<i>Jumlah Penyalahguna NAPZA yang Mendapatkan Pelayanan Kesehatan</i>				3 Orang	1.400.000,00	- Kab. Tapanuli Utara, Muara, Semua Kel/Desa	DANA TRANSFER KHUSUS-DANA ALOKASI KHUSUS NON FISIK	-	Peningkata n Kualitas Sumber Daya Manusia & Sosial Kem asyarakata n 4. PEMER ATAAN KUALITAS LAYANAN PENDIDIK AN DAN K ESEHATAN	Masyarakat di Kabupaten Tapanuli Utara		1.400.000,00	PUSKESMAS MUARA
	1.02.02.2.02.0025	Pelayanan Kesehatan Penyakit Menular dan Tidak Menular														

NO	KODE	URUSAN / BIDANG URUSAN / PROGRAM / KEGIATAN / SUB KEGIATAN	INDIKATOR PROGRAM / KEGIATAN / SUB KEGIATAN	TARGET AKHIR PERIODE RENSTRA OPD	REALISASI CAPAIAN RENJA OPD TAHUN 2022	PRAKIRAAN CAPAIAN TARGET RENJA OPD TAHUN 2023	CAPAIAN KINERJA DAN KERANGKA PENDANAAN						KELOMPOK SASARAN	PRAKIRAAN MAJU RENCANA TAHUN 2025		PERANGKAT DAERAH PENANGGUNG JAWAB
							TARGET 2024	PAGU INDIKATIF (Rp)	LOKASI	SUMBER DANA	PRIORITAS			TARGET	PAGU INDIKATIF (Rp)	
											NASIONAL	DAERAH				
1	2	3	4	5	6	7	8	9	10	11	12	13	14	15	16	17
			<i>Jumlah Dokumen Hasil Pelayanan Kesehatan Penyakit Menular dan Tidak Menular</i>				20 Dokumen	70.000.000,00	- Kab. Tapanuli Utara, Muara, Semua Kel/Desa	DANA TRANSFER KHUSUS-DANA ALOKASI KHUSUS NON FISIK	-	Peningkatan Kualitas Sumber Daya Manusia & Sosial Masyarakat 4. PEMERATAAN KUALITAS LAYANAN PENDIDIKAN DAN KESEHATAN	Masyarakat di Kabupaten Tapanuli Utara		70.000.000,00	PUSKESMAS MUARA
	1.02.02.2.02.0033	Operasional Pelayanan Puskesmas														
			<i>Jumlah Dokumen Operasional Pelayanan Puskesmas</i>				30 Dokumen	190.401.000,00	- Kab. Tapanuli Utara, Semua Kecamatan, Semua Kel/Desa	DANA TRANSFER KHUSUS-DANA ALOKASI KHUSUS NON FISIK	-	Peningkatan Kualitas Sumber Daya Manusia & Sosial Masyarakat 4. PEMERATAAN KUALITAS LAYANAN PENDIDIKAN DAN KESEHATAN	Masyarakat di Kabupaten Tapanuli Utara		190.401.000,00	PUSKESMAS MUARA
	1.02.02.2.02.0036	Investigasi Awal Kejadian Tidak Diharapkan (Kejadian Ikutan Pasca Imunisasi dan Pemberian Obat Massal)														
			<i>Jumlah Laporan Hasil Investigasi Awal Kejadian Tidak Diharapkan (Kejadian Ikutan Pasca Imunisasi dan Pemberian Obat Massal)</i>				20 Laporan	27.000.000,00	- Kab. Tapanuli Utara, Semua Kecamatan, Semua Kel/Desa	DANA TRANSFER KHUSUS-DANA ALOKASI KHUSUS NON FISIK	-	Peningkatan Kualitas Sumber Daya Manusia & Sosial Masyarakat 4. PEMERATAAN KUALITAS LAYANAN PENDIDIKAN DAN KESEHATAN	Masyarakat di Kabupaten Tapanuli Utara		27.000.000,00	PUSKESMAS MUARA
2.	1.02.05	PROGRAM PEMBERDAYAAN MASYARAKAT BIDANG KESEHATAN	<i>Persentase Posyandu Aktif</i>	-			88 persen	19.960.000,00						-	19.960.000,00	

NO	KODE	URUSAN / BIDANG URUSAN / PROGRAM / KEGIATAN / SUB KEGIATAN	INDIKATOR PROGRAM / KEGIATAN / SUB KEGIATAN	TARGET AKHIR PERIODE RENSTRA OPD	REALISASI CAPAIAN RENJA OPD TAHUN 2022	PRAKIRAAN CAPAIAN TARGET RENJA OPD TAHUN 2023	CAPAIAN KINERJA DAN KERANGKA PENDANAAN						KELOMPOK SASARAN	PRAKIRAAN MAJU RENCANA TAHUN 2025		PERANGKAT DAERAH PENANGGUNG JAWAB
							TARGET 2024	PAGU INDIKATIF (Rp)	LOKASI	SUMBER DANA	PRIORITAS			TARGET	PAGU INDIKATIF (Rp)	
											NASIONAL	DAERAH				
1	2	3	4	5	6	7	8	9	10	11	12	13	14	15	16	17
	1.02.05.2.03	Pengembangan dan Pelaksanaan Upaya Kesehatan Bersumber Daya Masyarakat (UKBM) Tingkat Daerah Kabupaten/Kota	Jumlah Pengembangan dan Pelaksanaan Upaya Kesehatan Bersumber Daya Masyarakat (UKBM) Tingkat Daerah Kabupaten/Kota	-			21 dokumen	19.960.000,00			-	Peningkatan Kualitas Sumber Daya Manusia & Sosial Masyarakat 4. PEMERATAAN KUALITAS LAYANAN PENDIDIKAN DAN KESEHATAN	Masyarakat di Kabupaten Tapanuli Utara	-	19.960.000,00	PUSKESMAS MUARA
	1.02.05.2.03.0001	Bimbingan Teknis dan Supervisi Pengembangan dan Pelaksanaan Upaya Kesehatan Bersumber Daya Masyarakat (UKBM)														
			Jumlah Dokumen Hasil Bimbingan Teknis dan Supervisi Upaya Kesehatan Bersumber Daya Masyarakat (UKBM)				8 Dokumen	19.960.000,00	- Kab. Tapanuli Utara, Semua Kecamatan, Semua Kel/Desa	DANA TRANSFER KHUSUS-DANA ALOKASI KHUSUS NON FISIK	-	Peningkatan Kualitas Sumber Daya Manusia & Sosial Masyarakat 4. PEMERATAAN KUALITAS LAYANAN PENDIDIKAN DAN KESEHATAN	Masyarakat di Kabupaten Tapanuli Utara		19.960.000,00	PUSKESMAS MUARA
		PUSKESMAS ONAN HASANG						858.536.000,00							858.536.000,00	
	1	URUSAN PEMERINTAHAN WAJIB YANG BERKAITAN DENGAN PELAYANAN DASAR						858.536.000,00							858.536.000,00	
	1.02	URUSAN PEMERINTAHAN BIDANG KESEHATAN						858.536.000,00							858.536.000,00	
1.	1.02.02	PROGRAM PEMENUHAN UPAYA KESEHATAN PERORANGAN DAN UPAYA KESEHATAN MASYARAKAT	Persentase Masyarakat Yang Mendapat Pelayanan Kesehatan Dasar	-			100 persen	843.536.000,00						-	843.536.000,00	
	1.02.02.2.01	Penyediaan Fasilitas Pelayanan Kesehatan untuk UKM dan UKP Kewenangan Daerah Kabupaten/Kota	Jumlah fasilitas pelayanan kesehatan untuk UKM dan UKP Kewenangan Daerah Kabupaten/kota yang tersedia	-			150 dan 254 unit dan paket	8.586.000,00			-	Peningkatan Kualitas Sumber Daya Manusia & Sosial Masyarakat 4. PEMERATAAN KUALITAS LAYANAN PENDIDIKAN DAN KESEHATAN	Masyarakat di Kabupaten Tapanuli Utara	-	8.586.000,00	PUSKESMAS ONAN HASANG

NO	KODE	URUSAN / BIDANG URUSAN / PROGRAM / KEGIATAN / SUB KEGIATAN	INDIKATOR PROGRAM / KEGIATAN / SUB KEGIATAN	TARGET AKHIR PERIODE RENSTRA OPD	REALISASI CAPAIAN RENJA OPD TAHUN 2022	PRAKIRAAN CAPAIAN TARGET RENJA OPD TAHUN 2023	CAPAIAN KINERJA DAN KERANGKA PENDANAAN						KELOMPOK SASARAN	PRAKIRAAN MAJU RENCANA TAHUN 2025		PERANGKAT DAERAH PENANGGUNG JAWAB
							TARGET 2024	PAGU INDIKATIF (Rp)	LOKASI	SUMBER DANA	PRIORITAS			TARGET	PAGU INDIKATIF (Rp)	
											NASIONAL	DAERAH				
1	2	3	4	5	6	7	8	9	10	11	12	13	14	15	16	17
	1.02.02.2.01.0015	Pengadaan dan Pemeliharaan Alat Kalibrasi														
			<i>Jumlah Penyediaan dan Pemeliharaan Alat Uji dan Kalibrasi Pada Unit Pemeliharaan Fasilitas Kesehatan Regional/Regional Maintainance Center</i>				13 Unit	8.586.000,00	- Kab. Tapanuli Utara, Pahae Julu, Semua Kel/Desa	DANA TRANSFER KHUSUS-DANA ALOKASI KHUSUS NON FISIK	-	Peningkatan Kualitas Sumber Daya Manusia & Sosial Masyarakat 4. PEMERATAAN KUALITAS LAYANAN PENDIDIKAN DAN KESEHATAN	Masyarakat di Kabupaten Tapanuli Utara		8.586.000,00	PUSKESMAS ONAN HASANG
	1.02.02.2.02	Penyediaan Layanan Kesehatan untuk UKM dan UKP Rujukan Tingkat Daerah Kabupaten/Kota	<i>Jumlah layanan kesehatan untuk UKM dan UKP Rujukan Tingkat Daerah kabupaten/Kota yang tersedia</i>	-			27 layanan	834.950.000,00			-	Peningkatan Kualitas Sumber Daya Manusia & Sosial Masyarakat 4. PEMERATAAN KUALITAS LAYANAN PENDIDIKAN DAN KESEHATAN	Masyarakat di Kabupaten Tapanuli Utara	-	834.950.000,00	PUSKESMAS ONAN HASANG
	1.02.02.2.02.0001	Pengelolaan Pelayanan Kesehatan Ibu Hamil														
			<i>Jumlah Ibu Hamil yang Mendapatkan Pelayanan Kesehatan Sesuai Standar</i>				287 Orang	55.000.000,00	- Kab. Tapanuli Utara, Pahae Julu, Semua Kel/Desa	DANA TRANSFER KHUSUS-DANA ALOKASI KHUSUS NON FISIK	-	Peningkatan Kualitas Sumber Daya Manusia & Sosial Masyarakat 4. PEMERATAAN KUALITAS LAYANAN PENDIDIKAN DAN KESEHATAN	Masyarakat di Kabupaten Tapanuli Utara		55.000.000,00	PUSKESMAS ONAN HASANG
	1.02.02.2.02.0004	Pengelolaan Pelayanan Kesehatan Balita														
			<i>Jumlah Balita yang Mendapatkan Pelayanan Kesehatan Sesuai Standar</i>				912 Orang	60.250.500,00	- Kab. Tapanuli Utara, Pahae Julu, Semua Kel/Desa	DANA TRANSFER KHUSUS-DANA ALOKASI KHUSUS NON FISIK	-	4. PEMERATAAN KUALITAS LAYANAN PENDIDIKAN DAN KESEHATAN	Masyarakat di Kabupaten Tapanuli Utara		60.250.500,00	PUSKESMAS ONAN HASANG
	1.02.02.2.02.0005	Pengelolaan Pelayanan Kesehatan pada Usia Pendidikan Dasar														

NO	KODE	URUSAN / BIDANG URUSAN / PROGRAM / KEGIATAN / SUB KEGIATAN	INDIKATOR PROGRAM / KEGIATAN / SUB KEGIATAN	TARGET AKHIR PERIODE RENSTRA OPD	REALISASI CAPAIAN RENJA OPD TAHUN 2022	PRAKIRAAN CAPAIAN TARGET RENJA OPD TAHUN 2023	CAPAIAN KINERJA DAN KERANGKA PENDANAAN						KELOMPOK SASARAN	PRAKIRAAN MAJU RENCANA TAHUN 2025		PERANGKAT DAERAH PENANGGUNG JAWAB
							TARGET 2024	PAGU INDIKATIF (Rp)	LOKASI	SUMBER DANA	PRIORITAS			TARGET	PAGU INDIKATIF (Rp)	
											NASIONAL	DAERAH				
1	2	3	4	5	6	7	8	9	10	11	12	13	14	15	16	17
			Jumlah Anak Usia Pendidikan Dasar yang Mendapatkan Pelayanan Kesehatan Sesuai Standar				2538 Orang	55.400.000,00	- Kab. Tapanuli Utara, Pahae Julu, Semua Kel/Desa	DANA TRANSFER KHUSUS-DANA ALOKASI KHUSUS NON FISIK	-	4. PEMER ATAAN KUALITAS LAYANAN PENDIDIK AN DAN K ESEHATAN	Masyarakat di Kabupaten Tapanuli Utara		55.400.000,00	PUSKESMAS ONAN HASANG
	1.02.02.2.02.0006	Pengelolaan Pelayanan Kesehatan pada Usia Produktif														
			Jumlah Penduduk Usia Produktif yang Mendapatkan Pelayanan Kesehatan Sesuai Standar				896 Orang	15.000.000,00	- Kab. Tapanuli Utara, Pahae Julu, Semua Kel/Desa	-	-	Peningkata n Kualitas Sumber Daya Manusia & Sosial Kem asyarakata n 4. PEMER ATAAN KUALITAS LAYANAN PENDIDIK AN DAN K ESEHATAN	Masyarakat di Kabupaten Tapanuli Utara		15.000.000,00	PUSKESMAS ONAN HASANG
	1.02.02.2.02.0007	Pengelolaan Pelayanan Kesehatan pada Usia Lanjut														
			Jumlah Penduduk Usia Lanjut yang Mendapatkan Pelayanan Kesehatan Sesuai Standar				1772 Orang	10.000.000,00	- Kab. Tapanuli Utara, Pahae Julu, Semua Kel/Desa	DANA TRANSFER KHUSUS-DANA ALOKASI KHUSUS NON FISIK	-	Peningkata n Kualitas Sumber Daya Manusia & Sosial Kem asyarakata n 4. PEMER ATAAN KUALITAS LAYANAN PENDIDIK AN DAN K ESEHATAN	Masyarakat di Kabupaten Tapanuli Utara		10.000.000,00	PUSKESMAS ONAN HASANG
	1.02.02.2.02.0010	Pengelolaan Pelayanan Kesehatan Orang dengan Gangguan Jiwa Berat														
			Jumlah Orang yang Mendapatkan Pelayanan Kesehatan Orang dengan Gangguan Jiwa Berat Sesuai Standar				50 Orang	16.500.000,00	- Kab. Tapanuli Utara, Pahae Julu, Semua Kel/Desa	DANA TRANSFER KHUSUS-DANA ALOKASI KHUSUS NON FISIK	-	Peningkata n Kualitas Sumber Daya Manusia & Sosial Kem asyarakata n 4. PEMER ATAAN KUALITAS LAYANAN PENDIDIK AN DAN K ESEHATAN	Masyarakat di Kabupaten Tapanuli Utara		16.500.000,00	PUSKESMAS ONAN HASANG
	1.02.02.2.02.0011	Pengelolaan Pelayanan Kesehatan Orang Terduga Tuberkulosis														

NO	KODE	URUSAN / BIDANG URUSAN / PROGRAM / KEGIATAN / SUB KEGIATAN	INDIKATOR PROGRAM / KEGIATAN / SUB KEGIATAN	TARGET AKHIR PERIODE RENSTRA OPD	REALISASI CAPAIAN RENJA OPD TAHUN 2022	PRAKIRAAN CAPAIAN TARGET RENJA OPD TAHUN 2023	CAPAIAN KINERJA DAN KERANGKA PENDANAAN					KELOMPOK SASARAN	PRAKIRAAN MAJU RENCANA TAHUN 2025		PERANGKAT DAERAH PENANGGUNG JAWAB	
							TARGET 2024	PAGU INDIKATIF (Rp)	LOKASI	SUMBER DANA	PRIORITAS		TARGET	PAGU INDIKATIF (Rp)		
											NASIONAL					DAERAH
1	2	3	4	5	6	7	8	9	10	11	12	13	14	15	16	17
			<i>Jumlah Orang Terduga Menderita Tuberkulosis yang Mendapatkan Pelayanan Sesuai Standar</i>				27 Orang	16.500.000,00	- Kab. Tapanuli Utara, Pahae Julu, Semua Kel/Desa	DANA TRANSFER KHUSUS-DANA ALOKASI KHUSUS NON FISIK	-	Peningkata n Kualitas Sumber Daya Manusia & Sosial Kem asyarakata n 4. PEMER ATAAN KUALITAS LAYANAN PENDIDIK AN DAN K ESEHATAN	Masyarakat di Kabupaten Tapanuli Utara		16.500.000,00	PUSKESMAS ONAN HASANG
	1.02.02.2.02.0012	Pengelolaan Pelayanan Kesehatan Orang dengan Risiko Terinfeksi HIV														
			<i>Jumlah Orang Terduga Menderita HIV yang Mendapatkan Pelayanan Sesuai Standar</i>				77 Orang	5.000.000,00	- Kab. Tapanuli Utara, Pahae Julu, Semua Kel/Desa	DANA TRANSFER KHUSUS-DANA ALOKASI KHUSUS NON FISIK	-	Peningkata n Kualitas Sumber Daya Manusia & Sosial Kem asyarakata n 4. PEMER ATAAN KUALITAS LAYANAN PENDIDIK AN DAN K ESEHATAN	Masyarakat di Kabupaten Tapanuli Utara		5.000.000,00	PUSKESMAS ONAN HASANG
	1.02.02.2.02.0015	Pengelolaan Pelayanan Kesehatan Gizi Masyarakat														
			<i>Jumlah Dokumen Hasil Pengelolaan Pelayanan Kesehatan Gizi Masyarakat</i>				12 Dokumen	222.838.000,00	- Kab. Tapanuli Utara, Pahae Julu, Semua Kel/Desa	DANA TRANSFER KHUSUS-DANA ALOKASI KHUSUS NON FISIK	-	Peningkata n Kualitas Sumber Daya Manusia & Sosial Kem asyarakata n 4. PEMER ATAAN KUALITAS LAYANAN PENDIDIK AN DAN K ESEHATAN	Masyarakat di Kabupaten Tapanuli Utara		222.838.000,00	PUSKESMAS ONAN HASANG
	1.02.02.2.02.0017	Pengelolaan Pelayanan Kesehatan Lingkungan														

NO	KODE	URUSAN / BIDANG URUSAN / PROGRAM / KEGIATAN / SUB KEGIATAN	INDIKATOR PROGRAM / KEGIATAN / SUB KEGIATAN	TARGET AKHIR PERIODE RENSTRA OPD	REALISASI CAPAIAN RENJA OPD TAHUN 2022	PRAKIRAAN CAPAIAN TARGET RENJA OPD TAHUN 2023	CAPAIAN KINERJA DAN KERANGKA PENDANAAN					KELOMPOK SASARAN	PRAKIRAAN MAJU RENCANA TAHUN 2025		PERANGKAT DAERAH PENANGGUNG JAWAB	
							TARGET 2024	PAGU INDIKATIF (Rp)	LOKASI	SUMBER DANA	PRIORITAS		TARGET	PAGU INDIKATIF (Rp)		
											NASIONAL					DAERAH
1	2	3	4	5	6	7	8	9	10	11	12	13	14	15	16	17
			<i>Jumlah Dokumen Hasil Pengelolaan Pelayanan Kesehatan Lingkungan</i>				12 Dokumen	7.100.000,00	- Kab. Tapanuli Utara, Pahae Julu, Semua Kel/Desa	DANA TRANSFER KHUSUS-DANA ALOKASI KHUSUS NON FISIK	-	Peningkata n Kualitas Sumber Daya Manusia & Sosial Kem asyarakata n 4. PEMER ATAAN KUALITAS LAYANAN PENDIDIK AN DAN K ESEHATAN	Masyarakat di Kabupaten Tapanuli Utara		7.100.000,00	PUSKESMAS ONAN HASANG
	1.02.02.2.02.0018	Pengelolaan Pelayanan Promosi Kesehatan														
			<i>Jumlah Dokumen Hasil Pengelolaan Pelayanan Promosi Kesehatan</i>				12 Dokumen	60.500.000,00	- Kab. Tapanuli Utara, Pahae Julu, Semua Kel/Desa	DANA TRANSFER KHUSUS-DANA ALOKASI KHUSUS NON FISIK	-	Peningkata n Kualitas Sumber Daya Manusia & Sosial Kem asyarakata n 4. PEMER ATAAN KUALITAS LAYANAN PENDIDIK AN DAN K ESEHATAN	Masyarakat di Kabupaten Tapanuli Utara		60.500.000,00	PUSKESMAS ONAN HASANG
	1.02.02.2.02.0020	Pengelolaan Surveilans Kesehatan														
			<i>Jumlah Dokumen Hasil Pengelolaan Surveilans Kesehatan</i>				12 Dokumen	10.000.000,00	- Kab. Tapanuli Utara, Pahae Julu, Semua Kel/Desa	DANA TRANSFER KHUSUS-DANA ALOKASI KHUSUS NON FISIK	-	Peningkata n Kualitas Sumber Daya Manusia & Sosial Kem asyarakata n 4. PEMER ATAAN KUALITAS LAYANAN PENDIDIK AN DAN K ESEHATAN	Masyarakat di Kabupaten Tapanuli Utara		10.000.000,00	PUSKESMAS ONAN HASANG
	1.02.02.2.02.0025	Pelayanan Kesehatan Penyakit Menular dan Tidak Menular														

NO	KODE	URUSAN / BIDANG URUSAN / PROGRAM / KEGIATAN / SUB KEGIATAN	INDIKATOR PROGRAM / KEGIATAN / SUB KEGIATAN	TARGET AKHIR PERIODE RENSTRA OPD	REALISASI CAPAIAN RENJA OPD TAHUN 2022	PRAKIRAAN CAPAIAN TARGET RENJA OPD TAHUN 2023	CAPAIAN KINERJA DAN KERANGKA PENDANAAN						KELOMPOK SASARAN	PRAKIRAAN MAJU RENCANA TAHUN 2025		PERANGKAT DAERAH PENANGGUNG JAWAB
							TARGET 2024	PAGU INDIKATIF (Rp)	LOKASI	SUMBER DANA	PRIORITAS			TARGET	PAGU INDIKATIF (Rp)	
											NASIONAL	DAERAH				
1	2	3	4	5	6	7	8	9	10	11	12	13	14	15	16	17
			Jumlah Dokumen Hasil Pelayanan Kesehatan Penyakit Menular dan Tidak Menular				12 Dokumen	120.000.000,00	- Kab. Tapanuli Utara, Pahae Julu, Semua Kel/Desa	DANA TRANSFER KHUSUS-DANA ALOKASI KHUSUS NON FISIK	-	Peningkatan Kualitas Sumber Daya Manusia & Sosial Masyarakat 4. PEMERATAAN KUALITAS LAYANAN PENDIDIKAN DAN KESEHATAN	Masyarakat di Kabupaten Tapanuli Utara		120.000.000,00	PUSKESMAS ONAN HASANG
	1.02.02.2.02.0033	Operasional Pelayanan Puskesmas														
			Jumlah Dokumen Operasional Pelayanan Puskesmas				0 Dokumen	174.861.500,00	-	-	-	-	Masyarakat di Kabupaten Tapanuli Utara		174.861.500,00	PUSKESMAS ONAN HASANG
	1.02.02.2.02.0036	Investigasi Awal Kejadian Tidak Diharapkan (Kejadian Ikutan Pasca Imunisasi dan Pemberian Obat Massal)														
			Jumlah Laporan Hasil Investigasi Awal Kejadian Tidak Diharapkan (Kejadian Ikutan Pasca Imunisasi dan Pemberian Obat Massal)				12 Laporan	6.000.000,00	- Kab. Tapanuli Utara, Pahae Julu, Semua Kel/Desa	DANA TRANSFER KHUSUS-DANA ALOKASI KHUSUS NON FISIK	-	Peningkatan Kualitas Sumber Daya Manusia & Sosial Masyarakat 4. PEMERATAAN KUALITAS LAYANAN PENDIDIKAN DAN KESEHATAN	Masyarakat di Kabupaten Tapanuli Utara		6.000.000,00	PUSKESMAS ONAN HASANG
2.	1.02.05	PROGRAM PEMBERDAYAAN MASYARAKAT BIDANG KESEHATAN	Persentase Posyandu Aktif	-			88 persen	15.000.000,00						-	15.000.000,00	
	1.02.05.2.03	Pengembangan dan Pelaksanaan Upaya Kesehatan Bersumber Daya Masyarakat (UKBM) Tingkat Daerah Kabupaten/Kota	Jumlah Pengembangan dan Pelaksanaan Upaya Kesehatan Bersumber Daya Masyarakat (UKBM) Tingkat Daerah Kabupaten/Kota	-			21 dokumen	15.000.000,00			-	Peningkatan Kualitas Sumber Daya Manusia & Sosial Masyarakat 4. PEMERATAAN KUALITAS LAYANAN PENDIDIKAN DAN KESEHATAN	Masyarakat di Kabupaten Tapanuli Utara	-	15.000.000,00	PUSKESMAS ONAN HASANG
	1.02.05.2.03.0001	Bimbingan Teknis dan Supervisi Pengembangan dan Pelaksanaan Upaya Kesehatan Bersumber Daya Masyarakat (UKBM)														

NO	KODE	URUSAN / BIDANG URUSAN / PROGRAM / KEGIATAN / SUB KEGIATAN	INDIKATOR PROGRAM / KEGIATAN / SUB KEGIATAN	TARGET AKHIR PERIODE RENSTRA OPD	REALISASI CAPAIAN RENJA OPD TAHUN 2022	PRAKIRAAN CAPAIAN TARGET RENJA OPD TAHUN 2023	CAPAIAN KINERJA DAN KERANGKA PENDANAAN						KELOMPOK SASARAN	PRAKIRAAN MAJU RENCANA TAHUN 2025		PERANGKAT DAERAH PENANGGUNG JAWAB
							TARGET 2024	PAGU INDIKATIF (Rp)	LOKASI	SUMBER DANA	PRIORITAS			TARGET	PAGU INDIKATIF (Rp)	
											NASIONAL	DAERAH				
1	2	3	4	5	6	7	8	9	10	11	12	13	14	15	16	17
			<i>Jumlah Dokumen Hasil Bimbingan Teknis dan Supervisi Upaya Kesehatan Bersumber Daya Masyarakat (UKBM)</i>				12 Dokumen	15.000.000,00	- Kab. Tapanuli Utara, Pahae Julu, Semua Kel/Desa	DANA TRANSFER KHUSUS-DANA ALOKASI KHUSUS NON FISIK	-	Peningkata n Kualitas Sumber Daya Manusia & Sosial Kem asyarakata n 4. PEMER ATAAN KUALITAS LAYANAN PENDIDIK AN DAN K ESEHATAN	Masyarakat di Kabupaten Tapanuli Utara		15.000.000,00	PUSKESMAS ONAN HASANG
		PUSKESMAS PANGARIBUAN						856.760.000,00							751.500.000,00	
	1	URUSAN PEMERINTAHAN WAJIB YANG BERKAITAN DENGAN PELAYANAN DASAR						856.760.000,00							751.500.000,00	
	1.02	URUSAN PEMERINTAHAN BIDANG KESEHATAN						856.760.000,00							751.500.000,00	
1.	1.02.02	PROGRAM PEMENUHAN UPAYA KESEHATAN PERORANGAN DAN UPAYA KESEHATAN MASYARAKAT	<i>Persentase Masyarakat Yang Mendapat Pelayanan Kesehatan Dasar</i>	-			100 persen	836.800.000,00						-	731.540.000,00	
	1.02.02.2.01	Penyediaan Fasilitas Pelayanan Kesehatan untuk UKM dan UKP Kewenangan Daerah Kabupaten/Kota	<i>Jumlah fasilitas pelayanan kesehatan untuk UKM dan UKP Kewenangan Daerah Kabupaten/kota yang tersedia</i>	-			150 dan 254 unit dan paket	8.568.000,00			-	Peningkata n Kualitas Sumber Daya Manusia & Sosial Kem asyarakata n 4. PEMER ATAAN KUALITAS LAYANAN PENDIDIK AN DAN K ESEHATAN	Masyarakat di Kabupaten Tapanuli Utara	-	8.568.000,00	PUSKESMAS PANGARIBUAN
	1.02.02.2.01.0015	Pengadaan dan Pemeliharaan Alat Kalibrasi														
			<i>Jumlah Penyediaan dan Pemeliharaan Alat Uji dan Kalibrasi Pada Unit Pemeliharaan Fasilitas Kesehatan Regional/Regional Maintainance Center</i>				100 Unit	8.568.000,00	- Kab. Tapanuli Utara, Pangaribuan, Semua Kel/Desa	DANA TRANSFER KHUSUS-DANA ALOKASI KHUSUS NON FISIK	-	Peningkata n Kualitas Sumber Daya Manusia & Sosial Kem asyarakata n 4. PEMER ATAAN KUALITAS LAYANAN PENDIDIK AN DAN K ESEHATAN	Masyarakat di Kabupaten Tapanuli Utara		8.568.000,00	PUSKESMAS PANGARIBUAN

NO	KODE	URUSAN / BIDANG URUSAN / PROGRAM / KEGIATAN / SUB KEGIATAN	INDIKATOR PROGRAM / KEGIATAN / SUB KEGIATAN	TARGET AKHIR PERIODE RENSTRA OPD	REALISASI CAPAIAN RENJA OPD TAHUN 2022	PRAKIRAAN CAPAIAN TARGET RENJA OPD TAHUN 2023	CAPAIAN KINERJA DAN KERANGKA PENDANAAN					KELOMPOK SASARAN	PRAKIRAAN MAJU RENCANA TAHUN 2025		PERANGKAT DAERAH PENANGGUNG JAWAB	
							TARGET 2024	PAGU INDIKATIF (Rp)	LOKASI	SUMBER DANA	PRIORITAS		TARGET	PAGU INDIKATIF (Rp)		
											NASIONAL					DAERAH
1	2	3	4	5	6	7	8	9	10	11	12	13	14	15	16	17
	1.02.02.2.02	Penyediaan Layanan Kesehatan untuk UKM dan UKP Rujukan Tingkat Daerah Kabupaten/Kota	Jumlah layanan kesehatan untuk UKM dan UKP Rujukan Tingkat Daerah kabupaten/Kota yang tersedia	-			27 layanan	828.232.000,00			-	Peningkatan Kualitas Sumber Daya Manusia & Sosial Masyarakat 4. PEMERATAAN KUALITAS LAYANAN PENDIDIKAN DAN KESEHATAN	Masyarakat di Kabupaten Tapanuli Utara	-	722.972.000,00	PUSKESMAS PANGARIBUAN
	1.02.02.2.02.0001	Pengelolaan Pelayanan Kesehatan Ibu Hamil														
			Jumlah Ibu Hamil yang Mendapatkan Pelayanan Kesehatan Sesuai Standar				335 Orang	103.300.000,00	- Kab. Tapanuli Utara, Pangaribuan, Semua Kel/Desa	DANA TRANSFER KHUSUS-DANA ALOKASI KHUSUS NON FISIK	-	Peningkatan Kualitas Sumber Daya Manusia & Sosial Masyarakat 4. PEMERATAAN KUALITAS LAYANAN PENDIDIKAN DAN KESEHATAN	Masyarakat di Kabupaten Tapanuli Utara		0,00	PUSKESMAS PANGARIBUAN
	1.02.02.2.02.0004	Pengelolaan Pelayanan Kesehatan Balita														
			Jumlah Balita yang Mendapatkan Pelayanan Kesehatan Sesuai Standar				904 Orang	5.000.000,00	- Kab. Tapanuli Utara, Pangaribuan, Semua Kel/Desa	DANA TRANSFER KHUSUS-DANA ALOKASI KHUSUS NON FISIK	-	Peningkatan Kualitas Sumber Daya Manusia & Sosial Masyarakat 4. PEMERATAAN KUALITAS LAYANAN PENDIDIKAN DAN KESEHATAN	Masyarakat di Kabupaten Tapanuli Utara		0,00	PUSKESMAS PANGARIBUAN
	1.02.02.2.02.0005	Pengelolaan Pelayanan Kesehatan pada Usia Pendidikan Dasar														

NO	KODE	URUSAN / BIDANG URUSAN / PROGRAM / KEGIATAN / SUB KEGIATAN	INDIKATOR PROGRAM / KEGIATAN / SUB KEGIATAN	TARGET AKHIR PERIODE RENSTRA OPD	REALISASI CAPAIAN RENJA OPD TAHUN 2022	PRAKIRAAN CAPAIAN TARGET RENJA OPD TAHUN 2023	CAPAIAN KINERJA DAN KERANGKA PENDANAAN					KELOMPOK SASARAN	PRAKIRAAN MAJU RENCANA TAHUN 2025		PERANGKAT DAERAH PENANGGUNG JAWAB	
							TARGET 2024	PAGU INDIKATIF (Rp)	LOKASI	SUMBER DANA	PRIORITAS		TARGET	PAGU INDIKATIF (Rp)		
											NASIONAL					DAERAH
1	2	3	4	5	6	7	8	9	10	11	12	13	14	15	16	17
			Jumlah Anak Usia Pendidikan Dasar yang Mendapatkan Pelayanan Kesehatan Sesuai Standar				3686 Orang	10.000.000,00	- Kab. Tapanuli Utara, Pangaribuan, Semua Kel/Desa	DANA TRANSFER KHUSUS-DANA ALOKASI KHUSUS NON FISIK	-	Peningkata n Kualitas Sumber Daya Manusia & Sosial Kem asyarakata n 4. PEMER ATAAN KUALITAS LAYANAN PENDIDIK AN DAN K ESEHATAN	Masyarakat di Kabupaten Tapanuli Utara		10.000.000,00	PUSKESMAS PANGARIBUAN
	1.02.02.2.02.0006	Pengelolaan Pelayanan Kesehatan pada Usia Produktif														
			Jumlah Penduduk Usia Produktif yang Mendapatkan Pelayanan Kesehatan Sesuai Standar				634 Orang	8.000.000,00	- Kab. Tapanuli Utara, Pangaribuan, Semua Kel/Desa	DANA TRANSFER KHUSUS-DANA ALOKASI KHUSUS NON FISIK	-	Peningkata n Kualitas Sumber Daya Manusia & Sosial Kem asyarakata n 4. PEMER ATAAN KUALITAS LAYANAN PENDIDIK AN DAN K ESEHATAN	Masyarakat di Kabupaten Tapanuli Utara		10.000.000,00	PUSKESMAS PANGARIBUAN
	1.02.02.2.02.0007	Pengelolaan Pelayanan Kesehatan pada Usia Lanjut														
			Jumlah Penduduk Usia Lanjut yang Mendapatkan Pelayanan Kesehatan Sesuai Standar				1943 Orang	9.960.000,00	- Kab. Tapanuli Utara, Pangaribuan, Semua Kel/Desa	DANA TRANSFER KHUSUS-DANA ALOKASI KHUSUS NON FISIK	-	Peningkata n Kualitas Sumber Daya Manusia & Sosial Kem asyarakata n 4. PEMER ATAAN KUALITAS LAYANAN PENDIDIK AN DAN K ESEHATAN	Masyarakat di Kabupaten Tapanuli Utara		10.000.000,00	PUSKESMAS PANGARIBUAN
	1.02.02.2.02.0010	Pengelolaan Pelayanan Kesehatan Orang dengan Gangguan Jiwa Berat														

NO	KODE	URUSAN / BIDANG URUSAN / PROGRAM / KEGIATAN / SUB KEGIATAN	INDIKATOR PROGRAM / KEGIATAN / SUB KEGIATAN	TARGET AKHIR PERIODE RENSTRA OPD	REALISASI CAPAIAN RENJA OPD TAHUN 2022	PRAKIRAAN CAPAIAN TARGET RENJA OPD TAHUN 2023	CAPAIAN KINERJA DAN KERANGKA PENDANAAN						KELOMPOK SASARAN	PRAKIRAAN MAJU RENCANA TAHUN 2025		PERANGKAT DAERAH PENANGGUNG JAWAB
							TARGET 2024	PAGU INDIKATIF (Rp)	LOKASI	SUMBER DANA	PRIORITAS			TARGET	PAGU INDIKATIF (Rp)	
											NASIONAL	DAERAH				
1	2	3	4	5	6	7	8	9	10	11	12	13	14	15	16	17
			Jumlah Orang yang Mendapatkan Pelayanan Kesehatan Orang dengan Gangguan Jiwa Berat Sesuai Standar				0 Orang	10.800.000,00	- Kab. Tapanuli Utara, Pangaribuan, Semua Kel/Desa	DANA TRANSFER KHUSUS-DANA ALOKASI KHUSUS NON FISIK	-	Peningkatan Kualitas Sumber Daya Manusia & Sosial Masyarakat 4. PEMERATAAN KUALITAS LAYANAN PENDIDIKAN DAN KESEHATAN	Masyarakat di Kabupaten Tapanuli Utara		10.800.000,00	PUSKESMAS PANGARIBUAN
	1.02.02.2.02.0011	Pengelolaan Pelayanan Kesehatan Orang Terduga Tuberkulosis														
			Jumlah Orang Terduga Menderita Tuberkulosis yang Mendapatkan Pelayanan Sesuai Standar				26 Orang	30.800.000,00	- Kab. Tapanuli Utara, Pangaribuan, Semua Kel/Desa	-	-	Peningkatan Kualitas Sumber Daya Manusia & Sosial Masyarakat 4. PEMERATAAN KUALITAS LAYANAN PENDIDIKAN DAN KESEHATAN	Masyarakat di Kabupaten Tapanuli Utara		30.800.000,00	PUSKESMAS PANGARIBUAN
	1.02.02.2.02.0012	Pengelolaan Pelayanan Kesehatan Orang dengan Risiko Terinfeksi HIV														
			Jumlah Orang Terduga Menderita HIV yang Mendapatkan Pelayanan Sesuai Standar				56 Orang	6.600.000,00	- Kab. Tapanuli Utara, Pangaribuan, Semua Kel/Desa	DANA TRANSFER KHUSUS-DANA ALOKASI KHUSUS NON FISIK	-	Peningkatan Kualitas Sumber Daya Manusia & Sosial Masyarakat 4. PEMERATAAN KUALITAS LAYANAN PENDIDIKAN DAN KESEHATAN	Masyarakat di Kabupaten Tapanuli Utara		6.600.000,00	PUSKESMAS PANGARIBUAN
	1.02.02.2.02.0015	Pengelolaan Pelayanan Kesehatan Gizi Masyarakat														

NO	KODE	URUSAN / BIDANG URUSAN / PROGRAM / KEGIATAN / SUB KEGIATAN	INDIKATOR PROGRAM / KEGIATAN / SUB KEGIATAN	TARGET AKHIR PERIODE RENSTRA OPD	REALISASI CAPAIAN RENJA OPD TAHUN 2022	PRAKIRAAN CAPAIAN TARGET RENJA OPD TAHUN 2023	CAPAIAN KINERJA DAN KERANGKA PENDANAAN					KELOMPOK SASARAN	PRAKIRAAN MAJU RENCANA TAHUN 2025		PERANGKAT DAERAH PENANGGUNG JAWAB	
							TARGET 2024	PAGU INDIKATIF (Rp)	LOKASI	SUMBER DANA	PRIORITAS		TARGET	PAGU INDIKATIF (Rp)		
											NASIONAL					DAERAH
1	2	3	4	5	6	7	8	9	10	11	12	13	14	15	16	17
			<i>Jumlah Dokumen Hasil Pengelolaan Pelayanan Kesehatan Gizi Masyarakat</i>				71 Dokumen	294.438.000,00	- Kab. Tapanuli Utara, Pangaribuan, Semua Kel/Desa	DANA TRANSFER KHUSUS-DANA ALOKASI KHUSUS NON FISIK	-	Peningkata n Kualitas Sumber Daya Manusia & Sosial Kem asyarakata n 4. PEMER ATAAN KUALITAS LAYANAN PENDIDIK AN DAN K ESEHATAN	Masyarakat di Kabupaten Tapanuli Utara		294.438.000,00	PUSKESMAS PANGARIBUAN
	1.02.02.2.02.0017	Pengelolaan Pelayanan Kesehatan Lingkungan														
			<i>Jumlah Dokumen Hasil Pengelolaan Pelayanan Kesehatan Lingkungan</i>				14 Dokumen	7.100.000,00	- Kab. Tapanuli Utara, Pangaribuan, Semua Kel/Desa	DANA TRANSFER KHUSUS-DANA ALOKASI KHUSUS NON FISIK	-	Peningkata n Kualitas Sumber Daya Manusia & Sosial Kem asyarakata n 4. PEMER ATAAN KUALITAS LAYANAN PENDIDIK AN DAN K ESEHATAN	Masyarakat di Kabupaten Tapanuli Utara		7.100.000,00	PUSKESMAS PANGARIBUAN
	1.02.02.2.02.0018	Pengelolaan Pelayanan Promosi Kesehatan														
			<i>Jumlah Dokumen Hasil Pengelolaan Pelayanan Promosi Kesehatan</i>				35 Dokumen	40.779.000,00	- Kab. Tapanuli Utara, Pangaribuan, Semua Kel/Desa	DANA TRANSFER KHUSUS-DANA ALOKASI KHUSUS NON FISIK	-	Peningkata n Kualitas Sumber Daya Manusia & Sosial Kem asyarakata n 4. PEMER ATAAN KUALITAS LAYANAN PENDIDIK AN DAN K ESEHATAN	Masyarakat di Kabupaten Tapanuli Utara		40.779.000,00	PUSKESMAS PANGARIBUAN
	1.02.02.2.02.0020	Pengelolaan Surveilans Kesehatan														

NO	KODE	URUSAN / BIDANG URUSAN / PROGRAM / KEGIATAN / SUB KEGIATAN	INDIKATOR PROGRAM / KEGIATAN / SUB KEGIATAN	TARGET AKHIR PERIODE RENSTRA OPD	REALISASI CAPAIAN RENJA OPD TAHUN 2022	PRAKIRAAN CAPAIAN TARGET RENJA OPD TAHUN 2023	CAPAIAN KINERJA DAN KERANGKA PENDANAAN					KELOMPOK SASARAN	PRAKIRAAN MAJU RENCANA TAHUN 2025		PERANGKAT DAERAH PENANGGUNG JAWAB	
							TARGET 2024	PAGU INDIKATIF (Rp)	LOKASI	SUMBER DANA	PRIORITAS		TARGET	PAGU INDIKATIF (Rp)		
											NASIONAL					DAERAH
1	2	3	4	5	6	7	8	9	10	11	12	13	14	15	16	17
			<i>Jumlah Dokumen Hasil Pengelolaan Surveilans Kesehatan</i>				120 Dokumen	11.000.000,00	- Kab. Tapanuli Utara, Pangaribuan, Semua Kel/Desa	-	-	Peningkata n Kualitas Sumber Daya Manusia & Sosial Kem asyarakata n 4. PEMER ATAAN KUALITAS LAYANAN PENDIDIK AN DAN K ESEHATAN	Masyarakat di Kabupaten Tapanuli Utara		11.000.000,00	PUSKESMAS PANGARIBUAN
	1.02.02.2.02.0022	Pengelolaan Pelayanan Kesehatan Jiwa dan NAPZA														
			<i>Jumlah Penyalahguna NAPZA yang Mendapatkan Pelayanan Kesehatan</i>				36 Orang	1.000.000,00	- Kab. Tapanuli Utara, Pangaribuan, Semua Kel/Desa	DANA TRANSFER KHUSUS-DANA ALOKASI KHUSUS NON FISIK	-	Peningkata n Kualitas Sumber Daya Manusia & Sosial Kem asyarakata n 4. PEMER ATAAN KUALITAS LAYANAN PENDIDIK AN DAN K ESEHATAN	Masyarakat di Kabupaten Tapanuli Utara		2.000.000,00	PUSKESMAS PANGARIBUAN
	1.02.02.2.02.0025	Pelayanan Kesehatan Penyakit Menular dan Tidak Menular														
			<i>Jumlah Dokumen Hasil Pelayanan Kesehatan Penyakit Menular dan Tidak Menular</i>				120 Dokumen	108.900.000,00	- Kab. Tapanuli Utara, Pangaribuan, Semua Kel/Desa	DANA TRANSFER KHUSUS-DANA ALOKASI KHUSUS NON FISIK	-	Peningkata n Kualitas Sumber Daya Manusia & Sosial Kem asyarakata n 4. PEMER ATAAN KUALITAS LAYANAN PENDIDIK AN DAN K ESEHATAN	Masyarakat di Kabupaten Tapanuli Utara		108.900.000,00	PUSKESMAS PANGARIBUAN
	1.02.02.2.02.0033	Operasional Pelayanan Puskesmas														

NO	KODE	URUSAN / BIDANG URUSAN / PROGRAM / KEGIATAN / SUB KEGIATAN	INDIKATOR PROGRAM / KEGIATAN / SUB KEGIATAN	TARGET AKHIR PERIODE RENSTRA OPD	REALISASI CAPAIAN RENJA OPD TAHUN 2022	PRAKIRAAN CAPAIAN TARGET RENJA OPD TAHUN 2023	CAPAIAN KINERJA DAN KERANGKA PENDANAAN						KELOMPOK SASARAN	PRAKIRAAN MAJU RENCANA TAHUN 2025		PERANGKAT DAERAH PENANGGUNG JAWAB
							TARGET 2024	PAGU INDIKATIF (Rp)	LOKASI	SUMBER DANA	PRIORITAS			TARGET	PAGU INDIKATIF (Rp)	
											NASIONAL	DAERAH				
1	2	3	4	5	6	7	8	9	10	11	12	13	14	15	16	17
			Jumlah Dokumen Operasional Pelayanan Puskesmas				16 Dokumen	174.555.000,00	- Kab. Tapanuli Utara, Pangaribuan, Semua Kel/Desa	DANA TRANSFER KHUSUS-DANA ALOKASI KHUSUS NON FISIK	-	Peningkata n Kualitas Sumber Daya Manusia & Sosial Kem asyarakata n 4. PEMER ATAAN KUALITAS LAYANAN PENDIDIK AN DAN K ESEHATAN	Masyarakat di Kabupaten Tapanuli Utara		174.555.000,00	PUSKESMAS PANGARIBUAN
	1.02.02.2.02.0036	Investigasi Awal Kejadian Tidak Diharapkan (Kejadian Ikutan Pasca Imunisasi dan Pemberian Obat Massal)														
			Jumlah Laporan Hasil Investigasi Awal Kejadian Tidak Diharapkan (Kejadian Ikutan Pasca Imunisasi dan Pemberian Obat Massal)				12 Laporan	6.000.000,00	- Kab. Tapanuli Utara, Pangaribuan, Semua Kel/Desa	DANA TRANSFER KHUSUS-DANA ALOKASI KHUSUS NON FISIK	-	Peningkata n Kualitas Sumber Daya Manusia & Sosial Kem asyarakata n 4. PEMER ATAAN KUALITAS LAYANAN PENDIDIK AN DAN K ESEHATAN	Masyarakat di Kabupaten Tapanuli Utara		6.000.000,00	PUSKESMAS PANGARIBUAN
2.	1.02.05	PROGRAM PEMBERDAYAAN MASYARAKAT BIDANG KESEHATAN	Persentase Posyandu Aktif	-			88 persen	19.960.000,00						-	19.960.000,00	
	1.02.05.2.03	Pengembangan dan Pelaksanaan Upaya Kesehatan Bersumber Daya Masyarakat (UKBM) Tingkat Daerah Kabupaten/Kota	Jumlah Pengembangan dan Pelaksanaan Upaya Kesehatan Bersumber Daya Masyarakat (UKBM) Tingkat Daerah Kabupaten/Kota	-			21 dokumen	19.960.000,00			-	Peningkata n Kualitas Sumber Daya Manusia & Sosial Kem asyarakata n 4. PEMER ATAAN KUALITAS LAYANAN PENDIDIK AN DAN K ESEHATAN	Masyarakat di Kabupaten Tapanuli Utara	-	19.960.000,00	PUSKESMAS PANGARIBUAN
	1.02.05.2.03.0001	Bimbingan Teknis dan Supervisi Pengembangan dan Pelaksanaan Upaya Kesehatan Bersumber Daya Masyarakat (UKBM)														

NO	KODE	URUSAN / BIDANG URUSAN / PROGRAM / KEGIATAN / SUB KEGIATAN	INDIKATOR PROGRAM / KEGIATAN / SUB KEGIATAN	TARGET AKHIR PERIODE RENSTRA OPD	REALISASI CAPAIAN RENJA OPD TAHUN 2022	PRAKIRAAN CAPAIAN TARGET RENJA OPD TAHUN 2023	CAPAIAN KINERJA DAN KERANGKA PENDANAAN						KELOMPOK SASARAN	PRAKIRAAN MAJU RENCANA TAHUN 2025		PERANGKAT DAERAH PENANGGUNG JAWAB
							TARGET 2024	PAGU INDIKATIF (Rp)	LOKASI	SUMBER DANA	PRIORITAS			TARGET	PAGU INDIKATIF (Rp)	
											NASIONAL	DAERAH				
1	2	3	4	5	6	7	8	9	10	11	12	13	14	15	16	17
			<i>Jumlah Dokumen Hasil Bimbingan Teknis dan Supervisi Upaya Kesehatan Bersumber Daya Masyarakat (UKBM)</i>				12 Dokumen	19.960.000,00	- Kab. Tapanuli Utara, Pangaribuan, Semua Kel/Desa	DANA TRANSFER KHUSUS-DANA ALOKASI KHUSUS NON FISIK	-	Peningkata n Kualitas Sumber Daya Manusia & Sosial Kem asyarakata n 4. PEMER ATAAN KUALITAS LAYANAN PENDIDIK AN DAN K ESEHATAN	Masyarakat di Kabupaten Tapanuli Utara		19.960.000,00	PUSKESMAS PANGARIBUAN
		PUSKESMAS PANIARAN						730.581.500,00							525.230.500,00	
	1	URUSAN PEMERINTAHAN WAJIB YANG BERKAITAN DENGAN PELAYANAN DASAR						730.581.500,00							525.230.500,00	
	1.02	URUSAN PEMERINTAHAN BIDANG KESEHATAN						730.581.500,00							525.230.500,00	
1.	1.02.02	PROGRAM PEMENUHAN UPAYA KESEHATAN PERORANGAN DAN UPAYA KESEHATAN MASYARAKAT	<i>Persentase Masyarakat Yang Mendapat Pelayanan Kesehatan Dasar</i>	-			100 persen	710.621.500,00						-	505.270.500,00	
	1.02.02.2.01	Penyediaan Fasilitas Pelayanan Kesehatan untuk UKM dan UKP Kewenangan Daerah Kabupaten/Kota	<i>Jumlah fasilitas pelayanan kesehatan untuk UKM dan UKP Kewenangan Daerah Kabupaten/kota yang tersedia</i>	-			150 dan 254 unit dan paket	7.244.000,00			-	Peningkata n Kualitas Sumber Daya Manusia & Sosial Kem asyarakata n 4. PEMER ATAAN KUALITAS LAYANAN PENDIDIK AN DAN K ESEHATAN	Masyarakat di Kabupaten Tapanuli Utara	-	7.244.000,00	PUSKESMAS PANIARAN
	1.02.02.2.01.0015	Pengadaan dan Pemeliharaan Alat Kalibrasi														
			<i>Jumlah Penyediaan dan Pemeliharaan Alat Uji dan Kalibrasi Pada Unit Pemeliharaan Fasilitas Kesehatan Regional/Regional Maintainance Center</i>				10 Unit	7.244.000,00	- Kab. Tapanuli Utara, Siborong- Borong, Paniaran	DANA TRANSFER KHUSUS-DANA ALOKASI KHUSUS NON FISIK	-	Peningkata n Kualitas Sumber Daya Manusia & Sosial Kem asyarakata n 4. PEMER ATAAN KUALITAS LAYANAN PENDIDIK AN DAN K ESEHATAN	Masyarakat di Kabupaten Tapanuli Utara		7.244.000,00	PUSKESMAS PANIARAN

NO	KODE	URUSAN / BIDANG URUSAN / PROGRAM / KEGIATAN / SUB KEGIATAN	INDIKATOR PROGRAM / KEGIATAN / SUB KEGIATAN	TARGET AKHIR PERIODE RENSTRA OPD	REALISASI CAPAIAN RENJA OPD TAHUN 2022	PRAKIRAAN CAPAIAN TARGET RENJA OPD TAHUN 2023	CAPAIAN KINERJA DAN KERANGKA PENDANAAN						KELOMPOK SASARAN	PRAKIRAAN MAJU RENCANA TAHUN 2025		PERANGKAT DAERAH PENANGGUNG JAWAB
							TARGET 2024	PAGU INDIKATIF (Rp)	LOKASI	SUMBER DANA	PRIORITAS			TARGET	PAGU INDIKATIF (Rp)	
											NASIONAL	DAERAH				
1	2	3	4	5	6	7	8	9	10	11	12	13	14	15	16	17
	1.02.02.2.02	Penyediaan Layanan Kesehatan untuk UKM dan UKP Rujukan Tingkat Daerah Kabupaten/Kota	Jumlah layanan kesehatan untuk UKM dan UKP Rujukan Tingkat Daerah kabupaten/Kota yang tersedia	-			27 layanan	703.377.500,00			-	Peningkatan Kualitas Sumber Daya Manusia & Sosial Masyarakat 4. PEMERATAAN KUALITAS LAYANAN PENDIDIKAN DAN KESEHATAN	Masyarakat di Kabupaten Tapanuli Utara	-	498.026.500,00	PUSKESMAS PANIARAN
	1.02.02.2.02.0001	Pengelolaan Pelayanan Kesehatan Ibu Hamil														
			Jumlah Ibu Hamil yang Mendapatkan Pelayanan Kesehatan Sesuai Standar				307 Orang	70.900.000,00	- Kab. Tapanuli Utara, Siborong-Borong, Paniaran	DANA TRANSFER KHUSUS-DANA ALOKASI KHUSUS NON FISIK	-	Peningkatan Kualitas Sumber Daya Manusia & Sosial Masyarakat 4. PEMERATAAN KUALITAS LAYANAN PENDIDIKAN DAN KESEHATAN	Masyarakat di Kabupaten Tapanuli Utara		70.900.000,00	PUSKESMAS PANIARAN
	1.02.02.2.02.0004	Pengelolaan Pelayanan Kesehatan Balita														
			Jumlah Balita yang Mendapatkan Pelayanan Kesehatan Sesuai Standar				847 Orang	5.000.000,00	- Kab. Tapanuli Utara, Siborong-Borong, Paniaran	DANA TRANSFER KHUSUS-DANA ALOKASI KHUSUS NON FISIK	-	Peningkatan Kualitas Sumber Daya Manusia & Sosial Masyarakat 4. PEMERATAAN KUALITAS LAYANAN PENDIDIKAN DAN KESEHATAN	Masyarakat di Kabupaten Tapanuli Utara		5.000.000,00	PUSKESMAS PANIARAN
	1.02.02.2.02.0005	Pengelolaan Pelayanan Kesehatan pada Usia Pendidikan Dasar														

NO	KODE	URUSAN / BIDANG URUSAN / PROGRAM / KEGIATAN / SUB KEGIATAN	INDIKATOR PROGRAM / KEGIATAN / SUB KEGIATAN	TARGET AKHIR PERIODE RENSTRA OPD	REALISASI CAPAIAN RENJA OPD TAHUN 2022	PRAKIRAAN CAPAIAN TARGET RENJA OPD TAHUN 2023	CAPAIAN KINERJA DAN KERANGKA PENDANAAN					KELOMPOK SASARAN	PRAKIRAAN MAJU RENCANA TAHUN 2025		PERANGKAT DAERAH PENANGGUNG JAWAB	
							TARGET 2024	PAGU INDIKATIF (Rp)	LOKASI	SUMBER DANA	PRIORITAS		TARGET	PAGU INDIKATIF (Rp)		
											NASIONAL					DAERAH
1	2	3	4	5	6	7	8	9	10	11	12	13	14	15	16	17
			<i>Jumlah Anak Usia Pendidikan Dasar yang Mendapatkan Pelayanan Kesehatan Sesuai Standar</i>				2101 Orang	14.000.000,00	- Kab. Tapanuli Utara, Siborong- Borong, Paniaran	DANA TRANSFER KHUSUS-DANA ALOKASI KHUSUS NON FISIK	-	Peningkata n Kualitas Sumber Daya Manusia & Sosial Kem asyarakata n 4. PEMER ATAAN KUALITAS LAYANAN PENDIDIK AN DAN K ESEHATAN	Masyarakat di Kabupaten Tapanuli Utara		14.000.000,00	PUSKESMAS PANIARAN
	1.02.02.2.02.0006	Pengelolaan Pelayanan Kesehatan pada Usia Produktif														
			<i>Jumlah Penduduk Usia Produktif yang Mendapatkan Pelayanan Kesehatan Sesuai Standar</i>				981 Orang	12.150.000,00	- Kab. Tapanuli Utara, Siborong- Borong, Paniaran	DANA TRANSFER KHUSUS-DANA ALOKASI KHUSUS NON FISIK	-	Peningkata n Kualitas Sumber Daya Manusia & Sosial Kem asyarakata n 4. PEMER ATAAN KUALITAS LAYANAN PENDIDIK AN DAN K ESEHATAN	Masyarakat di Kabupaten Tapanuli Utara		12.150.000,00	PUSKESMAS PANIARAN
	1.02.02.2.02.0007	Pengelolaan Pelayanan Kesehatan pada Usia Lanjut														
			<i>Jumlah Penduduk Usia Lanjut yang Mendapatkan Pelayanan Kesehatan Sesuai Standar</i>				1288 Orang	22.076.000,00	- Kab. Tapanuli Utara, Siborong- Borong, Paniaran	DANA TRANSFER KHUSUS-DANA ALOKASI KHUSUS NON FISIK	-	Peningkata n Kualitas Sumber Daya Manusia & Sosial Kem asyarakata n 4. PEMER ATAAN KUALITAS LAYANAN PENDIDIK AN DAN K ESEHATAN	Masyarakat di Kabupaten Tapanuli Utara		22.076.000,00	PUSKESMAS PANIARAN
	1.02.02.2.02.0010	Pengelolaan Pelayanan Kesehatan Orang dengan Gangguan Jiwa Berat														

NO	KODE	URUSAN / BIDANG URUSAN / PROGRAM / KEGIATAN / SUB KEGIATAN	INDIKATOR PROGRAM / KEGIATAN / SUB KEGIATAN	TARGET AKHIR PERIODE RENSTRA OPD	REALISASI CAPAIAN RENJA OPD TAHUN 2022	PRAKIRAAN CAPAIAN TARGET RENJA OPD TAHUN 2023	CAPAIAN KINERJA DAN KERANGKA PENDANAAN					KELOMPOK SASARAN	PRAKIRAAN MAJU RENCANA TAHUN 2025		PERANGKAT DAERAH PENANGGUNG JAWAB	
							TARGET 2024	PAGU INDIKATIF (Rp)	LOKASI	SUMBER DANA	PRIORITAS		TARGET	PAGU INDIKATIF (Rp)		
											NASIONAL					DAERAH
1	2	3	4	5	6	7	8	9	10	11	12	13	14	15	16	17
			<i>Jumlah Orang yang Mendapatkan Pelayanan Kesehatan Orang dengan Gangguan Jiwa Berat Sesuai Standar</i>				20 Orang	5.400.000,00	- Kab. Tapanuli Utara, Siborong-Borong, Paniaran	DANA TRANSFER KHUSUS-DANA ALOKASI KHUSUS NON FISIK	-	Peningkatan Kualitas Sumber Daya Manusia & Sosial Masyarakat 4. PEMERATAAN KUALITAS LAYANAN PENDIDIKAN DAN KESEHATAN	Masyarakat di Kabupaten Tapanuli Utara		5.400.000,00	PUSKESMAS PANIARAN
	1.02.02.2.02.0011	Pengelolaan Pelayanan Kesehatan Orang Terduga Tuberkulosis														
			<i>Jumlah Orang Terduga Menderita Tuberkulosis yang Mendapatkan Pelayanan Sesuai Standar</i>				50 Orang	26.300.000,00	- Kab. Tapanuli Utara, Siborong-Borong, Paniaran	DANA TRANSFER KHUSUS-DANA ALOKASI KHUSUS NON FISIK	-	Peningkatan Kualitas Sumber Daya Manusia & Sosial Masyarakat 4. PEMERATAAN KUALITAS LAYANAN PENDIDIKAN DAN KESEHATAN	Masyarakat di Kabupaten Tapanuli Utara		26.300.000,00	PUSKESMAS PANIARAN
	1.02.02.2.02.0012	Pengelolaan Pelayanan Kesehatan Orang dengan Risiko Terinfeksi HIV														
			<i>Jumlah Orang Terduga Menderita HIV yang Mendapatkan Pelayanan Sesuai Standar</i>				10 Orang	6.600.000,00	- Kab. Tapanuli Utara, Siborong-Borong, Paniaran	DANA TRANSFER KHUSUS-DANA ALOKASI KHUSUS NON FISIK	-	Peningkatan Kualitas Sumber Daya Manusia & Sosial Masyarakat 4. PEMERATAAN KUALITAS LAYANAN PENDIDIKAN DAN KESEHATAN	Masyarakat di Kabupaten Tapanuli Utara		6.600.000,00	PUSKESMAS PANIARAN
	1.02.02.2.02.0015	Pengelolaan Pelayanan Kesehatan Gizi Masyarakat														

NO	KODE	URUSAN / BIDANG URUSAN / PROGRAM / KEGIATAN / SUB KEGIATAN	INDIKATOR PROGRAM / KEGIATAN / SUB KEGIATAN	TARGET AKHIR PERIODE RENSTRA OPD	REALISASI CAPAIAN RENJA OPD TAHUN 2022	PRAKIRAAN CAPAIAN TARGET RENJA OPD TAHUN 2023	CAPAIAN KINERJA DAN KERANGKA PENDANAAN					KELOMPOK SASARAN	PRAKIRAAN MAJU RENCANA TAHUN 2025		PERANGKAT DAERAH PENANGGUNG JAWAB	
							TARGET 2024	PAGU INDIKATIF (Rp)	LOKASI	SUMBER DANA	PRIORITAS		TARGET	PAGU INDIKATIF (Rp)		
											NASIONAL					DAERAH
1	2	3	4	5	6	7	8	9	10	11	12	13	14	15	16	17
			<i>Jumlah Dokumen Hasil Pengelolaan Pelayanan Kesehatan Gizi Masyarakat</i>				200 Dokumen	216.151.000,00	- Kab. Tapanuli Utara, Siborong- Borong, Paniaran	DANA TRANSFER KHUSUS-DANA ALOKASI KHUSUS NON FISIK	-	Peningkata n Kualitas Sumber Daya Manusia & Sosial Kem asyarakata n 4. PEMER ATAAN KUALITAS LAYANAN PENDIDIK AN DAN K ESEHATAN	Masyarakat di Kabupaten Tapanuli Utara		0,00	PUSKESMAS PANIARAN
	1.02.02.2.02.0017	Pengelolaan Pelayanan Kesehatan Lingkungan														
			<i>Jumlah Dokumen Hasil Pengelolaan Pelayanan Kesehatan Lingkungan</i>				100 Dokumen	7.100.000,00	- Kab. Tapanuli Utara, Siborong- Borong, Paniaran	DANA TRANSFER KHUSUS-DANA ALOKASI KHUSUS NON FISIK	-	Peningkata n Kualitas Sumber Daya Manusia & Sosial Kem asyarakata n 4. PEMER ATAAN KUALITAS LAYANAN PENDIDIK AN DAN K ESEHATAN	Masyarakat di Kabupaten Tapanuli Utara		7.100.000,00	PUSKESMAS PANIARAN
	1.02.02.2.02.0018	Pengelolaan Pelayanan Promosi Kesehatan														
			<i>Jumlah Dokumen Hasil Pengelolaan Pelayanan Promosi Kesehatan</i>				200 Dokumen	53.555.000,00	- Kab. Tapanuli Utara, Siborong- Borong, Paniaran	DANA TRANSFER KHUSUS-DANA ALOKASI KHUSUS NON FISIK	-	Peningkata n Kualitas Sumber Daya Manusia & Sosial Kem asyarakata n 4. PEMER ATAAN KUALITAS LAYANAN PENDIDIK AN DAN K ESEHATAN	Masyarakat di Kabupaten Tapanuli Utara		53.555.000,00	PUSKESMAS PANIARAN
	1.02.02.2.02.0020	Pengelolaan Surveilans Kesehatan														

NO	KODE	URUSAN / BIDANG URUSAN / PROGRAM / KEGIATAN / SUB KEGIATAN	INDIKATOR PROGRAM / KEGIATAN / SUB KEGIATAN	TARGET AKHIR PERIODE RENSTRA OPD	REALISASI CAPAIAN RENJA OPD TAHUN 2022	PRAKIRAAN CAPAIAN TARGET RENJA OPD TAHUN 2023	CAPAIAN KINERJA DAN KERANGKA PENDANAAN					KELOMPOK SASARAN	PRAKIRAAN MAJU RENCANA TAHUN 2025		PERANGKAT DAERAH PENANGGUNG JAWAB	
							TARGET 2024	PAGU INDIKATIF (Rp)	LOKASI	SUMBER DANA	PRIORITAS		TARGET	PAGU INDIKATIF (Rp)		
											NASIONAL					DAERAH
1	2	3	4	5	6	7	8	9	10	11	12	13	14	15	16	17
			<i>Jumlah Dokumen Hasil Pengelolaan Surveilans Kesehatan</i>				250 Dokumen	11.000.000,00	- Kab. Tapanuli Utara, Siborong- Borong, Paniaran	DANA TRANSFER KHUSUS-DANA ALOKASI KHUSUS NON FISIK	-	Peningkata n Kualitas Sumber Daya Manusia & Sosial Kem asyarakata n 4. PEMER ATAAN KUALITAS LAYANAN PENDIDIK AN DAN K ESEHATAN	Masyarakat di Kabupaten Tapanuli Utara		20.000.000,00	PUSKESMAS PANIARAN
	1.02.02.2.02.0022	Pengelolaan Pelayanan Kesehatan Jiwa dan NAPZA														
			<i>Jumlah Penyalahguna NAPZA yang Mendapatkan Pelayanan Kesehatan</i>				20 Orang	3.200.000,00	- Kab. Tapanuli Utara, Siborong- Borong, Paniaran	DANA TRANSFER KHUSUS-DANA ALOKASI KHUSUS NON FISIK	-	Peningkata n Kualitas Sumber Daya Manusia & Sosial Kem asyarakata n 4. PEMER ATAAN KUALITAS LAYANAN PENDIDIK AN DAN K ESEHATAN	Masyarakat di Kabupaten Tapanuli Utara		5.000.000,00	PUSKESMAS PANIARAN
	1.02.02.2.02.0025	Pelayanan Kesehatan Penyakit Menular dan Tidak Menular														
			<i>Jumlah Dokumen Hasil Pelayanan Kesehatan Penyakit Menular dan Tidak Menular</i>				300 Dokumen	94.900.000,00	- Kab. Tapanuli Utara, Siborong- Borong, Paniaran	DANA TRANSFER KHUSUS-DANA ALOKASI KHUSUS NON FISIK	-	Peningkata n Kualitas Sumber Daya Manusia & Sosial Kem asyarakata n 4. PEMER ATAAN KUALITAS LAYANAN PENDIDIK AN DAN K ESEHATAN	Masyarakat di Kabupaten Tapanuli Utara		94.900.000,00	PUSKESMAS PANIARAN
	1.02.02.2.02.0033	Operasional Pelayanan Puskesmas														

NO	KODE	URUSAN / BIDANG URUSAN / PROGRAM / KEGIATAN / SUB KEGIATAN	INDIKATOR PROGRAM / KEGIATAN / SUB KEGIATAN	TARGET AKHIR PERIODE RENSTRA OPD	REALISASI CAPAIAN RENJA OPD TAHUN 2022	PRAKIRAAN CAPAIAN TARGET RENJA OPD TAHUN 2023	CAPAIAN KINERJA DAN KERANGKA PENDANAAN						KELOMPOK SASARAN	PRAKIRAAN MAJU RENCANA TAHUN 2025		PERANGKAT DAERAH PENANGGUNG JAWAB
							TARGET 2024	PAGU INDIKATIF (Rp)	LOKASI	SUMBER DANA	PRIORITAS			TARGET	PAGU INDIKATIF (Rp)	
											NASIONAL	DAERAH				
1	2	3	4	5	6	7	8	9	10	11	12	13	14	15	16	17
			Jumlah Dokumen Operasional Pelayanan Puskesmas				300 Dokumen	149.045.500,00	- Kab. Tapanuli Utara, Siborong- Borong, Paniaran	DANA TRANSFER KHUSUS-DANA ALOKASI KHUSUS NON FISIK	-	Peningkata n Kualitas Sumber Daya Manusia & Sosial Kem asyarakata n 4. PEMER ATAAN KUALITAS LAYANAN PENDIDIK AN DAN K ESEHATAN	Masyarakat di Kabupaten Tapanuli Utara		149.045.500,00	PUSKESMAS PANIARAN
	1.02.02.2.02.0036	Investigasi Awal Kejadian Tidak Diharapkan (Kejadian Ikutan Pasca Imunisasi dan Pemberian Obat Massal)														
			Jumlah Laporan Hasil Investigasi Awal Kejadian Tidak Diharapkan (Kejadian Ikutan Pasca Imunisasi dan Pemberian Obat Massal)				50 Laporan	6.000.000,00	- Kab. Tapanuli Utara, Siborong- Borong, Paniaran	DANA TRANSFER KHUSUS-DANA ALOKASI KHUSUS NON FISIK	-	Peningkata n Kualitas Sumber Daya Manusia & Sosial Kem asyarakata n 4. PEMER ATAAN KUALITAS LAYANAN PENDIDIK AN DAN K ESEHATAN	Masyarakat di Kabupaten Tapanuli Utara		6.000.000,00	PUSKESMAS PANIARAN
2.	1.02.05	PROGRAM PEMBERDAYAAN MASYARAKAT BIDANG KESEHATAN	Persentase Posyandu Aktif	-			88 persen	19.960.000,00						-	19.960.000,00	
	1.02.05.2.03	Pengembangan dan Pelaksanaan Upaya Kesehatan Bersumber Daya Masyarakat (UKBM) Tingkat Daerah Kabupaten/Kota	Jumlah Pengembangan dan Pelaksanaan Upaya Kesehatan Bersumber Daya Masyarakat (UKBM) Tingkat Daerah Kabupaten/Kota	-			21 dokumen	19.960.000,00			-	Peningkata n Kualitas Sumber Daya Manusia & Sosial Kem asyarakata n 4. PEMER ATAAN KUALITAS LAYANAN PENDIDIK AN DAN K ESEHATAN	Masyarakat di Kabupaten Tapanuli Utara	-	19.960.000,00	PUSKESMAS PANIARAN
	1.02.05.2.03.0001	Bimbingan Teknis dan Supervisi Pengembangan dan Pelaksanaan Upaya Kesehatan Bersumber Daya Masyarakat (UKBM)														

NO	KODE	URUSAN / BIDANG URUSAN / PROGRAM / KEGIATAN / SUB KEGIATAN	INDIKATOR PROGRAM / KEGIATAN / SUB KEGIATAN	TARGET AKHIR PERIODE RENSTRA OPD	REALISASI CAPAIAN RENJA OPD TAHUN 2022	PRAKIRAAN CAPAIAN TARGET RENJA OPD TAHUN 2023	CAPAIAN KINERJA DAN KERANGKA PENDANAAN						KELOMPOK SASARAN	PRAKIRAAN MAJU RENCANA TAHUN 2025		PERANGKAT DAERAH PENANGGUNG JAWAB
							TARGET 2024	PAGU INDIKATIF (Rp)	LOKASI	SUMBER DANA	PRIORITAS			TARGET	PAGU INDIKATIF (Rp)	
											NASIONAL	DAERAH				
1	2	3	4	5	6	7	8	9	10	11	12	13	14	15	16	17
			<i>Jumlah Dokumen Hasil Bimbingan Teknis dan Supervisi Upaya Kesehatan Bersumber Daya Masyarakat (UKBM)</i>				80 Dokumen	19.960.000,00	- Kab. Tapanuli Utara, Siborong- Borong, Paniaran	DANA TRANSFER KHUSUS-DANA ALOKASI KHUSUS NON FISIK	-	Peningkata n Kualitas Sumber Daya Manusia & Sosial Kem asyarakata n 4. PEMER ATAAN KUALITAS LAYANAN PENDIDIK AN DAN K ESEHATAN	Masyarakat di Kabupaten Tapanuli Utara		19.960.000,00	PUSKESMAS PANIARAN
		PUSKESMAS PARMONANGAN						848.911.000,00							766.921.000,00	
	1	URUSAN PEMERINTAHAN WAJIB YANG BERKAITAN DENGAN PELAYANAN DASAR						848.911.000,00							766.921.000,00	
	1.02	URUSAN PEMERINTAHAN BIDANG KESEHATAN						848.911.000,00							766.921.000,00	
1.	1.02.02	PROGRAM PEMENUHAN UPAYA KESEHATAN PERORANGAN DAN UPAYA KESEHATAN MASYARAKAT	<i>Persentase Masyarakat Yang Mendapat Pelayanan Kesehatan Dasar</i>	-			100 persen	828.951.000,00						-	746.961.000,00	
	1.02.02.2.01	Penyediaan Fasilitas Pelayanan Kesehatan untuk UKM dan UKP Kewenangan Daerah Kabupaten/Kota	<i>Jumlah fasilitas pelayanan kesehatan untuk UKM dan UKP Kewenangan Daerah Kabupaten/kota yang tersedia</i>	-			150 dan 254 unit dan paket	8.496.000,00			-	Peningkata n Kualitas Sumber Daya Manusia & Sosial Kem asyarakata n 4. PEMER ATAAN KUALITAS LAYANAN PENDIDIK AN DAN K ESEHATAN	Masyarakat di Kabupaten Tapanuli Utara	-	8.496.000,00	PUSKESMAS PARMONANGAN
	1.02.02.2.01.0015	Pengadaan dan Pemeliharaan Alat Kalibrasi														
			<i>Jumlah Penyediaan dan Pemeliharaan Alat Uji dan Kalibrasi Pada Unit Pemeliharaan Fasilitas Kesehatan Regional/Regional Maintainance Center</i>				20 Unit	8.496.000,00	- Kab. Tapanuli Utara, Parmonangan, Semua Kel/Desa	DANA TRANSFER KHUSUS-DANA ALOKASI KHUSUS NON FISIK	-	Peningkata n Kualitas Sumber Daya Manusia & Sosial Kem asyarakata n 4. PEMER ATAAN KUALITAS LAYANAN PENDIDIK AN DAN K ESEHATAN	Masyarakat di Kabupaten Tapanuli Utara		8.496.000,00	PUSKESMAS PARMONANGAN

NO	KODE	URUSAN / BIDANG URUSAN / PROGRAM / KEGIATAN / SUB KEGIATAN	INDIKATOR PROGRAM / KEGIATAN / SUB KEGIATAN	TARGET AKHIR PERIODE RENSTRA OPD	REALISASI CAPAIAN RENJA OPD TAHUN 2022	PRAKIRAAN CAPAIAN TARGET RENJA OPD TAHUN 2023	CAPAIAN KINERJA DAN KERANGKA PENDANAAN						KELOMPOK SASARAN	PRAKIRAAN MAJU RENCANA TAHUN 2025		PERANGKAT DAERAH PENANGGUNG JAWAB
							TARGET 2024	PAGU INDIKATIF (Rp)	LOKASI	SUMBER DANA	PRIORITAS			TARGET	PAGU INDIKATIF (Rp)	
											NASIONAL	DAERAH				
1	2	3	4	5	6	7	8	9	10	11	12	13	14	15	16	17
	1.02.02.2.02	Penyediaan Layanan Kesehatan untuk UKM dan UKP Rujukan Tingkat Daerah Kabupaten/Kota	Jumlah layanan kesehatan untuk UKM dan UKP Rujukan Tingkat Daerah kabupaten/Kota yang tersedia	-			27 layanan	820.455.000,00			-	Peningkatan Kualitas Sumber Daya Manusia & Sosial Masyarakat 4. PEMERATAAN KUALITAS LAYANAN PENDIDIKAN DAN KESEHATAN	Masyarakat di Kabupaten Tapanuli Utara	-	738.465.000,00	PUSKESMAS PARMONANGAN
	1.02.02.2.02.0001	Pengelolaan Pelayanan Kesehatan Ibu Hamil														
			Jumlah Ibu Hamil yang Mendapatkan Pelayanan Kesehatan Sesuai Standar				150 Orang	91.100.000,00	- Kab. Tapanuli Utara, Parmonangan, Semua Kel/Desa	DANA TRANSFER KHUSUS-DANA ALOKASI KHUSUS NON FISIK	-	Peningkatan Kualitas Sumber Daya Manusia & Sosial Masyarakat 4. PEMERATAAN KUALITAS LAYANAN PENDIDIKAN DAN KESEHATAN	Masyarakat di Kabupaten Tapanuli Utara		9.110.000,00	PUSKESMAS PARMONANGAN
	1.02.02.2.02.0004	Pengelolaan Pelayanan Kesehatan Balita														
			Jumlah Balita yang Mendapatkan Pelayanan Kesehatan Sesuai Standar				579 Orang	6.000.000,00	- Kab. Tapanuli Utara, Parmonangan, Semua Kel/Desa	DANA TRANSFER KHUSUS-DANA ALOKASI KHUSUS NON FISIK	-	Peningkatan Kualitas Sumber Daya Manusia & Sosial Masyarakat 4. PEMERATAAN KUALITAS LAYANAN PENDIDIKAN DAN KESEHATAN	Masyarakat di Kabupaten Tapanuli Utara		6.000.000,00	PUSKESMAS PARMONANGAN
	1.02.02.2.02.0005	Pengelolaan Pelayanan Kesehatan pada Usia Pendidikan Dasar														

NO	KODE	URUSAN / BIDANG URUSAN / PROGRAM / KEGIATAN / SUB KEGIATAN	INDIKATOR PROGRAM / KEGIATAN / SUB KEGIATAN	TARGET AKHIR PERIODE RENSTRA OPD	REALISASI CAPAIAN RENJA OPD TAHUN 2022	PRAKIRAAN CAPAIAN TARGET RENJA OPD TAHUN 2023	CAPAIAN KINERJA DAN KERANGKA PENDANAAN						KELOMPOK SASARAN	PRAKIRAAN MAJU RENCANA TAHUN 2025		PERANGKAT DAERAH PENANGGUNG JAWAB
							TARGET 2024	PAGU INDIKATIF (Rp)	LOKASI	SUMBER DANA	PRIORITAS			TARGET	PAGU INDIKATIF (Rp)	
											NASIONAL	DAERAH				
1	2	3	4	5	6	7	8	9	10	11	12	13	14	15	16	17
			Jumlah Anak Usia Pendidikan Dasar yang Mendapatkan Pelayanan Kesehatan Sesuai Standar				1713 Orang	12.000.000,00	- Kab. Tapanuli Utara, Parmonangan, Semua Kel/Desa	DANA TRANSFER KHUSUS-DANA ALOKASI KHUSUS NON FISIK	-	Peningkata n Kualitas Sumber Daya Manusia & Sosial Kem asyarakata n 4. PEMER ATAAN KUALITAS LAYANAN PENDIDIK AN DAN K ESEHATAN	Masyarakat di Kabupaten Tapanuli Utara		12.000.000,00	PUSKESMAS PARMONANGAN
	1.02.02.2.02.0006	Pengelolaan Pelayanan Kesehatan pada Usia Produktif														
			Jumlah Penduduk Usia Produktif yang Mendapatkan Pelayanan Kesehatan Sesuai Standar				682 Orang	9.000.000,00	- Kab. Tapanuli Utara, Parmonangan, Semua Kel/Desa	DANA TRANSFER KHUSUS-DANA ALOKASI KHUSUS NON FISIK	-	Peningkata n Kualitas Sumber Daya Manusia & Sosial Kem asyarakata n 4. PEMER ATAAN KUALITAS LAYANAN PENDIDIK AN DAN K ESEHATAN	Masyarakat di Kabupaten Tapanuli Utara		9.000.000,00	PUSKESMAS PARMONANGAN
	1.02.02.2.02.0007	Pengelolaan Pelayanan Kesehatan pada Usia Lanjut														
			Jumlah Penduduk Usia Lanjut yang Mendapatkan Pelayanan Kesehatan Sesuai Standar				899 Orang	7.470.000,00	- Kab. Tapanuli Utara, Parmonangan, Semua Kel/Desa	DANA TRANSFER KHUSUS-DANA ALOKASI KHUSUS NON FISIK	-	Peningkata n Kualitas Sumber Daya Manusia & Sosial Kem asyarakata n 4. PEMER ATAAN KUALITAS LAYANAN PENDIDIK AN DAN K ESEHATAN	Masyarakat di Kabupaten Tapanuli Utara		7.470.000,00	PUSKESMAS PARMONANGAN
	1.02.02.2.02.0010	Pengelolaan Pelayanan Kesehatan Orang dengan Gangguan Jiwa Berat														
			Jumlah Orang yang Mendapatkan Pelayanan Kesehatan Orang dengan Gangguan Jiwa Berat Sesuai Standar				15 Orang	9.000.000,00	- Kab. Tapanuli Utara, Parmonangan, Semua Kel/Desa	DANA TRANSFER KHUSUS-DANA ALOKASI KHUSUS NON FISIK	-	4. PEMER ATAAN KUALITAS LAYANAN PENDIDIK AN DAN K ESEHATAN	Masyarakat di Kabupaten Tapanuli Utara		9.000.000,00	PUSKESMAS PARMONANGAN
	1.02.02.2.02.0011	Pengelolaan Pelayanan Kesehatan Orang Terduga Tuberkulosis														

NO	KODE	URUSAN / BIDANG URUSAN / PROGRAM / KEGIATAN / SUB KEGIATAN	INDIKATOR PROGRAM / KEGIATAN / SUB KEGIATAN	TARGET AKHIR PERIODE RENSTRA OPD	REALISASI CAPAIAN RENJA OPD TAHUN 2022	PRAKIRAAN CAPAIAN TARGET RENJA OPD TAHUN 2023	CAPAIAN KINERJA DAN KERANGKA PENDANAAN						KELOMPOK SASARAN	PRAKIRAAN MAJU RENCANA TAHUN 2025		PERANGKAT DAERAH PENANGGUNG JAWAB
							TARGET 2024	PAGU INDIKATIF (Rp)	LOKASI	SUMBER DANA	PRIORITAS			TARGET	PAGU INDIKATIF (Rp)	
											NASIONAL	DAERAH				
1	2	3	4	5	6	7	8	9	10	11	12	13	14	15	16	17
			Jumlah Orang Terduga Menderita Tuberkulosis yang Mendapatkan Pelayanan Sesuai Standar				40 Orang	30.300.000,00	- Kab. Tapanuli Utara, Parmonangan, Semua Kel/Desa	DANA TRANSFER KHUSUS-DANA ALOKASI KHUSUS NON FISIK	-	4. PEMER ATAAN KUALITAS LAYANAN PENDIDIK AN DAN K ESEHATAN	Masyarakat di Kabupaten Tapanuli Utara		30.300.000,00	PUSKESMAS PARMONANGAN
	1.02.02.2.02.0012	Pengelolaan Pelayanan Kesehatan Orang dengan Risiko Terinfeksi HIV														
			Jumlah Orang Terduga Menderita HIV yang Mendapatkan Pelayanan Sesuai Standar				200 Orang	6.600.000,00	- Kab. Tapanuli Utara, Parmonangan, Semua Kel/Desa	DANA TRANSFER KHUSUS-DANA ALOKASI KHUSUS NON FISIK	-	Peningkata n Kualitas Sumber Daya Manusia & Sosial Kem asyarakata n 4. PEMER ATAAN KUALITAS LAYANAN PENDIDIK AN DAN K ESEHATAN	Masyarakat di Kabupaten Tapanuli Utara		6.600.000,00	PUSKESMAS PARMONANGAN
	1.02.02.2.02.0015	Pengelolaan Pelayanan Kesehatan Gizi Masyarakat														
			Jumlah Dokumen Hasil Pengelolaan Pelayanan Kesehatan Gizi Masyarakat				12 Dokumen	276.489.000,00	- Kab. Tapanuli Utara, Parmonangan, Semua Kel/Desa	DANA TRANSFER KHUSUS-DANA ALOKASI KHUSUS NON FISIK	-	Peningkata n Kualitas Sumber Daya Manusia & Sosial Kem asyarakata n 4. PEMER ATAAN KUALITAS LAYANAN PENDIDIK AN DAN K ESEHATAN	Masyarakat di Kabupaten Tapanuli Utara		276.489.000,00	PUSKESMAS PARMONANGAN
	1.02.02.2.02.0017	Pengelolaan Pelayanan Kesehatan Lingkungan														
			Jumlah Dokumen Hasil Pengelolaan Pelayanan Kesehatan Lingkungan				12 Dokumen	5.000.000,00	- Kab. Tapanuli Utara, Parmonangan, Semua Kel/Desa	DANA TRANSFER KHUSUS-DANA ALOKASI KHUSUS NON FISIK	-	Peningkata n Kualitas Sumber Daya Manusia & Sosial Kem asyarakata n 4. PEMER ATAAN KUALITAS LAYANAN PENDIDIK AN DAN K ESEHATAN	Masyarakat di Kabupaten Tapanuli Utara		5.000.000,00	PUSKESMAS PARMONANGAN
	1.02.02.2.02.0018	Pengelolaan Pelayanan Promosi Kesehatan														

NO	KODE	URUSAN / BIDANG URUSAN / PROGRAM / KEGIATAN / SUB KEGIATAN	INDIKATOR PROGRAM / KEGIATAN / SUB KEGIATAN	TARGET AKHIR PERIODE RENSTRA OPD	REALISASI CAPAIAN RENJA OPD TAHUN 2022	PRAKIRAAN CAPAIAN TARGET RENJA OPD TAHUN 2023	CAPAIAN KINERJA DAN KERANGKA PENDANAAN						KELOMPOK SASARAN	PRAKIRAAN MAJU RENCANA TAHUN 2025		PERANGKAT DAERAH PENANGGUNG JAWAB
							TARGET 2024	PAGU INDIKATIF (Rp)	LOKASI	SUMBER DANA	PRIORITAS			TARGET	PAGU INDIKATIF (Rp)	
											NASIONAL	DAERAH				
1	2	3	4	5	6	7	8	9	10	11	12	13	14	15	16	17
			Jumlah Dokumen Hasil Pengelolaan Pelayanan Promosi Kesehatan				12 Dokumen	83.295.000,00	- Kab. Tapanuli Utara, Parmonangan, Semua Kel/Desa	DANA TRANSFER KHUSUS-DANA ALOKASI KHUSUS NON FISIK	-	Peningkatan Kualitas Sumber Daya Manusia & Sosial Masyarakat 4. PEMERATAAN KUALITAS LAYANAN PENDIDIKAN DAN KESEHATAN	Masyarakat di Kabupaten Tapanuli Utara		83.295.000,00	PUSKESMAS PARMONANGAN
	1.02.02.2.02.0020	Pengelolaan Surveilans Kesehatan														
			Jumlah Dokumen Hasil Pengelolaan Surveilans Kesehatan				12 Dokumen	11.000.000,00	- Kab. Tapanuli Utara, Parmonangan, Semua Kel/Desa	DANA TRANSFER KHUSUS-DANA ALOKASI KHUSUS NON FISIK	-	Peningkatan Kualitas Sumber Daya Manusia & Sosial Masyarakat 4. PEMERATAAN KUALITAS LAYANAN PENDIDIKAN DAN KESEHATAN	Masyarakat di Kabupaten Tapanuli Utara		11.000.000,00	PUSKESMAS PARMONANGAN
	1.02.02.2.02.0022	Pengelolaan Pelayanan Kesehatan Jiwa dan NAPZA														
			Jumlah Penyalahguna NAPZA yang Mendapatkan Pelayanan Kesehatan				60 Orang	2.000.000,00	- Kab. Tapanuli Utara, Parmonangan, Semua Kel/Desa	DANA TRANSFER KHUSUS-DANA ALOKASI KHUSUS NON FISIK	-	4. PEMERATAAN KUALITAS LAYANAN PENDIDIKAN DAN KESEHATAN	Masyarakat di Kabupaten Tapanuli Utara		2.000.000,00	PUSKESMAS PARMONANGAN
	1.02.02.2.02.0025	Pelayanan Kesehatan Penyakit Menular dan Tidak Menular														
			Jumlah Dokumen Hasil Pelayanan Kesehatan Penyakit Menular dan Tidak Menular				12 Dokumen	94.400.000,00	- Kab. Tapanuli Utara, Parmonangan, Semua Kel/Desa	DANA TRANSFER KHUSUS-DANA ALOKASI KHUSUS NON FISIK	-	Peningkatan Kualitas Sumber Daya Manusia & Sosial Masyarakat 4. PEMERATAAN KUALITAS LAYANAN PENDIDIKAN DAN KESEHATAN	Masyarakat di Kabupaten Tapanuli Utara		94.400.000,00	PUSKESMAS PARMONANGAN
	1.02.02.2.02.0033	Operasional Pelayanan Puskesmas														

NO	KODE	URUSAN / BIDANG URUSAN / PROGRAM / KEGIATAN / SUB KEGIATAN	INDIKATOR PROGRAM / KEGIATAN / SUB KEGIATAN	TARGET AKHIR PERIODE RENSTRA OPD	REALISASI CAPAIAN RENJA OPD TAHUN 2022	PRAKIRAAN CAPAIAN TARGET RENJA OPD TAHUN 2023	CAPAIAN KINERJA DAN KERANGKA PENDANAAN						KELOMPOK SASARAN	PRAKIRAAN MAJU RENCANA TAHUN 2025		PERANGKAT DAERAH PENANGGUNG JAWAB
							TARGET 2024	PAGU INDIKATIF (Rp)	LOKASI	SUMBER DANA	PRIORITAS			TARGET	PAGU INDIKATIF (Rp)	
											NASIONAL	DAERAH				
1	2	3	4	5	6	7	8	9	10	11	12	13	14	15	16	17
			<i>Jumlah Dokumen Operasional Pelayanan Puskesmas</i>				12 Dokumen	172.801.000,00	- Kab. Tapanuli Utara, Parmonangan, Semua Kel/Desa	DANA TRANSFER KHUSUS-DANA ALOKASI KHUSUS NON FISIK	-	Peningkata n Kualitas Sumber Daya Manusia & Sosial Kem asyarakata n 4. PEMER ATAAN KUALITAS LAYANAN PENDIDIK AN DAN K ESEHATAN	Masyarakat di Kabupaten Tapanuli Utara		172.801.000,00	PUSKESMAS PARMONANGAN
	1.02.02.2.02.0036	Investigasi Awal Kejadian Tidak Diharapkan (Kejadian Ikutan Pasca Imunisasi dan Pemberian Obat Massal)														
			<i>Jumlah Laporan Hasil Investigasi Awal Kejadian Tidak Diharapkan (Kejadian Ikutan Pasca Imunisasi dan Pemberian Obat Massal)</i>				12 Laporan	4.000.000,00	- Kab. Tapanuli Utara, Parmonangan, Semua Kel/Desa	DANA TRANSFER KHUSUS-DANA ALOKASI KHUSUS NON FISIK	-	Peningkata n Kualitas Sumber Daya Manusia & Sosial Kem asyarakata n 4. PEMER ATAAN KUALITAS LAYANAN PENDIDIK AN DAN K ESEHATAN	Masyarakat di Kabupaten Tapanuli Utara		4.000.000,00	PUSKESMAS PARMONANGAN
2.	1.02.05	PROGRAM PEMBERDAYAAN MASYARAKAT BIDANG KESEHATAN	<i>Persentase Posyandu Aktif</i>	-			88 persen	19.960.000,00						-	19.960.000,00	
	1.02.05.2.03	Pengembangan dan Pelaksanaan Upaya Kesehatan Bersumber Daya Masyarakat (UKBM) Tingkat Daerah Kabupaten/Kota	<i>Jumlah Pengembangan dan Pelaksanaan Upaya Kesehatan Bersumber Daya Masyarakat (UKBM) Tingkat Daerah Kabupaten/Kota</i>	-			21 dokumen	19.960.000,00			-	Peningkata n Kualitas Sumber Daya Manusia & Sosial Kem asyarakata n 4. PEMER ATAAN KUALITAS LAYANAN PENDIDIK AN DAN K ESEHATAN	Masyarakat di Kabupaten Tapanuli Utara	-	19.960.000,00	PUSKESMAS PARMONANGAN
	1.02.05.2.03.0001	Bimbingan Teknis dan Supervisi Pengembangan dan Pelaksanaan Upaya Kesehatan Bersumber Daya Masyarakat (UKBM)														

NO	KODE	URUSAN / BIDANG URUSAN / PROGRAM / KEGIATAN / SUB KEGIATAN	INDIKATOR PROGRAM / KEGIATAN / SUB KEGIATAN	TARGET AKHIR PERIODE RENSTRA OPD	REALISASI CAPAIAN RENJA OPD TAHUN 2022	PRAKIRAAN CAPAIAN TARGET RENJA OPD TAHUN 2023	CAPAIAN KINERJA DAN KERANGKA PENDANAAN						KELOMPOK SASARAN	PRAKIRAAN MAJU RENCANA TAHUN 2025		PERANGKAT DAERAH PENANGGUNG JAWAB
							TARGET 2024	PAGU INDIKATIF (Rp)	LOKASI	SUMBER DANA	PRIORITAS			TARGET	PAGU INDIKATIF (Rp)	
											NASIONAL	DAERAH				
1	2	3	4	5	6	7	8	9	10	11	12	13	14	15	16	17
			<i>Jumlah Dokumen Hasil Bimbingan Teknis dan Supervisi Upaya Kesehatan Bersumber Daya Masyarakat (UKBM)</i>				4 Dokumen	19.960.000,00	- Kab. Tapanuli Utara, Parmonangan, Semua Kel/Desa	DANA TRANSFER KHUSUS-DANA ALOKASI KHUSUS NON FISIK	-	Peningkatan Kualitas Sumber Daya Manusia & Sosial Masyarakat 4. PEMERATAAN KUALITAS LAYANAN PENDIDIKAN DAN KESEHATAN	Masyarakat di Kabupaten Tapanuli Utara		19.960.000,00	PUSKESMAS PARMONANGAN
		PUSKESMAS PARSINGKAMAN						883.886.500,00							920.038.000,00	
	1	URUSAN PEMERINTAHAN WAJIB YANG BERKAITAN DENGAN PELAYANAN DASAR						883.886.500,00							920.038.000,00	
	1.02	URUSAN PEMERINTAHAN BIDANG KESEHATAN						883.886.500,00							920.038.000,00	
1.	1.02.02	PROGRAM PEMENUHAN UPAYA KESEHATAN PERORANGAN DAN UPAYA KESEHATAN MASYARAKAT	<i>Persentase Masyarakat Yang Mendapat Pelayanan Kesehatan Dasar</i>	-			100 persen	863.926.500,00						-	900.038.000,00	
	1.02.02.2.01	Penyediaan Fasilitas Pelayanan Kesehatan untuk UKM dan UKP Kewenangan Daerah Kabupaten/Kota	<i>Jumlah fasilitas pelayanan kesehatan untuk UKM dan UKP Kewenangan Daerah Kabupaten/kota yang tersedia</i>	-			150 dan 254 unit dan paket	8.838.000,00			-	Peningkatan Kualitas Sumber Daya Manusia & Sosial Masyarakat 4. PEMERATAAN KUALITAS LAYANAN PENDIDIKAN DAN KESEHATAN	Masyarakat di Kabupaten Tapanuli Utara	-	8.838.000,00	PUSKESMAS PARSINGKAMAN
	1.02.02.2.01.0015	Pengadaan dan Pemeliharaan Alat Kalibrasi														
			<i>Jumlah Penyediaan dan Pemeliharaan Alat Uji dan Kalibrasi Pada Unit Pemeliharaan Fasilitas Kesehatan Regional/Regional Maintainance Center</i>				12 Unit	8.838.000,00	- Kab. Tapanuli Utara, Adian Koting, Semua Kel/Desa	DANA TRANSFER KHUSUS-DANA ALOKASI KHUSUS NON FISIK	-	Peningkatan Kualitas Sumber Daya Manusia & Sosial Masyarakat 4. PEMERATAAN KUALITAS LAYANAN PENDIDIKAN DAN KESEHATAN	Masyarakat di Kabupaten Tapanuli Utara		8.838.000,00	PUSKESMAS PARSINGKAMAN

NO	KODE	URUSAN / BIDANG URUSAN / PROGRAM / KEGIATAN / SUB KEGIATAN	INDIKATOR PROGRAM / KEGIATAN / SUB KEGIATAN	TARGET AKHIR PERIODE RENSTRA OPD	REALISASI CAPAIAN RENJA OPD TAHUN 2022	PRAKIRAAN CAPAIAN TARGET RENJA OPD TAHUN 2023	CAPAIAN KINERJA DAN KERANGKA PENDANAAN						KELOMPOK SASARAN	PRAKIRAAN MAJU RENCANA TAHUN 2025		PERANGKAT DAERAH PENANGGUNG JAWAB
							TARGET 2024	PAGU INDIKATIF (Rp)	LOKASI	SUMBER DANA	PRIORITAS			TARGET	PAGU INDIKATIF (Rp)	
											NASIONAL	DAERAH				
1	2	3	4	5	6	7	8	9	10	11	12	13	14	15	16	17
	1.02.02.2.02	Penyediaan Layanan Kesehatan untuk UKM dan UKP Rujukan Tingkat Daerah Kabupaten/Kota	Jumlah layanan kesehatan untuk UKM dan UKP Rujukan Tingkat Daerah kabupaten/Kota yang tersedia	-			27 layanan	855.088.500,00			-	4. PEMER ATAAN KUALITAS LAYANAN PENDIDIK AN DAN K ESEHATAN	Masyarakat di Kabupaten Tapanuli Utara	-	891.200.000,00	PUSKESMAS PARSINGKAMAN
	1.02.02.2.02.0001	Pengelolaan Pelayanan Kesehatan Ibu Hamil														
			Jumlah Ibu Hamil yang Mendapatkan Pelayanan Kesehatan Sesuai Standar				341 Orang	129.000.000,00	- Kab. Tapanuli Utara, Adian Koting, Semua Kel/Desa	DANA TRANSFER KHUSUS-DANA ALOKASI KHUSUS NON FISIK	-	4. PEMER ATAAN KUALITAS LAYANAN PENDIDIK AN DAN K ESEHATAN	Masyarakat di Kabupaten Tapanuli Utara		130.000.000,00	PUSKESMAS PARSINGKAMAN
	1.02.02.2.02.0004	Pengelolaan Pelayanan Kesehatan Balita														
			Jumlah Balita yang Mendapatkan Pelayanan Kesehatan Sesuai Standar				894 Orang	5.000.000,00	- Kab. Tapanuli Utara, Adian Koting, Semua Kel/Desa	DANA TRANSFER KHUSUS-DANA ALOKASI KHUSUS NON FISIK	-	4. PEMER ATAAN KUALITAS LAYANAN PENDIDIK AN DAN K ESEHATAN	Masyarakat di Kabupaten Tapanuli Utara		6.000.000,00	PUSKESMAS PARSINGKAMAN
	1.02.02.2.02.0005	Pengelolaan Pelayanan Kesehatan pada Usia Pendidikan Dasar														
			Jumlah Anak Usia Pendidikan Dasar yang Mendapatkan Pelayanan Kesehatan Sesuai Standar				2922 Orang	10.000.000,00	- Kab. Tapanuli Utara, Adian Koting, Semua Kel/Desa	DANA TRANSFER KHUSUS-DANA ALOKASI KHUSUS NON FISIK	-	4. PEMER ATAAN KUALITAS LAYANAN PENDIDIK AN DAN K ESEHATAN	Masyarakat di Kabupaten Tapanuli Utara		12.000.000,00	PUSKESMAS PARSINGKAMAN
	1.02.02.2.02.0006	Pengelolaan Pelayanan Kesehatan pada Usia Produktif														
			Jumlah Penduduk Usia Produktif yang Mendapatkan Pelayanan Kesehatan Sesuai Standar				1339 Orang	6.000.000,00	- Kab. Tapanuli Utara, Adian Koting, Semua Kel/Desa	DANA TRANSFER KHUSUS-DANA ALOKASI KHUSUS NON FISIK	-	Peningkatan Kualitas Sumber Daya Manusia & Sosial Masyarakat 4. PEMER ATAAN KUALITAS LAYANAN PENDIDIK AN DAN K ESEHATAN	Masyarakat di Kabupaten Tapanuli Utara		7.000.000,00	PUSKESMAS PARSINGKAMAN
	1.02.02.2.02.0007	Pengelolaan Pelayanan Kesehatan pada Usia Lanjut														
			Jumlah Penduduk Usia Lanjut yang Mendapatkan Pelayanan Kesehatan Sesuai Standar				1955 Orang	11.620.000,00	- Kab. Tapanuli Utara, Adian Koting, Semua Kel/Desa	DANA TRANSFER KHUSUS-DANA ALOKASI KHUSUS NON FISIK	-	4. PEMER ATAAN KUALITAS LAYANAN PENDIDIK AN DAN K ESEHATAN	Masyarakat di Kabupaten Tapanuli Utara		12.000.000,00	PUSKESMAS PARSINGKAMAN

NO	KODE	URUSAN / BIDANG URUSAN / PROGRAM / KEGIATAN / SUB KEGIATAN	INDIKATOR PROGRAM / KEGIATAN / SUB KEGIATAN	TARGET AKHIR PERIODE RENSTRA OPD	REALISASI CAPAIAN RENJA OPD TAHUN 2022	PRAKIRAAN CAPAIAN TARGET RENJA OPD TAHUN 2023	CAPAIAN KINERJA DAN KERANGKA PENDANAAN						KELOMPOK SASARAN	PRAKIRAAN MAJU RENCANA TAHUN 2025		PERANGKAT DAERAH PENANGGUNG JAWAB
							TARGET 2024	PAGU INDIKATIF (Rp)	LOKASI	SUMBER DANA	PRIORITAS			TARGET	PAGU INDIKATIF (Rp)	
											NASIONAL	DAERAH				
1	2	3	4	5	6	7	8	9	10	11	12	13	14	15	16	17
	1.02.02.2.02.0010	Pengelolaan Pelayanan Kesehatan Orang dengan Gangguan Jiwa Berat														
			Jumlah Orang yang Mendapatkan Pelayanan Kesehatan Orang dengan Gangguan Jiwa Berat Sesuai Standar				22 Orang	12.600.000,00	- Kab. Tapanuli Utara, Adian Koting, Semua Kel/Desa	DANA TRANSFER KHUSUS-DANA ALOKASI KHUSUS NON FISIK	-	Peningkata n Kualitas Sumber Daya Manusia & Sosial Kem asyarakata n 4. PEMER ATAAN KUALITAS LAYANAN PENDIDIK AN DAN K ESEHATAN	Masyarakat di Kabupaten Tapanuli Utara		13.000.000,00	PUSKESMAS PARSINGKAMAN
	1.02.02.2.02.0011	Pengelolaan Pelayanan Kesehatan Orang Terduga Tuberkulosis														
			Jumlah Orang Terduga Menderita Tuberkulosis yang Mendapatkan Pelayanan Sesuai Standar				156 Orang	25.800.000,00	- Kab. Tapanuli Utara, Adian Koting, Semua Kel/Desa	DANA TRANSFER KHUSUS-DANA ALOKASI KHUSUS NON FISIK	-	Peningkata n Kualitas Sumber Daya Manusia & Sosial Kem asyarakata n 4. PEMER ATAAN KUALITAS LAYANAN PENDIDIK AN DAN K ESEHATAN	Masyarakat di Kabupaten Tapanuli Utara		26.000.000,00	PUSKESMAS PARSINGKAMAN
	1.02.02.2.02.0012	Pengelolaan Pelayanan Kesehatan Orang dengan Risiko Terinfeksi HIV														
			Jumlah Orang Terduga Menderita HIV yang Mendapatkan Pelayanan Sesuai Standar				320 Orang	6.600.000,00	- Kab. Tapanuli Utara, Adian Koting, Semua Kel/Desa	DANA TRANSFER KHUSUS-DANA ALOKASI KHUSUS NON FISIK	-	Peningkata n Kualitas Sumber Daya Manusia & Sosial Kem asyarakata n 4. PEMER ATAAN KUALITAS LAYANAN PENDIDIK AN DAN K ESEHATAN	Masyarakat di Kabupaten Tapanuli Utara		7.000.000,00	PUSKESMAS PARSINGKAMAN
	1.02.02.2.02.0015	Pengelolaan Pelayanan Kesehatan Gizi Masyarakat														

NO	KODE	URUSAN / BIDANG URUSAN / PROGRAM / KEGIATAN / SUB KEGIATAN	INDIKATOR PROGRAM / KEGIATAN / SUB KEGIATAN	TARGET AKHIR PERIODE RENSTRA OPD	REALISASI CAPAIAN RENJA OPD TAHUN 2022	PRAKIRAAN CAPAIAN TARGET RENJA OPD TAHUN 2023	CAPAIAN KINERJA DAN KERANGKA PENDANAAN					KELOMPOK SASARAN	PRAKIRAAN MAJU RENCANA TAHUN 2025		PERANGKAT DAERAH PENANGGUNG JAWAB	
							TARGET 2024	PAGU INDIKATIF (Rp)	LOKASI	SUMBER DANA	PRIORITAS		TARGET	PAGU INDIKATIF (Rp)		
											NASIONAL					DAERAH
1	2	3	4	5	6	7	8	9	10	11	12	13	14	15	16	17
			Jumlah Dokumen Hasil Pengelolaan Pelayanan Kesehatan Gizi Masyarakat				12 Dokumen	312.155.000,00	- Kab. Tapanuli Utara, Adian Koting, Semua Kel/Desa	DANA TRANSFER KHUSUS-DANA ALOKASI KHUSUS NON FISIK	-	Peningkata n Kualitas Sumber Daya Manusia & Sosial Kem asyarakata n 4. PEMER ATAAN KUALITAS LAYANAN PENDIDIK AN DAN K ESEHATAN	Masyarakat di Kabupaten Tapanuli Utara		320.000.000,00	PUSKESMAS PARSINGKAMAN
	1.02.02.2.02.0017	Pengelolaan Pelayanan Kesehatan Lingkungan														
			Jumlah Dokumen Hasil Pengelolaan Pelayanan Kesehatan Lingkungan				12 Dokumen	5.000.000,00	- Kab. Tapanuli Utara, Adian Koting, Semua Kel/Desa	-	-	Peningkata n Kualitas Sumber Daya Manusia & Sosial Kem asyarakata n 4. PEMER ATAAN KUALITAS LAYANAN PENDIDIK AN DAN K ESEHATAN	Masyarakat di Kabupaten Tapanuli Utara		10.000.000,00	PUSKESMAS PARSINGKAMAN
	1.02.02.2.02.0018	Pengelolaan Pelayanan Promosi Kesehatan														
			Jumlah Dokumen Hasil Pengelolaan Pelayanan Promosi Kesehatan				12 Dokumen	36.347.000,00	- Kab. Tapanuli Utara, Adian Koting, Semua Kel/Desa	DANA TRANSFER KHUSUS-DANA ALOKASI KHUSUS NON FISIK	-	Peningkata n Kualitas Sumber Daya Manusia & Sosial Kem asyarakata n 4. PEMER ATAAN KUALITAS LAYANAN PENDIDIK AN DAN K ESEHATAN	Masyarakat di Kabupaten Tapanuli Utara		40.000.000,00	PUSKESMAS PARSINGKAMAN
	1.02.02.2.02.0020	Pengelolaan Surveilans Kesehatan														

NO	KODE	URUSAN / BIDANG URUSAN / PROGRAM / KEGIATAN / SUB KEGIATAN	INDIKATOR PROGRAM / KEGIATAN / SUB KEGIATAN	TARGET AKHIR PERIODE RENSTRA OPD	REALISASI CAPAIAN RENJA OPD TAHUN 2022	PRAKIRAAN CAPAIAN TARGET RENJA OPD TAHUN 2023	CAPAIAN KINERJA DAN KERANGKA PENDANAAN						KELOMPOK SASARAN	PRAKIRAAN MAJU RENCANA TAHUN 2025		PERANGKAT DAERAH PENANGGUNG JAWAB
							TARGET 2024	PAGU INDIKATIF (Rp)	LOKASI	SUMBER DANA	PRIORITAS			TARGET	PAGU INDIKATIF (Rp)	
											NASIONAL	DAERAH				
1	2	3	4	5	6	7	8	9	10	11	12	13	14	15	16	17
			Jumlah Dokumen Hasil Pengelolaan Surveilans Kesehatan				12 Dokumen	10.000.000,00	- Kab. Tapanuli Utara, Adian Koting, Semua Kel/Desa	-	-	Peningkatan Kualitas Sumber Daya Manusia & Sosial Masyarakat 4. PEMERATAAN KUALITAS LAYANAN PENDIDIKAN DAN KESEHATAN	Masyarakat di Kabupaten Tapanuli Utara		12.000.000,00	PUSKESMAS PARSINGKAMAN
	1.02.02.2.02.0022	Pengelolaan Pelayanan Kesehatan Jiwa dan NAPZA														
			Jumlah Penyalahguna NAPZA yang Mendapatkan Pelayanan Kesehatan				28 Orang	1.400.000,00	- Kab. Tapanuli Utara, Adian Koting, Semua Kel/Desa	DANA TRANSFER KHUSUS-DANA ALOKASI KHUSUS NON FISIK	-	Peningkatan Kualitas Sumber Daya Manusia & Sosial Masyarakat 4. PEMERATAAN KUALITAS LAYANAN PENDIDIKAN DAN KESEHATAN	Masyarakat di Kabupaten Tapanuli Utara		2.000.000,00	PUSKESMAS PARSINGKAMAN
	1.02.02.2.02.0025	Pelayanan Kesehatan Penyakit Menular dan Tidak Menular														
			Jumlah Dokumen Hasil Pelayanan Kesehatan Penyakit Menular dan Tidak Menular				12 Dokumen	100.500.000,00	- Kab. Tapanuli Utara, Adian Koting, Semua Kel/Desa	DANA TRANSFER KHUSUS-DANA ALOKASI KHUSUS NON FISIK	-	Peningkatan Kualitas Sumber Daya Manusia & Sosial Masyarakat 4. PEMERATAAN KUALITAS LAYANAN PENDIDIKAN DAN KESEHATAN	Masyarakat di Kabupaten Tapanuli Utara		100.700.000,00	PUSKESMAS PARSINGKAMAN
	1.02.02.2.02.0033	Operasional Pelayanan Puskesmas														

NO	KODE	URUSAN / BIDANG URUSAN / PROGRAM / KEGIATAN / SUB KEGIATAN	INDIKATOR PROGRAM / KEGIATAN / SUB KEGIATAN	TARGET AKHIR PERIODE RENSTRA OPD	REALISASI CAPAIAN RENJA OPD TAHUN 2022	PRAKIRAAN CAPAIAN TARGET RENJA OPD TAHUN 2023	CAPAIAN KINERJA DAN KERANGKA PENDANAAN						KELOMPOK SASARAN	PRAKIRAAN MAJU RENCANA TAHUN 2025		PERANGKAT DAERAH PENANGGUNG JAWAB
							TARGET 2024	PAGU INDIKATIF (Rp)	LOKASI	SUMBER DANA	PRIORITAS			TARGET	PAGU INDIKATIF (Rp)	
											NASIONAL	DAERAH				
1	2	3	4	5	6	7	8	9	10	11	12	13	14	15	16	17
			Jumlah Dokumen Operasional Pelayanan Puskesmas				12 Dokumen	180.066.500,00	- Kab. Tapanuli Utara, Adian Koting, Semua Kel/Desa	DANA TRANSFER KHUSUS-DANA ALOKASI KHUSUS NON FISIK	-	Peningkata n Kualitas Sumber Daya Manusia & Sosial Kem asyarakata n 4. PEMER ATAAN KUALITAS LAYANAN PENDIDIK AN DAN K ESEHATAN	Masyarakat di Kabupaten Tapanuli Utara		190.000.000,00	PUSKESMAS PARSINGKAMAN
	1.02.02.2.02.0036	Investigasi Awal Kejadian Tidak Diharapkan (Kejadian Ikutan Pasca Imunisasi dan Pemberian Obat Massal)														
			Jumlah Laporan Hasil Investigasi Awal Kejadian Tidak Diharapkan (Kejadian Ikutan Pasca Imunisasi dan Pemberian Obat Massal)				12 Laporan	3.000.000,00	- Kab. Tapanuli Utara, Adian Koting, Semua Kel/Desa	DANA TRANSFER KHUSUS-DANA ALOKASI KHUSUS NON FISIK	-	Peningkata n Kualitas Sumber Daya Manusia & Sosial Kem asyarakata n 4. PEMER ATAAN KUALITAS LAYANAN PENDIDIK AN DAN K ESEHATAN	Masyarakat di Kabupaten Tapanuli Utara		3.500.000,00	PUSKESMAS PARSINGKAMAN
2.	1.02.05	PROGRAM PEMBERDAYAAN MASYARAKAT BIDANG KESEHATAN	Persentase Posyandu Aktif	-			88 persen	19.960.000,00						-	20.000.000,00	
	1.02.05.2.03	Pengembangan dan Pelaksanaan Upaya Kesehatan Bersumber Daya Masyarakat (UKBM) Tingkat Daerah Kabupaten/Kota	Jumlah Pengembangan dan Pelaksanaan Upaya Kesehatan Bersumber Daya Masyarakat (UKBM) Tingkat Daerah Kabupaten/Kota	-			21 dokumen	19.960.000,00			-	Peningkata n Kualitas Sumber Daya Manusia & Sosial Kem asyarakata n 4. PEMER ATAAN KUALITAS LAYANAN PENDIDIK AN DAN K ESEHATAN	Masyarakat di Kabupaten Tapanuli Utara	-	20.000.000,00	PUSKESMAS PARSINGKAMAN
	1.02.05.2.03.0001	Bimbingan Teknis dan Supervisi Pengembangan dan Pelaksanaan Upaya Kesehatan Bersumber Daya Masyarakat (UKBM)														

NO	KODE	URUSAN / BIDANG URUSAN / PROGRAM / KEGIATAN / SUB KEGIATAN	INDIKATOR PROGRAM / KEGIATAN / SUB KEGIATAN	TARGET AKHIR PERIODE RENSTRA OPD	REALISASI CAPAIAN RENJA OPD TAHUN 2022	PRAKIRAAN CAPAIAN TARGET RENJA OPD TAHUN 2023	CAPAIAN KINERJA DAN KERANGKA PENDANAAN						KELOMPOK SASARAN	PRAKIRAAN MAJU RENCANA TAHUN 2025		PERANGKAT DAERAH PENANGGUNG JAWAB
							TARGET 2024	PAGU INDIKATIF (Rp)	LOKASI	SUMBER DANA	PRIORITAS			TARGET	PAGU INDIKATIF (Rp)	
											NASIONAL	DAERAH				
1	2	3	4	5	6	7	8	9	10	11	12	13	14	15	16	17
			<i>Jumlah Dokumen Hasil Bimbingan Teknis dan Supervisi Upaya Kesehatan Bersumber Daya Masyarakat (UKBM)</i>				12 Dokumen	19.960.000,00	- Kab. Tapanuli Utara, Adian Koting, Semua Kel/Desa	DANA TRANSFER KHUSUS-DANA ALOKASI KHUSUS NON FISIK	-	Peningkata n Kualitas Sumber Daya Manusia & Sosial Kem asyarakata n 4. PEMER ATAAN KUALITAS LAYANAN PENDIDIK AN DAN K ESEHATAN	Masyarakat di Kabupaten Tapanuli Utara		20.000.000,00	PUSKESMAS PARSINGKAMAN
		PUSKESMAS SARULLA						850.304.500,00							860.694.000,00	
	1	URUSAN PEMERINTAHAN WAJIB YANG BERKAITAN DENGAN PELAYANAN DASAR						850.304.500,00							860.694.000,00	
	1.02	URUSAN PEMERINTAHAN BIDANG KESEHATAN						850.304.500,00							860.694.000,00	
1.	1.02.02	PROGRAM PEMENUHAN UPAYA KESEHATAN PERORANGAN DAN UPAYA KESEHATAN MASYARAKAT	<i>Persentase Masyarakat Yang Mendapat Pelayanan Kesehatan Dasar</i>	-			100 persen	830.344.500,00						-	840.694.000,00	
	1.02.02.2.01	Penyediaan Fasilitas Pelayanan Kesehatan untuk UKM dan UKP Kewenangan Daerah Kabupaten/Kota	<i>Jumlah fasilitas pelayanan kesehatan untuk UKM dan UKP Kewenangan Daerah Kabupaten/kota yang tersedia</i>	-			150 dan 254 unit dan paket	8.502.000,00			-	Peningkata n Kualitas Sumber Daya Manusia & Sosial Kem asyarakata n 4. PEMER ATAAN KUALITAS LAYANAN PENDIDIK AN DAN K ESEHATAN	Masyarakat di Kabupaten Tapanuli Utara	-	9.000.000,00	PUSKESMAS SARULLA
	1.02.02.2.01.0015	Pengadaan dan Pemeliharaan Alat Kalibrasi														
			<i>Jumlah Penyediaan dan Pemeliharaan Alat Uji dan Kalibrasi Pada Unit Pemeliharaan Fasilitas Kesehatan Regional/Regional Maintainance Center</i>				7 Unit	8.502.000,00	- Kab. Tapanuli Utara, Pahae Jae, Semua Kel/Desa	DANA TRANSFER KHUSUS-DANA ALOKASI KHUSUS NON FISIK	-	Peningkata n Kualitas Sumber Daya Manusia & Sosial Kem asyarakata n 4. PEMER ATAAN KUALITAS LAYANAN PENDIDIK AN DAN K ESEHATAN	Masyarakat di Kabupaten Tapanuli Utara		9.000.000,00	PUSKESMAS SARULLA

NO	KODE	URUSAN / BIDANG URUSAN / PROGRAM / KEGIATAN / SUB KEGIATAN	INDIKATOR PROGRAM / KEGIATAN / SUB KEGIATAN	TARGET AKHIR PERIODE RENSTRA OPD	REALISASI CAPAIAN RENJA OPD TAHUN 2022	PRAKIRAAN CAPAIAN TARGET RENJA OPD TAHUN 2023	CAPAIAN KINERJA DAN KERANGKA PENDANAAN					KELOMPOK SASARAN	PRAKIRAAN MAJU RENCANA TAHUN 2025		PERANGKAT DAERAH PENANGGUNG JAWAB	
							TARGET 2024	PAGU INDIKATIF (Rp)	LOKASI	SUMBER DANA	PRIORITAS		TARGET	PAGU INDIKATIF (Rp)		
											NASIONAL					DAERAH
1	2	3	4	5	6	7	8	9	10	11	12	13	14	15	16	17
	1.02.02.2.02	Penyediaan Layanan Kesehatan untuk UKM dan UKP Rujukan Tingkat Daerah Kabupaten/Kota	Jumlah layanan kesehatan untuk UKM dan UKP Rujukan Tingkat Daerah kabupaten/Kota yang tersedia	-			27 layanan	821.842.500,00			-	4. PEMERATAAN KUALITAS LAYANAN PENDIDIKAN DAN KESEHATAN	Masyarakat di Kabupaten Tapanuli Utara	-	831.694.000,00	PUSKESMAS SARULLA
	1.02.02.2.02.0001	Pengelolaan Pelayanan Kesehatan Ibu Hamil														
			Jumlah Ibu Hamil yang Mendapatkan Pelayanan Kesehatan Sesuai Standar				260 Orang	118.200.000,00	- Kab. Tapanuli Utara, Pahae Jae, Semua Kel/Desa	DANA TRANSFER KHUSUS-DANA ALOKASI KHUSUS NON FISIK	-	4. PEMERATAAN KUALITAS LAYANAN PENDIDIKAN DAN KESEHATAN	Masyarakat di Kabupaten Tapanuli Utara		118.200.000,00	PUSKESMAS SARULLA
	1.02.02.2.02.0004	Pengelolaan Pelayanan Kesehatan Balita														
			Jumlah Balita yang Mendapatkan Pelayanan Kesehatan Sesuai Standar				721 Orang	6.000.000,00	- Kab. Tapanuli Utara, Pahae Jae, Semua Kel/Desa	DANA TRANSFER KHUSUS-DANA ALOKASI KHUSUS NON FISIK	-	4. PEMERATAAN KUALITAS LAYANAN PENDIDIKAN DAN KESEHATAN	Masyarakat di Kabupaten Tapanuli Utara		6.000.000,00	PUSKESMAS SARULLA
	1.02.02.2.02.0005	Pengelolaan Pelayanan Kesehatan pada Usia Pendidikan Dasar														
			Jumlah Anak Usia Pendidikan Dasar yang Mendapatkan Pelayanan Kesehatan Sesuai Standar				2289 Orang	10.000.000,00	- Kab. Tapanuli Utara, Pahae Jae, Semua Kel/Desa	DANA TRANSFER KHUSUS-DANA ALOKASI KHUSUS NON FISIK	-	4. PEMERATAAN KUALITAS LAYANAN PENDIDIKAN DAN KESEHATAN	Masyarakat di Kabupaten Tapanuli Utara		10.000.000,00	PUSKESMAS SARULLA
	1.02.02.2.02.0006	Pengelolaan Pelayanan Kesehatan pada Usia Produktif														
			Jumlah Penduduk Usia Produktif yang Mendapatkan Pelayanan Kesehatan Sesuai Standar				950 Orang	6.600.000,00	- Kab. Tapanuli Utara, Pahae Jae, Semua Kel/Desa	DANA TRANSFER KHUSUS-DANA ALOKASI KHUSUS NON FISIK	-	4. PEMERATAAN KUALITAS LAYANAN PENDIDIKAN DAN KESEHATAN	Masyarakat di Kabupaten Tapanuli Utara		7.000.000,00	PUSKESMAS SARULLA
	1.02.02.2.02.0007	Pengelolaan Pelayanan Kesehatan pada Usia Lanjut														
			Jumlah Penduduk Usia Lanjut yang Mendapatkan Pelayanan Kesehatan Sesuai Standar				1115 Orang	10.790.000,00	- Semua Kota/Kab, Semua Kecamatan, Semua Kel/Desa - Kab. Tapanuli Utara, Pahae Jae, Semua Kel/Desa	DANA TRANSFER KHUSUS-DANA ALOKASI KHUSUS NON FISIK	-	4. PEMERATAAN KUALITAS LAYANAN PENDIDIKAN DAN KESEHATAN	Masyarakat di Kabupaten Tapanuli Utara		11.000.000,00	PUSKESMAS SARULLA
	1.02.02.2.02.0010	Pengelolaan Pelayanan Kesehatan Orang dengan Gangguan Jiwa Berat														

NO	KODE	URUSAN / BIDANG URUSAN / PROGRAM / KEGIATAN / SUB KEGIATAN	INDIKATOR PROGRAM / KEGIATAN / SUB KEGIATAN	TARGET AKHIR PERIODE RENSTRA OPD	REALISASI CAPAIAN RENJA OPD TAHUN 2022	PRAKIRAAN CAPAIAN TARGET RENJA OPD TAHUN 2023	CAPAIAN KINERJA DAN KERANGKA PENDANAAN					KELOMPOK SASARAN	PRAKIRAAN MAJU RENCANA TAHUN 2025		PERANGKAT DAERAH PENANGGUNG JAWAB	
							TARGET 2024	PAGU INDIKATIF (Rp)	LOKASI	SUMBER DANA	PRIORITAS		TARGET	PAGU INDIKATIF (Rp)		
											NASIONAL					DAERAH
1	2	3	4	5	6	7	8	9	10	11	12	13	14	15	16	17
			<i>Jumlah Orang yang Mendapatkan Pelayanan Kesehatan Orang dengan Gangguan Jiwa Berat Sesuai Standar</i>				100 Orang	11.700.000,00	- Kab. Tapanuli Utara, Pahae Jae, Semua Kel/Desa	DANA TRANSFER KHUSUS-DANA ALOKASI KHUSUS NON FISIK	-	4. PEMERATAAN KUALITAS LAYANAN PENDIDIKAN DAN KESEHATAN	Masyarakat di Kabupaten Tapanuli Utara		12.000.000,00	PUSKESMAS SARULLA
	1.02.02.2.02.0011	Pengelolaan Pelayanan Kesehatan Orang Terduga Tuberkulosis														
			<i>Jumlah Orang Terduga Menderita Tuberkulosis yang Mendapatkan Pelayanan Sesuai Standar</i>				143 Orang	17.300.000,00	- Kab. Tapanuli Utara, Pahae Jae, Semua Kel/Desa	DANA TRANSFER KHUSUS-DANA ALOKASI KHUSUS NON FISIK	-	4. PEMERATAAN KUALITAS LAYANAN PENDIDIKAN DAN KESEHATAN	Masyarakat di Kabupaten Tapanuli Utara		18.000.000,00	PUSKESMAS SARULLA
	1.02.02.2.02.0012	Pengelolaan Pelayanan Kesehatan Orang dengan Risiko Terinfeksi HIV														
			<i>Jumlah Orang Terduga Menderita HIV yang Mendapatkan Pelayanan Sesuai Standar</i>				330 Orang	6.600.000,00	- Kab. Tapanuli Utara, Pahae Jae, Semua Kel/Desa	DANA TRANSFER KHUSUS-DANA ALOKASI KHUSUS NON FISIK	-	4. PEMERATAAN KUALITAS LAYANAN PENDIDIKAN DAN KESEHATAN	Masyarakat di Kabupaten Tapanuli Utara		7.000.000,00	PUSKESMAS SARULLA
	1.02.02.2.02.0015	Pengelolaan Pelayanan Kesehatan Gizi Masyarakat														
			<i>Jumlah Dokumen Hasil Pengelolaan Pelayanan Kesehatan Gizi Masyarakat</i>				12 Dokumen	302.517.000,00	- Kab. Tapanuli Utara, Pahae Jae, Semua Kel/Desa	DANA TRANSFER KHUSUS-DANA ALOKASI KHUSUS NON FISIK	-	4. PEMERATAAN KUALITAS LAYANAN PENDIDIKAN DAN KESEHATAN	Masyarakat di Kabupaten Tapanuli Utara		302.517.000,00	PUSKESMAS SARULLA
	1.02.02.2.02.0017	Pengelolaan Pelayanan Kesehatan Lingkungan														
			<i>Jumlah Dokumen Hasil Pengelolaan Pelayanan Kesehatan Lingkungan</i>				12 Dokumen	7.100.000,00	- Kab. Tapanuli Utara, Pahae Jae, Semua Kel/Desa	DANA TRANSFER KHUSUS-DANA ALOKASI KHUSUS NON FISIK	-	4. PEMERATAAN KUALITAS LAYANAN PENDIDIKAN DAN KESEHATAN	Masyarakat di Kabupaten Tapanuli Utara		7.500.000,00	PUSKESMAS SARULLA
	1.02.02.2.02.0018	Pengelolaan Pelayanan Promosi Kesehatan														
			<i>Jumlah Dokumen Hasil Pengelolaan Pelayanan Promosi Kesehatan</i>				12 Dokumen	46.577.000,00	- Kab. Tapanuli Utara, Pahae Jae, Semua Kel/Desa	DANA TRANSFER KHUSUS-DANA ALOKASI KHUSUS NON FISIK	-	4. PEMERATAAN KUALITAS LAYANAN PENDIDIKAN DAN KESEHATAN	Masyarakat di Kabupaten Tapanuli Utara		46.577.000,00	PUSKESMAS SARULLA
	1.02.02.2.02.0020	Pengelolaan Surveilans Kesehatan														

NO	KODE	URUSAN / BIDANG URUSAN / PROGRAM / KEGIATAN / SUB KEGIATAN	INDIKATOR PROGRAM / KEGIATAN / SUB KEGIATAN	TARGET AKHIR PERIODE RENSTRA OPD	REALISASI CAPAIAN RENJA OPD TAHUN 2022	PRAKIRAAN CAPAIAN TARGET RENJA OPD TAHUN 2023	CAPAIAN KINERJA DAN KERANGKA PENDANAAN						KELOMPOK SASARAN	PRAKIRAAN MAJU RENCANA TAHUN 2025		PERANGKAT DAERAH PENANGGUNG JAWAB
							TARGET 2024	PAGU INDIKATIF (Rp)	LOKASI	SUMBER DANA	PRIORITAS			TARGET	PAGU INDIKATIF (Rp)	
											NASIONAL	DAERAH				
1	2	3	4	5	6	7	8	9	10	11	12	13	14	15	16	17
			<i>Jumlah Dokumen Hasil Pengelolaan Surveilans Kesehatan</i>				12 Dokumen	9.900.000,00	- Kab. Tapanuli Utara, Pahae Jae, Semua Kel/Desa	DANA TRANSFER KHUSUS-DANA ALOKASI KHUSUS NON FISIK	-	4. PEMER ATAAN KUALITAS LAYANAN PENDIDIK AN DAN K ESEHATAN	Masyarakat di Kabupaten Tapanuli Utara		9.900.000,00	PUSKESMAS SARULLA
	1.02.02.2.02.0022	Pengelolaan Pelayanan Kesehatan Jiwa dan NAPZA														
			<i>Jumlah Penyalahguna NAPZA yang Mendapatkan Pelayanan Kesehatan</i>				750 Orang	2.000.000,00	- Kab. Tapanuli Utara, Pahae Jae, Semua Kel/Desa	DANA TRANSFER KHUSUS-DANA ALOKASI KHUSUS NON FISIK	-	4. PEMER ATAAN KUALITAS LAYANAN PENDIDIK AN DAN K ESEHATAN	Masyarakat di Kabupaten Tapanuli Utara		2.000.000,00	PUSKESMAS SARULLA
	1.02.02.2.02.0025	Pelayanan Kesehatan Penyakit Menular dan Tidak Menular														
			<i>Jumlah Dokumen Hasil Pelayanan Kesehatan Penyakit Menular dan Tidak Menular</i>				12 Dokumen	90.500.000,00	- Kab. Tapanuli Utara, Pahae Jae, Semua Kel/Desa	DANA TRANSFER KHUSUS-DANA ALOKASI KHUSUS NON FISIK	-	4. PEMER ATAAN KUALITAS LAYANAN PENDIDIK AN DAN K ESEHATAN	Masyarakat di Kabupaten Tapanuli Utara		90.500.000,00	PUSKESMAS SARULLA
	1.02.02.2.02.0033	Operasional Pelayanan Puskesmas														
			<i>Jumlah Dokumen Operasional Pelayanan Puskesmas</i>				12 Dokumen	173.058.500,00	- Kab. Tapanuli Utara, Pahae Jae, Semua Kel/Desa	DANA TRANSFER KHUSUS-DANA ALOKASI KHUSUS NON FISIK	-	4. PEMER ATAAN KUALITAS LAYANAN PENDIDIK AN DAN K ESEHATAN	Masyarakat di Kabupaten Tapanuli Utara		180.000.000,00	PUSKESMAS SARULLA
	1.02.02.2.02.0036	Investigasi Awal Kejadian Tidak Diharapkan (Kejadian Ikutan Pasca Imunisasi dan Pemberian Obat Massal)														
			<i>Jumlah Laporan Hasil Investigasi Awal Kejadian Tidak Diharapkan (Kejadian Ikutan Pasca Imunisasi dan Pemberian Obat Massal)</i>				12 Laporan	3.000.000,00	- Kab. Tapanuli Utara, Pahae Jae, Semua Kel/Desa	-	-	Peningkata n Kualitas Sumber Daya Manusia & Sosial Kem asyarakata n 4. PEMER ATAAN KUALITAS LAYANAN PENDIDIK AN DAN K ESEHATAN	Masyarakat di Kabupaten Tapanuli Utara		3.500.000,00	PUSKESMAS SARULLA
2.	1.02.05	PROGRAM PEMBERDAYAAN MASYARAKAT BIDANG KESEHATAN	<i>Persentase Posyandu Aktif</i>	-			88 persen	19.960.000,00						-	20.000.000,00	

NO	KODE	URUSAN / BIDANG URUSAN / PROGRAM / KEGIATAN / SUB KEGIATAN	INDIKATOR PROGRAM / KEGIATAN / SUB KEGIATAN	TARGET AKHIR PERIODE RENSTRA OPD	REALISASI CAPAIAN RENJA OPD TAHUN 2022	PRAKIRAAN CAPAIAN TARGET RENJA OPD TAHUN 2023	CAPAIAN KINERJA DAN KERANGKA PENDANAAN						KELOMPOK SASARAN	PRAKIRAAN MAJU RENCANA TAHUN 2025		PERANGKAT DAERAH PENANGGUNG JAWAB
							TARGET 2024	PAGU INDIKATIF (Rp)	LOKASI	SUMBER DANA	PRIORITAS			TARGET	PAGU INDIKATIF (Rp)	
											NASIONAL	DAERAH				
1	2	3	4	5	6	7	8	9	10	11	12	13	14	15	16	17
	1.02.05.2.03	Pengembangan dan Pelaksanaan Upaya Kesehatan Bersumber Daya Masyarakat (UKBM) Tingkat Daerah Kabupaten/Kota	Jumlah Pengembangan dan Pelaksanaan Upaya Kesehatan Bersumber Daya Masyarakat (UKBM) Tingkat Daerah Kabupaten/Kota	-			21 dokumen	19.960.000,00			-	Peningkatan Kualitas Sumber Daya Manusia & Sosial Masyarakat 4. PEMERATAAN KUALITAS LAYANAN PENDIDIKAN DAN KESEHATAN	Masyarakat di Kabupaten Tapanuli Utara	-	20.000.000,00	PUSKESMAS SARULLA
	1.02.05.2.03.0001	Bimbingan Teknis dan Supervisi Pengembangan dan Pelaksanaan Upaya Kesehatan Bersumber Daya Masyarakat (UKBM)														
			Jumlah Dokumen Hasil Bimbingan Teknis dan Supervisi Upaya Kesehatan Bersumber Daya Masyarakat (UKBM)				12 Dokumen	19.960.000,00	- Kab. Tapanuli Utara, Pahae Jae, Semua Kel/Desa	DANA TRANSFER KHUSUS-DANA ALOKASI KHUSUS NON FISIK	-	Peningkatan Kualitas Sumber Daya Manusia & Sosial Masyarakat 4. PEMERATAAN KUALITAS LAYANAN PENDIDIKAN DAN KESEHATAN	Masyarakat di Kabupaten Tapanuli Utara		20.000.000,00	PUSKESMAS SARULLA
		PUSKESMAS SIATAS BARITA						827.508.500,00							827.508.500,00	
	1	URUSAN PEMERINTAHAN WAJIB YANG BERKAITAN DENGAN PELAYANAN DASAR						827.508.500,00							827.508.500,00	
	1.02	URUSAN PEMERINTAHAN BIDANG KESEHATAN						827.508.500,00							827.508.500,00	
1.	1.02.02	PROGRAM PEMENUHAN UPAYA KESEHATAN PERORANGAN DAN UPAYA KESEHATAN MASYARAKAT	Persentase Masyarakat Yang Mendapat Pelayanan Kesehatan Dasar	-			100 persen	807.548.500,00						-	807.548.500,00	
	1.02.02.2.01	Penyediaan Fasilitas Pelayanan Kesehatan untuk UKM dan UKP Kewenangan Daerah Kabupaten/Kota	Jumlah fasilitas pelayanan kesehatan untuk UKM dan UKP Kewenangan Daerah Kabupaten/kota yang tersedia	-			150 dan 254 unit dan paket	8.278.000,00			-	Peningkatan Kualitas Sumber Daya Manusia & Sosial Masyarakat 4. PEMERATAAN KUALITAS LAYANAN PENDIDIKAN DAN KESEHATAN	Masyarakat di Kabupaten Tapanuli Utara	-	8.278.000,00	PUSKESMAS SIATAS BARITA

NO	KODE	URUSAN / BIDANG URUSAN / PROGRAM / KEGIATAN / SUB KEGIATAN	INDIKATOR PROGRAM / KEGIATAN / SUB KEGIATAN	TARGET AKHIR PERIODE RENSTRA OPD	REALISASI CAPAIAN RENJA OPD TAHUN 2022	PRAKIRAAN CAPAIAN TARGET RENJA OPD TAHUN 2023	CAPAIAN KINERJA DAN KERANGKA PENDANAAN						KELOMPOK SASARAN	PRAKIRAAN MAJU RENCANA TAHUN 2025		PERANGKAT DAERAH PENANGGUNG JAWAB
							TARGET 2024	PAGU INDIKATIF (Rp)	LOKASI	SUMBER DANA	PRIORITAS			TARGET	PAGU INDIKATIF (Rp)	
											NASIONAL	DAERAH				
1	2	3	4	5	6	7	8	9	10	11	12	13	14	15	16	17
	1.02.02.2.01.0015	Pengadaan dan Pemeliharaan Alat Kalibrasi														
			Jumlah Penyediaan dan Pemeliharaan Alat Uji dan Kalibrasi Pada Unit Pemeliharaan Fasilitas Kesehatan Regional/Regional Maintainance Center				30 Unit	8.278.000,00	- Kab. Tapanuli Utara, Semua Kecamatan, Semua Kel/Desa	DANA TRANSFER KHUSUS-DANA ALOKASI KHUSUS NON FISIK	-	Peningkatan Kualitas Sumber Daya Manusia & Sosial Masyarakat 4. PEMERATAAN KUALITAS LAYANAN PENDIDIKAN DAN KESEHATAN	Masyarakat di Kabupaten Tapanuli Utara		8.278.000,00	PUSKESMAS SIATAS BARITA
	1.02.02.2.02	Penyediaan Layanan Kesehatan untuk UKM dan UKP Rujukan Tingkat Daerah Kabupaten/Kota	Jumlah layanan kesehatan untuk UKM dan UKP Rujukan Tingkat Daerah kabupaten/Kota yang tersedia	-			27 layanan	799.270.500,00			-	Peningkatan Kualitas Sumber Daya Manusia & Sosial Masyarakat 4. PEMERATAAN KUALITAS LAYANAN PENDIDIKAN DAN KESEHATAN	Masyarakat di Kabupaten Tapanuli Utara	-	799.270.500,00	PUSKESMAS SIATAS BARITA
	1.02.02.2.02.0001	Pengelolaan Pelayanan Kesehatan Ibu Hamil														
			Jumlah Ibu Hamil yang Mendapatkan Pelayanan Kesehatan Sesuai Standar				321 Orang	93.800.000,00	- Kab. Tapanuli Utara, Semua Kecamatan, Semua Kel/Desa	DANA TRANSFER KHUSUS-DANA ALOKASI KHUSUS NON FISIK	-	Peningkatan Kualitas Sumber Daya Manusia & Sosial Masyarakat 4. PEMERATAAN KUALITAS LAYANAN PENDIDIKAN DAN KESEHATAN	Masyarakat di Kabupaten Tapanuli Utara		93.800.000,00	PUSKESMAS SIATAS BARITA
	1.02.02.2.02.0004	Pengelolaan Pelayanan Kesehatan Balita														

NO	KODE	URUSAN / BIDANG URUSAN / PROGRAM / KEGIATAN / SUB KEGIATAN	INDIKATOR PROGRAM / KEGIATAN / SUB KEGIATAN	TARGET AKHIR PERIODE RENSTRA OPD	REALISASI CAPAIAN RENJA OPD TAHUN 2022	PRAKIRAAN CAPAIAN TARGET RENJA OPD TAHUN 2023	CAPAIAN KINERJA DAN KERANGKA PENDANAAN					KELOMPOK SASARAN	PRAKIRAAN MAJU RENCANA TAHUN 2025		PERANGKAT DAERAH PENANGGUNG JAWAB	
							TARGET 2024	PAGU INDIKATIF (Rp)	LOKASI	SUMBER DANA	PRIORITAS		TARGET	PAGU INDIKATIF (Rp)		
											NASIONAL					DAERAH
1	2	3	4	5	6	7	8	9	10	11	12	13	14	15	16	17
			<i>Jumlah Balita yang Mendapatkan Pelayanan Kesehatan Sesuai Standar</i>				1743 Orang	3.000.000,00	- Kab. Tapanuli Utara, Semua Kecamatan, Semua Kel/Desa	DANA TRANSFER KHUSUS-DANA ALOKASI KHUSUS NON FISIK	-	Peningkata n Kualitas Sumber Daya Manusia & Sosial Kem asyarakata n 4. PEMER ATAAN KUALITAS LAYANAN PENDIDIK AN DAN K ESEHATAN	Masyarakat di Kabupaten Tapanuli Utara		3.000.000,00	PUSKESMAS SIATAS BARITA
	1.02.02.2.02.0005	Pengelolaan Pelayanan Kesehatan pada Usia Pendidikan Dasar														
			<i>Jumlah Anak Usia Pendidikan Dasar yang Mendapatkan Pelayanan Kesehatan Sesuai Standar</i>				2824 Orang	8.000.000,00	- Kab. Tapanuli Utara, Semua Kecamatan, Semua Kel/Desa	DANA TRANSFER KHUSUS-DANA ALOKASI KHUSUS NON FISIK	-	Peningkata n Kualitas Sumber Daya Manusia & Sosial Kem asyarakata n 4. PEMER ATAAN KUALITAS LAYANAN PENDIDIK AN DAN K ESEHATAN	Masyarakat di Kabupaten Tapanuli Utara		8.000.000,00	PUSKESMAS SIATAS BARITA
	1.02.02.2.02.0006	Pengelolaan Pelayanan Kesehatan pada Usia Produktif														
			<i>Jumlah Penduduk Usia Produktif yang Mendapatkan Pelayanan Kesehatan Sesuai Standar</i>				832 Orang	12.000.000,00	- Kab. Tapanuli Utara, Semua Kecamatan, Semua Kel/Desa	DANA TRANSFER KHUSUS-DANA ALOKASI KHUSUS NON FISIK	-	Peningkata n Kualitas Sumber Daya Manusia & Sosial Kem asyarakata n 4. PEMER ATAAN KUALITAS LAYANAN PENDIDIK AN DAN K ESEHATAN	Masyarakat di Kabupaten Tapanuli Utara		12.000.000,00	PUSKESMAS SIATAS BARITA
	1.02.02.2.02.0007	Pengelolaan Pelayanan Kesehatan pada Usia Lanjut														

NO	KODE	URUSAN / BIDANG URUSAN / PROGRAM / KEGIATAN / SUB KEGIATAN	INDIKATOR PROGRAM / KEGIATAN / SUB KEGIATAN	TARGET AKHIR PERIODE RENSTRA OPD	REALISASI CAPAIAN RENJA OPD TAHUN 2022	PRAKIRAAN CAPAIAN TARGET RENJA OPD TAHUN 2023	CAPAIAN KINERJA DAN KERANGKA PENDANAAN						KELOMPOK SASARAN	PRAKIRAAN MAJU RENCANA TAHUN 2025		PERANGKAT DAERAH PENANGGUNG JAWAB
							TARGET 2024	PAGU INDIKATIF (Rp)	LOKASI	SUMBER DANA	PRIORITAS			TARGET	PAGU INDIKATIF (Rp)	
											NASIONAL	DAERAH				
1	2	3	4	5	6	7	8	9	10	11	12	13	14	15	16	17
			Jumlah Penduduk Usia Lanjut yang Mendapatkan Pelayanan Kesehatan Sesuai Standar				1743 Orang	10.560.000,00	- Kab. Tapanuli Utara, Semua Kecamatan, Semua Kel/Desa	DANA TRANSFER KHUSUS-DANA ALOKASI KHUSUS NON FISIK	-	Peningkatan Kualitas Sumber Daya Manusia & Sosial Masyarakat 4. PEMERATAAN KUALITAS LAYANAN PENDIDIKAN DAN KESEHATAN	Masyarakat di Kabupaten Tapanuli Utara		10.560.000,00	PUSKESMAS SIATAS BARITA
	1.02.02.2.02.0010	Pengelolaan Pelayanan Kesehatan Orang dengan Gangguan Jiwa Berat														
			Jumlah Orang yang Mendapatkan Pelayanan Kesehatan Orang dengan Gangguan Jiwa Berat Sesuai Standar				24 Orang	10.800.000,00	- Kab. Tapanuli Utara, Semua Kecamatan, Semua Kel/Desa	DANA TRANSFER KHUSUS-DANA ALOKASI KHUSUS NON FISIK	-	Peningkatan Kualitas Sumber Daya Manusia & Sosial Masyarakat 4. PEMERATAAN KUALITAS LAYANAN PENDIDIKAN DAN KESEHATAN	Masyarakat di Kabupaten Tapanuli Utara		10.800.000,00	PUSKESMAS SIATAS BARITA
	1.02.02.2.02.0011	Pengelolaan Pelayanan Kesehatan Orang Terduga Tuberkulosis														
			Jumlah Orang Terduga Menderita Tuberkulosis yang Mendapatkan Pelayanan Sesuai Standar				320 Orang	25.800.000,00	- Kab. Tapanuli Utara, Semua Kecamatan, Semua Kel/Desa	DANA TRANSFER KHUSUS-DANA ALOKASI KHUSUS NON FISIK	-	Peningkatan Kualitas Sumber Daya Manusia & Sosial Masyarakat 4. PEMERATAAN KUALITAS LAYANAN PENDIDIKAN DAN KESEHATAN	Masyarakat di Kabupaten Tapanuli Utara		25.800.000,00	PUSKESMAS SIATAS BARITA
	1.02.02.2.02.0012	Pengelolaan Pelayanan Kesehatan Orang dengan Risiko Terinfeksi HIV														

NO	KODE	URUSAN / BIDANG URUSAN / PROGRAM / KEGIATAN / SUB KEGIATAN	INDIKATOR PROGRAM / KEGIATAN / SUB KEGIATAN	TARGET AKHIR PERIODE RENSTRA OPD	REALISASI CAPAIAN RENJA OPD TAHUN 2022	PRAKIRAAN CAPAIAN TARGET RENJA OPD TAHUN 2023	CAPAIAN KINERJA DAN KERANGKA PENDANAAN					KELOMPOK SASARAN	PRAKIRAAN MAJU RENCANA TAHUN 2025		PERANGKAT DAERAH PENANGGUNG JAWAB	
							TARGET 2024	PAGU INDIKATIF (Rp)	LOKASI	SUMBER DANA	PRIORITAS		TARGET	PAGU INDIKATIF (Rp)		
											NASIONAL					DAERAH
1	2	3	4	5	6	7	8	9	10	11	12	13	14	15	16	17
			<i>Jumlah Orang Terduga Menderita HIV yang Mendapatkan Pelayanan Sesuai Standar</i>				200 Orang	6.600.000,00	- Kab. Tapanuli Utara, Semua Kecamatan, Semua Kel/Desa	DANA TRANSFER KHUSUS-DANA ALOKASI KHUSUS NON FISIK	-	Peningkata n Kualitas Sumber Daya Manusia & Sosial Kem asyarakata n 4. PEMER ATAAN KUALITAS LAYANAN PENDIDIK AN DAN K ESEHATAN	Masyarakat di Kabupaten Tapanuli Utara		6.600.000,00	PUSKESMAS SIATAS BARITA
	1.02.02.2.02.0015	Pengelolaan Pelayanan Kesehatan Gizi Masyarakat														
			<i>Jumlah Dokumen Hasil Pengelolaan Pelayanan Kesehatan Gizi Masyarakat</i>				12 Dokumen	279.037.000,00	- Kab. Tapanuli Utara, Semua Kecamatan, Semua Kel/Desa	DANA TRANSFER KHUSUS-DANA ALOKASI KHUSUS NON FISIK	-	Peningkata n Kualitas Sumber Daya Manusia & Sosial Kem asyarakata n 4. PEMER ATAAN KUALITAS LAYANAN PENDIDIK AN DAN K ESEHATAN	Masyarakat di Kabupaten Tapanuli Utara		279.037.000,00	PUSKESMAS SIATAS BARITA
	1.02.02.2.02.0017	Pengelolaan Pelayanan Kesehatan Lingkungan														
			<i>Jumlah Dokumen Hasil Pengelolaan Pelayanan Kesehatan Lingkungan</i>				12 Dokumen	7.100.000,00	- Kab. Tapanuli Utara, Semua Kecamatan, Semua Kel/Desa	DANA TRANSFER KHUSUS-DANA ALOKASI KHUSUS NON FISIK	-	Peningkata n Kualitas Sumber Daya Manusia & Sosial Kem asyarakata n 4. PEMER ATAAN KUALITAS LAYANAN PENDIDIK AN DAN K ESEHATAN	Masyarakat di Kabupaten Tapanuli Utara		7.100.000,00	PUSKESMAS SIATAS BARITA
	1.02.02.2.02.0018	Pengelolaan Pelayanan Promosi Kesehatan														

NO	KODE	URUSAN / BIDANG URUSAN / PROGRAM / KEGIATAN / SUB KEGIATAN	INDIKATOR PROGRAM / KEGIATAN / SUB KEGIATAN	TARGET AKHIR PERIODE RENSTRA OPD	REALISASI CAPAIAN RENJA OPD TAHUN 2022	PRAKIRAAN CAPAIAN TARGET RENJA OPD TAHUN 2023	CAPAIAN KINERJA DAN KERANGKA PENDANAAN					KELOMPOK SASARAN	PRAKIRAAN MAJU RENCANA TAHUN 2025		PERANGKAT DAERAH PENANGGUNG JAWAB	
							TARGET 2024	PAGU INDIKATIF (Rp)	LOKASI	SUMBER DANA	PRIORITAS		TARGET	PAGU INDIKATIF (Rp)		
											NASIONAL					DAERAH
1	2	3	4	5	6	7	8	9	10	11	12	13	14	15	16	17
			<i>Jumlah Dokumen Hasil Pengelolaan Pelayanan Promosi Kesehatan</i>				12 Dokumen	58.296.000,00	- Kab. Tapanuli Utara, Semua Kecamatan, Semua Kel/Desa	DANA TRANSFER KHUSUS-DANA ALOKASI KHUSUS NON FISIK	-	Peningkata n Kualitas Sumber Daya Manusia & Sosial Kem asyarakata n 4. PEMER ATAAN KUALITAS LAYANAN PENDIDIK AN DAN K ESEHATAN	Masyarakat di Kabupaten Tapanuli Utara		58.296.000,00	PUSKESMAS SIATAS BARITA
	1.02.02.2.02.0020	Pengelolaan Surveilans Kesehatan														
			<i>Jumlah Dokumen Hasil Pengelolaan Surveilans Kesehatan</i>				12 Dokumen	9.000.000,00	- Kab. Tapanuli Utara, Semua Kecamatan, Semua Kel/Desa	DANA TRANSFER KHUSUS-DANA ALOKASI KHUSUS NON FISIK	-	Peningkata n Kualitas Sumber Daya Manusia & Sosial Kem asyarakata n 4. PEMER ATAAN KUALITAS LAYANAN PENDIDIK AN DAN K ESEHATAN	Masyarakat di Kabupaten Tapanuli Utara		9.000.000,00	PUSKESMAS SIATAS BARITA
	1.02.02.2.02.0022	Pengelolaan Pelayanan Kesehatan Jiwa dan NAPZA														
			<i>Jumlah Penyalahguna NAPZA yang Mendapatkan Pelayanan Kesehatan</i>				30 Orang	2.000.000,00	- Kab. Tapanuli Utara, Semua Kecamatan, Semua Kel/Desa	DANA TRANSFER KHUSUS-DANA ALOKASI KHUSUS NON FISIK	-	Peningkata n Kualitas Sumber Daya Manusia & Sosial Kem asyarakata n 4. PEMER ATAAN KUALITAS LAYANAN PENDIDIK AN DAN K ESEHATAN	Masyarakat di Kabupaten Tapanuli Utara		2.000.000,00	PUSKESMAS SIATAS BARITA
	1.02.02.2.02.0025	Pelayanan Kesehatan Penyakit Menular dan Tidak Menular														

NO	KODE	URUSAN / BIDANG URUSAN / PROGRAM / KEGIATAN / SUB KEGIATAN	INDIKATOR PROGRAM / KEGIATAN / SUB KEGIATAN	TARGET AKHIR PERIODE RENSTRA OPD	REALISASI CAPAIAN RENJA OPD TAHUN 2022	PRAKIRAAN CAPAIAN TARGET RENJA OPD TAHUN 2023	CAPAIAN KINERJA DAN KERANGKA PENDANAAN						KELOMPOK SASARAN	PRAKIRAAN MAJU RENCANA TAHUN 2025		PERANGKAT DAERAH PENANGGUNG JAWAB
							TARGET 2024	PAGU INDIKATIF (Rp)	LOKASI	SUMBER DANA	PRIORITAS			TARGET	PAGU INDIKATIF (Rp)	
											NASIONAL	DAERAH				
1	2	3	4	5	6	7	8	9	10	11	12	13	14	15	16	17
			Jumlah Dokumen Hasil Pelayanan Kesehatan Penyakit Menular dan Tidak Menular				12 Dokumen	101.700.000,00	- Kab. Tapanuli Utara, Semua Kecamatan, Semua Kel/Desa	DANA TRANSFER KHUSUS-DANA ALOKASI KHUSUS NON FISIK	-	Peningkatan Kualitas Sumber Daya Manusia & Sosial Masyarakat 4. PEMERATAAN KUALITAS LAYANAN PENDIDIKAN DAN KESEHATAN	Masyarakat di Kabupaten Tapanuli Utara		101.700.000,00	PUSKESMAS SIATAS BARITA
	1.02.02.2.02.0033	Operasional Pelayanan Puskesmas														
			Jumlah Dokumen Operasional Pelayanan Puskesmas				12 Dokumen	168.577.500,00	- Kab. Tapanuli Utara, Semua Kecamatan, Semua Kel/Desa	DANA TRANSFER KHUSUS-DANA ALOKASI KHUSUS NON FISIK	-	Peningkatan Kualitas Sumber Daya Manusia & Sosial Masyarakat 4. PEMERATAAN KUALITAS LAYANAN PENDIDIKAN DAN KESEHATAN	Masyarakat di Kabupaten Tapanuli Utara		168.577.500,00	PUSKESMAS SIATAS BARITA
	1.02.02.2.02.0036	Investigasi Awal Kejadian Tidak Diharapkan (Kejadian Ikutan Pasca Imunisasi dan Pemberian Obat Massal)														
			Jumlah Laporan Hasil Investigasi Awal Kejadian Tidak Diharapkan (Kejadian Ikutan Pasca Imunisasi dan Pemberian Obat Massal)				12 Laporan	3.000.000,00	- Kab. Tapanuli Utara, Semua Kecamatan, Semua Kel/Desa	DANA TRANSFER KHUSUS-DANA ALOKASI KHUSUS NON FISIK	-	Peningkatan Kualitas Sumber Daya Manusia & Sosial Masyarakat 4. PEMERATAAN KUALITAS LAYANAN PENDIDIKAN DAN KESEHATAN	Masyarakat di Kabupaten Tapanuli Utara		3.000.000,00	PUSKESMAS SIATAS BARITA
2.	1.02.05	PROGRAM PEMBERDAYAAN MASYARAKAT BIDANG KESEHATAN	Persentase Posyandu Aktif	-			88 persen	19.960.000,00						-	19.960.000,00	

NO	KODE	URUSAN / BIDANG URUSAN / PROGRAM / KEGIATAN / SUB KEGIATAN	INDIKATOR PROGRAM / KEGIATAN / SUB KEGIATAN	TARGET AKHIR PERIODE RENSTRA OPD	REALISASI CAPAIAN RENJA OPD TAHUN 2022	PRAKIRAAN CAPAIAN TARGET RENJA OPD TAHUN 2023	CAPAIAN KINERJA DAN KERANGKA PENDANAAN						KELOMPOK SASARAN	PRAKIRAAN MAJU RENCANA TAHUN 2025		PERANGKAT DAERAH PENANGGUNG JAWAB
							TARGET 2024	PAGU INDIKATIF (Rp)	LOKASI	SUMBER DANA	PRIORITAS			TARGET	PAGU INDIKATIF (Rp)	
											NASIONAL	DAERAH				
1	2	3	4	5	6	7	8	9	10	11	12	13	14	15	16	17
	1.02.05.2.03	Pengembangan dan Pelaksanaan Upaya Kesehatan Bersumber Daya Masyarakat (UKBM) Tingkat Daerah Kabupaten/Kota	Jumlah Pengembangan dan Pelaksanaan Upaya Kesehatan Bersumber Daya Masyarakat (UKBM) Tingkat Daerah Kabupaten/Kota	-			21 dokumen	19.960.000,00			-	Peningkatan Kualitas Sumber Daya Manusia & Sosial Masyarakat 4. PEMERATAAN KUALITAS LAYANAN PENDIDIKAN DAN KESEHATAN	Masyarakat di Kabupaten Tapanuli Utara	-	19.960.000,00	PUSKESMAS SIATAS BARITA
	1.02.05.2.03.0001	Bimbingan Teknis dan Supervisi Pengembangan dan Pelaksanaan Upaya Kesehatan Bersumber Daya Masyarakat (UKBM)														
			Jumlah Dokumen Hasil Bimbingan Teknis dan Supervisi Upaya Kesehatan Bersumber Daya Masyarakat (UKBM)				4 Dokumen	19.960.000,00	- Kab. Tapanuli Utara, Semua Kecamatan, Semua Kel/Desa	DANA TRANSFER KHUSUS-DANA ALOKASI KHUSUS NON FISIK	-	Peningkatan Kualitas Sumber Daya Manusia & Sosial Masyarakat 4. PEMERATAAN KUALITAS LAYANAN PENDIDIKAN DAN KESEHATAN	Masyarakat di Kabupaten Tapanuli Utara		19.960.000,00	PUSKESMAS SIATAS BARITA
		PUSKESMAS SIBORONGBORONG						900.284.000,00							900.284.000,00	
	1	URUSAN PEMERINTAHAN WAJIB YANG BERKAITAN DENGAN PELAYANAN DASAR						900.284.000,00							900.284.000,00	
	1.02	URUSAN PEMERINTAHAN BIDANG KESEHATAN						900.284.000,00							900.284.000,00	
1.	1.02.02	PROGRAM PEMENUHAN UPAYA KESEHATAN PERORANGAN DAN UPAYA KESEHATAN MASYARAKAT	Persentase Masyarakat Yang Mendapat Pelayanan Kesehatan Dasar	-			100 persen	880.324.000,00						-	880.324.000,00	
	1.02.02.2.01	Penyediaan Fasilitas Pelayanan Kesehatan untuk UKM dan UKP Kewenangan Daerah Kabupaten/Kota	Jumlah fasilitas pelayanan kesehatan untuk UKM dan UKP Kewenangan Daerah Kabupaten/kota yang tersedia	-			150 dan 254 unit dan paket	8.916.000,00			-	Peningkatan Kualitas Sumber Daya Manusia & Sosial Masyarakat 4. PEMERATAAN KUALITAS LAYANAN PENDIDIKAN DAN KESEHATAN	Masyarakat di Kabupaten Tapanuli Utara	-	8.916.000,00	PUSKESMAS SIBORONGBORONG

NO	KODE	URUSAN / BIDANG URUSAN / PROGRAM / KEGIATAN / SUB KEGIATAN	INDIKATOR PROGRAM / KEGIATAN / SUB KEGIATAN	TARGET AKHIR PERIODE RENSTRA OPD	REALISASI CAPAIAN RENJA OPD TAHUN 2022	PRAKIRAAN CAPAIAN TARGET RENJA OPD TAHUN 2023	CAPAIAN KINERJA DAN KERANGKA PENDANAAN						KELOMPOK SASARAN	PRAKIRAAN MAJU RENCANA TAHUN 2025		PERANGKAT DAERAH PENANGGUNG JAWAB
							TARGET 2024	PAGU INDIKATIF (Rp)	LOKASI	SUMBER DANA	PRIORITAS			TARGET	PAGU INDIKATIF (Rp)	
											NASIONAL	DAERAH				
1	2	3	4	5	6	7	8	9	10	11	12	13	14	15	16	17
	1.02.02.2.01.0015	Pengadaan dan Pemeliharaan Alat Kalibrasi														
			Jumlah Penyediaan dan Pemeliharaan Alat Uji dan Kalibrasi Pada Unit Pemeliharaan Fasilitas Kesehatan Regional/Regional Maintainance Center				18 Unit	8.916.000,00	- Kab. Tapanuli Utara, Siborong-Borong, Psr Siborong Borong - Kab. Tapanuli Utara, Siborong-Borong, Siborong Borong I - Kab. Tapanuli Utara, Siborong-Borong, Siborong Borong II - Kab. Tapanuli Utara, Siborong-Borong, Sitampurung - Kab. Tapanuli Utara, Siborong-Borong, Lobu Siregar I - Kab. Tapanuli Utara, Siborong-Borong, Lobu Siregar II - Kab. Tapanuli Utara, Siborong-Borong, Sigumbang - Kab. Tapanuli Utara, Siborong-Borong, Siaro - Kab. Tapanuli Utara, Siborong-Borong, Silait-Lait - Kab. Tapanuli Utara, Siborong-Borong, Sitabotabo Toruan	DANA TRANSFER KHUSUS-DANA ALOKASI KHUSUS NON FISIK	-	Peningkatan Kualitas Sumber Daya Manusia & Sosial Masyarakat 4. PEMERATAAN KUALITAS LAYANAN PENDIDIKAN DAN KESEHATAN	Masyarakat di Kabupaten Tapanuli Utara		8.916.000,00	PUSKESMAS SIBORONGBORONG
	1.02.02.2.02	Penyediaan Layanan Kesehatan untuk UKM dan UKP Rujukan Tingkat Daerah Kabupaten/Kota	Jumlah layanan kesehatan untuk UKM dan UKP Rujukan Tingkat Daerah kabupaten/Kota yang tersedia	-			27 layanan	871.408.000,00			-	Peningkatan Kualitas Sumber Daya Manusia & Sosial Masyarakat 4. PEMERATAAN KUALITAS LAYANAN PENDIDIKAN DAN KESEHATAN	Masyarakat di Kabupaten Tapanuli Utara	-	871.408.000,00	PUSKESMAS SIBORONGBORONG
	1.02.02.2.02.0001	Pengelolaan Pelayanan Kesehatan Ibu Hamil														

NO	KODE	URUSAN / BIDANG URUSAN / PROGRAM / KEGIATAN / SUB KEGIATAN	INDIKATOR PROGRAM / KEGIATAN / SUB KEGIATAN	TARGET AKHIR PERIODE RENSTRA OPD	REALISASI CAPAIAN RENJA OPD TAHUN 2022	PRAKIRAAN CAPAIAN TARGET RENJA OPD TAHUN 2023	CAPAIAN KINERJA DAN KERANGKA PENDANAAN						KELOMPOK SASARAN	PRAKIRAAN MAJU RENCANA TAHUN 2025		PERANGKAT DAERAH PENANGGUNG JAWAB
							TARGET 2024	PAGU INDIKATIF (Rp)	LOKASI	SUMBER DANA	PRIORITAS			TARGET	PAGU INDIKATIF (Rp)	
											NASIONAL	DAERAH				
1	2	3	4	5	6	7	8	9	10	11	12	13	14	15	16	17
			Jumlah Ibu Hamil yang Mendapatkan Pelayanan Kesehatan Sesuai Standar				430 Orang	110.500.000,00	- Kab. Tapanuli Utara, Siborong- Borong, Psr Siborong Borong - Kab. Tapanuli Utara, Siborong- Borong, Siborong Borong I - Kab. Tapanuli Utara, Siborong- Borong, Siborong Borong II - Kab. Tapanuli Utara, Siborong- Borong, Sitampurung - Kab. Tapanuli Utara, Siborong- Borong, Lobu Siregar I - Kab. Tapanuli Utara, Siborong- Borong, Lobu Siregar II - Kab. Tapanuli Utara, Siborong- Borong, Sigumbang - Kab. Tapanuli Utara, Siborong- Borong, Siaro - Kab. Tapanuli Utara, Siborong- Borong, Silait-Lait - Kab. Tapanuli Utara, Siborong- Borong, Sitabotabo Toruan	DANA TRANSFER KHUSUS-DANA ALOKASI KHUSUS NON FISIK	-	Peningkata n Kualitas Sumber Daya Manusia & Sosial Kem asyarakata n 4. PEMER ATAAN KUALITAS LAYANAN PENDIDIK AN DAN K ESEHATAN	Masyarakat di Kabupaten Tapanuli Utara		110.500.000,00	PUSKESMAS SIBORONGBORONG
	1.02.02.2.02.0004	Pengelolaan Pelayanan Kesehatan Balita														

NO	KODE	URUSAN / BIDANG URUSAN / PROGRAM / KEGIATAN / SUB KEGIATAN	INDIKATOR PROGRAM / KEGIATAN / SUB KEGIATAN	TARGET AKHIR PERIODE RENSTRA OPD	REALISASI CAPAIAN RENJA OPD TAHUN 2022	PRAKIRAAN CAPAIAN TARGET RENJA OPD TAHUN 2023	CAPAIAN KINERJA DAN KERANGKA PENDANAAN						KELOMPOK SASARAN	PRAKIRAAN MAJU RENCANA TAHUN 2025		PERANGKAT DAERAH PENANGGUNG JAWAB
							TARGET 2024	PAGU INDIKATIF (Rp)	LOKASI	SUMBER DANA	PRIORITAS			TARGET	PAGU INDIKATIF (Rp)	
											NASIONAL	DAERAH				
1	2	3	4	5	6	7	8	9	10	11	12	13	14	15	16	17
			Jumlah Balita yang Mendapatkan Pelayanan Kesehatan Sesuai Standar				1320 Orang	5.000.000,00	- Kab. Tapanuli Utara, Siborong- Borong, Psr Siborong Borong - Kab. Tapanuli Utara, Siborong- Borong, Siborong Borong I - Kab. Tapanuli Utara, Siborong- Borong, Siborong Borong II - Kab. Tapanuli Utara, Siborong- Borong, Sitampurung - Kab. Tapanuli Utara, Siborong- Borong, Lobu Siregar I - Kab. Tapanuli Utara, Siborong- Borong, Lobu Siregar II - Kab. Tapanuli Utara, Siborong- Borong, Sigumbang - Kab. Tapanuli Utara, Siborong- Borong, Siaro - Kab. Tapanuli Utara, Siborong- Borong, Silait-Lait - Kab. Tapanuli Utara, Siborong- Borong, Sitabotabo Toruan	DANA TRANSFER KHUSUS-DANA ALOKASI KHUSUS NON FISIK	-	Peningkata n Kualitas Sumber Daya Manusia & Sosial Kem asyarakata n 4. PEMER ATAAN KUALITAS LAYANAN PENDIDIK AN DAN K ESEHATAN	Masyarakat di Kabupaten Tapanuli Utara		5.000.000,00	PUSKESMAS SIBORONGBORONG
	1.02.02.2.02.0005	Pengelolaan Pelayanan Kesehatan pada Usia Pendidikan Dasar														

NO	KODE	URUSAN / BIDANG URUSAN / PROGRAM / KEGIATAN / SUB KEGIATAN	INDIKATOR PROGRAM / KEGIATAN / SUB KEGIATAN	TARGET AKHIR PERIODE RENSTRA OPD	REALISASI CAPAIAN RENJA OPD TAHUN 2022	PRAKIRAAN CAPAIAN TARGET RENJA OPD TAHUN 2023	CAPAIAN KINERJA DAN KERANGKA PENDANAAN						KELOMPOK SASARAN	PRAKIRAAN MAJU RENCANA TAHUN 2025		PERANGKAT DAERAH PENANGGUNG JAWAB
							TARGET 2024	PAGU INDIKATIF (Rp)	LOKASI	SUMBER DANA	PRIORITAS			TARGET	PAGU INDIKATIF (Rp)	
											NASIONAL	DAERAH				
1	2	3	4	5	6	7	8	9	10	11	12	13	14	15	16	17
			Jumlah Anak Usia Pendidikan Dasar yang Mendapatkan Pelayanan Kesehatan Sesuai Standar				5844 Orang	16.000.000,00	- Kab. Tapanuli Utara, Siborong- Borong, Psr Siborong Borong - Kab. Tapanuli Utara, Siborong- Borong, Siborong Borong I - Kab. Tapanuli Utara, Siborong- Borong, Siborong Borong II - Kab. Tapanuli Utara, Siborong- Borong, Sitampurung - Kab. Tapanuli Utara, Siborong- Borong, Lobu Siregar I - Kab. Tapanuli Utara, Siborong- Borong, Lobu Siregar II - Kab. Tapanuli Utara, Siborong- Borong, Sigumbang - Kab. Tapanuli Utara, Siborong- Borong, Siaro - Kab. Tapanuli Utara, Siborong- Borong, Silait-Lait - Kab. Tapanuli Utara, Siborong- Borong, Sitabotabo Toruan	DANA TRANSFER KHUSUS-DANA ALOKASI KHUSUS NON FISIK	-	Peningkata n Kualitas Sumber Daya Manusia & Sosial Kem asyarakata n 4. PEMER ATAAN KUALITAS LAYANAN PENDIDIK AN DAN K ESEHATAN	Masyarakat di Kabupaten Tapanuli Utara		16.000.000,00	PUSKESMAS SIBORONGBORONG
	1.02.02.2.02.0006	Pengelolaan Pelayanan Kesehatan pada Usia Produktif														

NO	KODE	URUSAN / BIDANG URUSAN / PROGRAM / KEGIATAN / SUB KEGIATAN	INDIKATOR PROGRAM / KEGIATAN / SUB KEGIATAN	TARGET AKHIR PERIODE RENSTRA OPD	REALISASI CAPAIAN RENJA OPD TAHUN 2022	PRAKIRAAN CAPAIAN TARGET RENJA OPD TAHUN 2023	CAPAIAN KINERJA DAN KERANGKA PENDANAAN						KELOMPOK SASARAN	PRAKIRAAN MAJU RENCANA TAHUN 2025		PERANGKAT DAERAH PENANGGUNG JAWAB
							TARGET 2024	PAGU INDIKATIF (Rp)	LOKASI	SUMBER DANA	PRIORITAS			TARGET	PAGU INDIKATIF (Rp)	
											NASIONAL	DAERAH				
1	2	3	4	5	6	7	8	9	10	11	12	13	14	15	16	17
			Jumlah Penduduk Usia Produktif yang Mendapatkan Pelayanan Kesehatan Sesuai Standar				7283 Orang	13.500.000,00	- Kab. Tapanuli Utara, Siborong-Borong, Psr Siborong Borong - Kab. Tapanuli Utara, Siborong-Borong, Siborong Borong I - Kab. Tapanuli Utara, Siborong-Borong, Siborong Borong II - Kab. Tapanuli Utara, Siborong-Borong, Sitampurung - Kab. Tapanuli Utara, Siborong-Borong, Lobu Siregar I - Kab. Tapanuli Utara, Siborong-Borong, Lobu Siregar II - Kab. Tapanuli Utara, Siborong-Borong, Sigumbang - Kab. Tapanuli Utara, Siborong-Borong, Siaro - Kab. Tapanuli Utara, Siborong-Borong, Silait-Lait - Kab. Tapanuli Utara, Siborong-Borong, Sitabotabo Toruan	DANA TRANSFER KHUSUS-DANA ALOKASI KHUSUS NON FISIK	-	Peningkatan Kualitas Sumber Daya Manusia & Sosial Kemasyarakatan 4. PEMERATAAN KUALITAS LAYANAN PENDIDIKAN DAN KESEHATAN	Masyarakat di Kabupaten Tapanuli Utara		13.500.000,00	PUSKESMAS SIBORONGBORONG
	1.02.02.2.02.0007	Pengelolaan Pelayanan Kesehatan pada Usia Lanjut														

NO	KODE	URUSAN / BIDANG URUSAN / PROGRAM / KEGIATAN / SUB KEGIATAN	INDIKATOR PROGRAM / KEGIATAN / SUB KEGIATAN	TARGET AKHIR PERIODE RENSTRA OPD	REALISASI CAPAIAN RENJA OPD TAHUN 2022	PRAKIRAAN CAPAIAN TARGET RENJA OPD TAHUN 2023	CAPAIAN KINERJA DAN KERANGKA PENDANAAN						KELOMPOK SASARAN	PRAKIRAAN MAJU RENCANA TAHUN 2025		PERANGKAT DAERAH PENANGGUNG JAWAB
							TARGET 2024	PAGU INDIKATIF (Rp)	LOKASI	SUMBER DANA	PRIORITAS			TARGET	PAGU INDIKATIF (Rp)	
											NASIONAL	DAERAH				
1	2	3	4	5	6	7	8	9	10	11	12	13	14	15	16	17
			Jumlah Orang yang Mendapatkan Pelayanan Kesehatan Orang dengan Gangguan Jiwa Berat Sesuai Standar				350 Orang	9.000.000,00	- Kab. Tapanuli Utara, Siborong- Borong, Psr Siborong Borong - Kab. Tapanuli Utara, Siborong- Borong, Siborong Borong I - Kab. Tapanuli Utara, Siborong- Borong, Siborong Borong II - Kab. Tapanuli Utara, Siborong- Borong, Sitampurung - Kab. Tapanuli Utara, Siborong- Borong, Lobu Siregar I - Kab. Tapanuli Utara, Siborong- Borong, Lobu Siregar II - Kab. Tapanuli Utara, Siborong- Borong, Sigumbang - Kab. Tapanuli Utara, Siborong- Borong, Siaro - Kab. Tapanuli Utara, Siborong- Borong, Silait-Lait - Kab. Tapanuli Utara, Siborong- Borong, Sitabotabo Toruan	DANA TRANSFER KHUSUS-DANA ALOKASI KHUSUS NON FISIK	-	Peningkata n Kualitas Sumber Daya Manusia & Sosial Kem asyarakata n 4. PEMER ATAAN KUALITAS LAYANAN PENDIDIK AN DAN K ESEHATAN	Masyarakat di Kabupaten Tapanuli Utara		9.000.000,00	PUSKESMAS SIBORONGBORONG
	1.02.02.2.02.0011	Pengelolaan Pelayanan Kesehatan Orang Terduga Tuberkulosis														

[illegible]

NO	KODE	URUSAN / BIDANG URUSAN / PROGRAM / KEGIATAN / SUB KEGIATAN	INDIKATOR PROGRAM / KEGIATAN / SUB KEGIATAN	TARGET AKHIR PERIODE RENSTRA OPD	REALISASI CAPAIAN RENJA OPD TAHUN 2022	PRAKIRAAN CAPAIAN TARGET RENJA OPD TAHUN 2023	CAPAIAN KINERJA DAN KERANGKA PENDANAAN						KELOMPOK SASARAN	PRAKIRAAN MAJU RENCANA TAHUN 2025		PERANGKAT DAERAH PENANGGUNG JAWAB
							TARGET 2024	PAGU INDIKATIF (Rp)	LOKASI	SUMBER DANA	PRIORITAS			TARGET	PAGU INDIKATIF (Rp)	
											NASIONAL	DAERAH				
1	2	3	4	5	6	7	8	9	10	11	12	13	14	15	16	17
			Jumlah Orang Terduga Menderita HIV yang Mendapatkan Pelayanan Sesuai Standar				550 Orang	6.600.000,00	- Kab. Tapanuli Utara, Siborong- Borong, Psr Siborong Borong - Kab. Tapanuli Utara, Siborong- Borong, Siborong Borong I - Kab. Tapanuli Utara, Siborong- Borong, Siborong Borong II - Kab. Tapanuli Utara, Siborong- Borong, Sitampurung - Kab. Tapanuli Utara, Siborong- Borong, Lobu Siregar I - Kab. Tapanuli Utara, Siborong- Borong, Lobu Siregar II - Kab. Tapanuli Utara, Siborong- Borong, Sigumbang - Kab. Tapanuli Utara, Siborong- Borong, Siaro - Kab. Tapanuli Utara, Siborong- Borong, Silait-Lait - Kab. Tapanuli Utara, Siborong- Borong, Sitabotabo Toruan	DANA TRANSFER KHUSUS-DANA ALOKASI KHUSUS NON FISIK	-	Peningkata n Kualitas Sumber Daya Manusia & Sosial Kem asyarakata n 4. PEMER ATAAN KUALITAS LAYANAN PENDIDIK AN DAN K ESEHATAN	Masyarakat di Kabupaten Tapanuli Utara		6.600.000,00	PUSKESMAS SIBORONGBORONG
	1.02.02.2.02.0015	Pengelolaan Pelayanan Kesehatan Gizi Masyarakat														

NO	KODE	URUSAN / BIDANG URUSAN / PROGRAM / KEGIATAN / SUB KEGIATAN	INDIKATOR PROGRAM / KEGIATAN / SUB KEGIATAN	TARGET AKHIR PERIODE RENSTRA OPD	REALISASI CAPAIAN RENJA OPD TAHUN 2022	PRAKIRAAN CAPAIAN TARGET RENJA OPD TAHUN 2023	CAPAIAN KINERJA DAN KERANGKA PENDANAAN						KELOMPOK SASARAN	PRAKIRAAN MAJU RENCANA TAHUN 2025		PERANGKAT DAERAH PENANGGUNG JAWAB
							TARGET 2024	PAGU INDIKATIF (Rp)	LOKASI	SUMBER DANA	PRIORITAS			TARGET	PAGU INDIKATIF (Rp)	
											NASIONAL	DAERAH				
1	2	3	4	5	6	7	8	9	10	11	12	13	14	15	16	17
			Jumlah Dokumen Hasil Pengelolaan Pelayanan Kesehatan Gizi Masyarakat				4 Dokumen	300.340.000,00	- Kab. Tapanuli Utara, Siborong- Borong, Psr Siborong Borong - Kab. Tapanuli Utara, Siborong- Borong, Siborong Borong I - Kab. Tapanuli Utara, Siborong- Borong, Siborong Borong II - Kab. Tapanuli Utara, Siborong- Borong, Sitampurung - Kab. Tapanuli Utara, Siborong- Borong, Lobu Siregar I - Kab. Tapanuli Utara, Siborong- Borong, Lobu Siregar II - Kab. Tapanuli Utara, Siborong- Borong, Sigumbang - Kab. Tapanuli Utara, Siborong- Borong, Siaro - Kab. Tapanuli Utara, Siborong- Borong, Silait-Lait - Kab. Tapanuli Utara, Siborong- Borong, Sitabotabo Toruan	DANA TRANSFER KHUSUS-DANA ALOKASI KHUSUS NON FISIK	-	Peningkata n Kualitas Sumber Daya Manusia & Sosial Kem asyarakata n 4. PEMER ATAAN KUALITAS LAYANAN PENDIDIK AN DAN K ESEHATAN	Masyarakat di Kabupaten Tapanuli Utara		300.340.000,00	PUSKESMAS SIBORONGBORONG
	1.02.02.2.02.0017	Pengelolaan Pelayanan Kesehatan Lingkungan														

NO	KODE	URUSAN / BIDANG URUSAN / PROGRAM / KEGIATAN / SUB KEGIATAN	INDIKATOR PROGRAM / KEGIATAN / SUB KEGIATAN	TARGET AKHIR PERIODE RENSTRA OPD	REALISASI CAPAIAN RENJA OPD TAHUN 2022	PRAKIRAAN CAPAIAN TARGET RENJA OPD TAHUN 2023	CAPAIAN KINERJA DAN KERANGKA PENDANAAN						KELOMPOK SASARAN	PRAKIRAAN MAJU RENCANA TAHUN 2025		PERANGKAT DAERAH PENANGGUNG JAWAB
							TARGET 2024	PAGU INDIKATIF (Rp)	LOKASI	SUMBER DANA	PRIORITAS			TARGET	PAGU INDIKATIF (Rp)	
											NASIONAL	DAERAH				
1	2	3	4	5	6	7	8	9	10	11	12	13	14	15	16	17
			Jumlah Dokumen Hasil Pengelolaan Pelayanan Kesehatan Lingkungan				4 Dokumen	7.100.000,00	- Kab. Tapanuli Utara, Siborong- Borong, Psr Siborong Borong - Kab. Tapanuli Utara, Siborong- Borong, Siborong Borong I - Kab. Tapanuli Utara, Siborong- Borong, Siborong Borong II - Kab. Tapanuli Utara, Siborong- Borong, Sitampurung - Kab. Tapanuli Utara, Siborong- Borong, Lobu Siregar I - Kab. Tapanuli Utara, Siborong- Borong, Lobu Siregar II - Kab. Tapanuli Utara, Siborong- Borong, Sigumbang - Kab. Tapanuli Utara, Siborong- Borong, Siaro - Kab. Tapanuli Utara, Siborong- Borong, Silait-Lait - Kab. Tapanuli Utara, Siborong- Borong, Sitabotabo Toruan	DANA TRANSFER KHUSUS-DANA ALOKASI KHUSUS NON FISIK	-	Peningkata n Kualitas Sumber Daya Manusia & Sosial Kem asyarakata n 4. PEMER ATAAN KUALITAS LAYANAN PENDIDIK AN DAN K ESEHATAN	Masyarakat di Kabupaten Tapanuli Utara		7.100.000,00	PUSKESMAS SIBORONGBORONG
	1.02.02.2.02.0018	Pengelolaan Pelayanan Promosi Kesehatan														

NO	KODE	URUSAN / BIDANG URUSAN / PROGRAM / KEGIATAN / SUB KEGIATAN	INDIKATOR PROGRAM / KEGIATAN / SUB KEGIATAN	TARGET AKHIR PERIODE RENSTRA OPD	REALISASI CAPAIAN RENJA OPD TAHUN 2022	PRAKIRAAN CAPAIAN TARGET RENJA OPD TAHUN 2023	CAPAIAN KINERJA DAN KERANGKA PENDANAAN						KELOMPOK SASARAN	PRAKIRAAN MAJU RENCANA TAHUN 2025		PERANGKAT DAERAH PENANGGUNG JAWAB
							TARGET 2024	PAGU INDIKATIF (Rp)	LOKASI	SUMBER DANA	PRIORITAS			TARGET	PAGU INDIKATIF (Rp)	
											NASIONAL	DAERAH				
1	2	3	4	5	6	7	8	9	10	11	12	13	14	15	16	17
			Jumlah Dokumen Hasil Pengelolaan Pelayanan Promosi Kesehatan				10 Dokumen	73.593.000,00	- Kab. Tapanuli Utara, Siborong- Borong, Psr Siborong Borong - Kab. Tapanuli Utara, Siborong- Borong, Siborong Borong I - Kab. Tapanuli Utara, Siborong- Borong, Siborong Borong II - Kab. Tapanuli Utara, Siborong- Borong, Sitampurung - Kab. Tapanuli Utara, Siborong- Borong, Lobu Siregar I - Kab. Tapanuli Utara, Siborong- Borong, Lobu Siregar II - Kab. Tapanuli Utara, Siborong- Borong, Sigumbang - Kab. Tapanuli Utara, Siborong- Borong, Siaro - Kab. Tapanuli Utara, Siborong- Borong, Silait-Lait - Kab. Tapanuli Utara, Siborong- Borong, Sitabotabo Toruan	DANA TRANSFER KHUSUS-DANA ALOKASI KHUSUS NON FISIK	-	Peningkata n Kualitas Sumber Daya Manusia & Sosial Kem asyarakata n 4. PEMER ATAAN KUALITAS LAYANAN PENDIDIK AN DAN K ESEHATAN	Masyarakat di Kabupaten Tapanuli Utara		73.593.000,00	PUSKESMAS SIBORONGBORONG
	1.02.02.2.02.0020	Pengelolaan Surveilans Kesehatan														

NO	KODE	URUSAN / BIDANG URUSAN / PROGRAM / KEGIATAN / SUB KEGIATAN	INDIKATOR PROGRAM / KEGIATAN / SUB KEGIATAN	TARGET AKHIR PERIODE RENSTRA OPD	REALISASI CAPAIAN RENJA OPD TAHUN 2022	PRAKIRAAN CAPAIAN TARGET RENJA OPD TAHUN 2023	CAPAIAN KINERJA DAN KERANGKA PENDANAAN						KELOMPOK SASARAN	PRAKIRAAN MAJU RENCANA TAHUN 2025		PERANGKAT DAERAH PENANGGUNG JAWAB
							TARGET 2024	PAGU INDIKATIF (Rp)	LOKASI	SUMBER DANA	PRIORITAS			TARGET	PAGU INDIKATIF (Rp)	
											NASIONAL	DAERAH				
1	2	3	4	5	6	7	8	9	10	11	12	13	14	15	16	17
			Jumlah Dokumen Hasil Pengelolaan Surveilans Kesehatan				10 Dokumen	9.000.000,00	- Kab. Tapanuli Utara, Siborong- Borong, Psr Siborong Borong - Kab. Tapanuli Utara, Siborong- Borong, Siborong Borong I - Kab. Tapanuli Utara, Siborong- Borong, Siborong Borong II - Kab. Tapanuli Utara, Siborong- Borong, Sitampurung - Kab. Tapanuli Utara, Siborong- Borong, Lobu Siregar I - Kab. Tapanuli Utara, Siborong- Borong, Lobu Siregar II - Kab. Tapanuli Utara, Siborong- Borong, Sigumbang - Kab. Tapanuli Utara, Siborong- Borong, Siaro - Kab. Tapanuli Utara, Siborong- Borong, Silait-Lait - Kab. Tapanuli Utara, Siborong- Borong, Sitabotabo Toruan	DANA TRANSFER KHUSUS-DANA ALOKASI KHUSUS NON FISIK	-	Peningkata n Kualitas Sumber Daya Manusia & Sosial Kem asyarakata n 4. PEMER ATAAN KUALITAS LAYANAN PENDIDIK AN DAN K ESEHATAN	Masyarakat di Kabupaten Tapanuli Utara		9.000.000,00	PUSKESMAS SIBORONGBORONG
	1.02.02.2.02.0022	Pengelolaan Pelayanan Kesehatan Jiwa dan NAPZA														

NO	KODE	URUSAN / BIDANG URUSAN / PROGRAM / KEGIATAN / SUB KEGIATAN	INDIKATOR PROGRAM / KEGIATAN / SUB KEGIATAN	TARGET AKHIR PERIODE RENSTRA OPD	REALISASI CAPAIAN RENJA OPD TAHUN 2022	PRAKIRAAN CAPAIAN TARGET RENJA OPD TAHUN 2023	CAPAIAN KINERJA DAN KERANGKA PENDANAAN						KELOMPOK SASARAN	PRAKIRAAN MAJU RENCANA TAHUN 2025		PERANGKAT DAERAH PENANGGUNG JAWAB
							TARGET 2024	PAGU INDIKATIF (Rp)	LOKASI	SUMBER DANA	PRIORITAS			TARGET	PAGU INDIKATIF (Rp)	
											NASIONAL	DAERAH				
1	2	3	4	5	6	7	8	9	10	11	12	13	14	15	16	17
			Jumlah Penyalahguna NAPZA yang Mendapatkan Pelayanan Kesehatan				6500 Orang	1.200.000,00	- Kab. Tapanuli Utara, Siborong- Borong, Psr Siborong Borong - Kab. Tapanuli Utara, Siborong- Borong, Siborong Borong I - Kab. Tapanuli Utara, Siborong- Borong, Siborong Borong II - Kab. Tapanuli Utara, Siborong- Borong, Sitampurung - Kab. Tapanuli Utara, Siborong- Borong, Lobu Siregar I - Kab. Tapanuli Utara, Siborong- Borong, Lobu Siregar II - Kab. Tapanuli Utara, Siborong- Borong, Sigumbang - Kab. Tapanuli Utara, Siborong- Borong, Siaro - Kab. Tapanuli Utara, Siborong- Borong, Silait-Lait - Kab. Tapanuli Utara, Siborong- Borong, Sitabotabo Toruan	DANA TRANSFER KHUSUS-DANA ALOKASI KHUSUS NON FISIK	-	Peningkata n Kualitas Sumber Daya Manusia & Sosial Kem asyarakata n 4. PEMER ATAAN KUALITAS LAYANAN PENDIDIK AN DAN K ESEHATAN	Masyarakat di Kabupaten Tapanuli Utara		1.200.000,00	PUSKESMAS SIBORONGBORONG
	1.02.02.2.02.0025	Pelayanan Kesehatan Penyakit Menular dan Tidak Menular														

NO	KODE	URUSAN / BIDANG URUSAN / PROGRAM / KEGIATAN / SUB KEGIATAN	INDIKATOR PROGRAM / KEGIATAN / SUB KEGIATAN	TARGET AKHIR PERIODE RENSTRA OPD	REALISASI CAPAIAN RENJA OPD TAHUN 2022	PRAKIRAAN CAPAIAN TARGET RENJA OPD TAHUN 2023	CAPAIAN KINERJA DAN KERANGKA PENDANAAN						KELOMPOK SASARAN	PRAKIRAAN MAJU RENCANA TAHUN 2025		PERANGKAT DAERAH PENANGGUNG JAWAB
							TARGET 2024	PAGU INDIKATIF (Rp)	LOKASI	SUMBER DANA	PRIORITAS			TARGET	PAGU INDIKATIF (Rp)	
											NASIONAL	DAERAH				
1	2	3	4	5	6	7	8	9	10	11	12	13	14	15	16	17
			Jumlah Dokumen Hasil Pelayanan Kesehatan Penyakit Menular dan Tidak Menular				10 Dokumen	99.200.000,00	- Kab. Tapanuli Utara, Siborong-Borong, Psr Siborong Borong - Kab. Tapanuli Utara, Siborong-Borong, Siborong Borong I - Kab. Tapanuli Utara, Siborong-Borong, Siborong Borong II - Kab. Tapanuli Utara, Siborong-Borong, Sitampurung - Kab. Tapanuli Utara, Siborong-Borong, Loby Siregar I - Kab. Tapanuli Utara, Siborong-Borong, Loby Siregar II - Kab. Tapanuli Utara, Siborong-Borong, Sigumbang - Kab. Tapanuli Utara, Siborong-Borong, Siaro - Kab. Tapanuli Utara, Siborong-Borong, Silait-Lait - Kab. Tapanuli Utara, Siborong-Borong, Sitabotabo Toruan	DANA TRANSFER KHUSUS-DANA ALOKASI KHUSUS NON FISIK	-	Peningkatan Kualitas Sumber Daya Manusia & Sosial Kemasyarakatan 4. PEMERATAAN KUALITAS LAYANAN PENDIDIKAN DAN KESEHATAN	Masyarakat di Kabupaten Tapanuli Utara		99.200.000,00	PUSKESMAS SIBORONGBORONG
	1.02.02.2.02.0033	Operasional Pelayanan Puskesmas														

NO	KODE	URUSAN / BIDANG URUSAN / PROGRAM / KEGIATAN / SUB KEGIATAN	INDIKATOR PROGRAM / KEGIATAN / SUB KEGIATAN	TARGET AKHIR PERIODE RENSTRA OPD	REALISASI CAPAIAN RENJA OPD TAHUN 2022	PRAKIRAAN CAPAIAN TARGET RENJA OPD TAHUN 2023	CAPAIAN KINERJA DAN KERANGKA PENDANAAN						KELOMPOK SASARAN	PRAKIRAAN MAJU RENCANA TAHUN 2025		PERANGKAT DAERAH PENANGGUNG JAWAB
							TARGET 2024	PAGU INDIKATIF (Rp)	LOKASI	SUMBER DANA	PRIORITAS			TARGET	PAGU INDIKATIF (Rp)	
											NASIONAL	DAERAH				
1	2	3	4	5	6	7	8	9	10	11	12	13	14	15	16	17
			Jumlah Dokumen Operasional Pelayanan Puskesmas				15 Dokumen	183.445.000,00	- Kab. Tapanuli Utara, Siborong- Borong, Psr Siborong Borong - Kab. Tapanuli Utara, Siborong- Borong, Siborong Borong I - Kab. Tapanuli Utara, Siborong- Borong, Siborong Borong II - Kab. Tapanuli Utara, Siborong- Borong, Sitampurung - Kab. Tapanuli Utara, Siborong- Borong, Lobu Siregar I - Kab. Tapanuli Utara, Siborong- Borong, Lobu Siregar II - Kab. Tapanuli Utara, Siborong- Borong, Sigumbang - Kab. Tapanuli Utara, Siborong- Borong, Siaro - Kab. Tapanuli Utara, Siborong- Borong, Silait-Lait - Kab. Tapanuli Utara, Siborong- Borong, Sitabotabo Toruan	DANA TRANSFER KHUSUS-DANA ALOKASI KHUSUS NON FISIK	-	Peningkata n Kualitas Sumber Daya Manusia & Sosial Kem asyarakata n 4. PEMER ATAAN KUALITAS LAYANAN PENDIDIK AN DAN K ESEHATAN	Masyarakat di Kabupaten Tapanuli Utara		183.445.000,00	PUSKESMAS SIBORONGBORONG
	1.02.02.2.02.0036	Investigasi Awal Kejadian Tidak Diharapkan (Kejadian Ikutan Pasca Imunisasi dan Pemberian Obat Massal)														

NO	KODE	URUSAN / BIDANG URUSAN / PROGRAM / KEGIATAN / SUB KEGIATAN	INDIKATOR PROGRAM / KEGIATAN / SUB KEGIATAN	TARGET AKHIR PERIODE RENSTRA OPD	REALISASI CAPAIAN RENJA OPD TAHUN 2022	PRAKIRAAN CAPAIAN TARGET RENJA OPD TAHUN 2023	CAPAIAN KINERJA DAN KERANGKA PENDANAAN						KELOMPOK SASARAN	PRAKIRAAN MAJU RENCANA TAHUN 2025		PERANGKAT DAERAH PENANGGUNG JAWAB
							TARGET 2024	PAGU INDIKATIF (Rp)	LOKASI	SUMBER DANA	PRIORITAS			TARGET	PAGU INDIKATIF (Rp)	
											NASIONAL	DAERAH				
1	2	3	4	5	6	7	8	9	10	11	12	13	14	15	16	17
			Jumlah Laporan Hasil Investigasi Awal Kejadian Tidak Diharapkan (Kejadian Ikutan Pasca Imunisasi dan Pemberian Obat Massal)				12 Laporan	3.000.000,00	- Kab. Tapanuli Utara, Siborong-Borong, Psr Siborong Borong - Kab. Tapanuli Utara, Siborong-Borong, Siborong Borong I - Kab. Tapanuli Utara, Siborong-Borong, Siborong Borong II - Kab. Tapanuli Utara, Siborong-Borong, Sitampurung - Kab. Tapanuli Utara, Siborong-Borong, Lobu Siregar I - Kab. Tapanuli Utara, Siborong-Borong, Lobu Siregar II - Kab. Tapanuli Utara, Siborong-Borong, Sigumbang - Kab. Tapanuli Utara, Siborong-Borong, Siaro - Kab. Tapanuli Utara, Siborong-Borong, Silait-Lait - Kab. Tapanuli Utara, Siborong-Borong, Sitabotabo Toruan	DANA TRANSFER KHUSUS-DANA ALOKASI KHUSUS NON FISIK	-	Peningkata n Kualitas Sumber Daya Manusia & Sosial Kem asyarakata n 4. PEMER ATAAN KUALITAS LAYANAN PENDIDIK AN DAN K ESEHATAN	Masyarakat di Kabupaten Tapanuli Utara		3.000.000,00	PUSKESMAS SIBORONGBORONG
2.	1.02.05	PROGRAM PEMBERDAYAAN MASYARAKAT BIDANG KESEHATAN	Persentase Posyandu Aktif	-			88 persen	19.960.000,00						-	19.960.000,00	
	1.02.05.2.03	Pengembangan dan Pelaksanaan Upaya Kesehatan Bersumber Daya Masyarakat (UKBM) Tingkat Daerah Kabupaten/Kota	Jumlah Pengembangan dan Pelaksanaan Upaya Kesehatan Bersumber Daya Masyarakat (UKBM) Tingkat Daerah Kabupaten/Kota	-			21 dokumen	19.960.000,00			-	Peningkata n Kualitas Sumber Daya Manusia & Sosial Kem asyarakata n 4. PEMER ATAAN KUALITAS LAYANAN PENDIDIK AN DAN K ESEHATAN	Masyarakat di Kabupaten Tapanuli Utara	-	19.960.000,00	PUSKESMAS SIBORONGBORONG
	1.02.05.2.03.0001	Bimbingan Teknis dan Supervisi Pengembangan dan Pelaksanaan Upaya Kesehatan Bersumber Daya Masyarakat (UKBM)														

NO	KODE	URUSAN / BIDANG URUSAN / PROGRAM / KEGIATAN / SUB KEGIATAN	INDIKATOR PROGRAM / KEGIATAN / SUB KEGIATAN	TARGET AKHIR PERIODE RENSTRA OPD	REALISASI CAPAIAN RENJA OPD TAHUN 2022	PRAKIRAAN CAPAIAN TARGET RENJA OPD TAHUN 2023	CAPAIAN KINERJA DAN KERANGKA PENDANAAN						KELOMPOK SASARAN	PRAKIRAAN MAJU RENCANA TAHUN 2025		PERANGKAT DAERAH PENANGGUNG JAWAB
							TARGET 2024	PAGU INDIKATIF (Rp)	LOKASI	SUMBER DANA	PRIORITAS			TARGET	PAGU INDIKATIF (Rp)	
											NASIONAL	DAERAH				
1	2	3	4	5	6	7	8	9	10	11	12	13	14	15	16	17
			<i>Jumlah Dokumen Hasil Bimbingan Teknis dan Supervisi Upaya Kesehatan Bersumber Daya Masyarakat (UKBM)</i>				4 Dokumen	19.960.000,00	- Kab. Tapanuli Utara, Siborong- Borong, Psr Siborong Borong - Kab. Tapanuli Utara, Siborong- Borong, Siborong Borong I - Kab. Tapanuli Utara, Siborong- Borong, Siborong Borong II - Kab. Tapanuli Utara, Siborong- Borong, Sitampurung - Kab. Tapanuli Utara, Siborong- Borong, Lobu Siregar I - Kab. Tapanuli Utara, Siborong- Borong, Lobu Siregar II - Kab. Tapanuli Utara, Siborong- Borong, Sigumbang - Kab. Tapanuli Utara, Siborong- Borong, Siaro - Kab. Tapanuli Utara, Siborong- Borong, Silait-Lait - Kab. Tapanuli Utara, Siborong- Borong, Sitabotabo Toruan	DANA TRANSFER KHUSUS-DANA ALOKASI KHUSUS NON FISIK	-	Peningkata n Kualitas Sumber Daya Manusia & Sosial Kem asyarakatata n 4. PEMER ATAAN KUALITAS LAYANAN PENDIDIK AN DAN K ESEHATAN	Masyarakat di Kabupaten Tapanuli Utara		19.960.000,00	PUSKESMAS SIBORONGBORONG
		PUSKESMAS SILANGIT						730.631.500,00							764.918.500,00	
	1	URUSAN PEMERINTAHAN WAJIB YANG BERKAITAN DENGAN PELAYANAN DASAR						730.631.500,00							764.918.500,00	
	1.02	URUSAN PEMERINTAHAN BIDANG KESEHATAN						730.631.500,00							764.918.500,00	
1.	1.02.02	PROGRAM PEMENUHAN UPAYA KESEHATAN PERORANGAN DAN UPAYA KESEHATAN MASYARAKAT	<i>Persentase Masyarakat Yang Mendapat Pelayanan Kesehatan Dasar</i>	-			100 persen	710.671.500,00						-	744.918.500,00	

NO	KODE	URUSAN / BIDANG URUSAN / PROGRAM / KEGIATAN / SUB KEGIATAN	INDIKATOR PROGRAM / KEGIATAN / SUB KEGIATAN	TARGET AKHIR PERIODE RENSTRA OPD	REALISASI CAPAIAN RENJA OPD TAHUN 2022	PRAKIRAAN CAPAIAN TARGET RENJA OPD TAHUN 2023	CAPAIAN KINERJA DAN KERANGKA PENDANAAN						KELOMPOK SASARAN	PRAKIRAAN MAJU RENCANA TAHUN 2025		PERANGKAT DAERAH PENANGGUNG JAWAB
							TARGET 2024	PAGU INDIKATIF (Rp)	LOKASI	SUMBER DANA	PRIORITAS			TARGET	PAGU INDIKATIF (Rp)	
											NASIONAL	DAERAH				
1	2	3	4	5	6	7	8	9	10	11	12	13	14	15	16	17
	1.02.02.2.01	Penyediaan Fasilitas Pelayanan Kesehatan untuk UKM dan UKP Kewenangan Daerah Kabupaten/Kota	Jumlah fasilitas pelayanan kesehatan untuk UKM dan UKP Kewenangan Daerah Kabupaten/kota yang tersedia	-			150 dan 254 unit dan paket	7.270.000,00			-	Peningkatan Kualitas Sumber Daya Manusia & Sosial Masyarakat 4. PEMERATAAN KUALITAS LAYANAN PENDIDIKAN DAN KESEHATAN	Masyarakat di Kabupaten Tapanuli Utara	-	7.500.000,00	PUSKESMAS SILANGIT
	1.02.02.2.01.0015	Pengadaan dan Pemeliharaan Alat Kalibrasi														
			Jumlah Penyediaan dan Pemeliharaan Alat Uji dan Kalibrasi Pada Unit Pemeliharaan Fasilitas Kesehatan Regional/Regional Maintainance Center				12 Unit	7.270.000,00	- Kab. Tapanuli Utara, Siborong-Borong, Semua Kel/Desa	DANA TRANSFER KHUSUS-DANA ALOKASI KHUSUS NON FISIK	-	Peningkatan Kualitas Sumber Daya Manusia & Sosial Masyarakat 4. PEMERATAAN KUALITAS LAYANAN PENDIDIKAN DAN KESEHATAN	Masyarakat di Kabupaten Tapanuli Utara		7.500.000,00	PUSKESMAS SILANGIT
	1.02.02.2.02	Penyediaan Layanan Kesehatan untuk UKM dan UKP Rujukan Tingkat Daerah Kabupaten/Kota	Jumlah layanan kesehatan untuk UKM dan UKP Rujukan Tingkat Daerah kabupaten/Kota yang tersedia	-			27 layanan	703.401.500,00			-	Peningkatan Kualitas Sumber Daya Manusia & Sosial Masyarakat 4. PEMERATAAN KUALITAS LAYANAN PENDIDIKAN DAN KESEHATAN	Masyarakat di Kabupaten Tapanuli Utara	-	737.418.500,00	PUSKESMAS SILANGIT
	1.02.02.2.02.0001	Pengelolaan Pelayanan Kesehatan Ibu Hamil														

NO	KODE	URUSAN / BIDANG URUSAN / PROGRAM / KEGIATAN / SUB KEGIATAN	INDIKATOR PROGRAM / KEGIATAN / SUB KEGIATAN	TARGET AKHIR PERIODE RENSTRA OPD	REALISASI CAPAIAN RENJA OPD TAHUN 2022	PRAKIRAAN CAPAIAN TARGET RENJA OPD TAHUN 2023	CAPAIAN KINERJA DAN KERANGKA PENDANAAN					KELOMPOK SASARAN	PRAKIRAAN MAJU RENCANA TAHUN 2025		PERANGKAT DAERAH PENANGGUNG JAWAB	
							TARGET 2024	PAGU INDIKATIF (Rp)	LOKASI	SUMBER DANA	PRIORITAS		TARGET	PAGU INDIKATIF (Rp)		
											NASIONAL					DAERAH
1	2	3	4	5	6	7	8	9	10	11	12	13	14	15	16	17
			Jumlah Ibu Hamil yang Mendapatkan Pelayanan Kesehatan Sesuai Standar				341 Orang	71.000.000,00	- Kab. Tapanuli Utara, Siborong- Borong, Semua Kel/Desa	DANA TRANSFER KHUSUS-DANA ALOKASI KHUSUS NON FISIK	-	Peningkata n Kualitas Sumber Daya Manusia & Sosial Kem asyarakata n 4. PEMER ATAAN KUALITAS LAYANAN PENDIDIK AN DAN K ESEHATAN	Masyarakat di Kabupaten Tapanuli Utara		75.000.000,00	PUSKESMAS SILANGIT
	1.02.02.2.02.0004	Pengelolaan Pelayanan Kesehatan Balita														
			Jumlah Balita yang Mendapatkan Pelayanan Kesehatan Sesuai Standar				1119 Orang	12.000.000,00	- Kab. Tapanuli Utara, Siborong- Borong, Semua Kel/Desa	DANA TRANSFER KHUSUS-DANA ALOKASI KHUSUS NON FISIK	-	Peningkata n Kualitas Sumber Daya Manusia & Sosial Kem asyarakata n 4. PEMER ATAAN KUALITAS LAYANAN PENDIDIK AN DAN K ESEHATAN	Masyarakat di Kabupaten Tapanuli Utara		15.000.000,00	PUSKESMAS SILANGIT
	1.02.02.2.02.0005	Pengelolaan Pelayanan Kesehatan pada Usia Pendidikan Dasar														
			Jumlah Anak Usia Pendidikan Dasar yang Mendapatkan Pelayanan Kesehatan Sesuai Standar				3011 Orang	5.000.000,00	- Kab. Tapanuli Utara, Siborong- Borong, Semua Kel/Desa	DANA TRANSFER KHUSUS-DANA ALOKASI KHUSUS NON FISIK	-	Peningkata n Kualitas Sumber Daya Manusia & Sosial Kem asyarakata n 4. PEMER ATAAN KUALITAS LAYANAN PENDIDIK AN DAN K ESEHATAN	Masyarakat di Kabupaten Tapanuli Utara		10.000.000,00	PUSKESMAS SILANGIT
	1.02.02.2.02.0006	Pengelolaan Pelayanan Kesehatan pada Usia Produktif														

NO	KODE	URUSAN / BIDANG URUSAN / PROGRAM / KEGIATAN / SUB KEGIATAN	INDIKATOR PROGRAM / KEGIATAN / SUB KEGIATAN	TARGET AKHIR PERIODE RENSTRA OPD	REALISASI CAPAIAN RENJA OPD TAHUN 2022	PRAKIRAAN CAPAIAN TARGET RENJA OPD TAHUN 2023	CAPAIAN KINERJA DAN KERANGKA PENDANAAN						KELOMPOK SASARAN	PRAKIRAAN MAJU RENCANA TAHUN 2025		PERANGKAT DAERAH PENANGGUNG JAWAB
							TARGET 2024	PAGU INDIKATIF (Rp)	LOKASI	SUMBER DANA	PRIORITAS			TARGET	PAGU INDIKATIF (Rp)	
											NASIONAL	DAERAH				
1	2	3	4	5	6	7	8	9	10	11	12	13	14	15	16	17
			Jumlah Penduduk Usia Produktif yang Mendapatkan Pelayanan Kesehatan Sesuai Standar				1622 Orang	12.000.000,00	- Kab. Tapanuli Utara, Siborong-Borong, Semua Kel/Desa	DANA TRANSFER KHUSUS-DANA ALOKASI KHUSUS NON FISIK	-	Peningkatan Kualitas Sumber Daya Manusia & Sosial Masyarakat 4. PEMERATAAN KUALITAS LAYANAN PENDIDIKAN DAN KESEHATAN	Masyarakat di Kabupaten Tapanuli Utara		15.000.000,00	PUSKESMAS SILANGIT
	1.02.02.2.02.0007	Pengelolaan Pelayanan Kesehatan pada Usia Lanjut														
			Jumlah Penduduk Usia Lanjut yang Mendapatkan Pelayanan Kesehatan Sesuai Standar				1622 Orang	5.250.000,00	- Kab. Tapanuli Utara, Siborong-Borong, Semua Kel/Desa	DANA TRANSFER KHUSUS-DANA ALOKASI KHUSUS NON FISIK	-	Peningkatan Kualitas Sumber Daya Manusia & Sosial Masyarakat 4. PEMERATAAN KUALITAS LAYANAN PENDIDIKAN DAN KESEHATAN	Masyarakat di Kabupaten Tapanuli Utara		7.000.000,00	PUSKESMAS SILANGIT
	1.02.02.2.02.0010	Pengelolaan Pelayanan Kesehatan Orang dengan Gangguan Jiwa Berat														
			Jumlah Orang yang Mendapatkan Pelayanan Kesehatan Orang dengan Gangguan Jiwa Berat Sesuai Standar				30 Orang	6.000.000,00	- Kab. Tapanuli Utara, Siborong-Borong, Semua Kel/Desa	DANA TRANSFER KHUSUS-DANA ALOKASI KHUSUS NON FISIK	-	4. PEMERATAAN KUALITAS LAYANAN PENDIDIKAN DAN KESEHATAN	Masyarakat di Kabupaten Tapanuli Utara		7.000.000,00	PUSKESMAS SILANGIT
	1.02.02.2.02.0011	Pengelolaan Pelayanan Kesehatan Orang Terduga Tuberkulosis														
			Jumlah Orang Terduga Menderita Tuberkulosis yang Mendapatkan Pelayanan Sesuai Standar				25 Orang	20.250.000,00	- Kab. Tapanuli Utara, Siborong-Borong, Semua Kel/Desa	DANA TRANSFER KHUSUS-DANA ALOKASI KHUSUS NON FISIK	-	4. PEMERATAAN KUALITAS LAYANAN PENDIDIKAN DAN KESEHATAN	Masyarakat di Kabupaten Tapanuli Utara		25.000.000,00	PUSKESMAS SILANGIT
	1.02.02.2.02.0012	Pengelolaan Pelayanan Kesehatan Orang dengan Risiko Terinfeksi HIV														
			Jumlah Orang Terduga Menderita HIV yang Mendapatkan Pelayanan Sesuai Standar				15 Orang	6.300.000,00	- Kab. Tapanuli Utara, Siborong-Borong, Semua Kel/Desa	DANA TRANSFER KHUSUS-DANA ALOKASI KHUSUS NON FISIK	-	4. PEMERATAAN KUALITAS LAYANAN PENDIDIKAN DAN KESEHATAN	Masyarakat di Kabupaten Tapanuli Utara		6.300.000,00	PUSKESMAS SILANGIT
	1.02.02.2.02.0015	Pengelolaan Pelayanan Kesehatan Gizi Masyarakat														

NO	KODE	URUSAN / BIDANG URUSAN / PROGRAM / KEGIATAN / SUB KEGIATAN	INDIKATOR PROGRAM / KEGIATAN / SUB KEGIATAN	TARGET AKHIR PERIODE RENSTRA OPD	REALISASI CAPAIAN RENJA OPD TAHUN 2022	PRAKIRAAN CAPAIAN TARGET RENJA OPD TAHUN 2023	CAPAIAN KINERJA DAN KERANGKA PENDANAAN					KELOMPOK SASARAN	PRAKIRAAN MAJU RENCANA TAHUN 2025		PERANGKAT DAERAH PENANGGUNG JAWAB	
							TARGET 2024	PAGU INDIKATIF (Rp)	LOKASI	SUMBER DANA	PRIORITAS		TARGET	PAGU INDIKATIF (Rp)		
											NASIONAL					DAERAH
1	2	3	4	5	6	7	8	9	10	11	12	13	14	15	16	17
			Jumlah Dokumen Hasil Pengelolaan Pelayanan Kesehatan Gizi Masyarakat				50 Dokumen	232.892.000,00	- Kab. Tapanuli Utara, Siborong-Borong, Semua Kel/Desa	DANA TRANSFER KHUSUS-DANA ALOKASI KHUSUS NON FISIK	-	Peningkatan Kualitas Sumber Daya Manusia & Sosial Masyarakat 4. PEMERATAAN KUALITAS LAYANAN PENDIDIKAN DAN KESEHATAN	Masyarakat di Kabupaten Tapanuli Utara		235.000.000,00	PUSKESMAS SILANGIT
	1.02.02.2.02.0016	Pengelolaan Pelayanan Kesehatan Kerja dan Olahraga														
			Jumlah Dokumen Hasil Pengelolaan Pelayanan Kesehatan Kerja dan Olahraga				30 Dokumen	21.400.000,00	- Kab. Tapanuli Utara, Siborong-Borong, Semua Kel/Desa	DANA TRANSFER KHUSUS-DANA ALOKASI KHUSUS NON FISIK	-	Peningkatan Kualitas Sumber Daya Manusia & Sosial Masyarakat 4. PEMERATAAN KUALITAS LAYANAN PENDIDIKAN DAN KESEHATAN	Masyarakat di Kabupaten Tapanuli Utara		21.500.000,00	PUSKESMAS SILANGIT
	1.02.02.2.02.0017	Pengelolaan Pelayanan Kesehatan Lingkungan														
			Jumlah Dokumen Hasil Pengelolaan Pelayanan Kesehatan Lingkungan				30 Dokumen	5.000.000,00	- Kab. Tapanuli Utara, Siborong-Borong, Semua Kel/Desa	DANA TRANSFER KHUSUS-DANA ALOKASI KHUSUS NON FISIK	-	Peningkatan Kualitas Sumber Daya Manusia & Sosial Masyarakat 4. PEMERATAAN KUALITAS LAYANAN PENDIDIKAN DAN KESEHATAN	Masyarakat di Kabupaten Tapanuli Utara		10.000.000,00	PUSKESMAS SILANGIT
	1.02.02.2.02.0018	Pengelolaan Pelayanan Promosi Kesehatan														

NO	KODE	URUSAN / BIDANG URUSAN / PROGRAM / KEGIATAN / SUB KEGIATAN	INDIKATOR PROGRAM / KEGIATAN / SUB KEGIATAN	TARGET AKHIR PERIODE RENSTRA OPD	REALISASI CAPAIAN RENJA OPD TAHUN 2022	PRAKIRAAN CAPAIAN TARGET RENJA OPD TAHUN 2023	CAPAIAN KINERJA DAN KERANGKA PENDANAAN						KELOMPOK SASARAN	PRAKIRAAN MAJU RENCANA TAHUN 2025		PERANGKAT DAERAH PENANGGUNG JAWAB
							TARGET 2024	PAGU INDIKATIF (Rp)	LOKASI	SUMBER DANA	PRIORITAS			TARGET	PAGU INDIKATIF (Rp)	
											NASIONAL	DAERAH				
1	2	3	4	5	6	7	8	9	10	11	12	13	14	15	16	17
			Jumlah Dokumen Hasil Pengelolaan Pelayanan Promosi Kesehatan				50 Dokumen	47.792.000,00	- Kab. Tapanuli Utara, Siborong-Borong, Semua Kel/Desa	DANA TRANSFER KHUSUS-DANA ALOKASI KHUSUS NON FISIK	-	Peningkatan Kualitas Sumber Daya Manusia & Sosial Masyarakat 4. PEMERATAAN KUALITAS LAYANAN PENDIDIKAN DAN KESEHATAN	Masyarakat di Kabupaten Tapanuli Utara		50.000.000,00	PUSKESMAS SILANGIT
	1.02.02.2.02.0020	Pengelolaan Surveilans Kesehatan														
			Jumlah Dokumen Hasil Pengelolaan Surveilans Kesehatan				15 Dokumen	11.000.000,00	- Kab. Tapanuli Utara, Siborong-Borong, Semua Kel/Desa	DANA TRANSFER KHUSUS-DANA ALOKASI KHUSUS NON FISIK	-	Peningkatan Kualitas Sumber Daya Manusia & Sosial Masyarakat 4. PEMERATAAN KUALITAS LAYANAN PENDIDIKAN DAN KESEHATAN	Masyarakat di Kabupaten Tapanuli Utara		12.000.000,00	PUSKESMAS SILANGIT
	1.02.02.2.02.0022	Pengelolaan Pelayanan Kesehatan Jiwa dan NAPZA														
			Jumlah Penyalahguna NAPZA yang Mendapatkan Pelayanan Kesehatan				5 Orang	1.500.000,00	- Kab. Tapanuli Utara, Siborong-Borong, Semua Kel/Desa	DANA TRANSFER KHUSUS-DANA ALOKASI KHUSUS NON FISIK	-	Peningkatan Kualitas Sumber Daya Manusia & Sosial Masyarakat 4. PEMERATAAN KUALITAS LAYANAN PENDIDIKAN DAN KESEHATAN	Masyarakat di Kabupaten Tapanuli Utara		2.000.000,00	PUSKESMAS SILANGIT
	1.02.02.2.02.0025	Pelayanan Kesehatan Penyakit Menular dan Tidak Menular														

NO	KODE	URUSAN / BIDANG URUSAN / PROGRAM / KEGIATAN / SUB KEGIATAN	INDIKATOR PROGRAM / KEGIATAN / SUB KEGIATAN	TARGET AKHIR PERIODE RENSTRA OPD	REALISASI CAPAIAN RENJA OPD TAHUN 2022	PRAKIRAAN CAPAIAN TARGET RENJA OPD TAHUN 2023	CAPAIAN KINERJA DAN KERANGKA PENDANAAN						KELOMPOK SASARAN	PRAKIRAAN MAJU RENCANA TAHUN 2025		PERANGKAT DAERAH PENANGGUNG JAWAB
							TARGET 2024	PAGU INDIKATIF (Rp)	LOKASI	SUMBER DANA	PRIORITAS			TARGET	PAGU INDIKATIF (Rp)	
											NASIONAL	DAERAH				
1	2	3	4	5	6	7	8	9	10	11	12	13	14	15	16	17
			<i>Jumlah Dokumen Hasil Pelayanan Kesehatan Penyakit Menular dan Tidak Menular</i>				120 Dokumen	90.900.000,00	- Kab. Tapanuli Utara, Siborong-Borong, Semua Kel/Desa	DANA TRANSFER KHUSUS-DANA ALOKASI KHUSUS NON FISIK	-	Peningkatan Kualitas Sumber Daya Manusia & Sosial Masyarakat 4. PEMERATAAN KUALITAS LAYANAN PENDIDIKAN DAN KESEHATAN	Masyarakat di Kabupaten Tapanuli Utara		91.000.000,00	PUSKESMAS SILANGIT
	1.02.02.2.02.0033	Operasional Pelayanan Puskesmas														
			<i>Jumlah Dokumen Operasional Pelayanan Puskesmas</i>				150 Dokumen	149.117.500,00	- Kab. Tapanuli Utara, Siborong-Borong, Semua Kel/Desa	DANA TRANSFER KHUSUS-DANA ALOKASI KHUSUS NON FISIK	-	Peningkatan Kualitas Sumber Daya Manusia & Sosial Masyarakat 4. PEMERATAAN KUALITAS LAYANAN PENDIDIKAN DAN KESEHATAN	Masyarakat di Kabupaten Tapanuli Utara		149.118.500,00	PUSKESMAS SILANGIT
	1.02.02.2.02.0036	Investigasi Awal Kejadian Tidak Diharapkan (Kejadian Ikutan Pasca Imunisasi dan Pemberian Obat Massal)														
			<i>Jumlah Laporan Hasil Investigasi Awal Kejadian Tidak Diharapkan (Kejadian Ikutan Pasca Imunisasi dan Pemberian Obat Massal)</i>				25 Laporan	6.000.000,00	- Kab. Tapanuli Utara, Siborong-Borong, Semua Kel/Desa	DANA TRANSFER KHUSUS-DANA ALOKASI KHUSUS NON FISIK	-	Peningkatan Kualitas Sumber Daya Manusia & Sosial Masyarakat 4. PEMERATAAN KUALITAS LAYANAN PENDIDIKAN DAN KESEHATAN	Masyarakat di Kabupaten Tapanuli Utara		6.500.000,00	PUSKESMAS SILANGIT
2.	1.02.05	PROGRAM PEMBERDAYAAN MASYARAKAT BIDANG KESEHATAN	<i>Persentase Posyandu Aktif</i>	-			88 persen	19.960.000,00						-	20.000.000,00	

NO	KODE	URUSAN / BIDANG URUSAN / PROGRAM / KEGIATAN / SUB KEGIATAN	INDIKATOR PROGRAM / KEGIATAN / SUB KEGIATAN	TARGET AKHIR PERIODE RENSTRA OPD	REALISASI CAPAIAN RENJA OPD TAHUN 2022	PRAKIRAAN CAPAIAN TARGET RENJA OPD TAHUN 2023	CAPAIAN KINERJA DAN KERANGKA PENDANAAN						KELOMPOK SASARAN	PRAKIRAAN MAJU RENCANA TAHUN 2025		PERANGKAT DAERAH PENANGGUNG JAWAB
							TARGET 2024	PAGU INDIKATIF (Rp)	LOKASI	SUMBER DANA	PRIORITAS			TARGET	PAGU INDIKATIF (Rp)	
											NASIONAL	DAERAH				
1	2	3	4	5	6	7	8	9	10	11	12	13	14	15	16	17
	1.02.05.2.03	Pengembangan dan Pelaksanaan Upaya Kesehatan Bersumber Daya Masyarakat (UKBM) Tingkat Daerah Kabupaten/Kota	Jumlah Pengembangan dan Pelaksanaan Upaya Kesehatan Bersumber Daya Masyarakat (UKBM) Tingkat Daerah Kabupaten/Kota	-			21 dokumen	19.960.000,00			-	Peningkatan Kualitas Sumber Daya Manusia & Sosial Masyarakat 4. PEMERATAAN KUALITAS LAYANAN PENDIDIKAN DAN KESEHATAN	Masyarakat di Kabupaten Tapanuli Utara	-	20.000.000,00	PUSKESMAS SILANGIT
	1.02.05.2.03.0001	Bimbingan Teknis dan Supervisi Pengembangan dan Pelaksanaan Upaya Kesehatan Bersumber Daya Masyarakat (UKBM)														
			Jumlah Dokumen Hasil Bimbingan Teknis dan Supervisi Upaya Kesehatan Bersumber Daya Masyarakat (UKBM)				15 Dokumen	19.960.000,00	- Kab. Tapanuli Utara, Siborong-Borong, Semua Kel/Desa	DANA TRANSFER KHUSUS-DANA ALOKASI KHUSUS NON FISIK	-	Peningkatan Kualitas Sumber Daya Manusia & Sosial Masyarakat 4. PEMERATAAN KUALITAS LAYANAN PENDIDIKAN DAN KESEHATAN	Masyarakat di Kabupaten Tapanuli Utara		20.000.000,00	PUSKESMAS SILANGIT
		PUSKESMAS SIMANGUMBAN						779.906.000,00							779.906.000,00	
	1	URUSAN PEMERINTAHAN WAJIB YANG BERKAITAN DENGAN PELAYANAN DASAR						779.906.000,00							779.906.000,00	
	1.02	URUSAN PEMERINTAHAN BIDANG KESEHATAN						779.906.000,00							779.906.000,00	
1.	1.02.02	PROGRAM PEMENUHAN UPAYA KESEHATAN PERORANGAN DAN UPAYA KESEHATAN MASYARAKAT	Persentase Masyarakat Yang Mendapat Pelayanan Kesehatan Dasar	-			100 persen	759.946.000,00						-	759.946.000,00	
	1.02.02.2.01	Penyediaan Fasilitas Pelayanan Kesehatan untuk UKM dan UKP Kewenangan Daerah Kabupaten/Kota	Jumlah fasilitas pelayanan kesehatan untuk UKM dan UKP Kewenangan Daerah Kabupaten/kota yang tersedia	-			150 dan 254 unit dan paket	7.800.000,00			-	Peningkatan Kualitas Sumber Daya Manusia & Sosial Masyarakat 4. PEMERATAAN KUALITAS LAYANAN PENDIDIKAN DAN KESEHATAN	Masyarakat di Kabupaten Tapanuli Utara	-	7.800.000,00	PUSKESMAS SIMANGUMBAN

NO	KODE	URUSAN / BIDANG URUSAN / PROGRAM / KEGIATAN / SUB KEGIATAN	INDIKATOR PROGRAM / KEGIATAN / SUB KEGIATAN	TARGET AKHIR PERIODE RENSTRA OPD	REALISASI CAPAIAN RENJA OPD TAHUN 2022	PRAKIRAAN CAPAIAN TARGET RENJA OPD TAHUN 2023	CAPAIAN KINERJA DAN KERANGKA PENDANAAN						KELOMPOK SASARAN	PRAKIRAAN MAJU RENCANA TAHUN 2025		PERANGKAT DAERAH PENANGGUNG JAWAB
							TARGET 2024	PAGU INDIKATIF (Rp)	LOKASI	SUMBER DANA	PRIORITAS			TARGET	PAGU INDIKATIF (Rp)	
											NASIONAL	DAERAH				
1	2	3	4	5	6	7	8	9	10	11	12	13	14	15	16	17
	1.02.02.2.01.0015	Pengadaan dan Pemeliharaan Alat Kalibrasi														
			Jumlah Penyediaan dan Pemeliharaan Alat Uji dan Kalibrasi Pada Unit Pemeliharaan Fasilitas Kesehatan Regional/Regional Maintainance Center				30 Unit	7.800.000,00	- Kab. Tapanuli Utara, Semua Kecamatan, Semua Kel/Desa	DANA TRANSFER KHUSUS-DANA ALOKASI KHUSUS NON FISIK	-	Peningkatan Kualitas Sumber Daya Manusia & Sosial Masyarakat 4. PEMERATAAN KUALITAS LAYANAN PENDIDIKAN DAN KESEHATAN	Masyarakat di Kabupaten Tapanuli Utara		7.800.000,00	PUSKESMAS SIMANGUMBAN
	1.02.02.2.02	Penyediaan Layanan Kesehatan untuk UKM dan UKP Rujukan Tingkat Daerah Kabupaten/Kota	Jumlah layanan kesehatan untuk UKM dan UKP Rujukan Tingkat Daerah kabupaten/Kota yang tersedia	-			27 layanan	752.146.000,00			-	Peningkatan Kualitas Sumber Daya Manusia & Sosial Masyarakat 4. PEMERATAAN KUALITAS LAYANAN PENDIDIKAN DAN KESEHATAN	Masyarakat di Kabupaten Tapanuli Utara	-	752.146.000,00	PUSKESMAS SIMANGUMBAN
	1.02.02.2.02.0001	Pengelolaan Pelayanan Kesehatan Ibu Hamil														
			Jumlah Ibu Hamil yang Mendapatkan Pelayanan Kesehatan Sesuai Standar				178 Orang	82.700.000,00	- Kab. Tapanuli Utara, Semua Kecamatan, Semua Kel/Desa	DANA TRANSFER KHUSUS-DANA ALOKASI KHUSUS NON FISIK	-	Peningkatan Kualitas Sumber Daya Manusia & Sosial Masyarakat 4. PEMERATAAN KUALITAS LAYANAN PENDIDIKAN DAN KESEHATAN	Masyarakat di Kabupaten Tapanuli Utara		82.700.000,00	PUSKESMAS SIMANGUMBAN
	1.02.02.2.02.0004	Pengelolaan Pelayanan Kesehatan Balita														

NO	KODE	URUSAN / BIDANG URUSAN / PROGRAM / KEGIATAN / SUB KEGIATAN	INDIKATOR PROGRAM / KEGIATAN / SUB KEGIATAN	TARGET AKHIR PERIODE RENSTRA OPD	REALISASI CAPAIAN RENJA OPD TAHUN 2022	PRAKIRAAN CAPAIAN TARGET RENJA OPD TAHUN 2023	CAPAIAN KINERJA DAN KERANGKA PENDANAAN					KELOMPOK SASARAN	PRAKIRAAN MAJU RENCANA TAHUN 2025		PERANGKAT DAERAH PENANGGUNG JAWAB	
							TARGET 2024	PAGU INDIKATIF (Rp)	LOKASI	SUMBER DANA	PRIORITAS		TARGET	PAGU INDIKATIF (Rp)		
											NASIONAL					DAERAH
1	2	3	4	5	6	7	8	9	10	11	12	13	14	15	16	17
			Jumlah Balita yang Mendapatkan Pelayanan Kesehatan Sesuai Standar				570 Orang	5.000.000,00	- Kab. Tapanuli Utara, Semua Kecamatan, Semua Kel/Desa	DANA TRANSFER KHUSUS-DANA ALOKASI KHUSUS NON FISIK	-	Peningkata n Kualitas Sumber Daya Manusia & Sosial Kem asyarakata n 4. PEMER ATAAN KUALITAS LAYANAN PENDIDIK AN DAN K ESEHATAN	Masyarakat di Kabupaten Tapanuli Utara		5.000.000,00	PUSKESMAS SIMANGUMBAN
	1.02.02.2.02.0005	Pengelolaan Pelayanan Kesehatan pada Usia Pendidikan Dasar														
			Jumlah Anak Usia Pendidikan Dasar yang Mendapatkan Pelayanan Kesehatan Sesuai Standar				1655 Orang	14.000.000,00	- Kab. Tapanuli Utara, Semua Kecamatan, Semua Kel/Desa	DANA TRANSFER KHUSUS-DANA ALOKASI KHUSUS NON FISIK	-	Peningkata n Kualitas Sumber Daya Manusia & Sosial Kem asyarakata n 4. PEMER ATAAN KUALITAS LAYANAN PENDIDIK AN DAN K ESEHATAN	Masyarakat di Kabupaten Tapanuli Utara		14.000.000,00	PUSKESMAS SIMANGUMBAN
	1.02.02.2.02.0006	Pengelolaan Pelayanan Kesehatan pada Usia Produktif														
			Jumlah Penduduk Usia Produktif yang Mendapatkan Pelayanan Kesehatan Sesuai Standar				642 Orang	12.000.000,00	- Kab. Tapanuli Utara, Semua Kecamatan, Semua Kel/Desa	DANA TRANSFER KHUSUS-DANA ALOKASI KHUSUS NON FISIK	-	Peningkata n Kualitas Sumber Daya Manusia & Sosial Kem asyarakata n 4. PEMER ATAAN KUALITAS LAYANAN PENDIDIK AN DAN K ESEHATAN	Masyarakat di Kabupaten Tapanuli Utara		12.000.000,00	PUSKESMAS SIMANGUMBAN
	1.02.02.2.02.0007	Pengelolaan Pelayanan Kesehatan pada Usia Lanjut														

NO	KODE	URUSAN / BIDANG URUSAN / PROGRAM / KEGIATAN / SUB KEGIATAN	INDIKATOR PROGRAM / KEGIATAN / SUB KEGIATAN	TARGET AKHIR PERIODE RENSTRA OPD	REALISASI CAPAIAN RENJA OPD TAHUN 2022	PRAKIRAAN CAPAIAN TARGET RENJA OPD TAHUN 2023	CAPAIAN KINERJA DAN KERANGKA PENDANAAN					KELOMPOK SASARAN	PRAKIRAAN MAJU RENCANA TAHUN 2025		PERANGKAT DAERAH PENANGGUNG JAWAB	
							TARGET 2024	PAGU INDIKATIF (Rp)	LOKASI	SUMBER DANA	PRIORITAS		TARGET	PAGU INDIKATIF (Rp)		
											NASIONAL					DAERAH
1	2	3	4	5	6	7	8	9	10	11	12	13	14	15	16	17
			Jumlah Penduduk Usia Lanjut yang Mendapatkan Pelayanan Kesehatan Sesuai Standar				880 Orang	7.040.000,00	- Kab. Tapanuli Utara, Semua Kecamatan, Semua Kel/Desa	DANA TRANSFER KHUSUS-DANA ALOKASI KHUSUS NON FISIK	-	Peningkatan Kualitas Sumber Daya Manusia & Sosial Masyarakat 4. PEMERATAAN KUALITAS LAYANAN PENDIDIKAN DAN KESEHATAN	Masyarakat di Kabupaten Tapanuli Utara		7.040.000,00	PUSKESMAS SIMANGUMBAN
	1.02.02.2.02.0010	Pengelolaan Pelayanan Kesehatan Orang dengan Gangguan Jiwa Berat														
			Jumlah Orang yang Mendapatkan Pelayanan Kesehatan Orang dengan Gangguan Jiwa Berat Sesuai Standar				12 Orang	10.000.000,00	- Kab. Tapanuli Utara, Semua Kecamatan, Semua Kel/Desa	DANA TRANSFER KHUSUS-DANA ALOKASI KHUSUS NON FISIK	-	Peningkatan Kualitas Sumber Daya Manusia & Sosial Masyarakat 4. PEMERATAAN KUALITAS LAYANAN PENDIDIKAN DAN KESEHATAN	Masyarakat di Kabupaten Tapanuli Utara		10.000.000,00	PUSKESMAS SIMANGUMBAN
	1.02.02.2.02.0011	Pengelolaan Pelayanan Kesehatan Orang Terduga Tuberkulosis														
			Jumlah Orang Terduga Menderita Tuberkulosis yang Mendapatkan Pelayanan Sesuai Standar				55 Orang	22.800.000,00	- Kab. Tapanuli Utara, Semua Kecamatan, Semua Kel/Desa	DANA TRANSFER KHUSUS-DANA ALOKASI KHUSUS NON FISIK	-	Peningkatan Kualitas Sumber Daya Manusia & Sosial Masyarakat 4. PEMERATAAN KUALITAS LAYANAN PENDIDIKAN DAN KESEHATAN	Masyarakat di Kabupaten Tapanuli Utara		22.800.000,00	PUSKESMAS SIMANGUMBAN
	1.02.02.2.02.0012	Pengelolaan Pelayanan Kesehatan Orang dengan Risiko Terinfeksi HIV														

NO	KODE	URUSAN / BIDANG URUSAN / PROGRAM / KEGIATAN / SUB KEGIATAN	INDIKATOR PROGRAM / KEGIATAN / SUB KEGIATAN	TARGET AKHIR PERIODE RENSTRA OPD	REALISASI CAPAIAN RENJA OPD TAHUN 2022	PRAKIRAAN CAPAIAN TARGET RENJA OPD TAHUN 2023	CAPAIAN KINERJA DAN KERANGKA PENDANAAN					KELOMPOK SASARAN	PRAKIRAAN MAJU RENCANA TAHUN 2025		PERANGKAT DAERAH PENANGGUNG JAWAB	
							TARGET 2024	PAGU INDIKATIF (Rp)	LOKASI	SUMBER DANA	PRIORITAS		TARGET	PAGU INDIKATIF (Rp)		
											NASIONAL					DAERAH
1	2	3	4	5	6	7	8	9	10	11	12	13	14	15	16	17
			<i>Jumlah Orang Terduga Menderita HIV yang Mendapatkan Pelayanan Sesuai Standar</i>				120 Orang	6.300.000,00	- Kab. Tapanuli Utara, Semua Kecamatan, Semua Kel/Desa	DANA TRANSFER KHUSUS-DANA ALOKASI KHUSUS NON FISIK	-	Peningkata n Kualitas Sumber Daya Manusia & Sosial Kem asyarakata n 4. PEMER ATAAN KUALITAS LAYANAN PENDIDIK AN DAN K ESEHATAN	Masyarakat di Kabupaten Tapanuli Utara		6.300.000,00	PUSKESMAS SIMANGUMBAN
	1.02.02.2.02.0015	Pengelolaan Pelayanan Kesehatan Gizi Masyarakat														
			<i>Jumlah Dokumen Hasil Pengelolaan Pelayanan Kesehatan Gizi Masyarakat</i>				12 Dokumen	253.968.000,00	- Kab. Tapanuli Utara, Semua Kecamatan, Semua Kel/Desa	DANA TRANSFER KHUSUS-DANA ALOKASI KHUSUS NON FISIK	-	Peningkata n Kualitas Sumber Daya Manusia & Sosial Kem asyarakata n 4. PEMER ATAAN KUALITAS LAYANAN PENDIDIK AN DAN K ESEHATAN	Masyarakat di Kabupaten Tapanuli Utara		253.968.000,00	PUSKESMAS SIMANGUMBAN
	1.02.02.2.02.0017	Pengelolaan Pelayanan Kesehatan Lingkungan														
			<i>Jumlah Dokumen Hasil Pengelolaan Pelayanan Kesehatan Lingkungan</i>				12 Dokumen	5.000.000,00	- Kab. Tapanuli Utara, Semua Kecamatan, Semua Kel/Desa	DANA TRANSFER KHUSUS-DANA ALOKASI KHUSUS NON FISIK	-	Peningkata n Kualitas Sumber Daya Manusia & Sosial Kem asyarakata n 4. PEMER ATAAN KUALITAS LAYANAN PENDIDIK AN DAN K ESEHATAN	Masyarakat di Kabupaten Tapanuli Utara		5.000.000,00	PUSKESMAS SIMANGUMBAN
	1.02.02.2.02.0018	Pengelolaan Pelayanan Promosi Kesehatan														

NO	KODE	URUSAN / BIDANG URUSAN / PROGRAM / KEGIATAN / SUB KEGIATAN	INDIKATOR PROGRAM / KEGIATAN / SUB KEGIATAN	TARGET AKHIR PERIODE RENSTRA OPD	REALISASI CAPAIAN RENJA OPD TAHUN 2022	PRAKIRAAN CAPAIAN TARGET RENJA OPD TAHUN 2023	CAPAIAN KINERJA DAN KERANGKA PENDANAAN					KELOMPOK SASARAN	PRAKIRAAN MAJU RENCANA TAHUN 2025		PERANGKAT DAERAH PENANGGUNG JAWAB	
							TARGET 2024	PAGU INDIKATIF (Rp)	LOKASI	SUMBER DANA	PRIORITAS		TARGET	PAGU INDIKATIF (Rp)		
											NASIONAL					DAERAH
1	2	3	4	5	6	7	8	9	10	11	12	13	14	15	16	17
			<i>Jumlah Dokumen Hasil Pengelolaan Pelayanan Promosi Kesehatan</i>				12 Dokumen	56.603.000,00	- Kab. Tapanuli Utara, Semua Kecamatan, Semua Kel/Desa	DANA TRANSFER KHUSUS-DANA ALOKASI KHUSUS NON FISIK	-	Peningkata n Kualitas Sumber Daya Manusia & Sosial Kem asyarakata n 4. PEMER ATAAN KUALITAS LAYANAN PENDIDIK AN DAN K ESEHATAN	Masyarakat di Kabupaten Tapanuli Utara		56.603.000,00	PUSKESMAS SIMANGUMBAN
	1.02.02.2.02.0020	Pengelolaan Surveilans Kesehatan														
			<i>Jumlah Dokumen Hasil Pengelolaan Surveilans Kesehatan</i>				12 Dokumen	11.000.000,00	- Kab. Tapanuli Utara, Semua Kecamatan, Semua Kel/Desa	DANA TRANSFER KHUSUS-DANA ALOKASI KHUSUS NON FISIK	-	Peningkata n Kualitas Sumber Daya Manusia & Sosial Kem asyarakata n 4. PEMER ATAAN KUALITAS LAYANAN PENDIDIK AN DAN K ESEHATAN	Masyarakat di Kabupaten Tapanuli Utara		11.000.000,00	PUSKESMAS SIMANGUMBAN
	1.02.02.2.02.0025	Pelayanan Kesehatan Penyakit Menular dan Tidak Menular														
			<i>Jumlah Dokumen Hasil Pelayanan Kesehatan Penyakit Menular dan Tidak Menular</i>				12 Dokumen	100.900.000,00	- Kab. Tapanuli Utara, Semua Kecamatan, Semua Kel/Desa	DANA TRANSFER KHUSUS-DANA ALOKASI KHUSUS NON FISIK	-	Peningkata n Kualitas Sumber Daya Manusia & Sosial Kem asyarakata n 4. PEMER ATAAN KUALITAS LAYANAN PENDIDIK AN DAN K ESEHATAN	Masyarakat di Kabupaten Tapanuli Utara		100.900.000,00	PUSKESMAS SIMANGUMBAN
	1.02.02.2.02.0033	Operasional Pelayanan Puskesmas														

NO	KODE	URUSAN / BIDANG URUSAN / PROGRAM / KEGIATAN / SUB KEGIATAN	INDIKATOR PROGRAM / KEGIATAN / SUB KEGIATAN	TARGET AKHIR PERIODE RENSTRA OPD	REALISASI CAPAIAN RENJA OPD TAHUN 2022	PRAKIRAAN CAPAIAN TARGET RENJA OPD TAHUN 2023	CAPAIAN KINERJA DAN KERANGKA PENDANAAN						KELOMPOK SASARAN	PRAKIRAAN MAJU RENCANA TAHUN 2025		PERANGKAT DAERAH PENANGGUNG JAWAB
							TARGET 2024	PAGU INDIKATIF (Rp)	LOKASI	SUMBER DANA	PRIORITAS			TARGET	PAGU INDIKATIF (Rp)	
											NASIONAL	DAERAH				
1	2	3	4	5	6	7	8	9	10	11	12	13	14	15	16	17
			Jumlah Dokumen Operasional Pelayanan Puskesmas				12 Dokumen	158.835.000,00	- Kab. Tapanuli Utara, Semua Kecamatan, Semua Kel/Desa	DANA TRANSFER KHUSUS-DANA ALOKASI KHUSUS NON FISIK	-	Peningkata n Kualitas Sumber Daya Manusia & Sosial Kem asyarakata n 4. PEMER ATAAN KUALITAS LAYANAN PENDIDIK AN DAN K ESEHATAN	Masyarakat di Kabupaten Tapanuli Utara		158.835.000,00	PUSKESMAS SIMANGUMBAN
	1.02.02.2.02.0036	Investigasi Awal Kejadian Tidak Diharapkan (Kejadian Ikutan Pasca Imunisasi dan Pemberian Obat Massal)														
			Jumlah Laporan Hasil Investigasi Awal Kejadian Tidak Diharapkan (Kejadian Ikutan Pasca Imunisasi dan Pemberian Obat Massal)				12 Laporan	6.000.000,00	- Kab. Tapanuli Utara, Semua Kecamatan, Semua Kel/Desa	DANA TRANSFER KHUSUS-DANA ALOKASI KHUSUS NON FISIK	-	Peningkata n Kualitas Sumber Daya Manusia & Sosial Kem asyarakata n 4. PEMER ATAAN KUALITAS LAYANAN PENDIDIK AN DAN K ESEHATAN	Masyarakat di Kabupaten Tapanuli Utara		6.000.000,00	PUSKESMAS SIMANGUMBAN
2.	1.02.05	PROGRAM PEMBERDAYAAN MASYARAKAT BIDANG KESEHATAN	Persentase Posyandu Aktif	-			88 persen	19.960.000,00						-	19.960.000,00	
	1.02.05.2.03	Pengembangan dan Pelaksanaan Upaya Kesehatan Bersumber Daya Masyarakat (UKBM) Tingkat Daerah Kabupaten/Kota	Jumlah Pengembangan dan Pelaksanaan Upaya Kesehatan Bersumber Daya Masyarakat (UKBM) Tingkat Daerah Kabupaten/Kota	-			21 dokumen	19.960.000,00			-	Peningkata n Kualitas Sumber Daya Manusia & Sosial Kem asyarakata n 4. PEMER ATAAN KUALITAS LAYANAN PENDIDIK AN DAN K ESEHATAN	Masyarakat di Kabupaten Tapanuli Utara	-	19.960.000,00	PUSKESMAS SIMANGUMBAN
	1.02.05.2.03.0001	Bimbingan Teknis dan Supervisi Pengembangan dan Pelaksanaan Upaya Kesehatan Bersumber Daya Masyarakat (UKBM)														

NO	KODE	URUSAN / BIDANG URUSAN / PROGRAM / KEGIATAN / SUB KEGIATAN	INDIKATOR PROGRAM / KEGIATAN / SUB KEGIATAN	TARGET AKHIR PERIODE RENSTRA OPD	REALISASI CAPAIAN RENJA OPD TAHUN 2022	PRAKIRAAN CAPAIAN TARGET RENJA OPD TAHUN 2023	CAPAIAN KINERJA DAN KERANGKA PENDANAAN						KELOMPOK SASARAN	PRAKIRAAN MAJU RENCANA TAHUN 2025		PERANGKAT DAERAH PENANGGUNG JAWAB
							TARGET 2024	PAGU INDIKATIF (Rp)	LOKASI	SUMBER DANA	PRIORITAS			TARGET	PAGU INDIKATIF (Rp)	
											NASIONAL	DAERAH				
1	2	3	4	5	6	7	8	9	10	11	12	13	14	15	16	17
			<i>Jumlah Dokumen Hasil Bimbingan Teknis dan Supervisi Upaya Kesehatan Bersumber Daya Masyarakat (UKBM)</i>				4 Dokumen	19.960.000,00	- Kab. Tapanuli Utara, Semua Kecamatan, Semua Kel/Desa	DANA TRANSFER KHUSUS-DANA ALOKASI KHUSUS NON FISIK	-	Peningkata n Kualitas Sumber Daya Manusia & Sosial Kem asyarakata n 4. PEMER ATAAN KUALITAS LAYANAN PENDIDIK AN DAN K ESEHATAN	Masyarakat di Kabupaten Tapanuli Utara		19.960.000,00	PUSKESMAS SIMANGUMBAN
		PUSKESMAS SIPAHUTAR						928.026.000,00							1.011.681.000,00	
	1	URUSAN PEMERINTAHAN WAJIB YANG BERKAITAN DENGAN PELAYANAN DASAR						928.026.000,00							1.011.681.000,00	
	1.02	URUSAN PEMERINTAHAN BIDANG KESEHATAN						928.026.000,00							1.011.681.000,00	
1.	1.02.02	PROGRAM PEMENUHAN UPAYA KESEHATAN PERORANGAN DAN UPAYA KESEHATAN MASYARAKAT	<i>Persentase Masyarakat Yang Mendapat Pelayanan Kesehatan Dasar</i>	-			100 persen	908.066.000,00						-	991.721.000,00	
	1.02.02.2.01	Penyediaan Fasilitas Pelayanan Kesehatan untuk UKM dan UKP Kewenangan Daerah Kabupaten/Kota	<i>Jumlah fasilitas pelayanan kesehatan untuk UKM dan UKP Kewenangan Daerah Kabupaten/kota yang tersedia</i>	-			150 dan 254 unit dan paket	9.276.000,00			-	Peningkata n Kualitas Sumber Daya Manusia & Sosial Kem asyarakata n 4. PEMER ATAAN KUALITAS LAYANAN PENDIDIK AN DAN K ESEHATAN	Masyarakat di Kabupaten Tapanuli Utara	-	9.276.000,00	PUSKESMAS SIPAHUTAR
	1.02.02.2.01.0015	Pengadaan dan Pemeliharaan Alat Kalibrasi														
			<i>Jumlah Penyediaan dan Pemeliharaan Alat Uji dan Kalibrasi Pada Unit Pemeliharaan Fasilitas Kesehatan Regional/Regional Maintainance Center</i>				8 Unit	9.276.000,00	- Kab. Tapanuli Utara, Semua Kecamatan, Semua Kel/Desa	DANA TRANSFER KHUSUS-DANA ALOKASI KHUSUS NON FISIK	-	Peningkata n Kualitas Sumber Daya Manusia & Sosial Kem asyarakata n 4. PEMER ATAAN KUALITAS LAYANAN PENDIDIK AN DAN K ESEHATAN	Masyarakat di Kabupaten Tapanuli Utara		9.276.000,00	PUSKESMAS SIPAHUTAR

NO	KODE	URUSAN / BIDANG URUSAN / PROGRAM / KEGIATAN / SUB KEGIATAN	INDIKATOR PROGRAM / KEGIATAN / SUB KEGIATAN	TARGET AKHIR PERIODE RENSTRA OPD	REALISASI CAPAIAN RENJA OPD TAHUN 2022	PRAKIRAAN CAPAIAN TARGET RENJA OPD TAHUN 2023	CAPAIAN KINERJA DAN KERANGKA PENDANAAN						KELOMPOK SASARAN	PRAKIRAAN MAJU RENCANA TAHUN 2025		PERANGKAT DAERAH PENANGGUNG JAWAB
							TARGET 2024	PAGU INDIKATIF (Rp)	LOKASI	SUMBER DANA	PRIORITAS			TARGET	PAGU INDIKATIF (Rp)	
											NASIONAL	DAERAH				
1	2	3	4	5	6	7	8	9	10	11	12	13	14	15	16	17
	1.02.02.2.02	Penyediaan Layanan Kesehatan untuk UKM dan UKP Rujukan Tingkat Daerah Kabupaten/Kota	Jumlah layanan kesehatan untuk UKM dan UKP Rujukan Tingkat Daerah kabupaten/Kota yang tersedia	-			27 layanan	898.790.000,00			-	Peningkatan Kualitas Sumber Daya Manusia & Sosial Masyarakat 4. PEMERATAAN KUALITAS LAYANAN PENDIDIKAN DAN KESEHATAN	Masyarakat di Kabupaten Tapanuli Utara	-	982.445.000,00	PUSKESMAS SIPAHUTAR
	1.02.02.2.02.0001	Pengelolaan Pelayanan Kesehatan Ibu Hamil														
			Jumlah Ibu Hamil yang Mendapatkan Pelayanan Kesehatan Sesuai Standar				601 Orang	136.000.000,00	- Kab. Tapanuli Utara, Sipahutar, Semua Kel/Desa	DANA TRANSFER KHUSUS-DANA ALOKASI KHUSUS NON FISIK	-	Peningkatan Kualitas Sumber Daya Manusia & Sosial Masyarakat 4. PEMERATAAN KUALITAS LAYANAN PENDIDIKAN DAN KESEHATAN	Masyarakat di Kabupaten Tapanuli Utara		136.000.000,00	PUSKESMAS SIPAHUTAR
	1.02.02.2.02.0004	Pengelolaan Pelayanan Kesehatan Balita														
			Jumlah Balita yang Mendapatkan Pelayanan Kesehatan Sesuai Standar				1909 Orang	35.000.000,00	- Kab. Tapanuli Utara, Sipahutar, Semua Kel/Desa	DANA TRANSFER KHUSUS-DANA ALOKASI KHUSUS NON FISIK	-	Peningkatan Kualitas Sumber Daya Manusia & Sosial Masyarakat 4. PEMERATAAN KUALITAS LAYANAN PENDIDIKAN DAN KESEHATAN	Masyarakat di Kabupaten Tapanuli Utara		50.000.000,00	PUSKESMAS SIPAHUTAR
	1.02.02.2.02.0005	Pengelolaan Pelayanan Kesehatan pada Usia Pendidikan Dasar														

NO	KODE	URUSAN / BIDANG URUSAN / PROGRAM / KEGIATAN / SUB KEGIATAN	INDIKATOR PROGRAM / KEGIATAN / SUB KEGIATAN	TARGET AKHIR PERIODE RENSTRA OPD	REALISASI CAPAIAN RENJA OPD TAHUN 2022	PRAKIRAAN CAPAIAN TARGET RENJA OPD TAHUN 2023	CAPAIAN KINERJA DAN KERANGKA PENDANAAN					KELOMPOK SASARAN	PRAKIRAAN MAJU RENCANA TAHUN 2025		PERANGKAT DAERAH PENANGGUNG JAWAB	
							TARGET 2024	PAGU INDIKATIF (Rp)	LOKASI	SUMBER DANA	PRIORITAS		TARGET	PAGU INDIKATIF (Rp)		
											NASIONAL					DAERAH
1	2	3	4	5	6	7	8	9	10	11	12	13	14	15	16	17
			<i>Jumlah Anak Usia Pendidikan Dasar yang Mendapatkan Pelayanan Kesehatan Sesuai Standar</i>				6180 Orang	10.000.000,00	- Kab. Tapanuli Utara, Sipahutar, Semua Kel/Desa	DANA TRANSFER KHUSUS-DANA ALOKASI KHUSUS NON FISIK	-	Peningkata n Kualitas Sumber Daya Manusia & Sosial Kem asyarakata n 4. PEMER ATAAN KUALITAS LAYANAN PENDIDIK AN DAN K ESEHATAN	Masyarakat di Kabupaten Tapanuli Utara		20.000.000,00	PUSKESMAS SIPAHUTAR
	1.02.02.2.02.0006	Pengelolaan Pelayanan Kesehatan pada Usia Produktif														
			<i>Jumlah Penduduk Usia Produktif yang Mendapatkan Pelayanan Kesehatan Sesuai Standar</i>				934 Orang	12.000.000,00	- Kab. Tapanuli Utara, Sipahutar, Semua Kel/Desa	DANA TRANSFER KHUSUS-DANA ALOKASI KHUSUS NON FISIK	-	Peningkata n Kualitas Sumber Daya Manusia & Sosial Kem asyarakata n 4. PEMER ATAAN KUALITAS LAYANAN PENDIDIK AN DAN K ESEHATAN	Masyarakat di Kabupaten Tapanuli Utara		15.000.000,00	PUSKESMAS SIPAHUTAR
	1.02.02.2.02.0007	Pengelolaan Pelayanan Kesehatan pada Usia Lanjut														
			<i>Jumlah Penduduk Usia Lanjut yang Mendapatkan Pelayanan Kesehatan Sesuai Standar</i>				3172 Orang	12.450.000,00	- Kab. Tapanuli Utara, Sipahutar, Semua Kel/Desa	DANA TRANSFER KHUSUS-DANA ALOKASI KHUSUS NON FISIK	-	Peningkata n Kualitas Sumber Daya Manusia & Sosial Kem asyarakata n 4. PEMER ATAAN KUALITAS LAYANAN PENDIDIK AN DAN K ESEHATAN	Masyarakat di Kabupaten Tapanuli Utara		40.000.000,00	PUSKESMAS SIPAHUTAR
	1.02.02.2.02.0010	Pengelolaan Pelayanan Kesehatan Orang dengan Gangguan Jiwa Berat														

NO	KODE	URUSAN / BIDANG URUSAN / PROGRAM / KEGIATAN / SUB KEGIATAN	INDIKATOR PROGRAM / KEGIATAN / SUB KEGIATAN	TARGET AKHIR PERIODE RENSTRA OPD	REALISASI CAPAIAN RENJA OPD TAHUN 2022	PRAKIRAAN CAPAIAN TARGET RENJA OPD TAHUN 2023	CAPAIAN KINERJA DAN KERANGKA PENDANAAN					KELOMPOK SASARAN	PRAKIRAAN MAJU RENCANA TAHUN 2025		PERANGKAT DAERAH PENANGGUNG JAWAB	
							TARGET 2024	PAGU INDIKATIF (Rp)	LOKASI	SUMBER DANA	PRIORITAS		TARGET	PAGU INDIKATIF (Rp)		
											NASIONAL					DAERAH
1	2	3	4	5	6	7	8	9	10	11	12	13	14	15	16	17
			Jumlah Orang yang Mendapatkan Pelayanan Kesehatan Orang dengan Gangguan Jiwa Berat Sesuai Standar				20 Orang	13.500.000,00	- Kab. Tapanuli Utara, Sipahutar, Semua Kel/Desa	DANA TRANSFER KHUSUS-DANA ALOKASI KHUSUS NON FISIK	-	Peningkata n Kualitas Sumber Daya Manusia & Sosial Kem asyarakata n 4. PEMER ATAAN KUALITAS LAYANAN PENDIDIK AN DAN K ESEHATAN	Masyarakat di Kabupaten Tapanuli Utara		13.500.000,00	PUSKESMAS SIPAHUTAR
	1.02.02.2.02.0011	Pengelolaan Pelayanan Kesehatan Orang Terduga Tuberkulosis														
			Jumlah Orang Terduga Menderita Tuberkulosis yang Mendapatkan Pelayanan Sesuai Standar				120 Orang	10.800.000,00	- Kab. Tapanuli Utara, Sipahutar, Semua Kel/Desa	DANA TRANSFER KHUSUS-DANA ALOKASI KHUSUS NON FISIK	-	Peningkata n Kualitas Sumber Daya Manusia & Sosial Kem asyarakata n 4. PEMER ATAAN KUALITAS LAYANAN PENDIDIK AN DAN K ESEHATAN	Masyarakat di Kabupaten Tapanuli Utara		15.000.000,00	PUSKESMAS SIPAHUTAR
	1.02.02.2.02.0012	Pengelolaan Pelayanan Kesehatan Orang dengan Risiko Terinfeksi HIV														
			Jumlah Orang Terduga Menderita HIV yang Mendapatkan Pelayanan Sesuai Standar				270 Orang	6.600.000,00	- Kab. Tapanuli Utara, Sipahutar, Semua Kel/Desa	DANA TRANSFER KHUSUS-DANA ALOKASI KHUSUS NON FISIK	-	Peningkata n Kualitas Sumber Daya Manusia & Sosial Kem asyarakata n 4. PEMER ATAAN KUALITAS LAYANAN PENDIDIK AN DAN K ESEHATAN	Masyarakat di Kabupaten Tapanuli Utara		8.000.000,00	PUSKESMAS SIPAHUTAR
	1.02.02.2.02.0015	Pengelolaan Pelayanan Kesehatan Gizi Masyarakat														

NO	KODE	URUSAN / BIDANG URUSAN / PROGRAM / KEGIATAN / SUB KEGIATAN	INDIKATOR PROGRAM / KEGIATAN / SUB KEGIATAN	TARGET AKHIR PERIODE RENSTRA OPD	REALISASI CAPAIAN RENJA OPD TAHUN 2022	PRAKIRAAN CAPAIAN TARGET RENJA OPD TAHUN 2023	CAPAIAN KINERJA DAN KERANGKA PENDANAAN						KELOMPOK SASARAN	PRAKIRAAN MAJU RENCANA TAHUN 2025		PERANGKAT DAERAH PENANGGUNG JAWAB
							TARGET 2024	PAGU INDIKATIF (Rp)	LOKASI	SUMBER DANA	PRIORITAS			TARGET	PAGU INDIKATIF (Rp)	
											NASIONAL	DAERAH				
1	2	3	4	5	6	7	8	9	10	11	12	13	14	15	16	17
			<i>Jumlah Dokumen Hasil Pengelolaan Pelayanan Kesehatan Gizi Masyarakat</i>				12 Dokumen	344.945.000,00	- Kab. Tapanuli Utara, Sipahutar, Semua Kel/Desa	DANA TRANSFER KHUSUS-DANA ALOKASI KHUSUS NON FISIK	-	Peningkata n Kualitas Sumber Daya Manusia & Sosial Kem asyarakata n 4. PEMER ATAAN KUALITAS LAYANAN PENDIDIK AN DAN K ESEHATAN	Masyarakat di Kabupaten Tapanuli Utara		344.945.000,00	PUSKESMAS SIPAHUTAR
	1.02.02.2.02.0017	Pengelolaan Pelayanan Kesehatan Lingkungan														
			<i>Jumlah Dokumen Hasil Pengelolaan Pelayanan Kesehatan Lingkungan</i>				12 Dokumen	7.100.000,00	- Kab. Tapanuli Utara, Sipahutar, Semua Kel/Desa	DANA TRANSFER KHUSUS-DANA ALOKASI KHUSUS NON FISIK	-	Peningkata n Kualitas Sumber Daya Manusia & Sosial Kem asyarakata n 4. PEMER ATAAN KUALITAS LAYANAN PENDIDIK AN DAN K ESEHATAN	Masyarakat di Kabupaten Tapanuli Utara		10.000.000,00	PUSKESMAS SIPAHUTAR
	1.02.02.2.02.0018	Pengelolaan Pelayanan Promosi Kesehatan														
			<i>Jumlah Dokumen Hasil Pengelolaan Pelayanan Promosi Kesehatan</i>				12 Dokumen	55.932.000,00	- Kab. Tapanuli Utara, Sipahutar, Semua Kel/Desa	DANA TRANSFER KHUSUS-DANA ALOKASI KHUSUS NON FISIK	-	Peningkata n Kualitas Sumber Daya Manusia & Sosial Kem asyarakata n 4. PEMER ATAAN KUALITAS LAYANAN PENDIDIK AN DAN K ESEHATAN	Masyarakat di Kabupaten Tapanuli Utara		60.000.000,00	PUSKESMAS SIPAHUTAR
	1.02.02.2.02.0020	Pengelolaan Surveilans Kesehatan														

NO	KODE	URUSAN / BIDANG URUSAN / PROGRAM / KEGIATAN / SUB KEGIATAN	INDIKATOR PROGRAM / KEGIATAN / SUB KEGIATAN	TARGET AKHIR PERIODE RENSTRA OPD	REALISASI CAPAIAN RENJA OPD TAHUN 2022	PRAKIRAAN CAPAIAN TARGET RENJA OPD TAHUN 2023	CAPAIAN KINERJA DAN KERANGKA PENDANAAN					KELOMPOK SASARAN	PRAKIRAAN MAJU RENCANA TAHUN 2025		PERANGKAT DAERAH PENANGGUNG JAWAB	
							TARGET 2024	PAGU INDIKATIF (Rp)	LOKASI	SUMBER DANA	PRIORITAS		TARGET	PAGU INDIKATIF (Rp)		
											NASIONAL					DAERAH
1	2	3	4	5	6	7	8	9	10	11	12	13	14	15	16	17
			Jumlah Dokumen Hasil Pengelolaan Surveilans Kesehatan				12 Dokumen	6.000.000,00	- Kab. Tapanuli Utara, Semua Kecamatan, Semua Kel/Desa	DANA TRANSFER KHUSUS-DANA ALOKASI KHUSUS NON FISIK	-	Peningkata n Kualitas Sumber Daya Manusia & Sosial Kem asyarakata n 4. PEMER ATAAN KUALITAS LAYANAN PENDIDIK AN DAN K ESEHATAN	Masyarakat di Kabupaten Tapanuli Utara		6.000.000,00	PUSKESMAS SIPAHUTAR
	1.02.02.2.02.0022	Pengelolaan Pelayanan Kesehatan Jiwa dan NAPZA														
			Jumlah Penyalahguna NAPZA yang Mendapatkan Pelayanan Kesehatan				10 Orang	1.000.000,00	- Kab. Tapanuli Utara, Sipahutar, Semua Kel/Desa	DANA TRANSFER KHUSUS-DANA ALOKASI KHUSUS NON FISIK	-	Peningkata n Kualitas Sumber Daya Manusia & Sosial Kem asyarakata n 4. PEMER ATAAN KUALITAS LAYANAN PENDIDIK AN DAN K ESEHATAN	Masyarakat di Kabupaten Tapanuli Utara		1.000.000,00	PUSKESMAS SIPAHUTAR
	1.02.02.2.02.0025	Pelayanan Kesehatan Penyakit Menular dan Tidak Menular														
			Jumlah Dokumen Hasil Pelayanan Kesehatan Penyakit Menular dan Tidak Menular				12 Dokumen	55.500.000,00	- Kab. Tapanuli Utara, Sipahutar, Semua Kel/Desa	DANA TRANSFER KHUSUS-DANA ALOKASI KHUSUS NON FISIK	-	Peningkata n Kualitas Sumber Daya Manusia & Sosial Kem asyarakata n 4. PEMER ATAAN KUALITAS LAYANAN PENDIDIK AN DAN K ESEHATAN	Masyarakat di Kabupaten Tapanuli Utara		60.000.000,00	PUSKESMAS SIPAHUTAR
	1.02.02.2.02.0033	Operasional Pelayanan Puskesmas														

NO	KODE	URUSAN / BIDANG URUSAN / PROGRAM / KEGIATAN / SUB KEGIATAN	INDIKATOR PROGRAM / KEGIATAN / SUB KEGIATAN	TARGET AKHIR PERIODE RENSTRA OPD	REALISASI CAPAIAN RENJA OPD TAHUN 2022	PRAKIRAAN CAPAIAN TARGET RENJA OPD TAHUN 2023	CAPAIAN KINERJA DAN KERANGKA PENDANAAN						KELOMPOK SASARAN	PRAKIRAAN MAJU RENCANA TAHUN 2025		PERANGKAT DAERAH PENANGGUNG JAWAB
							TARGET 2024	PAGU INDIKATIF (Rp)	LOKASI	SUMBER DANA	PRIORITAS			TARGET	PAGU INDIKATIF (Rp)	
											NASIONAL	DAERAH				
1	2	3	4	5	6	7	8	9	10	11	12	13	14	15	16	17
			Jumlah Dokumen Operasional Pelayanan Puskesmas				12 Dokumen	188.963.000,00	- Kab. Tapanuli Utara, Sipahutar, Semua Kel/Desa	DANA TRANSFER KHUSUS-DANA ALOKASI KHUSUS NON FISIK	-	Peningkata n Kualitas Sumber Daya Manusia & Sosial Kem asyarakata n 4. PEMER ATAAN KUALITAS LAYANAN PENDIDIK AN DAN K ESEHATAN	Masyarakat di Kabupaten Tapanuli Utara		200.000.000,00	PUSKESMAS SIPAHUTAR
	1.02.02.2.02.0036	Investigasi Awal Kejadian Tidak Diharapkan (Kejadian Ikutan Pasca Imunisasi dan Pemberian Obat Massal)														
			Jumlah Laporan Hasil Investigasi Awal Kejadian Tidak Diharapkan (Kejadian Ikutan Pasca Imunisasi dan Pemberian Obat Massal)				12 Laporan	3.000.000,00	- Kab. Tapanuli Utara, Sipahutar, Semua Kel/Desa	DANA TRANSFER KHUSUS-DANA ALOKASI KHUSUS NON FISIK	-	Peningkata n Kualitas Sumber Daya Manusia & Sosial Kem asyarakata n 4. PEMER ATAAN KUALITAS LAYANAN PENDIDIK AN DAN K ESEHATAN	Masyarakat di Kabupaten Tapanuli Utara		3.000.000,00	PUSKESMAS SIPAHUTAR
2.	1.02.05	PROGRAM PEMBERDAYAAN MASYARAKAT BIDANG KESEHATAN	Persentase Posyandu Aktif	-			88 persen	19.960.000,00						-	19.960.000,00	
	1.02.05.2.03	Pengembangan dan Pelaksanaan Upaya Kesehatan Bersumber Daya Masyarakat (UKBM) Tingkat Daerah Kabupaten/Kota	Jumlah Pengembangan dan Pelaksanaan Upaya Kesehatan Bersumber Daya Masyarakat (UKBM) Tingkat Daerah Kabupaten/Kota	-			21 dokumen	19.960.000,00			-	Peningkata n Kualitas Sumber Daya Manusia & Sosial Kem asyarakata n 4. PEMER ATAAN KUALITAS LAYANAN PENDIDIK AN DAN K ESEHATAN	Masyarakat di Kabupaten Tapanuli Utara	-	19.960.000,00	PUSKESMAS SIPAHUTAR
	1.02.05.2.03.0001	Bimbingan Teknis dan Supervisi Pengembangan dan Pelaksanaan Upaya Kesehatan Bersumber Daya Masyarakat (UKBM)														

NO	KODE	URUSAN / BIDANG URUSAN / PROGRAM / KEGIATAN / SUB KEGIATAN	INDIKATOR PROGRAM / KEGIATAN / SUB KEGIATAN	TARGET AKHIR PERIODE RENSTRA OPD	REALISASI CAPAIAN RENJA OPD TAHUN 2022	PRAKIRAAN CAPAIAN TARGET RENJA OPD TAHUN 2023	CAPAIAN KINERJA DAN KERANGKA PENDANAAN						KELOMPOK SASARAN	PRAKIRAAN MAJU RENCANA TAHUN 2025		PERANGKAT DAERAH PENANGGUNG JAWAB
							TARGET 2024	PAGU INDIKATIF (Rp)	LOKASI	SUMBER DANA	PRIORITAS			TARGET	PAGU INDIKATIF (Rp)	
											NASIONAL	DAERAH				
1	2	3	4	5	6	7	8	9	10	11	12	13	14	15	16	17
			<i>Jumlah Dokumen Hasil Bimbingan Teknis dan Supervisi Upaya Kesehatan Bersumber Daya Masyarakat (UKBM)</i>				12 Dokumen	19.960.000,00	- Kab. Tapanuli Utara, Sipahutar, Semua Kel/Desa	DANA TRANSFER KHUSUS-DANA ALOKASI KHUSUS NON FISIK	-	Peningkata n Kualitas Sumber Daya Manusia & Sosial Kem asyarakata n 4. PEMER ATAAN KUALITAS LAYANAN PENDIDIK AN DAN K ESEHATAN	Masyarakat di Kabupaten Tapanuli Utara		19.960.000,00	PUSKESMAS SIPAHUTAR
		PUSKESMAS SIPULTAK						738.566.500,00							586.166.500,00	
	1	URUSAN PEMERINTAHAN WAJIB YANG BERKAITAN DENGAN PELAYANAN DASAR						738.566.500,00							586.166.500,00	
	1.02	URUSAN PEMERINTAHAN BIDANG KESEHATAN						738.566.500,00							586.166.500,00	
1.	1.02.02	PROGRAM PEMENUHAN UPAYA KESEHATAN PERORANGAN DAN UPAYA KESEHATAN MASYARAKAT	<i>Persentase Masyarakat Yang Mendapat Pelayanan Kesehatan Dasar</i>	-			100 persen	718.606.500,00						-	566.206.500,00	
	1.02.02.2.01	Penyediaan Fasilitas Pelayanan Kesehatan untuk UKM dan UKP Kewenangan Daerah Kabupaten/Kota	<i>Jumlah fasilitas pelayanan kesehatan untuk UKM dan UKP Kewenangan Daerah Kabupaten/kota yang tersedia</i>	-			150 dan 254 unit dan paket	7.344.000,00			-	Peningkata n Kualitas Sumber Daya Manusia & Sosial Kem asyarakata n 4. PEMER ATAAN KUALITAS LAYANAN PENDIDIK AN DAN K ESEHATAN	Masyarakat di Kabupaten Tapanuli Utara	-	7.344.000,00	PUSKESMAS SIPULTAK
	1.02.02.2.01.0015	Pengadaan dan Pemeliharaan Alat Kalibrasi														
			<i>Jumlah Penyediaan dan Pemeliharaan Alat Uji dan Kalibrasi Pada Unit Pemeliharaan Fasilitas Kesehatan Regional/Regional Maintainance Center</i>				10 Unit	7.344.000,00	- Kab. Tapanuli Utara, Pagaran, Semua Kel/Desa	DANA TRANSFER KHUSUS-DANA ALOKASI KHUSUS NON FISIK	-	Peningkata n Kualitas Sumber Daya Manusia & Sosial Kem asyarakata n 4. PEMER ATAAN KUALITAS LAYANAN PENDIDIK AN DAN K ESEHATAN	Masyarakat di Kabupaten Tapanuli Utara		7.344.000,00	PUSKESMAS SIPULTAK

NO	KODE	URUSAN / BIDANG URUSAN / PROGRAM / KEGIATAN / SUB KEGIATAN	INDIKATOR PROGRAM / KEGIATAN / SUB KEGIATAN	TARGET AKHIR PERIODE RENSTRA OPD	REALISASI CAPAIAN RENJA OPD TAHUN 2022	PRAKIRAAN CAPAIAN TARGET RENJA OPD TAHUN 2023	CAPAIAN KINERJA DAN KERANGKA PENDANAAN						KELOMPOK SASARAN	PRAKIRAAN MAJU RENCANA TAHUN 2025		PERANGKAT DAERAH PENANGGUNG JAWAB
							TARGET 2024	PAGU INDIKATIF (Rp)	LOKASI	SUMBER DANA	PRIORITAS			TARGET	PAGU INDIKATIF (Rp)	
											NASIONAL	DAERAH				
1	2	3	4	5	6	7	8	9	10	11	12	13	14	15	16	17
	1.02.02.2.02	Penyediaan Layanan Kesehatan untuk UKM dan UKP Rujukan Tingkat Daerah Kabupaten/Kota	Jumlah layanan kesehatan untuk UKM dan UKP Rujukan Tingkat Daerah kabupaten/Kota yang tersedia	-			27 layanan	711.262.500,00			-	4. PEMERATAAN KUALITAS LAYANAN PENDIDIKAN DAN KESEHATAN	Masyarakat di Kabupaten Tapanuli Utara	-	558.862.500,00	PUSKESMAS SIPULTAK
	1.02.02.2.02.0001	Pengelolaan Pelayanan Kesehatan Ibu Hamil														
			Jumlah Ibu Hamil yang Mendapatkan Pelayanan Kesehatan Sesuai Standar				180 Orang	70.900.000,00	- Kab. Tapanuli Utara, Pagaran, Semua Kel/Desa	DANA TRANSFER KHUSUS-DANA ALOKASI KHUSUS NON FISIK	-	4. PEMERATAAN KUALITAS LAYANAN PENDIDIKAN DAN KESEHATAN	Masyarakat di Kabupaten Tapanuli Utara		70.900.000,00	PUSKESMAS SIPULTAK
	1.02.02.2.02.0005	Pengelolaan Pelayanan Kesehatan pada Usia Pendidikan Dasar														
			Jumlah Anak Usia Pendidikan Dasar yang Mendapatkan Pelayanan Kesehatan Sesuai Standar				1849 Orang	14.000.000,00	- Kab. Tapanuli Utara, Pagaran, Semua Kel/Desa	DANA TRANSFER KHUSUS-DANA ALOKASI KHUSUS NON FISIK	-	4. PEMERATAAN KUALITAS LAYANAN PENDIDIKAN DAN KESEHATAN	Masyarakat di Kabupaten Tapanuli Utara		14.000.000,00	PUSKESMAS SIPULTAK
	1.02.02.2.02.0006	Pengelolaan Pelayanan Kesehatan pada Usia Produktif														
			Jumlah Penduduk Usia Produktif yang Mendapatkan Pelayanan Kesehatan Sesuai Standar				734 Orang	12.000.000,00	- Kab. Tapanuli Utara, Pagaran, Semua Kel/Desa	DANA TRANSFER KHUSUS-DANA ALOKASI KHUSUS NON FISIK	-	Peningkatan Kualitas Sumber Daya Manusia & Sosial Masyarakat 4. PEMERATAAN KUALITAS LAYANAN PENDIDIKAN DAN KESEHATAN	Masyarakat di Kabupaten Tapanuli Utara		0,00	PUSKESMAS SIPULTAK
	1.02.02.2.02.0007	Pengelolaan Pelayanan Kesehatan pada Usia Lanjut														
			Jumlah Penduduk Usia Lanjut yang Mendapatkan Pelayanan Kesehatan Sesuai Standar				1102 Orang	6.300.000,00	- Kab. Tapanuli Utara, Pagaran, Semua Kel/Desa	DANA TRANSFER KHUSUS-DANA ALOKASI KHUSUS NON FISIK	-	4. PEMERATAAN KUALITAS LAYANAN PENDIDIKAN DAN KESEHATAN	Masyarakat di Kabupaten Tapanuli Utara		6.300.000,00	PUSKESMAS SIPULTAK
	1.02.02.2.02.0011	Pengelolaan Pelayanan Kesehatan Orang Terduga Tuberkulosis														

NO	KODE	URUSAN / BIDANG URUSAN / PROGRAM / KEGIATAN / SUB KEGIATAN	INDIKATOR PROGRAM / KEGIATAN / SUB KEGIATAN	TARGET AKHIR PERIODE RENSTRA OPD	REALISASI CAPAIAN RENJA OPD TAHUN 2022	PRAKIRAAN CAPAIAN TARGET RENJA OPD TAHUN 2023	CAPAIAN KINERJA DAN KERANGKA PENDANAAN						KELOMPOK SASARAN	PRAKIRAAN MAJU RENCANA TAHUN 2025		PERANGKAT DAERAH PENANGGUNG JAWAB
							TARGET 2024	PAGU INDIKATIF (Rp)	LOKASI	SUMBER DANA	PRIORITAS			TARGET	PAGU INDIKATIF (Rp)	
											NASIONAL	DAERAH				
1	2	3	4	5	6	7	8	9	10	11	12	13	14	15	16	17
			Jumlah Orang Terduga Menderita Tuberkulosis yang Mendapatkan Pelayanan Sesuai Standar				125 Orang	22.800.000,00	- Kab. Tapanuli Utara, Pagaran, Semua Kel/Desa	DANA TRANSFER KHUSUS-DANA ALOKASI KHUSUS NON FISIK	-	Peningkatan Kualitas Sumber Daya Manusia & Sosial Masyarakat 4. PEMERATAAN KUALITAS LAYANAN PENDIDIKAN DAN KESEHATAN	Masyarakat di Kabupaten Tapanuli Utara		22.800.000,00	PUSKESMAS SIPULTAK
	1.02.02.2.02.0012	Pengelolaan Pelayanan Kesehatan Orang dengan Risiko Terinfeksi HIV														
			Jumlah Orang Terduga Menderita HIV yang Mendapatkan Pelayanan Sesuai Standar				100 Orang	6.900.000,00	- Kab. Tapanuli Utara, Pagaran, Semua Kel/Desa	DANA TRANSFER KHUSUS-DANA ALOKASI KHUSUS NON FISIK	-	Peningkatan Kualitas Sumber Daya Manusia & Sosial Masyarakat 4. PEMERATAAN KUALITAS LAYANAN PENDIDIKAN DAN KESEHATAN	Masyarakat di Kabupaten Tapanuli Utara		6.900.000,00	PUSKESMAS SIPULTAK
	1.02.02.2.02.0015	Pengelolaan Pelayanan Kesehatan Gizi Masyarakat														
			Jumlah Dokumen Hasil Pengelolaan Pelayanan Kesehatan Gizi Masyarakat				12 Dokumen	236.866.000,00	- Kab. Tapanuli Utara, Pagaran, Semua Kel/Desa	DANA TRANSFER KHUSUS-DANA ALOKASI KHUSUS NON FISIK	-	4. PEMERATAAN KUALITAS LAYANAN PENDIDIKAN DAN KESEHATAN	Masyarakat di Kabupaten Tapanuli Utara		236.866.000,00	PUSKESMAS SIPULTAK
	1.02.02.2.02.0017	Pengelolaan Pelayanan Kesehatan Lingkungan														
			Jumlah Dokumen Hasil Pengelolaan Pelayanan Kesehatan Lingkungan				12 Dokumen	8.100.000,00	- Kab. Tapanuli Utara, Pagaran, Semua Kel/Desa	DANA TRANSFER KHUSUS-DANA ALOKASI KHUSUS NON FISIK	-	Peningkatan Kualitas Sumber Daya Manusia & Sosial Masyarakat 4. PEMERATAAN KUALITAS LAYANAN PENDIDIKAN DAN KESEHATAN	Masyarakat di Kabupaten Tapanuli Utara		8.100.000,00	PUSKESMAS SIPULTAK
	1.02.02.2.02.0018	Pengelolaan Pelayanan Promosi Kesehatan														

NO	KODE	URUSAN / BIDANG URUSAN / PROGRAM / KEGIATAN / SUB KEGIATAN	INDIKATOR PROGRAM / KEGIATAN / SUB KEGIATAN	TARGET AKHIR PERIODE RENSTRA OPD	REALISASI CAPAIAN RENJA OPD TAHUN 2022	PRAKIRAAN CAPAIAN TARGET RENJA OPD TAHUN 2023	CAPAIAN KINERJA DAN KERANGKA PENDANAAN						KELOMPOK SASARAN	PRAKIRAAN MAJU RENCANA TAHUN 2025		PERANGKAT DAERAH PENANGGUNG JAWAB
							TARGET 2024	PAGU INDIKATIF (Rp)	LOKASI	SUMBER DANA	PRIORITAS			TARGET	PAGU INDIKATIF (Rp)	
											NASIONAL	DAERAH				
1	2	3	4	5	6	7	8	9	10	11	12	13	14	15	16	17
			Jumlah Dokumen Hasil Pengelolaan Pelayanan Promosi Kesehatan				12 Dokumen	60.270.000,00	- Kab. Tapanuli Utara, Pagaran, Semua Kel/Desa	DANA TRANSFER KHUSUS-DANA ALOKASI KHUSUS NON FISIK	-	Peningkatan Kualitas Sumber Daya Manusia & Sosial Masyarakat 4. PEMERATAAN KUALITAS LAYANAN PENDIDIKAN DAN KESEHATAN	Masyarakat di Kabupaten Tapanuli Utara		60.270.000,00	PUSKESMAS SIPULTAK
	1.02.02.2.02.0020	Pengelolaan Surveilans Kesehatan														
			Jumlah Dokumen Hasil Pengelolaan Surveilans Kesehatan				12 Dokumen	10.500.000,00	- Kab. Tapanuli Utara, Pagaran, Semua Kel/Desa	DANA TRANSFER KHUSUS-DANA ALOKASI KHUSUS NON FISIK	-	Peningkatan Kualitas Sumber Daya Manusia & Sosial Masyarakat 4. PEMERATAAN KUALITAS LAYANAN PENDIDIKAN DAN KESEHATAN	Masyarakat di Kabupaten Tapanuli Utara		10.500.000,00	PUSKESMAS SIPULTAK
	1.02.02.2.02.0022	Pengelolaan Pelayanan Kesehatan Jiwa dan NAPZA														
			Jumlah Penyalahguna NAPZA yang Mendapatkan Pelayanan Kesehatan				50 Orang	8.200.000,00	- Kab. Tapanuli Utara, Pagaran, Semua Kel/Desa	DANA TRANSFER KHUSUS-DANA ALOKASI KHUSUS NON FISIK	-	Peningkatan Kualitas Sumber Daya Manusia & Sosial Masyarakat 4. PEMERATAAN KUALITAS LAYANAN PENDIDIKAN DAN KESEHATAN	Masyarakat di Kabupaten Tapanuli Utara		8.200.000,00	PUSKESMAS SIPULTAK
	1.02.02.2.02.0025	Pelayanan Kesehatan Penyakit Menular dan Tidak Menular														
			Jumlah Dokumen Hasil Pelayanan Kesehatan Penyakit Menular dan Tidak Menular				24 Dokumen	98.100.000,00	- Kab. Tapanuli Utara, Pagaran, Semua Kel/Desa	DANA TRANSFER KHUSUS-DANA ALOKASI KHUSUS NON FISIK	-	4. PEMERATAAN KUALITAS LAYANAN PENDIDIKAN DAN KESEHATAN	Masyarakat di Kabupaten Tapanuli Utara		98.100.000,00	PUSKESMAS SIPULTAK
	1.02.02.2.02.0033	Operasional Pelayanan Puskesmas														

NO	KODE	URUSAN / BIDANG URUSAN / PROGRAM / KEGIATAN / SUB KEGIATAN	INDIKATOR PROGRAM / KEGIATAN / SUB KEGIATAN	TARGET AKHIR PERIODE RENSTRA OPD	REALISASI CAPAIAN RENJA OPD TAHUN 2022	PRAKIRAAN CAPAIAN TARGET RENJA OPD TAHUN 2023	CAPAIAN KINERJA DAN KERANGKA PENDANAAN						KELOMPOK SASARAN	PRAKIRAAN MAJU RENCANA TAHUN 2025		PERANGKAT DAERAH PENANGGUNG JAWAB
							TARGET 2024	PAGU INDIKATIF (Rp)	LOKASI	SUMBER DANA	PRIORITAS			TARGET	PAGU INDIKATIF (Rp)	
											NASIONAL	DAERAH				
1	2	3	4	5	6	7	8	9	10	11	12	13	14	15	16	17
			<i>Jumlah Dokumen Operasional Pelayanan Puskesmas</i>				15 Dokumen	150.326.500,00	- Kab. Tapanuli Utara, Pagaran, Semua Kel/Desa	DANA TRANSFER KHUSUS-DANA ALOKASI KHUSUS NON FISIK	-	4. PEMER ATAAN KUALITAS LAYANAN PENDIDIK AN DAN K ESEHATAN	Masyarakat di Kabupaten Tapanuli Utara		15.326.500,00	PUSKESMAS SIPULTAK
	1.02.02.2.02.0036	Investigasi Awal Kejadian Tidak Diharapkan (Kejadian Ikutan Pasca Imunisasi dan Pemberian Obat Massal)														
			<i>Jumlah Laporan Hasil Investigasi Awal Kejadian Tidak Diharapkan (Kejadian Ikutan Pasca Imunisasi dan Pemberian Obat Massal)</i>				12 Laporan	6.000.000,00	- Kab. Tapanuli Utara, Pagaran, Semua Kel/Desa	DANA TRANSFER KHUSUS-DANA ALOKASI KHUSUS NON FISIK	-	4. PEMER ATAAN KUALITAS LAYANAN PENDIDIK AN DAN K ESEHATAN	Masyarakat di Kabupaten Tapanuli Utara		600.000,00	PUSKESMAS SIPULTAK
2.	1.02.05	PROGRAM PEMBERDAYAAN MASYARAKAT BIDANG KESEHATAN	<i>Persentase Posyandu Aktif</i>	-			88 persen	19.960.000,00						-	19.960.000,00	
	1.02.05.2.03	Pengembangan dan Pelaksanaan Upaya Kesehatan Bersumber Daya Masyarakat (UKBM) Tingkat Daerah Kabupaten/Kota	<i>Jumlah Pengembangan dan Pelaksanaan Upaya Kesehatan Bersumber Daya Masyarakat (UKBM) Tingkat Daerah Kabupaten/Kota</i>	-			21 dokumen	19.960.000,00			-	4. PEMER ATAAN KUALITAS LAYANAN PENDIDIK AN DAN K ESEHATAN	Masyarakat di Kabupaten Tapanuli Utara	-	19.960.000,00	PUSKESMAS SIPULTAK
	1.02.05.2.03.0001	Bimbingan Teknis dan Supervisi Pengembangan dan Pelaksanaan Upaya Kesehatan Bersumber Daya Masyarakat (UKBM)														
			<i>Jumlah Dokumen Hasil Bimbingan Teknis dan Supervisi Upaya Kesehatan Bersumber Daya Masyarakat (UKBM)</i>				12 Dokumen	19.960.000,00	- Kab. Tapanuli Utara, Pagaran, Semua Kel/Desa	DANA TRANSFER KHUSUS-DANA ALOKASI KHUSUS NON FISIK	-	4. PEMER ATAAN KUALITAS LAYANAN PENDIDIK AN DAN K ESEHATAN	Masyarakat di Kabupaten Tapanuli Utara		19.960.000,00	PUSKESMAS SIPULTAK
		PUSKESMAS SITADATADA						747.488.000,00							756.616.000,00	
	1	URUSAN PEMERINTAHAN WAJIB YANG BERKAITAN DENGAN PELAYANAN DASAR						747.488.000,00							756.616.000,00	
	1.02	URUSAN PEMERINTAHAN BIDANG KESEHATAN						747.488.000,00							756.616.000,00	
1.	1.02.02	PROGRAM PEMENUHAN UPAYA KESEHATAN PERORANGAN DAN UPAYA KESEHATAN MASYARAKAT	<i>Persentase Masyarakat Yang Mendapat Pelayanan Kesehatan Dasar</i>	-			100 persen	727.528.000,00						-	736.616.000,00	

NO	KODE	URUSAN / BIDANG URUSAN / PROGRAM / KEGIATAN / SUB KEGIATAN	INDIKATOR PROGRAM / KEGIATAN / SUB KEGIATAN	TARGET AKHIR PERIODE RENSTRA OPD	REALISASI CAPAIAN RENJA OPD TAHUN 2022	PRAKIRAAN CAPAIAN TARGET RENJA OPD TAHUN 2023	CAPAIAN KINERJA DAN KERANGKA PENDANAAN						KELOMPOK SASARAN	PRAKIRAAN MAJU RENCANA TAHUN 2025		PERANGKAT DAERAH PENANGGUNG JAWAB
							TARGET 2024	PAGU INDIKATIF (Rp)	LOKASI	SUMBER DANA	PRIORITAS			TARGET	PAGU INDIKATIF (Rp)	
											NASIONAL	DAERAH				
1	2	3	4	5	6	7	8	9	10	11	12	13	14	15	16	17
	1.02.02.2.01	Penyediaan Fasilitas Pelayanan Kesehatan untuk UKM dan UKP Kewenangan Daerah Kabupaten/Kota	Jumlah fasilitas pelayanan kesehatan untuk UKM dan UKP Kewenangan Daerah Kabupaten/kota yang tersedia	-			150 dan 254 unit dan paket	7.416.000,00			-	Peningkatan Kualitas Sumber Daya Manusia & Sosial Masyarakat 4. PEMERATAAN KUALITAS LAYANAN PENDIDIKAN DAN KESEHATAN	Masyarakat di Kabupaten Tapanuli Utara	-	7.416.000,00	PUSKESMAS SITADATADA
	1.02.02.2.01.0015	Pengadaan dan Pemeliharaan Alat Kalibrasi														
			Jumlah Penyediaan dan Pemeliharaan Alat Uji dan Kalibrasi Pada Unit Pemeliharaan Fasilitas Kesehatan Regional/Regional Maintenance Center				8 Unit	7.416.000,00	- Kab. Tapanuli Utara, Semua Kecamatan, Semua Kel/Desa	DANA TRANSFER KHUSUS-DANA ALOKASI KHUSUS NON FISIK	-	Peningkatan Kualitas Sumber Daya Manusia & Sosial Masyarakat 4. PEMERATAAN KUALITAS LAYANAN PENDIDIKAN DAN KESEHATAN	Masyarakat di Kabupaten Tapanuli Utara		7.416.000,00	PUSKESMAS SITADATADA
	1.02.02.2.02	Penyediaan Layanan Kesehatan untuk UKM dan UKP Rujukan Tingkat Daerah Kabupaten/Kota	Jumlah layanan kesehatan untuk UKM dan UKP Rujukan Tingkat Daerah kabupaten/Kota yang tersedia	-			27 layanan	720.112.000,00			-	4. PEMERATAAN KUALITAS LAYANAN PENDIDIKAN DAN KESEHATAN	Masyarakat di Kabupaten Tapanuli Utara	-	729.200.000,00	PUSKESMAS SITADATADA
	1.02.02.2.02.0001	Pengelolaan Pelayanan Kesehatan Ibu Hamil														
			Jumlah Ibu Hamil yang Mendapatkan Pelayanan Kesehatan Sesuai Standar				225 Orang	70.900.000,00	- Kab. Tapanuli Utara, Semua Kecamatan, Semua Kel/Desa	DANA TRANSFER KHUSUS-DANA ALOKASI KHUSUS NON FISIK	-	4. PEMERATAAN KUALITAS LAYANAN PENDIDIKAN DAN KESEHATAN	Masyarakat di Kabupaten Tapanuli Utara		72.000.000,00	PUSKESMAS SITADATADA
	1.02.02.2.02.0004	Pengelolaan Pelayanan Kesehatan Balita														

NO	KODE	URUSAN / BIDANG URUSAN / PROGRAM / KEGIATAN / SUB KEGIATAN	INDIKATOR PROGRAM / KEGIATAN / SUB KEGIATAN	TARGET AKHIR PERIODE RENSTRA OPD	REALISASI CAPAIAN RENJA OPD TAHUN 2022	PRAKIRAAN CAPAIAN TARGET RENJA OPD TAHUN 2023	CAPAIAN KINERJA DAN KERANGKA PENDANAAN					KELOMPOK SASARAN	PRAKIRAAN MAJU RENCANA TAHUN 2025		PERANGKAT DAERAH PENANGGUNG JAWAB	
							TARGET 2024	PAGU INDIKATIF (Rp)	LOKASI	SUMBER DANA	PRIORITAS		TARGET	PAGU INDIKATIF (Rp)		
											NASIONAL					DAERAH
1	2	3	4	5	6	7	8	9	10	11	12	13	14	15	16	17
			<i>Jumlah Balita yang Mendapatkan Pelayanan Kesehatan Sesuai Standar</i>				866 Orang	5.000.000,00	- Kab. Tapanuli Utara, Semua Kecamatan, Semua Kel/Desa	DANA TRANSFER KHUSUS-DANA ALOKASI KHUSUS NON FISIK	-	Peningkata n Kualitas Sumber Daya Manusia & Sosial Kem asyarakata n 4. PEMER ATAAN KUALITAS LAYANAN PENDIDIK AN DAN K ESEHATAN	Masyarakat di Kabupaten Tapanuli Utara		7.000.000,00	PUSKESMAS SITADATADA
	1.02.02.2.02.0005	Pengelolaan Pelayanan Kesehatan pada Usia Pendidikan Dasar														
			<i>Jumlah Anak Usia Pendidikan Dasar yang Mendapatkan Pelayanan Kesehatan Sesuai Standar</i>				1984 Orang	14.000.000,00	- Kab. Tapanuli Utara, Semua Kecamatan, Semua Kel/Desa	DANA TRANSFER KHUSUS-DANA ALOKASI KHUSUS NON FISIK	-	Peningkata n Kualitas Sumber Daya Manusia & Sosial Kem asyarakata n 4. PEMER ATAAN KUALITAS LAYANAN PENDIDIK AN DAN K ESEHATAN	Masyarakat di Kabupaten Tapanuli Utara		14.000.000,00	PUSKESMAS SITADATADA
	1.02.02.2.02.0006	Pengelolaan Pelayanan Kesehatan pada Usia Produktif														
			<i>Jumlah Penduduk Usia Produktif yang Mendapatkan Pelayanan Kesehatan Sesuai Standar</i>				728 Orang	12.000.000,00	- Kab. Tapanuli Utara, Semua Kecamatan, Semua Kel/Desa	DANA TRANSFER KHUSUS-DANA ALOKASI KHUSUS NON FISIK	-	4. PEMER ATAAN KUALITAS LAYANAN PENDIDIK AN DAN K ESEHATAN	Masyarakat di Kabupaten Tapanuli Utara		14.000.000,00	PUSKESMAS SITADATADA
	1.02.02.2.02.0007	Pengelolaan Pelayanan Kesehatan pada Usia Lanjut														
			<i>Jumlah Penduduk Usia Lanjut yang Mendapatkan Pelayanan Kesehatan Sesuai Standar</i>				694 Orang	6.300.000,00	- Kab. Tapanuli Utara, Semua Kecamatan, Semua Kel/Desa	DANA TRANSFER KHUSUS-DANA ALOKASI KHUSUS NON FISIK	-	Peningkata n Kualitas Sumber Daya Manusia & Sosial Kem asyarakata n 4. PEMER ATAAN KUALITAS LAYANAN PENDIDIK AN DAN K ESEHATAN	Masyarakat di Kabupaten Tapanuli Utara		6.500.000,00	PUSKESMAS SITADATADA
	1.02.02.2.02.0010	Pengelolaan Pelayanan Kesehatan Orang dengan Gangguan Jiwa Berat														

NO	KODE	URUSAN / BIDANG URUSAN / PROGRAM / KEGIATAN / SUB KEGIATAN	INDIKATOR PROGRAM / KEGIATAN / SUB KEGIATAN	TARGET AKHIR PERIODE RENSTRA OPD	REALISASI CAPAIAN RENJA OPD TAHUN 2022	PRAKIRAAN CAPAIAN TARGET RENJA OPD TAHUN 2023	CAPAIAN KINERJA DAN KERANGKA PENDANAAN						KELOMPOK SASARAN	PRAKIRAAN MAJU RENCANA TAHUN 2025		PERANGKAT DAERAH PENANGGUNG JAWAB
							TARGET 2024	PAGU INDIKATIF (Rp)	LOKASI	SUMBER DANA	PRIORITAS			TARGET	PAGU INDIKATIF (Rp)	
											NASIONAL	DAERAH				
1	2	3	4	5	6	7	8	9	10	11	12	13	14	15	16	17
			Jumlah Orang yang Mendapatkan Pelayanan Kesehatan Orang dengan Gangguan Jiwa Berat Sesuai Standar				20 Orang	5.400.000,00	- Kab. Tapanuli Utara, Semua Kecamatan, Semua Kel/Desa	DANA TRANSFER KHUSUS-DANA ALOKASI KHUSUS NON FISIK	-	Peningkatan Kualitas Sumber Daya Manusia & Sosial Masyarakat 4. PEMERATAAN KUALITAS LAYANAN PENDIDIKAN DAN KESEHATAN	Masyarakat di Kabupaten Tapanuli Utara		5.400.000,00	PUSKESMAS SITADATADA
	1.02.02.2.02.0011	Pengelolaan Pelayanan Kesehatan Orang Terduga Tuberkulosis														
			Jumlah Orang Terduga Menderita Tuberkulosis yang Mendapatkan Pelayanan Sesuai Standar				40 Orang	22.800.000,00	- Kab. Tapanuli Utara, Semua Kecamatan, Semua Kel/Desa	DANA TRANSFER KHUSUS-DANA ALOKASI KHUSUS NON FISIK	-	Peningkatan Kualitas Sumber Daya Manusia & Sosial Masyarakat 4. PEMERATAAN KUALITAS LAYANAN PENDIDIKAN DAN KESEHATAN	Masyarakat di Kabupaten Tapanuli Utara		22.800.000,00	PUSKESMAS SITADATADA
	1.02.02.2.02.0012	Pengelolaan Pelayanan Kesehatan Orang dengan Risiko Terinfeksi HIV														
			Jumlah Orang Terduga Menderita HIV yang Mendapatkan Pelayanan Sesuai Standar				5 Orang	6.600.000,00	- Kab. Tapanuli Utara, Semua Kecamatan, Semua Kel/Desa	DANA TRANSFER KHUSUS-DANA ALOKASI KHUSUS NON FISIK	-	Peningkatan Kualitas Sumber Daya Manusia & Sosial Masyarakat 4. PEMERATAAN KUALITAS LAYANAN PENDIDIKAN DAN KESEHATAN	Masyarakat di Kabupaten Tapanuli Utara		6.600.000,00	PUSKESMAS SITADATADA
	1.02.02.2.02.0015	Pengelolaan Pelayanan Kesehatan Gizi Masyarakat														

NO	KODE	URUSAN / BIDANG URUSAN / PROGRAM / KEGIATAN / SUB KEGIATAN	INDIKATOR PROGRAM / KEGIATAN / SUB KEGIATAN	TARGET AKHIR PERIODE RENSTRA OPD	REALISASI CAPAIAN RENJA OPD TAHUN 2022	PRAKIRAAN CAPAIAN TARGET RENJA OPD TAHUN 2023	CAPAIAN KINERJA DAN KERANGKA PENDANAAN					KELOMPOK SASARAN	PRAKIRAAN MAJU RENCANA TAHUN 2025		PERANGKAT DAERAH PENANGGUNG JAWAB	
							TARGET 2024	PAGU INDIKATIF (Rp)	LOKASI	SUMBER DANA	PRIORITAS		TARGET	PAGU INDIKATIF (Rp)		
											NASIONAL					DAERAH
1	2	3	4	5	6	7	8	9	10	11	12	13	14	15	16	17
			<i>Jumlah Dokumen Hasil Pengelolaan Pelayanan Kesehatan Gizi Masyarakat</i>				900 Dokumen	239.301.000,00	- Kab. Tapanuli Utara, Semua Kecamatan, Semua Kel/Desa	DANA TRANSFER KHUSUS-DANA ALOKASI KHUSUS NON FISIK	-	Peningkata n Kualitas Sumber Daya Manusia & Sosial Kem asyarakata n 4. PEMER ATAAN KUALITAS LAYANAN PENDIDIK AN DAN K ESEHATAN	Masyarakat di Kabupaten Tapanuli Utara		240.000.000,00	PUSKESMAS SITADATADA
	1.02.02.2.02.0017	Pengelolaan Pelayanan Kesehatan Lingkungan														
			<i>Jumlah Dokumen Hasil Pengelolaan Pelayanan Kesehatan Lingkungan</i>				4 Dokumen	8.100.000,00	- Kab. Tapanuli Utara, Semua Kecamatan, Semua Kel/Desa	DANA TRANSFER KHUSUS-DANA ALOKASI KHUSUS NON FISIK	-	Peningkata n Kualitas Sumber Daya Manusia & Sosial Kem asyarakata n 4. PEMER ATAAN KUALITAS LAYANAN PENDIDIK AN DAN K ESEHATAN	Masyarakat di Kabupaten Tapanuli Utara		8.100.000,00	PUSKESMAS SITADATADA
	1.02.02.2.02.0018	Pengelolaan Pelayanan Promosi Kesehatan														
			<i>Jumlah Dokumen Hasil Pengelolaan Pelayanan Promosi Kesehatan</i>				4 Dokumen	60.262.000,00	- Kab. Tapanuli Utara, Semua Kecamatan, Semua Kel/Desa	DANA TRANSFER KHUSUS-DANA ALOKASI KHUSUS NON FISIK	-	Peningkata n Kualitas Sumber Daya Manusia & Sosial Kem asyarakata n 4. PEMER ATAAN KUALITAS LAYANAN PENDIDIK AN DAN K ESEHATAN	Masyarakat di Kabupaten Tapanuli Utara		62.000.000,00	PUSKESMAS SITADATADA
	1.02.02.2.02.0020	Pengelolaan Surveilans Kesehatan														

NO	KODE	URUSAN / BIDANG URUSAN / PROGRAM / KEGIATAN / SUB KEGIATAN	INDIKATOR PROGRAM / KEGIATAN / SUB KEGIATAN	TARGET AKHIR PERIODE RENSTRA OPD	REALISASI CAPAIAN RENJA OPD TAHUN 2022	PRAKIRAAN CAPAIAN TARGET RENJA OPD TAHUN 2023	CAPAIAN KINERJA DAN KERANGKA PENDANAAN						KELOMPOK SASARAN	PRAKIRAAN MAJU RENCANA TAHUN 2025		PERANGKAT DAERAH PENANGGUNG JAWAB
							TARGET 2024	PAGU INDIKATIF (Rp)	LOKASI	SUMBER DANA	PRIORITAS			TARGET	PAGU INDIKATIF (Rp)	
											NASIONAL	DAERAH				
1	2	3	4	5	6	7	8	9	10	11	12	13	14	15	16	17
			Jumlah Dokumen Hasil Pengelolaan Surveilans Kesehatan				4 Dokumen	10.500.000,00	- Kab. Tapanuli Utara, Semua Kecamatan, Semua Kel/Desa	DANA TRANSFER KHUSUS-DANA ALOKASI KHUSUS NON FISIK	-	Peningkatan Kualitas Sumber Daya Manusia & Sosial Masyarakat 4. PEMERATAAN KUALITAS LAYANAN PENDIDIKAN DAN KESEHATAN	Masyarakat di Kabupaten Tapanuli Utara		11.000.000,00	PUSKESMAS SITADATADA
	1.02.02.2.02.0022	Pengelolaan Pelayanan Kesehatan Jiwa dan NAPZA														
			Jumlah Penyalahguna NAPZA yang Mendapatkan Pelayanan Kesehatan				20 Orang	2.800.000,00	- Kab. Tapanuli Utara, Semua Kecamatan, Semua Kel/Desa	DANA TRANSFER KHUSUS-DANA ALOKASI KHUSUS NON FISIK	-	Peningkatan Kualitas Sumber Daya Manusia & Sosial Masyarakat 4. PEMERATAAN KUALITAS LAYANAN PENDIDIKAN DAN KESEHATAN	Masyarakat di Kabupaten Tapanuli Utara		3.000.000,00	PUSKESMAS SITADATADA
	1.02.02.2.02.0025	Pelayanan Kesehatan Penyakit Menular dan Tidak Menular														
			Jumlah Dokumen Hasil Pelayanan Kesehatan Penyakit Menular dan Tidak Menular				0 Dokumen	97.800.000,00	-	-	-	-	Masyarakat di Kabupaten Tapanuli Utara		97.800.000,00	PUSKESMAS SITADATADA
	1.02.02.2.02.0033	Operasional Pelayanan Puskesmas														
			Jumlah Dokumen Operasional Pelayanan Puskesmas				4 Dokumen	152.349.000,00	- Kab. Tapanuli Utara, Semua Kecamatan, Semua Kel/Desa	DANA TRANSFER KHUSUS-DANA ALOKASI KHUSUS NON FISIK	-	Peningkatan Kualitas Sumber Daya Manusia & Sosial Masyarakat 4. PEMERATAAN KUALITAS LAYANAN PENDIDIKAN DAN KESEHATAN	Masyarakat di Kabupaten Tapanuli Utara		153.000.000,00	PUSKESMAS SITADATADA
	1.02.02.2.02.0036	Investigasi Awal Kejadian Tidak Diharapkan (Kejadian Ikutan Pasca Imunisasi dan Pemberian Obat Massal)														

[illegible]

NO	KODE	URUSAN / BIDANG URUSAN / PROGRAM / KEGIATAN / SUB KEGIATAN	INDIKATOR PROGRAM / KEGIATAN / SUB KEGIATAN	TARGET AKHIR PERIODE RENSTRA OPD	REALISASI CAPAIAN RENJA OPD TAHUN 2022	PRAKIRAAN CAPAIAN TARGET RENJA OPD TAHUN 2023	CAPAIAN KINERJA DAN KERANGKA PENDANAAN						KELOMPOK SASARAN	PRAKIRAAN MAJU RENCANA TAHUN 2025		PERANGKAT DAERAH PENANGGUNG JAWAB
							TARGET 2024	PAGU INDIKATIF (Rp)	LOKASI	SUMBER DANA	PRIORITAS			TARGET	PAGU INDIKATIF (Rp)	
											NASIONAL	DAERAH				
1	2	3	4	5	6	7	8	9	10	11	12	13	14	15	16	17
1.	1.02.02	PROGRAM PEMENUHAN UPAYA KESEHATAN PERORANGAN DAN UPAYA KESEHATAN MASYARAKAT	Persentase Masyarakat Yang Mendapat Pelayanan Kesehatan Dasar	-			100 persen	813.244.000,00						-	872.244.000,00	
	1.02.02.2.01	Penyediaan Fasilitas Pelayanan Kesehatan untuk UKM dan UKP Kewenangan Daerah Kabupaten/Kota	Jumlah fasilitas pelayanan kesehatan untuk UKM dan UKP Kewenangan Daerah Kabupaten/kota yang tersedia	-			150 dan 254 unit dan paket	8.280.000,00			-	Peningkata n Kualitas Sumber Daya Manusia & Sosial Kem asyarakata n 4. PEMER ATAAN KUALITAS LAYANAN PENDIDIK AN DAN K ESEHATAN	Masyarakat di Kabupaten Tapanuli Utara	-	8.280.000,00	PUSKESMAS SITUMEANG HABINSARAN
	1.02.02.2.01.0015	Pengadaan dan Pemeliharaan Alat Kalibrasi														
			Jumlah Penyediaan dan Pemeliharaan Alat Uji dan Kalibrasi Pada Unit Pemeliharaan Fasilitas Kesehatan Regional/Regional Maintainance Center				10 Unit	8.280.000,00	- Kab. Tapanuli Utara, Semua Kecamatan, Semua Kel/Desa	DANA TRANSFER KHUSUS-DANA ALOKASI KHUSUS NON FISIK	-	Peningkata n Kualitas Sumber Daya Manusia & Sosial Kem asyarakata n 4. PEMER ATAAN KUALITAS LAYANAN PENDIDIK AN DAN K ESEHATAN	Masyarakat di Kabupaten Tapanuli Utara		8.280.000,00	PUSKESMAS SITUMEANG HABINSARAN
	1.02.02.2.02	Penyediaan Layanan Kesehatan untuk UKM dan UKP Rujukan Tingkat Daerah Kabupaten/Kota	Jumlah layanan kesehatan untuk UKM dan UKP Rujukan Tingkat Daerah kabupaten/Kota yang tersedia	-			27 layanan	804.964.000,00			-	Peningkata n Kualitas Sumber Daya Manusia & Sosial Kem asyarakata n 4. PEMER ATAAN KUALITAS LAYANAN PENDIDIK AN DAN K ESEHATAN	Masyarakat di Kabupaten Tapanuli Utara	-	863.964.000,00	PUSKESMAS SITUMEANG HABINSARAN
	1.02.02.2.02.0001	Pengelolaan Pelayanan Kesehatan Ibu Hamil														

NO	KODE	URUSAN / BIDANG URUSAN / PROGRAM / KEGIATAN / SUB KEGIATAN	INDIKATOR PROGRAM / KEGIATAN / SUB KEGIATAN	TARGET AKHIR PERIODE RENSTRA OPD	REALISASI CAPAIAN RENJA OPD TAHUN 2022	PRAKIRAAN CAPAIAN TARGET RENJA OPD TAHUN 2023	CAPAIAN KINERJA DAN KERANGKA PENDANAAN						KELOMPOK SASARAN	PRAKIRAAN MAJU RENCANA TAHUN 2025		PERANGKAT DAERAH PENANGGUNG JAWAB
							TARGET 2024	PAGU INDIKATIF (Rp)	LOKASI	SUMBER DANA	PRIORITAS			TARGET	PAGU INDIKATIF (Rp)	
											NASIONAL	DAERAH				
1	2	3	4	5	6	7	8	9	10	11	12	13	14	15	16	17
			<i>Jumlah Ibu Hamil yang Mendapatkan Pelayanan Kesehatan Sesuai Standar</i>				321 Orang	82.200.000,00	- Kab. Tapanuli Utara, Semua Kecamatan, Semua Kel/Desa	DANA TRANSFER KHUSUS-DANA ALOKASI KHUSUS NON FISIK	-	Peningkata n Kualitas Sumber Daya Manusia & Sosial Kem asyarakata n 4. PEMER ATAAN KUALITAS LAYANAN PENDIDIK AN DAN K ESEHATAN	Masyarakat di Kabupaten Tapanuli Utara		92.200.000,00	PUSKESMAS SITUMEANG HABINSARAN
	1.02.02.2.02.0004	Pengelolaan Pelayanan Kesehatan Balita														
			<i>Jumlah Balita yang Mendapatkan Pelayanan Kesehatan Sesuai Standar</i>				710 Orang	6.000.000,00	- Kab. Tapanuli Utara, Semua Kecamatan, Semua Kel/Desa	DANA TRANSFER KHUSUS-DANA ALOKASI KHUSUS NON FISIK	-	Peningkata n Kualitas Sumber Daya Manusia & Sosial Kem asyarakata n 4. PEMER ATAAN KUALITAS LAYANAN PENDIDIK AN DAN K ESEHATAN	Masyarakat di Kabupaten Tapanuli Utara		16.000.000,00	PUSKESMAS SITUMEANG HABINSARAN
	1.02.02.2.02.0005	Pengelolaan Pelayanan Kesehatan pada Usia Pendidikan Dasar														
			<i>Jumlah Anak Usia Pendidikan Dasar yang Mendapatkan Pelayanan Kesehatan Sesuai Standar</i>				2786 Orang	12.000.000,00	- Kab. Tapanuli Utara, Semua Kecamatan, Semua Kel/Desa	DANA TRANSFER KHUSUS-DANA ALOKASI KHUSUS NON FISIK	-	Peningkata n Kualitas Sumber Daya Manusia & Sosial Kem asyarakata n 4. PEMER ATAAN KUALITAS LAYANAN PENDIDIK AN DAN K ESEHATAN	Masyarakat di Kabupaten Tapanuli Utara		12.000.000,00	PUSKESMAS SITUMEANG HABINSARAN
	1.02.02.2.02.0006	Pengelolaan Pelayanan Kesehatan pada Usia Produktif														

NO	KODE	URUSAN / BIDANG URUSAN / PROGRAM / KEGIATAN / SUB KEGIATAN	INDIKATOR PROGRAM / KEGIATAN / SUB KEGIATAN	TARGET AKHIR PERIODE RENSTRA OPD	REALISASI CAPAIAN RENJA OPD TAHUN 2022	PRAKIRAAN CAPAIAN TARGET RENJA OPD TAHUN 2023	CAPAIAN KINERJA DAN KERANGKA PENDANAAN						KELOMPOK SASARAN	PRAKIRAAN MAJU RENCANA TAHUN 2025		PERANGKAT DAERAH PENANGGUNG JAWAB
							TARGET 2024	PAGU INDIKATIF (Rp)	LOKASI	SUMBER DANA	PRIORITAS			TARGET	PAGU INDIKATIF (Rp)	
											NASIONAL	DAERAH				
1	2	3	4	5	6	7	8	9	10	11	12	13	14	15	16	17
			Jumlah Penduduk Usia Produktif yang Mendapatkan Pelayanan Kesehatan Sesuai Standar				1055 Orang	9.000.000,00	- Kab. Tapanuli Utara, Semua Kecamatan, Semua Kel/Desa	DANA TRANSFER KHUSUS-DANA ALOKASI KHUSUS NON FISIK	-	Peningkatan Kualitas Sumber Daya Manusia & Sosial Masyarakat 4. PEMERATAAN KUALITAS LAYANAN PENDIDIKAN DAN KESEHATAN	Masyarakat di Kabupaten Tapanuli Utara		14.000.000,00	PUSKESMAS SITUMEANG HABINSARAN
	1.02.02.2.02.0007	Pengelolaan Pelayanan Kesehatan pada Usia Lanjut														
			Jumlah Penduduk Usia Lanjut yang Mendapatkan Pelayanan Kesehatan Sesuai Standar				2180 Orang	6.640.000,00	- Kab. Tapanuli Utara, Semua Kecamatan, Semua Kel/Desa	DANA TRANSFER KHUSUS-DANA ALOKASI KHUSUS NON FISIK	-	Peningkatan Kualitas Sumber Daya Manusia & Sosial Masyarakat 4. PEMERATAAN KUALITAS LAYANAN PENDIDIKAN DAN KESEHATAN	Masyarakat di Kabupaten Tapanuli Utara		16.640.000,00	PUSKESMAS SITUMEANG HABINSARAN
	1.02.02.2.02.0010	Pengelolaan Pelayanan Kesehatan Orang dengan Gangguan Jiwa Berat														
			Jumlah Orang yang Mendapatkan Pelayanan Kesehatan Orang dengan Gangguan Jiwa Berat Sesuai Standar				0 Orang	7.200.000,00	- Kab. Tapanuli Utara, Semua Kecamatan, Semua Kel/Desa	DANA TRANSFER KHUSUS-DANA ALOKASI KHUSUS NON FISIK	-	Peningkatan Kualitas Sumber Daya Manusia & Sosial Masyarakat 4. PEMERATAAN KUALITAS LAYANAN PENDIDIKAN DAN KESEHATAN	Masyarakat di Kabupaten Tapanuli Utara		7.200.000,00	PUSKESMAS SITUMEANG HABINSARAN
	1.02.02.2.02.0011	Pengelolaan Pelayanan Kesehatan Orang Terduga Tuberkulosis														

NO	KODE	URUSAN / BIDANG URUSAN / PROGRAM / KEGIATAN / SUB KEGIATAN	INDIKATOR PROGRAM / KEGIATAN / SUB KEGIATAN	TARGET AKHIR PERIODE RENSTRA OPD	REALISASI CAPAIAN RENJA OPD TAHUN 2022	PRAKIRAAN CAPAIAN TARGET RENJA OPD TAHUN 2023	CAPAIAN KINERJA DAN KERANGKA PENDANAAN					KELOMPOK SASARAN	PRAKIRAAN MAJU RENCANA TAHUN 2025		PERANGKAT DAERAH PENANGGUNG JAWAB	
							TARGET 2024	PAGU INDIKATIF (Rp)	LOKASI	SUMBER DANA	PRIORITAS		TARGET	PAGU INDIKATIF (Rp)		
											NASIONAL					DAERAH
1	2	3	4	5	6	7	8	9	10	11	12	13	14	15	16	17
			<i>Jumlah Orang Terduga Menderita Tuberkulosis yang Mendapatkan Pelayanan Sesuai Standar</i>				0 Orang	25.800.000,00	- Kab. Tapanuli Utara, Semua Kecamatan, Semua Kel/Desa	DANA TRANSFER KHUSUS-DANA ALOKASI KHUSUS NON FISIK	-	Peningkata n Kualitas Sumber Daya Manusia & Sosial Kem asyarakata n 4. PEMER ATAAN KUALITAS LAYANAN PENDIDIK AN DAN K ESEHATAN	Masyarakat di Kabupaten Tapanuli Utara		25.800.000,00	PUSKESMAS SITUMEANG HABINSARAN
	1.02.02.2.02.0012	Pengelolaan Pelayanan Kesehatan Orang dengan Risiko Terinfeksi HIV														
			<i>Jumlah Orang Terduga Menderita HIV yang Mendapatkan Pelayanan Sesuai Standar</i>				0 Orang	6.600.000,00	- Kab. Tapanuli Utara, Semua Kecamatan, Semua Kel/Desa	DANA TRANSFER KHUSUS-DANA ALOKASI KHUSUS NON FISIK	-	Peningkata n Kualitas Sumber Daya Manusia & Sosial Kem asyarakata n 4. PEMER ATAAN KUALITAS LAYANAN PENDIDIK AN DAN K ESEHATAN	Masyarakat di Kabupaten Tapanuli Utara		6.600.000,00	PUSKESMAS SITUMEANG HABINSARAN
	1.02.02.2.02.0015	Pengelolaan Pelayanan Kesehatan Gizi Masyarakat														
			<i>Jumlah Dokumen Hasil Pengelolaan Pelayanan Kesehatan Gizi Masyarakat</i>				0 Dokumen	265.708.000,00	- Kab. Tapanuli Utara, Semua Kecamatan, Semua Kel/Desa	DANA TRANSFER KHUSUS-DANA ALOKASI KHUSUS NON FISIK	-	Peningkata n Kualitas Sumber Daya Manusia & Sosial Kem asyarakata n 4. PEMER ATAAN KUALITAS LAYANAN PENDIDIK AN DAN K ESEHATAN	Masyarakat di Kabupaten Tapanuli Utara		265.708.000,00	PUSKESMAS SITUMEANG HABINSARAN
	1.02.02.2.02.0017	Pengelolaan Pelayanan Kesehatan Lingkungan														

NO	KODE	URUSAN / BIDANG URUSAN / PROGRAM / KEGIATAN / SUB KEGIATAN	INDIKATOR PROGRAM / KEGIATAN / SUB KEGIATAN	TARGET AKHIR PERIODE RENSTRA OPD	REALISASI CAPAIAN RENJA OPD TAHUN 2022	PRAKIRAAN CAPAIAN TARGET RENJA OPD TAHUN 2023	CAPAIAN KINERJA DAN KERANGKA PENDANAAN						KELOMPOK SASARAN	PRAKIRAAN MAJU RENCANA TAHUN 2025		PERANGKAT DAERAH PENANGGUNG JAWAB
							TARGET 2024	PAGU INDIKATIF (Rp)	LOKASI	SUMBER DANA	PRIORITAS			TARGET	PAGU INDIKATIF (Rp)	
											NASIONAL	DAERAH				
1	2	3	4	5	6	7	8	9	10	11	12	13	14	15	16	17
			<i>Jumlah Dokumen Hasil Pengelolaan Pelayanan Kesehatan Lingkungan</i>				0 Dokumen	5.100.000,00	- Kab. Tapanuli Utara, Semua Kecamatan, Semua Kel/Desa	DANA TRANSFER KHUSUS-DANA ALOKASI KHUSUS NON FISIK	-	Peningkata n Kualitas Sumber Daya Manusia & Sosial Kem asyarakata n 4. PEMER ATAAN KUALITAS LAYANAN PENDIDIK AN DAN K ESEHATAN	Masyarakat di Kabupaten Tapanuli Utara		15.100.000,00	PUSKESMAS SITUMEANG HABINSARAN
	1.02.02.2.02.0018	Pengelolaan Pelayanan Promosi Kesehatan														
			<i>Jumlah Dokumen Hasil Pengelolaan Pelayanan Promosi Kesehatan</i>				0 Dokumen	79.767.000,00	- Kab. Tapanuli Utara, Semua Kecamatan, Semua Kel/Desa	DANA TRANSFER KHUSUS-DANA ALOKASI KHUSUS NON FISIK	-	Peningkata n Kualitas Sumber Daya Manusia & Sosial Kem asyarakata n 4. PEMER ATAAN KUALITAS LAYANAN PENDIDIK AN DAN K ESEHATAN	Masyarakat di Kabupaten Tapanuli Utara		79.767.000,00	PUSKESMAS SITUMEANG HABINSARAN
	1.02.02.2.02.0020	Pengelolaan Surveilans Kesehatan														
			<i>Jumlah Dokumen Hasil Pengelolaan Surveilans Kesehatan</i>				0 Dokumen	6.000.000,00	- Kab. Tapanuli Utara, Semua Kecamatan, Semua Kel/Desa	DANA TRANSFER KHUSUS-DANA ALOKASI KHUSUS NON FISIK	-	Peningkata n Kualitas Sumber Daya Manusia & Sosial Kem asyarakata n 4. PEMER ATAAN KUALITAS LAYANAN PENDIDIK AN DAN K ESEHATAN	Masyarakat di Kabupaten Tapanuli Utara		10.000.000,00	PUSKESMAS SITUMEANG HABINSARAN
	1.02.02.2.02.0022	Pengelolaan Pelayanan Kesehatan Jiwa dan NAPZA														

NO	KODE	URUSAN / BIDANG URUSAN / PROGRAM / KEGIATAN / SUB KEGIATAN	INDIKATOR PROGRAM / KEGIATAN / SUB KEGIATAN	TARGET AKHIR PERIODE RENSTRA OPD	REALISASI CAPAIAN RENJA OPD TAHUN 2022	PRAKIRAAN CAPAIAN TARGET RENJA OPD TAHUN 2023	CAPAIAN KINERJA DAN KERANGKA PENDANAAN						KELOMPOK SASARAN	PRAKIRAAN MAJU RENCANA TAHUN 2025		PERANGKAT DAERAH PENANGGUNG JAWAB
							TARGET 2024	PAGU INDIKATIF (Rp)	LOKASI	SUMBER DANA	PRIORITAS			TARGET	PAGU INDIKATIF (Rp)	
											NASIONAL	DAERAH				
1	2	3	4	5	6	7	8	9	10	11	12	13	14	15	16	17
			<i>Jumlah Penyalahguna NAPZA yang Mendapatkan Pelayanan Kesehatan</i>				0 Orang	2.000.000,00	- Kab. Tapanuli Utara, Semua Kecamatan, Semua Kel/Desa	DANA TRANSFER KHUSUS-DANA ALOKASI KHUSUS NON FISIK	-	Peningkata n Kualitas Sumber Daya Manusia & Sosial Kem asyarakata n 4. PEMER ATAAN KUALITAS LAYANAN PENDIDIK AN DAN K ESEHATAN	Masyarakat di Kabupaten Tapanuli Utara		2.000.000,00	PUSKESMAS SITUMEANG HABINSARAN
	1.02.02.2.02.0025	Pelayanan Kesehatan Penyakit Menular dan Tidak Menular														
			<i>Jumlah Dokumen Hasil Pelayanan Kesehatan Penyakit Menular dan Tidak Menular</i>				0 Dokumen	115.700.000,00	- Kab. Tapanuli Utara, Semua Kecamatan, Semua Kel/Desa	DANA TRANSFER KHUSUS-DANA ALOKASI KHUSUS NON FISIK	-	Peningkata n Kualitas Sumber Daya Manusia & Sosial Kem asyarakata n 4. PEMER ATAAN KUALITAS LAYANAN PENDIDIK AN DAN K ESEHATAN	Masyarakat di Kabupaten Tapanuli Utara		115.700.000,00	PUSKESMAS SITUMEANG HABINSARAN
	1.02.02.2.02.0033	Operasional Pelayanan Puskesmas														
			<i>Jumlah Dokumen Operasional Pelayanan Puskesmas</i>				0 Dokumen	170.249.000,00	- Kab. Tapanuli Utara, Semua Kecamatan, Semua Kel/Desa	DANA TRANSFER KHUSUS-DANA ALOKASI KHUSUS NON FISIK	-	Peningkata n Kualitas Sumber Daya Manusia & Sosial Kem asyarakata n 4. PEMER ATAAN KUALITAS LAYANAN PENDIDIK AN DAN K ESEHATAN	Masyarakat di Kabupaten Tapanuli Utara		180.249.000,00	PUSKESMAS SITUMEANG HABINSARAN
	1.02.02.2.02.0036	Investigasi Awal Kejadian Tidak Diharapkan (Kejadian Ikutan Pasca Imunisasi dan Pemberian Obat Massal)														

NO	KODE	URUSAN / BIDANG URUSAN / PROGRAM / KEGIATAN / SUB KEGIATAN	INDIKATOR PROGRAM / KEGIATAN / SUB KEGIATAN	TARGET AKHIR PERIODE RENSTRA OPD	REALISASI CAPAIAN RENJA OPD TAHUN 2022	PRAKIRAAN CAPAIAN TARGET RENJA OPD TAHUN 2023	CAPAIAN KINERJA DAN KERANGKA PENDANAAN						KELOMPOK SASARAN	PRAKIRAAN MAJU RENCANA TAHUN 2025		PERANGKAT DAERAH PENANGGUNG JAWAB
							TARGET 2024	PAGU INDIKATIF (Rp)	LOKASI	SUMBER DANA	PRIORITAS			TARGET	PAGU INDIKATIF (Rp)	
											NASIONAL	DAERAH				
1	2	3	4	5	6	7	8	9	10	11	12	13	14	15	16	17
			<i>Jumlah Laporan Hasil Investigasi Awal Kejadian Tidak Diharapkan (Kejadian Ikutan Pasca Imunisasi dan Pemberian Obat Massal)</i>				0 Laporan	5.000.000,00	- Kab. Tapanuli Utara, Semua Kecamatan, Semua Kel/Desa	DANA TRANSFER KHUSUS-DANA ALOKASI KHUSUS NON FISIK	-	Peningkata n Kualitas Sumber Daya Manusia & Sosial Kem asyarakata n 4. PEMER ATAAN KUALITAS LAYANAN PENDIDIK AN DAN K ESEHATAN	Masyarakat di Kabupaten Tapanuli Utara		5.000.000,00	PUSKESMAS SITUMEANG HABINSARAN
2.	1.02.05	PROGRAM PEMBERDAYAAN MASYARAKAT BIDANG KESEHATAN	<i>Persentase Posyandu Aktif</i>	-			88 persen	19.960.000,00						-	19.960.000,00	
	1.02.05.2.03	Pengembangan dan Pelaksanaan Upaya Kesehatan Bersumber Daya Masyarakat (UKBM) Tingkat Daerah Kabupaten/Kota	<i>Jumlah Pengembangan dan Pelaksanaan Upaya Kesehatan Bersumber Daya Masyarakat (UKBM) Tingkat Daerah Kabupaten/Kota</i>	-			21 dokumen	19.960.000,00			-	Peningkata n Kualitas Sumber Daya Manusia & Sosial Kem asyarakata n 4. PEMER ATAAN KUALITAS LAYANAN PENDIDIK AN DAN K ESEHATAN	Masyarakat di Kabupaten Tapanuli Utara	-	19.960.000,00	PUSKESMAS SITUMEANG HABINSARAN
	1.02.05.2.03.0001	Bimbingan Teknis dan Supervisi Pengembangan dan Pelaksanaan Upaya Kesehatan Bersumber Daya Masyarakat (UKBM)														
			<i>Jumlah Dokumen Hasil Bimbingan Teknis dan Supervisi Upaya Kesehatan Bersumber Daya Masyarakat (UKBM)</i>				1 Dokumen	19.960.000,00	- Kab. Tapanuli Utara, Semua Kecamatan, Semua Kel/Desa	DANA TRANSFER KHUSUS-DANA ALOKASI KHUSUS NON FISIK	-	Peningkata n Kualitas Sumber Daya Manusia & Sosial Kem asyarakata n 4. PEMER ATAAN KUALITAS LAYANAN PENDIDIK AN DAN K ESEHATAN	Masyarakat di Kabupaten Tapanuli Utara		19.960.000,00	PUSKESMAS SITUMEANG HABINSARAN
		RSU DAERAH TARUTUNG						93.316.543.362,00							0,00	
	1	URUSAN PEMERINTAHAN WAJIB YANG BERKAITAN DENGAN PELAYANAN DASAR						93.316.543.362,00							0,00	
	1.02	URUSAN PEMERINTAHAN BIDANG KESEHATAN						93.316.543.362,00							0,00	

[illegible]

NO	KODE	URUSAN / BIDANG URUSAN / PROGRAM / KEGIATAN / SUB KEGIATAN	INDIKATOR PROGRAM / KEGIATAN / SUB KEGIATAN	TARGET AKHIR PERIODE RENSTRA OPD	REALISASI CAPAIAN RENJA OPD TAHUN 2022	PRAKIRAAN CAPAIAN TARGET RENJA OPD TAHUN 2023	CAPAIAN KINERJA DAN KERANGKA PENDANAAN						KELOMPOK SASARAN	PRAKIRAAN MAJU RENCANA TAHUN 2025		PERANGKAT DAERAH PENANGGUNG JAWAB
							TARGET 2024	PAGU INDIKATIF (Rp)	LOKASI	SUMBER DANA	PRIORITAS			TARGET	PAGU INDIKATIF (Rp)	
											NASIONAL	DAERAH				
1	2	3	4	5	6	7	8	9	10	11	12	13	14	15	16	17
	1.03	URUSAN PEMERINTAHAN BIDANG PEKERJAAN UMUM DAN PENATAAN RUANG						56.657.694.689,76							56.657.694.689,76	
1.	1.03.01	PROGRAM PENUNJANG URUSAN PEMERINTAHAN DAERAH KABUPATEN/KOTA	Cakupan Pemenuhan Layanan Administrasi	-			100 persen	11.045.398.909,14						-	11.045.398.909,14	
	1.03.01.2.01	Perencanaan, Penganggaran, dan Evaluasi Kinerja Perangkat Daerah	Cakupan kebutuhan Perencanaan, Penganggaran, dan Evaluasi Kinerja Perangkat Daerah yang terlayani Terselenggaranya Perencanaan, Penganggaran, dan Evaluasi Kinerja Perangkat Daerah	-			7 Dokumen 100 persen	158.723.800,00			-	1. PEMANT APAN DAN PEMERATA AN INFRA STRUKTU R	ASN Dinas PUTR	-	158.723.800,00	DINAS PEKERJAAN UMUM DAN TATA RUANG
	1.03.01.2.01.0001	Penyusunan Dokumen Perencanaan Perangkat Daerah														
			Jumlah Dokumen Perencanaan Perangkat Daerah				5 Dokumen	66.044.300,00	- Kab. Tapanuli Utara, Semua Kecamatan, Semua Kel/Desa	DANA TRANSFER UMUM-DANA ALOKASI UMUM	-	1. PEMANT APAN DAN PEMERATA AN INFRA STRUKTU R	ASN Dinas PUTR		66.044.300,00	DINAS PEKERJAAN UMUM DAN TATA RUANG
	1.03.01.2.01.0006	Koordinasi dan Penyusunan Laporan Capaian Kinerja dan Ikhtisar Realisasi Kinerja SKPD														
			Jumlah Laporan Capaian Kinerja dan Ikhtisar Realisasi Kinerja SKPD dan Laporan Hasil Koordinasi Penyusunan Laporan Capaian Kinerja dan Ikhtisar Realisasi Kinerja SKPD				1 Laporan	7.779.500,00	- Kab. Tapanuli Utara, Semua Kecamatan, Semua Kel/Desa	DANA TRANSFER UMUM-DANA ALOKASI UMUM	-	1. PEMANT APAN DAN PEMERATA AN INFRA STRUKTU R	ASN Dinas PUTR		7.779.500,00	DINAS PEKERJAAN UMUM DAN TATA RUANG
	1.03.01.2.01.0007	Evaluasi Kinerja Perangkat Daerah														
			Jumlah Laporan Evaluasi Kinerja Perangkat Daerah				0 Laporan	84.900.000,00	- Kab. Tapanuli Utara, Semua Kecamatan, Semua Kel/Desa	DANA TRANSFER UMUM-DANA ALOKASI UMUM	-	1. PEMANT APAN DAN PEMERATA AN INFRA STRUKTU R	ASN Dinas PUTR		84.900.000,00	DINAS PEKERJAAN UMUM DAN TATA RUANG
	1.03.01.2.02	Administrasi Keuangan Perangkat Daerah	Cakupan kebutuhan Administrasi Keuangan Perangkat Daerah yang terlayani Tersedianya Administrasi Keuangan Perangkat Daerah undefined	-			20 Dokumen 12 bulan undefined undefined	7.975.570.978,00			-	1. PEMANT APAN DAN PEMERATA AN INFRA STRUKTU R	Perangkat Daerah	-	7.975.570.978,00	DINAS PEKERJAAN UMUM DAN TATA RUANG
	1.03.01.2.02.0001	Penyediaan Gaji dan Tunjangan ASN														
			Jumlah Orang yang Menerima Gaji dan Tunjangan ASN				105 Orang/bulan	7.887.663.178,00	- Kab. Tapanuli Utara, Semua Kecamatan, Semua Kel/Desa	DANA TRANSFER UMUM-DANA ALOKASI UMUM	-	1. PEMANT APAN DAN PEMERATA AN INFRA STRUKTU R	Perangkat Daerah		7.887.663.178,00	DINAS PEKERJAAN UMUM DAN TATA RUANG

NO	KODE	URUSAN / BIDANG URUSAN / PROGRAM / KEGIATAN / SUB KEGIATAN	INDIKATOR PROGRAM / KEGIATAN / SUB KEGIATAN	TARGET AKHIR PERIODE RENSTRA OPD	REALISASI CAPAIAN RENJA OPD TAHUN 2022	PRAKIRAAN CAPAIAN TARGET RENJA OPD TAHUN 2023	CAPAIAN KINERJA DAN KERANGKA PENDANAAN						KELOMPOK SASARAN	PRAKIRAAN MAJU RENCANA TAHUN 2025		PERANGKAT DAERAH PENANGGUNG JAWAB
							TARGET 2024	PAGU INDIKATIF (Rp)	LOKASI	SUMBER DANA	PRIORITAS			TARGET	PAGU INDIKATIF (Rp)	
											NASIONAL	DAERAH				
1	2	3	4	5	6	7	8	9	10	11	12	13	14	15	16	17
	1.03.01.2.02.0003	Pelaksanaan Penatausahaan dan Pengujian/Verifikasi Keuangan SKPD														
			Jumlah Dokumen Penatausahaan dan Pengujian/Verifikasi Keuangan SKPD				1 Dokumen	77.809.200,00	- Kab. Tapanuli Utara, Semua Kecamatan, Semua Kel/Desa	DANA TRANSFER UMUM-DANA ALOKASI UMUM	-	1. PEMANTAPAN DAN PEMERATAAN INFRASTRUKTUR	Perangkat Daerah		77.809.200,00	DINAS PEKERJAAN UMUM DAN TATA RUANG
	1.03.01.2.02.0005	Koordinasi dan Penyusunan Laporan Keuangan Akhir Tahun SKPD														
			Jumlah Laporan Keuangan Akhir Tahun SKPD dan Laporan Hasil Koordinasi Penyusunan Laporan Keuangan Akhir Tahun SKPD				1 Laporan	5.000.000,00	- Kab. Tapanuli Utara, Semua Kecamatan, Semua Kel/Desa	DANA TRANSFER UMUM-DANA ALOKASI UMUM	-	1. PEMANTAPAN DAN PEMERATAAN INFRASTRUKTUR	Perangkat Daerah		5.000.000,00	DINAS PEKERJAAN UMUM DAN TATA RUANG
	1.03.01.2.02.0007	Koordinasi dan Penyusunan Laporan Keuangan Bulanan/ Triwulanan/ Semesteran SKPD														
			Jumlah Laporan Keuangan Bulanan/ Triwulanan/ Semesteran SKPD dan Laporan Koordinasi Penyusunan Laporan Keuangan Bulanan/Triwulanan/Semesteran SKPD				18 Laporan	5.098.600,00	- Kab. Tapanuli Utara, Semua Kecamatan, Semua Kel/Desa	DANA TRANSFER UMUM-DANA ALOKASI UMUM	-	1. PEMANTAPAN DAN PEMERATAAN INFRASTRUKTUR	Perangkat Daerah		5.098.600,00	DINAS PEKERJAAN UMUM DAN TATA RUANG
	1.03.01.2.03	Administrasi Barang Milik Daerah pada Perangkat Daerah	Cakupan Administrasi Barang Milik Daerah pada Perangkat Daerah Terlaksananya Administrasi Barang Milik Daerah pada Perangkat Daerah	-			3 Laporan 1 dokumen	7.992.900,00			-	1. PEMANTAPAN DAN PEMERATAAN INFRASTRUKTUR	ASN dan Perangkat Daerah	-	7.992.900,00	DINAS PEKERJAAN UMUM DAN TATA RUANG
	1.03.01.2.03.0006	Penatausahaan Barang Milik Daerah pada SKPD														
			Jumlah Laporan Penatausahaan Barang Milik Daerah pada SKPD				3 Laporan	7.992.900,00	- Kab. Tapanuli Utara, Semua Kecamatan, Semua Kel/Desa	DANA TRANSFER UMUM-DANA ALOKASI UMUM	-	1. PEMANTAPAN DAN PEMERATAAN INFRASTRUKTUR	ASN dan Perangkat Daerah		7.992.900,00	DINAS PEKERJAAN UMUM DAN TATA RUANG
	1.03.01.2.05	Administrasi Kepegawaian Perangkat Daerah	Terlaksananya Administrasi Kepegawaian Perangkat Daerah undefined	-			1 kegiatan undefined undefined	69.959.000,00			-	1. PEMANTAPAN DAN PEMERATAAN INFRASTRUKTUR	ASN Dinas PUTR	-	69.959.000,00	DINAS PEKERJAAN UMUM DAN TATA RUANG
	1.03.01.2.05.0009	Pendidikan dan Pelatihan Pegawai Berdasarkan Tugas dan Fungsi														
			Jumlah Pegawai Berdasarkan Tugas dan Fungsi yang Mengikuti Pendidikan dan Pelatihan				6 Orang	69.959.000,00	- Kab. Tapanuli Utara, Semua Kecamatan, Semua Kel/Desa	DANA TRANSFER UMUM-DANA ALOKASI UMUM	-	1. PEMANTAPAN DAN PEMERATAAN INFRASTRUKTUR	ASN Dinas PUTR		69.959.000,00	DINAS PEKERJAAN UMUM DAN TATA RUANG
	1.03.01.2.06	Administrasi Umum Perangkat Daerah	Cakupan Laporan Administrasi Umum Perangkat Daerah Terlaksananya Administrasi Umum Perangkat Daerah undefined	-			11 Dokumen 12 persen undefined undefined	675.382.100,00			-	1. PEMANTAPAN DAN PEMERATAAN INFRASTRUKTUR	ASN dan Perangkat Daerah	-	675.382.100,00	DINAS PEKERJAAN UMUM DAN TATA RUANG

NO	KODE	URUSAN / BIDANG URUSAN / PROGRAM / KEGIATAN / SUB KEGIATAN	INDIKATOR PROGRAM / KEGIATAN / SUB KEGIATAN	TARGET AKHIR PERIODE RENSTRA OPD	REALISASI CAPAIAN RENJA OPD TAHUN 2022	PRAKIRAAN CAPAIAN TARGET RENJA OPD TAHUN 2023	CAPAIAN KINERJA DAN KERANGKA PENDANAAN						KELOMPOK SASARAN	PRAKIRAAN MAJU RENCANA TAHUN 2025		PERANGKAT DAERAH PENANGGUNG JAWAB
							TARGET 2024	PAGU INDIKATIF (Rp)	LOKASI	SUMBER DANA	PRIORITAS			TARGET	PAGU INDIKATIF (Rp)	
											NASIONAL	DAERAH				
1	2	3	4	5	6	7	8	9	10	11	12	13	14	15	16	17
	1.03.01.2.06.0001	Penyediaan Komponen Instalasi Listrik/Penerangan Bangunan Kantor														
			Jumlah Paket Komponen Instalasi Listrik/Penerangan Bangunan Kantor yang Disediakan				5 Paket	10.241.900,00	- Kab. Tapanuli Utara, Semua Kecamatan, Semua Kel/Desa	DANA TRANSFER UMUM-DANA ALOKASI UMUM	-	1. PEMANTAPAN DAN PEMERATAAN INFRASTRUKTUR	ASN dan Perangkat Daerah		10.241.900,00	DINAS PEKERJAAN UMUM DAN TATA RUANG
	1.03.01.2.06.0002	Penyediaan Peralatan dan Perlengkapan Kantor														
			Jumlah Paket Peralatan dan Perlengkapan Kantor yang Disediakan				1 Paket	94.998.700,00	- Kab. Tapanuli Utara, Semua Kecamatan, Semua Kel/Desa	DANA TRANSFER UMUM-DANA ALOKASI UMUM	-	1. PEMANTAPAN DAN PEMERATAAN INFRASTRUKTUR	ASN dan Perangkat Daerah		94.998.700,00	DINAS PEKERJAAN UMUM DAN TATA RUANG
	1.03.01.2.06.0003	Penyediaan Peralatan Rumah Tangga														
			Jumlah Paket Peralatan Rumah Tangga yang Disediakan				1 Paket	26.513.500,00	- Kab. Tapanuli Utara, Semua Kecamatan, Semua Kel/Desa	DANA TRANSFER UMUM-DANA ALOKASI UMUM	-	1. PEMANTAPAN DAN PEMERATAAN INFRASTRUKTUR	ASN dan Perangkat Daerah		26.513.500,00	DINAS PEKERJAAN UMUM DAN TATA RUANG
	1.03.01.2.06.0005	Penyediaan Barang Cetakan dan Penggandaan														
			Jumlah Paket Barang Cetakan dan Penggandaan yang Disediakan				1 Paket	31.249.900,00	- Kab. Tapanuli Utara, Semua Kecamatan, Semua Kel/Desa	DANA TRANSFER UMUM-DANA ALOKASI UMUM	-	1. PEMANTAPAN DAN PEMERATAAN INFRASTRUKTUR	ASN dan Perangkat Daerah		31.249.900,00	DINAS PEKERJAAN UMUM DAN TATA RUANG
	1.03.01.2.06.0006	Penyediaan Bahan Bacaan dan Peraturan Perundang-undangan														
			Jumlah Dokumen Bahan Bacaan dan Peraturan Perundang-Undangan yang Disediakan				1 Dokumen	34.985.600,00	- Kab. Tapanuli Utara, Semua Kecamatan, Semua Kel/Desa	DANA TRANSFER UMUM-DANA ALOKASI UMUM	-	1. PEMANTAPAN DAN PEMERATAAN INFRASTRUKTUR	ASN dan Perangkat Daerah		34.985.600,00	DINAS PEKERJAAN UMUM DAN TATA RUANG
	1.03.01.2.06.0008	Fasilitasi Kunjungan Tamu														
			Jumlah Laporan Fasilitasi Kunjungan Tamu				1 Laporan	19.996.500,00	-	DANA TRANSFER UMUM-DANA ALOKASI UMUM	-	1. PEMANTAPAN DAN PEMERATAAN INFRASTRUKTUR	ASN dan Perangkat Daerah		19.996.500,00	DINAS PEKERJAAN UMUM DAN TATA RUANG
	1.03.01.2.06.0009	Penyelenggaraan Rapat Koordinasi dan Konsultasi SKPD														
			Jumlah Laporan Penyelenggaraan Rapat Koordinasi dan Konsultasi SKPD				1 Laporan	457.396.000,00	- Kab. Tapanuli Utara, Semua Kecamatan, Semua Kel/Desa	DANA TRANSFER UMUM-DANA ALOKASI UMUM	-	1. PEMANTAPAN DAN PEMERATAAN INFRASTRUKTUR	ASN dan Perangkat Daerah		457.396.000,00	DINAS PEKERJAAN UMUM DAN TATA RUANG

NO	KODE	URUSAN / BIDANG URUSAN / PROGRAM / KEGIATAN / SUB KEGIATAN	INDIKATOR PROGRAM / KEGIATAN / SUB KEGIATAN	TARGET AKHIR PERIODE RENSTRA OPD	REALISASI CAPAIAN RENJA OPD TAHUN 2022	PRAKIRAAN CAPAIAN TARGET RENJA OPD TAHUN 2023	CAPAIAN KINERJA DAN KERANGKA PENDANAAN						KELOMPOK SASARAN	PRAKIRAAN MAJU RENCANA TAHUN 2025		PERANGKAT DAERAH PENANGGUNG JAWAB
							TARGET 2024	PAGU INDIKATIF (Rp)	LOKASI	SUMBER DANA	PRIORITAS			TARGET	PAGU INDIKATIF (Rp)	
											NASIONAL	DAERAH				
1	2	3	4	5	6	7	8	9	10	11	12	13	14	15	16	17
	1.03.01.2.07	Pengadaan Barang Milik Daerah Penunjang Urusan Pemerintah Daerah	Terlaksananya pengadaan barang milik daerah Tersedianya Pengadaan Barang Milik Daerah Penunjang Urusan Pemerintah Daerah	-			14 Unit 12 bulan	354.894.116,14			-	1. PEMANT APAN DAN PEMERATA AN INFRA STRUKTUR	Perangkat Daerah	-	354.894.116,14	DINAS PEKERJAAN UMUM DAN TATA RUANG
	1.03.01.2.07.0003	Pengadaan Alat Besar														
			Jumlah Unit Alat Besar yang Disediakan				1 Unit	214.903.916,14	- Kab. Tapanuli Utara, Semua Kecamatan, Semua Kel/Desa	DANA TRANSFER UMUM-DANA ALOKASI UMUM	-	1. PEMANT APAN DAN PEMERATA AN INFRA STRUKTUR	Perangkat Daerah		214.903.916,14	DINAS PEKERJAAN UMUM DAN TATA RUANG
	1.03.01.2.07.0006	Pengadaan Peralatan dan Mesin Lainnya														
			Jumlah Unit Peralatan dan Mesin Lainnya yang Disediakan				12 Unit	109.795.900,00	- Kab. Tapanuli Utara, Semua Kecamatan, Semua Kel/Desa	DANA TRANSFER UMUM-DANA ALOKASI UMUM	-	1. PEMANT APAN DAN PEMERATA AN INFRA STRUKTUR	Perangkat Daerah		109.795.900,00	DINAS PEKERJAAN UMUM DAN TATA RUANG
	1.03.01.2.07.0011	Pengadaan Sarana dan Prasarana Pendukung Gedung Kantor atau Bangunan Lainnya														
			Jumlah Unit Sarana dan Prasarana Pendukung Gedung Kantor atau Bangunan Lainnya yang Disediakan				1 Unit	30.194.300,00	- Kab. Tapanuli Utara, Semua Kecamatan, Semua Kel/Desa	DANA TRANSFER UMUM-DANA ALOKASI UMUM	-	1. PEMANT APAN DAN PEMERATA AN INFRA STRUKTUR	Perangkat Daerah		30.194.300,00	DINAS PEKERJAAN UMUM DAN TATA RUANG
	1.03.01.2.08	Penyediaan Jasa Penunjang Urusan Pemerintahan Daerah	Cakupan kebutuhan Penyediaan Jasa Penunjang Urusan Pemerintah Daerah yang terlayani Tersedianya jasa penunjang urusan pemerintahan daerah	-			36 Laporan 12 bulan	146.063.700,00			-	1. PEMANT APAN DAN PEMERATA AN INFRA STRUKTUR	ASN dan Perangkat Daerah	-	146.063.700,00	DINAS PEKERJAAN UMUM DAN TATA RUANG
	1.03.01.2.08.0001	Penyediaan Jasa Surat Menyurat														
			Jumlah Laporan Penyediaan Jasa Surat Menyurat				12 Laporan	5.240.000,00	- Kab. Tapanuli Utara, Semua Kecamatan, Semua Kel/Desa	DANA TRANSFER UMUM-DANA ALOKASI UMUM	-	1. PEMANT APAN DAN PEMERATA AN INFRA STRUKTUR	ASN dan Perangkat Daerah		5.240.000,00	DINAS PEKERJAAN UMUM DAN TATA RUANG
	1.03.01.2.08.0002	Penyediaan Jasa Komunikasi, Sumber Daya Air dan Listrik														
			Jumlah Laporan Penyediaan Jasa Komunikasi, Sumber Daya Air dan Listrik yang Disediakan				12 Laporan	49.995.700,00	- Kab. Tapanuli Utara, Semua Kecamatan, Semua Kel/Desa	DANA TRANSFER UMUM-DANA ALOKASI UMUM	-	1. PEMANT APAN DAN PEMERATA AN INFRA STRUKTUR	ASN dan Perangkat Daerah		49.995.700,00	DINAS PEKERJAAN UMUM DAN TATA RUANG
	1.03.01.2.08.0004	Penyediaan Jasa Pelayanan Umum Kantor														

NO	KODE	URUSAN / BIDANG URUSAN / PROGRAM / KEGIATAN / SUB KEGIATAN	INDIKATOR PROGRAM / KEGIATAN / SUB KEGIATAN	TARGET AKHIR PERIODE RENSTRA OPD	REALISASI CAPAIAN RENJA OPD TAHUN 2022	PRAKIRAAN CAPAIAN TARGET RENJA OPD TAHUN 2023	CAPAIAN KINERJA DAN KERANGKA PENDANAAN						KELOMPOK SASARAN	PRAKIRAAN MAJU RENCANA TAHUN 2025		PERANGKAT DAERAH PENANGGUNG JAWAB
							TARGET 2024	PAGU INDIKATIF (Rp)	LOKASI	SUMBER DANA	PRIORITAS			TARGET	PAGU INDIKATIF (Rp)	
											NASIONAL	DAERAH				
1	2	3	4	5	6	7	8	9	10	11	12	13	14	15	16	17
			<i>Jumlah Laporan Penyediaan Jasa Pelayanan Umum Kantor yang Disediakan</i>				12 Laporan	90.828.000,00	- Kab. Tapanuli Utara, Semua Kecamatan, Semua Kel/Desa	DANA TRANSFER UMUM-DANA ALOKASI UMUM	-	1. PEMANT APAN DAN PEMERATA AN INFRA STRUKTU R	ASN dan Perangkat Daerah		90.828.000,00	DINAS PEKERJAAN UMUM DAN TATA RUANG
	1.03.01.2.09	Pemeliharaan Barang Milik Daerah Penunjang Urusan Pemerintahan Daerah	<i>Tersedianya Pemeliharaan Barang Milik Daerah Penunjang Urusan Pemerintahan Daerah</i>	-			12 bulan	1.656.812.315,00			-	1. PEMANT APAN DAN PEMERATA AN INFRA STRUKTU R	ASN dan Perangkat Daerah	-	1.656.812.315,00	DINAS PEKERJAAN UMUM DAN TATA RUANG
	1.03.01.2.09.0001	Penyediaan Jasa Pemeliharaan, Biaya Pemeliharaan, dan Pajak Kendaraan Perorangan Dinas atau Kendaraan Dinas Jabatan														
			<i>Jumlah Kendaraan Perorangan Dinas atau Kendaraan Dinas Jabatan yang Dipelihara dan dibayarkan Pajaknya</i>				51 Unit	222.800.355,00	- Kab. Tapanuli Utara, Semua Kecamatan, Semua Kel/Desa	DANA TRANSFER UMUM-DANA ALOKASI UMUM	-	1. PEMANT APAN DAN PEMERATA AN INFRA STRUKTU R	ASN dan Perangkat Daerah		222.800.355,00	DINAS PEKERJAAN UMUM DAN TATA RUANG
	1.03.01.2.09.0003	Penyediaan Jasa Pemeliharaan, Biaya Pemeliharaan dan Perizinan Alat Besar														
			<i>Jumlah Alat Besar yang Dipelihara dan dibayarkan Perizinannya</i>				51 Unit	1.246.250.772,00	- Kab. Tapanuli Utara, Semua Kecamatan, Semua Kel/Desa	DANA TRANSFER UMUM-DANA ALOKASI UMUM	-	1. PEMANT APAN DAN PEMERATA AN INFRA STRUKTU R	ASN dan Perangkat Daerah		1.246.250.772,00	DINAS PEKERJAAN UMUM DAN TATA RUANG
	1.03.01.2.09.0006	Pemeliharaan Peralatan dan Mesin Lainnya														
			<i>Jumlah Peralatan dan Mesin Lainnya yang Dipelihara</i>				10 Unit	27.699.400,00	- Kab. Tapanuli Utara, Semua Kecamatan, Semua Kel/Desa	DANA TRANSFER UMUM-DANA ALOKASI UMUM	-	1. PEMANT APAN DAN PEMERATA AN INFRA STRUKTU R	ASN dan Perangkat Daerah		27.699.400,00	DINAS PEKERJAAN UMUM DAN TATA RUANG
	1.03.01.2.09.0009	Pemeliharaan/Rehabilitasi Gedung Kantor dan Bangunan Lainnya														
			<i>Jumlah Gedung Kantor dan Bangunan Lainnya yang Dipelihara/Direhabilitasi</i>				0 Unit	140.071.288,00	-	-	-	-	ASN dan Perangkat Daerah		140.071.288,00	DINAS PEKERJAAN UMUM DAN TATA RUANG
	1.03.01.2.09.0011	Pemeliharaan/Rehabilitasi Sarana dan Prasarana Pendukung Gedung Kantor atau Bangunan Lainnya														
			<i>Jumlah Sarana dan Prasarana Pendukung Gedung Kantor atau Bangunan Lainnya yang Dipelihara/Direhabilitasi</i>				1 Unit	19.990.500,00	- Kab. Tapanuli Utara, Semua Kecamatan, Semua Kel/Desa	DANA TRANSFER UMUM-DANA ALOKASI UMUM	-	1. PEMANT APAN DAN PEMERATA AN INFRA STRUKTU R	ASN dan Perangkat Daerah		19.990.500,00	DINAS PEKERJAAN UMUM DAN TATA RUANG
2.	1.03.02	PROGRAM PENGELOLAAN SUMBER DAYA AIR (SDA)	<i>Persentase Prasarana Fisik Jaringan Irigasi</i>	-			22,08 persen	7.155.869.805,79						-	7.155.869.805,79	

NO	KODE	URUSAN / BIDANG URUSAN / PROGRAM / KEGIATAN / SUB KEGIATAN	INDIKATOR PROGRAM / KEGIATAN / SUB KEGIATAN	TARGET AKHIR PERIODE RENSTRA OPD	REALISASI CAPAIAN RENJA OPD TAHUN 2022	PRAKIRAAN CAPAIAN TARGET RENJA OPD TAHUN 2023	CAPAIAN KINERJA DAN KERANGKA PENDANAAN						KELOMPOK SASARAN	PRAKIRAAN MAJU RENCANA TAHUN 2025		PERANGKAT DAERAH PENANGGUNG JAWAB
							TARGET 2024	PAGU INDIKATIF (Rp)	LOKASI	SUMBER DANA	PRIORITAS			TARGET	PAGU INDIKATIF (Rp)	
											NASIONAL	DAERAH				
1	2	3	4	5	6	7	8	9	10	11	12	13	14	15	16	17
	1.03.02.2.01	Pengelolaan SDA dan Bangunan Pengaman Pantai pada Wilayah Sungai (WS) dalam 1 (Satu) Daerah Kabupaten/Kota	Jumlah pemenuhan Pengelolaan SDA dan Bangunan Pengaman Pantai pada Wilayah Sungai (WS) dalam 1 (satu) Daerah Kabupaten/Kota Terlaksananya pengelolaan SDA dan Bangunan Pengaman Pantai pada Wilayah Sungai (WS) dalam 1 (satu) Daerah Kabupaten/Kota	-			2 kegiatan 600 Ha	71.455.523,42			-	1. PEMANTAPAN DAN PEMERATAAN INFRASTRUKTUR	Masyarakat disekitar Sungai yang dinormalisasi/direstorasi dan petugas yang Mengikuti Peningkatan Kapasitas Kelembagaan Pengelolaan SDA Kewenangan Kabupaten/Kota	-	71.455.523,42	DINAS PEKERJAAN UMUM DAN TATA RUANG
	1.03.02.2.01.0093	Normalisasi/Restorasi Sungai														
			Panjang Sungai yang Dinormalisasi/Direstorasi				8 KM	71.455.523,42	- Kab. Tapanuli Utara, Semua Kecamatan, Semua Kel/Desa	DANA TRANSFER UMUM-DANA ALOKASI UMUM	-	1. PEMANTAPAN DAN PEMERATAAN INFRASTRUKTUR	Masyarakat disekitar Sungai yang dinormalisasi/direstorasi dan petugas yang Mengikuti Peningkatan Kapasitas Kelembagaan Pengelolaan SDA Kewenangan Kabupaten/Kota		71.455.523,42	DINAS PEKERJAAN UMUM DAN TATA RUANG
	1.03.02.2.02	Pengembangan dan Pengelolaan Sistem Irigasi Primer dan Sekunder pada Daerah Irigasi yang Luasnya di Bawah 1000 Ha dalam 1 (Satu) Daerah Kabupaten/Kota	Terlaksananya Pengembangan dan Pengelolaan Sistem Irigasi Primer dan Sekunder pada Daerah Irigasi yang Luasnya dibawah 1000 Ha dalam 1 (satu) Daerah Kabupaten/Kota	-			6.11 KM	7.084.414.282,37			-	1. PEMANTAPAN DAN PEMERATAAN INFRASTRUKTUR	Masyarakat	-	7.084.414.282,37	DINAS PEKERJAAN UMUM DAN TATA RUANG
	1.03.02.2.02.0014	Rehabilitasi Jaringan Irigasi Permukaan														
			Panjang Jaringan Irigasi Permukaan yang Direhabilitasi				6.04 KM	6.222.647.540,60	- Semua Kota/Kab, Semua Kecamatan, Semua Kel/Desa - Kab. Tapanuli Utara, Semua Kecamatan, Semua Kel/Desa	DANA TRANSFER UMUM-DANA ALOKASI UMUM	-	1. PEMANTAPAN DAN PEMERATAAN INFRASTRUKTUR	Masyarakat		6.222.647.540,60	DINAS PEKERJAAN UMUM DAN TATA RUANG
	1.03.02.2.02.0021	Operasi dan Pemeliharaan Jaringan Irigasi Permukaan														
			Panjang Jaringan Irigasi Permukaan yang Dioperasikan dan Dipelihara				0,071 KM	358.118.500,00	- Kab. Tapanuli Utara, Semua Kecamatan, Semua Kel/Desa	DANA TRANSFER UMUM-DANA ALOKASI UMUM	-	1. PEMANTAPAN DAN PEMERATAAN INFRASTRUKTUR	Masyarakat		358.118.500,00	DINAS PEKERJAAN UMUM DAN TATA RUANG
	1.03.02.2.02.0035	Penyusunan Rencana Teknis dan Dokumen Lingkungan Hidup untuk Konstruksi Irigasi dan Rawa														
			Jumlah Dokumen Rencana Teknis dan Dokumen Lingkungan Hidup untuk Konstruksi Irigasi dan Rawa yang Disusun				3 Dokumen	503.648.241,77	- Kab. Tapanuli Utara, Semua Kecamatan, Semua Kel/Desa	DANA TRANSFER UMUM-DANA ALOKASI UMUM	-	1. PEMANTAPAN DAN PEMERATAAN INFRASTRUKTUR	Masyarakat		503.648.241,77	DINAS PEKERJAAN UMUM DAN TATA RUANG

NO	KODE	URUSAN / BIDANG URUSAN / PROGRAM / KEGIATAN / SUB KEGIATAN	INDIKATOR PROGRAM / KEGIATAN / SUB KEGIATAN	TARGET AKHIR PERIODE RENSTRA OPD	REALISASI CAPAIAN RENJA OPD TAHUN 2022	PRAKIRAAN CAPAIAN TARGET RENJA OPD TAHUN 2023	CAPAIAN KINERJA DAN KERANGKA PENDANAAN						KELOMPOK SASARAN	PRAKIRAAN MAJU RENCANA TAHUN 2025		PERANGKAT DAERAH PENANGGUNG JAWAB
							TARGET 2024	PAGU INDIKATIF (Rp)	LOKASI	SUMBER DANA	PRIORITAS			TARGET	PAGU INDIKATIF (Rp)	
											NASIONAL	DAERAH				
1	2	3	4	5	6	7	8	9	10	11	12	13	14	15	16	17
3.	1.03.10	PROGRAM PENYELENGGARAAN JALAN	Persentase Jembatan Kabupaten dalam Kondisi Baik Persentase Panjang Jalan Kondisi Mantap	-			92,05 persen 69,95 persen	38.021.425.974,83						-	38.021.425.974,83	
	1.03.10.2.01	Penyelenggaraan Jalan Kabupaten/Kota	Terselenggaranya penanganan Jalan Kabupaten/Kota	-			15.124,73 meter	38.021.425.974,83			-	1. PEMANT APAN DAN PEMERATA AN INFRA STRUKTU R	Masyarakat Pengguna Jalan dan Jembatan	-	38.021.425.974,83	DINAS PEKERJAAN UMUM DAN TATA RUANG
	1.03.10.2.01.0029	Penyusunan Rencana, Kebijakan, Strategi dan Teknis Pengembangan Jaringan Jalan serta Perencanaan Teknis Penyelenggaraan Jalan dan Jembatan														
			Jumlah Dokumen Rencana, Kebijakan, Strategi dan Teknis Pengembangan Jaringan Jalan serta Perencanaan Teknis Penyelenggaraan Jalan dan Jembatan yang Disusun				9 Dokumen	1.000.000.000,00	- Kab. Tapanuli Utara, Semua Kecamatan, Semua Kel/Desa	DANA TRANSFER UMUM-DANA ALOKASI UMUM	-	1. PEMANT APAN DAN PEMERATA AN INFRA STRUKTU R	Masyarakat Pengguna Jalan dan Jembatan		1.000.000.000,00	DINAS PEKERJAAN UMUM DAN TATA RUANG
	1.03.10.2.01.0032	Pembangunan Jalan														
			Panjang Jalan yang Dibangun				60 KM	2.992.687.850,00	- Kab. Tapanuli Utara, Semua Kecamatan, Semua Kel/Desa	DANA TRANSFER UMUM-DANA ALOKASI UMUM	-	1. PEMANT APAN DAN PEMERATA AN INFRA STRUKTU R	Masyarakat Pengguna Jalan dan Jembatan		2.992.687.850,00	DINAS PEKERJAAN UMUM DAN TATA RUANG
	1.03.10.2.01.0033	Rekonstruksi Jalan														
			Panjang Jalan yang Direkonstruksi				92.28 KM	24.319.326.672,00	- Kab. Tapanuli Utara, Semua Kecamatan, Semua Kel/Desa	DANA TRANSFER UMUM-DANA ALOKASI UMUM	-	1. PEMANT APAN DAN PEMERATA AN INFRA STRUKTU R	Masyarakat Pengguna Jalan dan Jembatan		24.319.326.672,00	DINAS PEKERJAAN UMUM DAN TATA RUANG
	1.03.10.2.01.0039	Rehabilitasi Jembatan														
			Jumlah Jembatan yang Direhabilitasi				8.8 Jembatan	266.959.228,79	- Kab. Tapanuli Utara, Semua Kecamatan, Semua Kel/Desa	DANA TRANSFER UMUM-DANA ALOKASI UMUM	-	1. PEMANT APAN DAN PEMERATA AN INFRA STRUKTU R	Masyarakat Pengguna Jalan dan Jembatan		266.959.228,79	DINAS PEKERJAAN UMUM DAN TATA RUANG
	1.03.10.2.01.0040	Pembangunan Jembatan														
			Jumlah Jembatan yang Dibangun				165 Jembatan	4.758.696.568,50	- Kab. Tapanuli Utara, Semua Kecamatan, Semua Kel/Desa	DANA TRANSFER UMUM-DANA ALOKASI UMUM	-	1. PEMANT APAN DAN PEMERATA AN INFRA STRUKTU R	Masyarakat Pengguna Jalan dan Jembatan		4.758.696.568,50	DINAS PEKERJAAN UMUM DAN TATA RUANG
	1.03.10.2.01.0043	Survey Kondisi Jalan/Jembatan														

NO	KODE	URUSAN / BIDANG URUSAN / PROGRAM / KEGIATAN / SUB KEGIATAN	INDIKATOR PROGRAM / KEGIATAN / SUB KEGIATAN	TARGET AKHIR PERIODE RENSTRA OPD	REALISASI CAPAIAN RENJA OPD TAHUN 2022	PRAKIRAAN CAPAIAN TARGET RENJA OPD TAHUN 2023	CAPAIAN KINERJA DAN KERANGKA PENDANAAN						KELOMPOK SASARAN	PRAKIRAAN MAJU RENCANA TAHUN 2025		PERANGKAT DAERAH PENANGGUNG JAWAB
							TARGET 2024	PAGU INDIKATIF (Rp)	LOKASI	SUMBER DANA	PRIORITAS			TARGET	PAGU INDIKATIF (Rp)	
											NASIONAL	DAERAH				
1	2	3	4	5	6	7	8	9	10	11	12	13	14	15	16	17
			Panjang Jalan/Jembatan yang Disurvey Kondisinya				1 KM	400.000.000,00	- Kab. Tapanuli Utara, Semua Kecamatan, Semua Kel/Desa	DANA TRANSFER UMUM-DANA ALOKASI UMUM	-	1. PEMANTAPAN DAN PEMERATAAN INFRA STRUKTUR	Masyarakat Pengguna Jalan dan Jembatan		400.000.000,00	DINAS PEKERJAAN UMUM DAN TATA RUANG
	1.03.10.2.01.0044	Rehabilitasi Jalan														
			Panjang Jalan yang Direhabilitasi				8.08 KM	3.686.490.940,00	- Kab. Tapanuli Utara, Semua Kecamatan, Semua Kel/Desa	DANA TRANSFER UMUM-DANA ALOKASI UMUM	-	1. PEMANTAPAN DAN PEMERATAAN INFRA STRUKTUR	Masyarakat Pengguna Jalan dan Jembatan		3.686.490.940,00	DINAS PEKERJAAN UMUM DAN TATA RUANG
	1.03.10.2.01.0046	Pemeliharaan Rutin Jalan														
			Panjang Jalan yang Dipelihara Secara Rutin				2.1 KM	597.264.715,54	- Kab. Tapanuli Utara, Semua Kecamatan, Semua Kel/Desa	DANA TRANSFER UMUM-DANA ALOKASI UMUM	-	1. PEMANTAPAN DAN PEMERATAAN INFRA STRUKTUR	Masyarakat Pengguna Jalan dan Jembatan		597.264.715,54	DINAS PEKERJAAN UMUM DAN TATA RUANG
4.	1.03.11	PROGRAM PENGEMBANGAN JASA KONSTRUKSI	SDM Tenaga Terampil Konstruksi yang bersertifikat	-			117 orang	35.000.000,00						-	35.000.000,00	
	1.03.11.2.01	Penyelenggaraan Pelatihan Tenaga Terampil Konstruksi	Terlaksananya Pelatihan Tenaga Terampil Konstruksi	-			117 orang	35.000.000,00			-	1. PEMANTAPAN DAN PEMERATAAN INFRA STRUKTUR	ASN Dinas Pekerjaan Umum dan Tata Ruang	-	35.000.000,00	DINAS PEKERJAAN UMUM DAN TATA RUANG
	1.03.11.2.01.0016	Pelatihan Tenaga Kerja Konstruksi Kualifikasi Jabatan Operator, Teknisi atau Analis														
			Jumlah Tenaga Kerja Konstruksi Kualifikasi Jabatan Operator, Teknisi atau Analis yang Dilatih				117 Orang	35.000.000,00	- Kab. Tapanuli Utara, Semua Kecamatan, Semua Kel/Desa	DANA TRANSFER UMUM-DANA ALOKASI UMUM	-	1. PEMANTAPAN DAN PEMERATAAN INFRA STRUKTUR	ASN Dinas Pekerjaan Umum dan Tata Ruang		35.000.000,00	DINAS PEKERJAAN UMUM DAN TATA RUANG
5.	1.03.12	PROGRAM PENYELENGGARAAN PENATAAN RUANG	Jumlah Ketersediaan Dokumen Tata Ruang	-			6 dokumen	400.000.000,00						-	400.000.000,00	
	1.03.12.2.01	Penetapan Rencana Tata Ruang Wilayah (RTRW) dan Rencana Rinci Tata Ruang (RRTR) Kabupaten/Kota	Terlaksananya Penetapan Rencana Tata Ruang Wilayah (RTRW) dan Rencana Rinci Tata Ruang (RRTR) Kabupaten/Kota	-			2 Dokumen	135.000.000,00			-	1. PEMANTAPAN DAN PEMERATAAN INFRA STRUKTUR	Masyarakat	-	135.000.000,00	DINAS PEKERJAAN UMUM DAN TATA RUANG
	1.03.12.2.01.0009	Pelaksanaan Evaluasi dan Konsultasi Evaluasi RTRW Kabupaten/Kota														
			dokumen persyaratan untuk mendapatkan keputusan Gubernur hasil evaluasi				27 Dokumen	35.000.000,00	- Kab. Tapanuli Utara, Semua Kecamatan, Semua Kel/Desa	DANA TRANSFER UMUM-DANA ALOKASI UMUM	-	1. PEMANTAPAN DAN PEMERATAAN INFRA STRUKTUR	Masyarakat		35.000.000,00	DINAS PEKERJAAN UMUM DAN TATA RUANG
	1.03.12.2.01.0012	Sosialisasi Peraturan Perundang-undangan dan pedoman Bidang Penataan ruang														

NO	KODE	URUSAN / BIDANG URUSAN / PROGRAM / KEGIATAN / SUB KEGIATAN	INDIKATOR PROGRAM / KEGIATAN / SUB KEGIATAN	TARGET AKHIR PERIODE RENSTRA OPD	REALISASI CAPAIAN RENJA OPD TAHUN 2022	PRAKIRAAN CAPAIAN TARGET RENJA OPD TAHUN 2023	CAPAIAN KINERJA DAN KERANGKA PENDANAAN						KELOMPOK SASARAN	PRAKIRAAN MAJU RENCANA TAHUN 2025		PERANGKAT DAERAH PENANGGUNG JAWAB
							TARGET 2024	PAGU INDIKATIF (Rp)	LOKASI	SUMBER DANA	PRIORITAS			TARGET	PAGU INDIKATIF (Rp)	
											NASIONAL	DAERAH				
1	2	3	4	5	6	7	8	9	10	11	12	13	14	15	16	17
			<i>Jumlah pemangku kepentingan yang mengikuti kegiatan sosialisasi</i>				1 Orang	100.000.000,00	- Kab. Tapanuli Utara, Semua Kecamatan, Semua Kel/Desa	DANA TRANSFER UMUM-DANA ALOKASI UMUM	-	1. PEMANT APAN DAN PEMERATA AN INFRA STRUKTU R	Masyarakat		100.000.000,00	DINAS PEKERJAAN UMUM DAN TATA RUANG
	1.03.12.2.02	Koordinasi dan Sinkronisasi Perencanaan Tata Ruang Daerah Kabupaten/Kota	<i>Jumlah Dokumen Koordinasi dan Sinkronisasi Penyusunan RTRW Kabupaten/Kota</i>	-			1 Dokumen	90.000.000,00			-	1. PEMANT APAN DAN PEMERATA AN INFRA STRUKTU R	Masyarakat	-	90.000.000,00	DINAS PEKERJAAN UMUM DAN TATA RUANG
	1.03.12.2.02.0001	Koordinasi dan Sinkronisasi Penyusunan RTRW Kabupaten/Kota														
			<i>Jumlah Dokumen Koordinasi dan Sinkronisasi Penyusunan RTRW Kabupaten/Kota</i>				0 Dokumen	90.000.000,00	- Kab. Tapanuli Utara, Semua Kecamatan, Semua Kel/Desa	DANA TRANSFER UMUM-DANA ALOKASI UMUM	-	1. PEMANT APAN DAN PEMERATA AN INFRA STRUKTU R	Masyarakat		90.000.000,00	DINAS PEKERJAAN UMUM DAN TATA RUANG
	1.03.12.2.04	Koordinasi dan Sinkronisasi Pengendalian Pemanfaatan Ruang Daerah Kabupaten/Kota	<i>Terlaksananya Koordinasi dan Sinkronisasi Pengendalian Pemanfaatan Ruang Daerah Kabupaten/Kota</i>	-			12 bulan	175.000.000,00			-	1. PEMANT APAN DAN PEMERATA AN INFRA STRUKTU R	Masyarakat	-	175.000.000,00	DINAS PEKERJAAN UMUM DAN TATA RUANG
	1.03.12.2.04.0004	Koordinasi Pelaksanaan Penataan Ruang														
			<i>Jumlah Dokumen Koordinasi Pelaksanaan Penataan Ruang</i>				1 Dokumen	175.000.000,00	- Kab. Tapanuli Utara, Semua Kecamatan, Semua Kel/Desa	DANA TRANSFER UMUM-DANA ALOKASI UMUM	-	1. PEMANT APAN DAN PEMERATA AN INFRA STRUKTU R	Masyarakat		175.000.000,00	DINAS PEKERJAAN UMUM DAN TATA RUANG
		DINAS PERUMAHAN DAN KAWASAN PERMUKIMAN						30.975.079.427,00							34.595.000.000,00	
	1	URUSAN PEMERINTAHAN WAJIB YANG BERKAITAN DENGAN PELAYANAN DASAR						29.758.339.027,00							33.165.000.000,00	
	1.03	URUSAN PEMERINTAHAN BIDANG PEKERJAAN UMUM DAN PENATAAN RUANG						8.003.271.566,00							8.760.000.000,00	
1.	1.03.03	PROGRAM PENGELOLAAN DAN PENGEMBANGAN SISTEM PENYEDIAAN AIR MINUM	<i>Persentase rumah tangga yang mendapatkan akses air minum Persentase Penduduk yang Mendapatkan Akses Air Minum</i>	-			77,80 persen 77,8 persen	2.790.500.066,00						-	3.370.000.000,00	

NO	KODE	URUSAN / BIDANG URUSAN / PROGRAM / KEGIATAN / SUB KEGIATAN	INDIKATOR PROGRAM / KEGIATAN / SUB KEGIATAN	TARGET AKHIR PERIODE RENSTRA OPD	REALISASI CAPAIAN RENJA OPD TAHUN 2022	PRAKIRAAN CAPAIAN TARGET RENJA OPD TAHUN 2023	CAPAIAN KINERJA DAN KERANGKA PENDANAAN						KELOMPOK SASARAN	PRAKIRAAN MAJU RENCANA TAHUN 2025		PERANGKAT DAERAH PENANGGUNG JAWAB
							TARGET 2024	PAGU INDIKATIF (Rp)	LOKASI	SUMBER DANA	PRIORITAS			TARGET	PAGU INDIKATIF (Rp)	
											NASIONAL	DAERAH				
1	2	3	4	5	6	7	8	9	10	11	12	13	14	15	16	17
	1.03.03.2.01	Pengelolaan dan Pengembangan Sistem Penyediaan Air Minum (SPAM) di Daerah Kabupaten/Kota	Terselenggaranya Pengelolaan dan Pengembangan Sistem Penyediaan Air Minum (SPAM) di daerah Kabupaten/Kota Terselenggaranya pengelolaan dan upaya pengembangan Sistem Air Minum	-			100 persen 100 Persen	2.790.500.066,00			-	Optimalisas i Kualitas P embanguna n Infrastruk tur yang be rkelanjutan 1. PEMANT APAN DAN PEMERATA AN INFRA STRUKTU R	Masyarakat Desa	-	3.370.000.000,00	DINAS PERUMAHAN DAN KAWASAN PERMUKIMAN
	1.03.03.2.01.0028	Pembangunan Sistem Penyediaan Air Minum (SPAM) Jaringan Perpipaan														
			Kapasitas Sistem Penyediaan Air Minum (SPAM) Jaringan Perpipaan yang dibangun				7 Liter/Detik	2.635.500.066,00	- Semua Kota/Kab, Semua Kecamatan, Semua Kel/Desa	DANA TRANSFER UMUM-DANA ALOKASI UMUM, DANA TRANSFER KHUSUS-DANA ALOKASI KHUSUS FISIK	-	Optimalisas i Kualitas P embanguna n Infrastruk tur yang be rkelanjutan 1. PEMANT APAN DAN PEMERATA AN INFRA STRUKTU R	Masyarakat Desa		2.000.000.000,00	DINAS PERUMAHAN DAN KAWASAN PERMUKIMAN
	1.03.03.2.01.0030	Fasilitasi Kerja Sama Penyelenggaraan Sistem Penyediaan Air Minum (SPAM) di Daerah Kabupaten/Kota														
			Jumlah Sistem Penyediaan Air Minum (SPAM) di Daerah Kabupaten/Kota yang Difasilitasi Kerja Sama				7 Unit	155.000.000,00	- Kab. Tapanuli Utara, Semua Kecamatan, Semua Kel/Desa	DANA TRANSFER UMUM-DANA ALOKASI UMUM	-	Optimalisas i Kualitas P embanguna n Infrastruk tur yang be rkelanjutan 1. PEMANT APAN DAN PEMERATA AN INFRA STRUKTU R	Masyarakat Desa		170.000.000,00	DINAS PERUMAHAN DAN KAWASAN PERMUKIMAN
	1.03.03.2.01.0032	Perluasan Sistem Penyediaan Air Minum (SPAM) Jaringan Perpipaan														
			Jumlah Sambungan Rumah yang terlayani oleh perluasan Sistem Penyediaan Air Minum (SPAM) Jaringan Perpipaan				150 SR	0,00	- Kab. Tapanuli Utara, Semua Kecamatan, Semua Kel/Desa	DANA TRANSFER UMUM-DANA ALOKASI UMUM, DANA TRANSFER KHUSUS-DANA ALOKASI KHUSUS FISIK	-	Optimalisas i Kualitas P embanguna n Infrastruk tur yang be rkelanjutan 1. PEMANT APAN DAN PEMERATA AN INFRA STRUKTU R	Masyarakat Desa		1.200.000.000,00	DINAS PERUMAHAN DAN KAWASAN PERMUKIMAN
2.	1.03.05	PROGRAM PENGELOLAAN DAN PENGEMBANGAN SISTEM AIR LIMBAH	Persentase Rumah Tangga Berakses Sanitasi Layak Persentase Rumah Tangga Berakses Sanitasi Layak	-			95,71 % 95,71 persen	4.000.398.500,00						-	4.120.000.000,00	

NO	KODE	URUSAN / BIDANG URUSAN / PROGRAM / KEGIATAN / SUB KEGIATAN	INDIKATOR PROGRAM / KEGIATAN / SUB KEGIATAN	TARGET AKHIR PERIODE RENSTRA OPD	REALISASI CAPAIAN RENJA OPD TAHUN 2022	PRAKIRAAN CAPAIAN TARGET RENJA OPD TAHUN 2023	CAPAIAN KINERJA DAN KERANGKA PENDANAAN						KELOMPOK SASARAN	PRAKIRAAN MAJU RENCANA TAHUN 2025		PERANGKAT DAERAH PENANGGUNG JAWAB
							TARGET 2024	PAGU INDIKATIF (Rp)	LOKASI	SUMBER DANA	PRIORITAS			TARGET	PAGU INDIKATIF (Rp)	
											NASIONAL	DAERAH				
1	2	3	4	5	6	7	8	9	10	11	12	13	14	15	16	17
	1.03.05.2.01	Pengelolaan dan Pengembangan Sistem Air Limbah Domestik dalam Daerah Kabupaten/Kota	<i>Persentase Penduduk Berakses Sanitasi Layak Terselenggaranya Pengelolaan dan Pengembangan Sistem Air Limbah Domestik</i>	-			95,71 persen 95,71 Persen	4.000.398.500,00			-	Optimalisas i Kualitas P embanguna n Infrastruk tur yang be rkelanjutan 1. PEMANT APAN DAN PEMERATA AN INFRA STRUKTU R	Masyarakat	-	4.120.000.000,00	DINAS PERUMAHAN DAN KAWASAN PERMUKIMAN
	1.03.05.2.01.0039	Penyediaan Sub Sistem Pengolahan Air Limbah Domestik (SPALD) Setempat														
			<i>Jumlah Rumah Tangga yang memiliki Toilet dan Tangki Septik Sesuai dengan Standar</i>				24 Rumah Tangga	3.891.488.700,00	- Kab. Tapanuli Utara, Semua Kecamatan, Semua Kel/Desa	DANA TRANSFER UMUM-DANA ALOKASI UMUM, DANA TRANSFER KHUSUS-DANA ALOKASI KHUSUS FISIK	-	Optimalisas i Kualitas P embanguna n Infrastruk tur yang be rkelanjutan 1. PEMANT APAN DAN PEMERATA AN INFRA STRUKTU R	Masyarakat		4.000.000.000,00	DINAS PERUMAHAN DAN KAWASAN PERMUKIMAN
	1.03.05.2.01.0041	Penyusunan Rencana, Kebijakan, Strategi dan Teknis Sistem Pengelolaan Air Limbah Domestik (SPALD)														
			<i>Jumlah Dokumen Rencana, Kebijakan, Strategi dan Teknis Sistem Pengelolaan Air Limbah Domestik (SPALD) yang disusun</i>				1 Dokumen	108.909.800,00	- Kab. Tapanuli Utara, Semua Kecamatan, Semua Kel/Desa	DANA TRANSFER UMUM-DANA ALOKASI UMUM	-	Optimalisas i Kualitas P embanguna n Infrastruk tur yang be rkelanjutan 1. PEMANT APAN DAN PEMERATA AN INFRA STRUKTU R	Masyarakat		120.000.000,00	DINAS PERUMAHAN DAN KAWASAN PERMUKIMAN
3.	1.03.06	PROGRAM PENGELOLAAN DAN PENGEMBANGAN SISTEM DRAINASE	<i>Persentase Drainase Lingkungan dalam kondisi baik</i> <i>Persentase Drainase Lingkungan dalam kondisi baik di perkotaan dan lingkungan</i>	-			80 persen 80 %	165.000.000,00						-	170.000.000,00	
	1.03.06.2.01	Pengelolaan dan Pengembangan Sistem Drainase yang Terhubung Langsung dengan Sungai dalam Daerah Kabupaten/Kota	<i>Terselenggaranya Pengelolaan dan Pengembangan Sistem Drainase yang Terhubung Langsung dengan Sungai dalam Daerah Kabupaen/Kota</i> <i>Terselenggaranya Pengelolaan dan Pengembangan Sistem Drainase yang terhubung langsung dengan Sungai dalam Daerah Kabupaten/Kota</i>	-			80 Persen 80 persen	165.000.000,00			-	Optimalisas i Kualitas P embanguna n Infrastruk tur yang be rkelanjutan 1. PEMANT APAN DAN PEMERATA AN INFRA STRUKTU R	Masyarakat	-	170.000.000,00	DINAS PERUMAHAN DAN KAWASAN PERMUKIMAN

NO	KODE	URUSAN / BIDANG URUSAN / PROGRAM / KEGIATAN / SUB KEGIATAN	INDIKATOR PROGRAM / KEGIATAN / SUB KEGIATAN	TARGET AKHIR PERIODE RENSTRA OPD	REALISASI CAPAIAN RENJA OPD TAHUN 2022	PRAKIRAAN CAPAIAN TARGET RENJA OPD TAHUN 2023	CAPAIAN KINERJA DAN KERANGKA PENDANAAN						KELOMPOK SASARAN	PRAKIRAAN MAJU RENCANA TAHUN 2025		PERANGKAT DAERAH PENANGGUNG JAWAB
							TARGET 2024	PAGU INDIKATIF (Rp)	LOKASI	SUMBER DANA	PRIORITAS			TARGET	PAGU INDIKATIF (Rp)	
											NASIONAL	DAERAH				
1	2	3	4	5	6	7	8	9	10	11	12	13	14	15	16	17
	1.03.06.2.01.0012	Pembangunan Sistem Drainase Lingkungan														
			<i>Panjang Saluran Drainase Lingkungan yang Dibangun</i>				160 M	165.000.000,00	- Kab. Tapanuli Utara, Semua Kecamatan, Semua Kel/Desa	DANA TRANSFER UMUM-DANA ALOKASI UMUM	-	Optimalisas i Kualitas P embanguna n Infrastruk tur yang be rkelanjutan 1. PEMANT APAN DAN PEMERATA AN INFRA STRUKTU R	Masyarakat		170.000.000,00	DINAS PERUMAHAN DAN KAWASAN PERMUKIMAN
4.	1.03.08	PROGRAM PENATAAN BANGUNAN GEDUNG	<i>Persentase Kesesuaian Bangunan Gedung Pemerintah dengan NSPK Persentase Kesesuaian Bangunan Gedung Pemerintah dengan NSPK</i>	-			100 % 100 persen	1.047.373.000,00						-	1.100.000.000,00	
	1.03.08.2.01	Penyelenggaraan Bangunan Gedung di Wilayah Daerah Kabupaten/Kota, Pemberian Izin Mendirikan Bangunan (IMB) dan Sertifikat Laik Fungsi Bangunan Gedung	<i>Terselenggaranya Penataan Bangunan Gedung di Wilayah Daerah Kabupaten/Kota, Pemberian Izin Mendirikan Bangunan (IMB) dan Sertifikat Laik Fungsi Bangunan Gedung Terselenggaranya penataan bangunan melalui pemberian izin sesuai ketentuan</i>	-			100 persen 100 Persen	1.047.373.000,00			-	Optimalisas i Kualitas P embanguna n Infrastruk tur yang be rkelanjutan 1. PEMANT APAN DAN PEMERATA AN INFRA STRUKTU R	Masyarakat	-	1.100.000.000,00	DINAS PERUMAHAN DAN KAWASAN PERMUKIMAN
	1.03.08.2.01.0021	Pembangunan, Pemanfaatan, Pelestariaan dan Pembongkaran Bangunan Gedung untuk Kepentingan Strategis Daerah Kabupaten/Kota														
			<i>Jumlah Dokumen Pembangunan, Pemanfaatan, Pelestariaan dan Pembongkaran Bangunan Gedung untuk Kepentingan Strategis Daerah Kabupaten/Kota</i>				1 Dokumen	847.373.200,00	- Kab. Tapanuli Utara, Semua Kecamatan, Semua Kel/Desa	DANA TRANSFER UMUM-DANA ALOKASI UMUM	-	Optimalisas i Kualitas P embanguna n Infrastruk tur yang be rkelanjutan 1. PEMANT APAN DAN PEMERATA AN INFRA STRUKTU R	Masyarakat		900.000.000,00	DINAS PERUMAHAN DAN KAWASAN PERMUKIMAN
	1.03.08.2.01.0023	Penyelenggaraan Penerbitan Persetujuan Bangunan Gedung (PBG), Sertifikat Laik Fungsi (SLF), Surat Bukti Kepemilikan Bangunan Gedung (SBKBG), Rencana Teknis Pembongkaran Bangunan Gedung (RTB), Tim Profesi Ahli (TPA), Tim Penilai Teknis (TPT), Penilik, dan Pendataan Bangunan Gedung melalui SIMBG														
			<i>Jumlah Penerbitan Persetujuan Bangunan Gedung (PBG), Sertifikat Laik Fungsi (SLF), Surat Bukti Kepemilikan Bangunan Gedung (SBKBG), Rencana Teknis Pembongkaran Bangunan Gedung (RTB), Tim Profesi Ahli (TPA), Tim Penilai Teknis (TPT), Penilik, dan Pendataan Bangunan Gedung melalui SIMBG</i>				1 Dokumen	199.999.800,00	- Kab. Tapanuli Utara, Semua Kecamatan, Semua Kel/Desa	DANA TRANSFER UMUM-DANA ALOKASI UMUM	-	1. PEMANT APAN DAN PEMERATA AN INFRA STRUKTU R	Masyarakat		200.000.000,00	DINAS PERUMAHAN DAN KAWASAN PERMUKIMAN

NO	KODE	URUSAN / BIDANG URUSAN / PROGRAM / KEGIATAN / SUB KEGIATAN	INDIKATOR PROGRAM / KEGIATAN / SUB KEGIATAN	TARGET AKHIR PERIODE RENSTRA OPD	REALISASI CAPAIAN RENJA OPD TAHUN 2022	PRAKIRAAN CAPAIAN TARGET RENJA OPD TAHUN 2023	CAPAIAN KINERJA DAN KERANGKA PENDANAAN						KELOMPOK SASARAN	PRAKIRAAN MAJU RENCANA TAHUN 2025		PERANGKAT DAERAH PENANGGUNG JAWAB
							TARGET 2024	PAGU INDIKATIF (Rp)	LOKASI	SUMBER DANA	PRIORITAS			TARGET	PAGU INDIKATIF (Rp)	
											NASIONAL	DAERAH				
1	2	3	4	5	6	7	8	9	10	11	12	13	14	15	16	17
	1.04	URUSAN PEMERINTAHAN BIDANG PERUMAHAN DAN KAWASAN PERMUKIMAN						21.755.067.461,00							24.405.000.000,00	
1.	1.04.01	PROGRAM PENUNJANG URUSAN PEMERINTAHAN DAERAH KABUPATEN/KOTA	Cakupan Layanan Manajemen Perkantoran yang Tterpenuhi Cakupan Pemenuhan Layanan Administrasi	-			100 persen 100 persen	11.571.442.946,00						-	13.355.000.000,00	
	1.04.01.2.01	Perencanaan, Penganggaran, dan Evaluasi Kinerja Perangkat Daerah	Terlaksananya proses perencanaan dan evaluasi kinerja dinas Terlaksananya Proses Perencanaan. Penganggaran dan Evaluasi Kinerja Dinas	-			100 Persen 100 Persen	90.556.500,00			-	Peningkata n Tata Kelola Pemerintah yang berkualitas dan Inovatif 6. PERCEP ATAN CAPAIAN KINERJA P EMBANGU NAN	Perangkat Daerah	-	93.000.000,00	DINAS PERUMAHAN DAN KAWASAN PERMUKIMAN
	1.04.01.2.01.0001	Penyusunan Dokumen Perencanaan Perangkat Daerah														
			Jumlah Dokumen Perencanaan Perangkat Daerah				1 Dokumen	64.418.600,00	- Kab. Tapanuli Utara, Semua Kecamatan, Semua Kel/Desa	DANA TRANSFER UMUM-DANA ALOKASI UMUM	-	Peningkata n Tata Kelola Pemerintah yang berkualitas dan Inovatif 6. PERCEP ATAN CAPAIAN KINERJA P EMBANGU NAN	Perangkat Daerah		65.000.000,00	DINAS PERUMAHAN DAN KAWASAN PERMUKIMAN
	1.04.01.2.01.0006	Koordinasi dan Penyusunan Laporan Capaian Kinerja dan Ikhtisar Realisasi Kinerja SKPD														
			Jumlah Laporan Capaian Kinerja dan Ikhtisar Realisasi Kinerja SKPD dan Laporan Hasil Koordinasi Penyusunan Laporan Capaian Kinerja dan Ikhtisar Realisasi Kinerja SKPD				1 Laporan	11.137.900,00	- Kab. Tapanuli Utara, Semua Kecamatan, Semua Kel/Desa	DANA TRANSFER UMUM-DANA ALOKASI UMUM	-	Peningkata n Tata Kelola Pemerintah yang berkualitas dan Inovatif 6. PERCEP ATAN CAPAIAN KINERJA P EMBANGU NAN	Perangkat Daerah		12.000.000,00	DINAS PERUMAHAN DAN KAWASAN PERMUKIMAN
	1.04.01.2.01.0007	Evaluasi Kinerja Perangkat Daerah														

NO	KODE	URUSAN / BIDANG URUSAN / PROGRAM / KEGIATAN / SUB KEGIATAN	INDIKATOR PROGRAM / KEGIATAN / SUB KEGIATAN	TARGET AKHIR PERIODE RENSTRA OPD	REALISASI CAPAIAN RENJA OPD TAHUN 2022	PRAKIRAAN CAPAIAN TARGET RENJA OPD TAHUN 2023	CAPAIAN KINERJA DAN KERANGKA PENDANAAN						KELOMPOK SASARAN	PRAKIRAAN MAJU RENCANA TAHUN 2025		PERANGKAT DAERAH PENANGGUNG JAWAB
							TARGET 2024	PAGU INDIKATIF (Rp)	LOKASI	SUMBER DANA	PRIORITAS			TARGET	PAGU INDIKATIF (Rp)	
											NASIONAL	DAERAH				
1	2	3	4	5	6	7	8	9	10	11	12	13	14	15	16	17
			Jumlah Laporan Evaluasi Kinerja Perangkat Daerah				1 Laporan	15.000.000,00	- Kab. Tapanuli Utara, Semua Kecamatan, Semua Kel/Desa	DANA TRANSFER UMUM-DANA ALOKASI UMUM	-	Peningkatan Tata Kelola Pemerintah yang berkualitas dan Inovatif 6. PERCEPTAN CAPAIAN KINERJA PEMBANGUNAN	Perangkat Daerah		16.000.000,00	DINAS PERUMAHAN DAN KAWASAN PERMUKIMAN
	1.04.01.2.02	Administrasi Keuangan Perangkat Daerah	Terlaksananya administrasi keuangan Terlaksananya Administrasi Keuangan	-			100 Persen 100 Persen	4.394.200.558,00			-	Peningkatan Tata Kelola Pemerintah yang berkualitas dan Inovatif 6. PERCEPTAN CAPAIAN KINERJA PEMBANGUNAN	Perangkat Daerah	-	4.592.000.000,00	DINAS PERUMAHAN DAN KAWASAN PERMUKIMAN
	1.04.01.2.02.0001	Penyediaan Gaji dan Tunjangan ASN														
			Jumlah Orang yang Menerima Gaji dan Tunjangan ASN				40 Orang/bulan	4.304.183.358,00	- Kab. Tapanuli Utara, Semua Kecamatan, Semua Kel/Desa	DANA TRANSFER UMUM-DANA ALOKASI UMUM	-	Peningkatan Tata Kelola Pemerintah yang berkualitas dan Inovatif 6. PERCEPTAN CAPAIAN KINERJA PEMBANGUNAN	Perangkat Daerah		4.500.000.000,00	DINAS PERUMAHAN DAN KAWASAN PERMUKIMAN
	1.04.01.2.02.0003	Pelaksanaan Penatausahaan dan Pengujian/Verifikasi Keuangan SKPD														
			Jumlah Dokumen Penatausahaan dan Pengujian/Verifikasi Keuangan SKPD				1 Dokumen	78.517.200,00	- Kab. Tapanuli Utara, Semua Kecamatan, Semua Kel/Desa	DANA TRANSFER UMUM-DANA ALOKASI UMUM	-	Peningkatan Tata Kelola Pemerintah yang berkualitas dan Inovatif 6. PERCEPTAN CAPAIAN KINERJA PEMBANGUNAN	Perangkat Daerah		80.000.000,00	DINAS PERUMAHAN DAN KAWASAN PERMUKIMAN
	1.04.01.2.02.0005	Koordinasi dan Penyusunan Laporan Keuangan Akhir Tahun SKPD														

NO	KODE	URUSAN / BIDANG URUSAN / PROGRAM / KEGIATAN / SUB KEGIATAN	INDIKATOR PROGRAM / KEGIATAN / SUB KEGIATAN	TARGET AKHIR PERIODE RENSTRA OPD	REALISASI CAPAIAN RENJA OPD TAHUN 2022	PRAKIRAAN CAPAIAN TARGET RENJA OPD TAHUN 2023	CAPAIAN KINERJA DAN KERANGKA PENDANAAN						KELOMPOK SASARAN	PRAKIRAAN MAJU RENCANA TAHUN 2025		PERANGKAT DAERAH PENANGGUNG JAWAB
							TARGET 2024	PAGU INDIKATIF (Rp)	LOKASI	SUMBER DANA	PRIORITAS			TARGET	PAGU INDIKATIF (Rp)	
											NASIONAL	DAERAH				
1	2	3	4	5	6	7	8	9	10	11	12	13	14	15	16	17
			Jumlah Laporan Keuangan Akhir Tahun SKPD dan Laporan Hasil Koordinasi Penyusunan Laporan Keuangan Akhir Tahun SKPD				1 Laporan	11.500.000,00	- Kab. Tapanuli Utara, Semua Kecamatan, Semua Kel/Desa	DANA TRANSFER UMUM-DANA ALOKASI UMUM	-	Peningkatan Tata Kelola Pemerintah yang berkualitas dan Inovatif 6. PERCEPATAN CAPAIAN KINERJA PEMBANGUNAN	Perangkat Daerah		12.000.000,00	DINAS PERUMAHAN DAN KAWASAN PERMUKIMAN
	1.04.01.2.06	Administrasi Umum Perangkat Daerah	Terlaksananya administrasi umum dinas Terselenggaranya Administrasi Umum Dinas	-			100 Persen 100 Persen	591.466.800,00			-	Peningkatan Tata Kelola Pemerintah yang berkualitas dan Inovatif 6. PERCEPATAN CAPAIAN KINERJA PEMBANGUNAN	Perangkat Daerah	-	620.000.000,00	DINAS PERUMAHAN DAN KAWASAN PERMUKIMAN
	1.04.01.2.06.0001	Penyediaan Komponen Instalasi Listrik/Penerangan Bangunan Kantor														
			Jumlah Paket Komponen Instalasi Listrik/Penerangan Bangunan Kantor yang Disediakan				12 Paket	15.000.000,00	- Kab. Tapanuli Utara, Semua Kecamatan, Semua Kel/Desa	DANA TRANSFER UMUM-DANA ALOKASI UMUM	-	Peningkatan Tata Kelola Pemerintah yang berkualitas dan Inovatif 6. PERCEPATAN CAPAIAN KINERJA PEMBANGUNAN	Perangkat Daerah		16.000.000,00	DINAS PERUMAHAN DAN KAWASAN PERMUKIMAN
	1.04.01.2.06.0002	Penyediaan Peralatan dan Perlengkapan Kantor														
			Jumlah Paket Peralatan dan Perlengkapan Kantor yang Disediakan				12 Paket	233.073.800,00	- Kab. Tapanuli Utara, Semua Kecamatan, Semua Kel/Desa	DANA TRANSFER UMUM-DANA ALOKASI UMUM	-	Peningkatan Tata Kelola Pemerintah yang berkualitas dan Inovatif 6. PERCEPATAN CAPAIAN KINERJA PEMBANGUNAN	Perangkat Daerah		250.000.000,00	DINAS PERUMAHAN DAN KAWASAN PERMUKIMAN
	1.04.01.2.06.0003	Penyediaan Peralatan Rumah Tangga														

NO	KODE	URUSAN / BIDANG URUSAN / PROGRAM / KEGIATAN / SUB KEGIATAN	INDIKATOR PROGRAM / KEGIATAN / SUB KEGIATAN	TARGET AKHIR PERIODE RENSTRA OPD	REALISASI CAPAIAN RENJA OPD TAHUN 2022	PRAKIRAAN CAPAIAN TARGET RENJA OPD TAHUN 2023	CAPAIAN KINERJA DAN KERANGKA PENDANAAN					KELOMPOK SASARAN	PRAKIRAAN MAJU RENCANA TAHUN 2025		PERANGKAT DAERAH PENANGGUNG JAWAB	
							TARGET 2024	PAGU INDIKATIF (Rp)	LOKASI	SUMBER DANA	PRIORITAS		TARGET	PAGU INDIKATIF (Rp)		
											NASIONAL					DAERAH
1	2	3	4	5	6	7	8	9	10	11	12	13	14	15	16	17
			Jumlah Paket Peralatan Rumah Tangga yang Disediakan				12 Paket	22.617.100,00	- Kab. Tapanuli Utara, Semua Kecamatan, Semua Kel/Desa	DANA TRANSFER UMUM-DANA ALOKASI UMUM	-	Peningkata n Tata Kelola Pemerintah yang berkualitas dan Inovatif 6. PERCEP ATAN CAPAIAN KINERJA P EMBANGU NAN	Perangkat Daerah		25.000.000,00	DINAS PERUMAHAN DAN KAWASAN PERMUKIMAN
	1.04.01.2.06.0005	Penyediaan Barang Cetakan dan Penggandaan														
			Jumlah Paket Barang Cetakan dan Penggandaan yang Disediakan				12 Paket	31.605.900,00	- Kab. Tapanuli Utara, Semua Kecamatan, Semua Kel/Desa	DANA TRANSFER UMUM-DANA ALOKASI UMUM	-	Peningkata n Tata Kelola Pemerintah yang berkualitas dan Inovatif 6. PERCEP ATAN CAPAIAN KINERJA P EMBANGU NAN	Perangkat Daerah		35.000.000,00	DINAS PERUMAHAN DAN KAWASAN PERMUKIMAN
	1.04.01.2.06.0006	Penyediaan Bahan Bacaan dan Peraturan Perundang-undangan														
			Jumlah Dokumen Bahan Bacaan dan Peraturan Perundang-Undangan yang Disediakan				1 Dokumen	30.650.000,00	- Kab. Tapanuli Utara, Semua Kecamatan, Semua Kel/Desa	DANA TRANSFER UMUM-DANA ALOKASI UMUM	-	6. PERCEP ATAN CAPAIAN KINERJA P EMBANGU NAN	Perangkat Daerah		32.000.000,00	DINAS PERUMAHAN DAN KAWASAN PERMUKIMAN
	1.04.01.2.06.0008	Fasilitasi Kunjungan Tamu														
			Jumlah Laporan Fasilitasi Kunjungan Tamu				1 Laporan	11.160.000,00	- Kab. Tapanuli Utara, Semua Kecamatan, Semua Kel/Desa	DANA TRANSFER UMUM-DANA ALOKASI UMUM	-	Peningkata n Tata Kelola Pemerintah yang berkualitas dan Inovatif 6. PERCEP ATAN CAPAIAN KINERJA P EMBANGU NAN	Perangkat Daerah		12.000.000,00	DINAS PERUMAHAN DAN KAWASAN PERMUKIMAN
	1.04.01.2.06.0009	Penyelenggaraan Rapat Koordinasi dan Konsultasi SKPD														

NO	KODE	URUSAN / BIDANG URUSAN / PROGRAM / KEGIATAN / SUB KEGIATAN	INDIKATOR PROGRAM / KEGIATAN / SUB KEGIATAN	TARGET AKHIR PERIODE RENSTRA OPD	REALISASI CAPAIAN RENJA OPD TAHUN 2022	PRAKIRAAN CAPAIAN TARGET RENJA OPD TAHUN 2023	CAPAIAN KINERJA DAN KERANGKA PENDANAAN						KELOMPOK SASARAN	PRAKIRAAN MAJU RENCANA TAHUN 2025		PERANGKAT DAERAH PENANGGUNG JAWAB
							TARGET 2024	PAGU INDIKATIF (Rp)	LOKASI	SUMBER DANA	PRIORITAS			TARGET	PAGU INDIKATIF (Rp)	
											NASIONAL	DAERAH				
1	2	3	4	5	6	7	8	9	10	11	12	13	14	15	16	17
			<i>Jumlah Laporan Penyelenggaraan Rapat Koordinasi dan Konsultasi SKPD</i>				1 Laporan	247.360.000,00	- Kab. Tapanuli Utara, Semua Kecamatan, Semua Kel/Desa	DANA TRANSFER UMUM-DANA ALOKASI UMUM	-	Peningkata n Tata Kelola Pemerintah yang berkualitas dan Inovatif 6. PERCEP ATAN CAPAIAN KINERJA P EMBANGU NAN	Perangkat Daerah		250.000.000,00	DINAS PERUMAHAN DAN KAWASAN PERMUKIMAN
	1.04.01.2.07	Pengadaan Barang Milik Daerah Penunjang Urusan Pemerintah Daerah	<i>Terlaksananya Pengadaan Barang Milik Daerah Penunjang Urusan Pemerintah Daerah Terlaksananya Pengadaan Barang Milik Daerah Penunjang Urusan Pemerintah Daerah</i>	-			12 Bulan 12 Bulan	200.000.000,00			-	Peningkata n Kualitas Sumber Daya Manusia & Sosial Kem asyarakata n 6. PERCEP ATAN CAPAIAN KINERJA P EMBANGU NAN	Perangkat Daerah	-	750.000.000,00	DINAS PERUMAHAN DAN KAWASAN PERMUKIMAN
	1.04.01.2.07.0002	Pengadaan Kendaraan Dinas Operasional atau Lapangan														
			<i>Jumlah Unit Kendaraan Dinas Operasional atau Lapangan yang Disediakan</i>				0 Unit	0,00	- Kab. Tapanuli Utara, Semua Kecamatan, Semua Kel/Desa	DANA TRANSFER UMUM-DANA ALOKASI UMUM	-	Peningkata n Kualitas Sumber Daya Manusia & Sosial Kem asyarakata n 6. PERCEP ATAN CAPAIAN KINERJA P EMBANGU NAN	Perangkat Daerah		500.000.000,00	DINAS PERUMAHAN DAN KAWASAN PERMUKIMAN
	1.04.01.2.07.0006	Pengadaan Peralatan dan Mesin Lainnya														
			<i>Jumlah Unit Peralatan dan Mesin Lainnya yang Disediakan</i>				20 Unit	200.000.000,00	- Kab. Tapanuli Utara, Semua Kecamatan, Semua Kel/Desa	DANA TRANSFER UMUM-DANA ALOKASI UMUM	-	Peningkata n Tata Kelola Pemerintah yang berkualitas dan Inovatif 6. PERCEP ATAN CAPAIAN KINERJA P EMBANGU NAN	Perangkat Daerah		250.000.000,00	DINAS PERUMAHAN DAN KAWASAN PERMUKIMAN

NO	KODE	URUSAN / BIDANG URUSAN / PROGRAM / KEGIATAN / SUB KEGIATAN	INDIKATOR PROGRAM / KEGIATAN / SUB KEGIATAN	TARGET AKHIR PERIODE RENSTRA OPD	REALISASI CAPAIAN RENJA OPD TAHUN 2022	PRAKIRAAN CAPAIAN TARGET RENJA OPD TAHUN 2023	CAPAIAN KINERJA DAN KERANGKA PENDANAAN						KELOMPOK SASARAN	PRAKIRAAN MAJU RENCANA TAHUN 2025		PERANGKAT DAERAH PENANGGUNG JAWAB
							TARGET 2024	PAGU INDIKATIF (Rp)	LOKASI	SUMBER DANA	PRIORITAS			TARGET	PAGU INDIKATIF (Rp)	
											NASIONAL	DAERAH				
1	2	3	4	5	6	7	8	9	10	11	12	13	14	15	16	17
	1.04.01.2.08	Penyediaan Jasa Penunjang Urusan Pemerintahan Daerah	<i>Tersedianya Jasa Penunjang Urusan Pemerintah Daerah Tersedianya Jasa Penunjang Urusan Pemerintah Daerah</i>	-			12 Bulan 12 Bulan	6.077.445.600,00			-	Peningkata n Kualitas Sumber Daya Manusia & Sosial Kem asyarakata n 6. PERCEP ATAN CAPAIAN KINERJA P EMBANGU NAN	Perangkat Daerah	-	7.080.000.000,00	DINAS PERUMAHAN DAN KAWASAN PERMUKIMAN
	1.04.01.2.08.0001	Penyediaan Jasa Surat Menyurat														
			<i>Jumlah Laporan Penyediaan Jasa Surat Menyurat</i>				1 Laporan	4.950.000,00	- Kab. Tapanuli Utara, Semua Kecamatan, Semua Kel/Desa	DANA TRANSFER UMUM-DANA ALOKASI UMUM	-	Peningkata n Kualitas Sumber Daya Manusia & Sosial Kem asyarakata n 6. PERCEP ATAN CAPAIAN KINERJA P EMBANGU NAN	Perangkat Daerah		5.000.000,00	DINAS PERUMAHAN DAN KAWASAN PERMUKIMAN
	1.04.01.2.08.0002	Penyediaan Jasa Komunikasi, Sumber Daya Air dan Listrik														
			<i>Jumlah Laporan Penyediaan Jasa Komunikasi, Sumber Daya Air dan Listrik yang Disediakan</i>				1 Laporan	5.999.998.800,00	- Kab. Tapanuli Utara, Semua Kecamatan, Semua Kel/Desa	DANA TRANSFER UMUM-DANA ALOKASI UMUM	-	Peningkata n Tata Kelola Pemerintah yang berkualitas dan Inovatif 6. PERCEP ATAN CAPAIAN KINERJA P EMBANGU NAN	Perangkat Daerah		7.000.000.000,00	DINAS PERUMAHAN DAN KAWASAN PERMUKIMAN
	1.04.01.2.08.0004	Penyediaan Jasa Pelayanan Umum Kantor														
			<i>Jumlah Laporan Penyediaan Jasa Pelayanan Umum Kantor yang Disediakan</i>				1 Laporan	72.496.800,00	- Kab. Tapanuli Utara, Semua Kecamatan, Semua Kel/Desa	DANA TRANSFER UMUM-DANA ALOKASI UMUM	-	Peningkata n Tata Kelola Pemerintah yang berkualitas dan Inovatif 6. PERCEP ATAN CAPAIAN KINERJA P EMBANGU NAN	Perangkat Daerah		75.000.000,00	DINAS PERUMAHAN DAN KAWASAN PERMUKIMAN

NO	KODE	URUSAN / BIDANG URUSAN / PROGRAM / KEGIATAN / SUB KEGIATAN	INDIKATOR PROGRAM / KEGIATAN / SUB KEGIATAN	TARGET AKHIR PERIODE RENSTRA OPD	REALISASI CAPAIAN RENJA OPD TAHUN 2022	PRAKIRAAN CAPAIAN TARGET RENJA OPD TAHUN 2023	CAPAIAN KINERJA DAN KERANGKA PENDANAAN						KELOMPOK SASARAN	PRAKIRAAN MAJU RENCANA TAHUN 2025		PERANGKAT DAERAH PENANGGUNG JAWAB
							TARGET 2024	PAGU INDIKATIF (Rp)	LOKASI	SUMBER DANA	PRIORITAS			TARGET	PAGU INDIKATIF (Rp)	
											NASIONAL	DAERAH				
1	2	3	4	5	6	7	8	9	10	11	12	13	14	15	16	17
	1.04.01.2.09	Pemeliharaan Barang Milik Daerah Penunjang Urusan Pemerintahan Daerah	Tersedianya Pemeliharaan Barang Milik Daerah Penunjang Urusan Pemerintahan Daerah Tersedianya Pemeliharaan Barang Milik Daerah Penunjang Urusan Pemerintah Daerah	-			12 Bulan 12 Bulan	217.773.488,00			-	Peningkatan Tata Kelola Pemerintah yang berkualitas dan Inovatif 6. PERCEPATAN CAPAIAN KINERJA PEMBANGUNAN	Perangkat Daerah	-	220.000.000,00	DINAS PERUMAHAN DAN KAWASAN PERMUKIMAN
	1.04.01.2.09.0001	Penyediaan Jasa Pemeliharaan, Biaya Pemeliharaan, dan Pajak Kendaraan Perorangan Dinas atau Kendaraan Dinas Jabatan														
			Jumlah Kendaraan Perorangan Dinas atau Kendaraan Dinas Jabatan yang Dipelihara dan dibayarkan Pajaknya				5 Unit	130.178.100,00	- Kab. Tapanuli Utara, Semua Kecamatan, Semua Kel/Desa	DANA TRANSFER UMUM-DANA ALOKASI UMUM	-	Peningkatan Tata Kelola Pemerintah yang berkualitas dan Inovatif 6. PERCEPATAN CAPAIAN KINERJA PEMBANGUNAN	Perangkat Daerah		140.000.000,00	DINAS PERUMAHAN DAN KAWASAN PERMUKIMAN
	1.04.01.2.09.0009	Pemeliharaan/Rehabilitasi Gedung Kantor dan Bangunan Lainnya														
			Jumlah Gedung Kantor dan Bangunan Lainnya yang Dipelihara/Direhabilitasi				1 Unit	67.885.388,00	- Kab. Tapanuli Utara, Semua Kecamatan, Semua Kel/Desa	DANA TRANSFER UMUM-DANA ALOKASI UMUM	-	Peningkatan Tata Kelola Pemerintah yang berkualitas dan Inovatif 6. PERCEPATAN CAPAIAN KINERJA PEMBANGUNAN	Perangkat Daerah		60.000.000,00	DINAS PERUMAHAN DAN KAWASAN PERMUKIMAN
	1.04.01.2.09.0011	Pemeliharaan/Rehabilitasi Sarana dan Prasarana Pendukung Gedung Kantor atau Bangunan Lainnya														
			Jumlah Sarana dan Prasarana Pendukung Gedung Kantor atau Bangunan Lainnya yang Dipelihara/Direhabilitasi				1 Unit	19.710.000,00	- Kab. Tapanuli Utara, Semua Kecamatan, Semua Kel/Desa	DANA TRANSFER UMUM-DANA ALOKASI UMUM	-	Peningkatan Tata Kelola Pemerintah yang berkualitas dan Inovatif 6. PERCEPATAN CAPAIAN KINERJA PEMBANGUNAN	Perangkat Daerah		20.000.000,00	DINAS PERUMAHAN DAN KAWASAN PERMUKIMAN

NO	KODE	URUSAN / BIDANG URUSAN / PROGRAM / KEGIATAN / SUB KEGIATAN	INDIKATOR PROGRAM / KEGIATAN / SUB KEGIATAN	TARGET AKHIR PERIODE RENSTRA OPD	REALISASI CAPAIAN RENJA OPD TAHUN 2022	PRAKIRAAN CAPAIAN TARGET RENJA OPD TAHUN 2023	CAPAIAN KINERJA DAN KERANGKA PENDANAAN						KELOMPOK SASARAN	PRAKIRAAN MAJU RENCANA TAHUN 2025		PERANGKAT DAERAH PENANGGUNG JAWAB
							TARGET 2024	PAGU INDIKATIF (Rp)	LOKASI	SUMBER DANA	PRIORITAS			TARGET	PAGU INDIKATIF (Rp)	
											NASIONAL	DAERAH				
1	2	3	4	5	6	7	8	9	10	11	12	13	14	15	16	17
2.	1.04.02	PROGRAM PENGEMBANGAN PERUMAHAN	<i>Persentase perhitungan kerugian akibat bencana alam Persentase perhitungan kerugian akibat bencana alam</i>	-			100 % 100 persen	139.000.000,00						-	200.000.000,00	
	1.04.02.2.01	Pendataan Penyediaan dan Rehabilitasi Rumah Korban Bencana atau Relokasi Program Kabupaten/Kota	<i>Tersedianya data korban bencana/relokasi Tersedianya Data Korban Bencana/Relokasi</i>	-			100 persen 100 Persen	39.000.000,00			-	Optimalisas i Kualitas P embanguna n Infrastruk tur yang be rkelanjutan 1. PEMANT APAN DAN PEMERATA AN INFRA STRUKTU R	Masyarakat Desa	-	50.000.000,00	DINAS PERUMAHAN DAN KAWASAN PERMUKIMAN
	1.04.02.2.01.0004	Pendataan Tingkat Kerusakan Rumah Akibat Bencana														
			<i>Jumlah Dokumen data Rumah yang Terkena Bencana Kabupaten/Kota berdasarkan Tingkat Kerusakan Rumah</i>				1 Dokumen	39.000.000,00	- Kab. Tapanuli Utara, Semua Kecamatan, Semua Kel/Desa	DANA TRANSFER UMUM-DANA ALOKASI UMUM	-	Optimalisas i Kualitas P embanguna n Infrastruk tur yang be rkelanjutan 1. PEMANT APAN DAN PEMERATA AN INFRA STRUKTU R	Masyarakat Desa		50.000.000,00	DINAS PERUMAHAN DAN KAWASAN PERMUKIMAN
	1.04.02.2.03	Pembangunan dan Rehabilitasi Rumah Korban Bencana atau Relokasi Program Kabupaten/Kota	-	-				100.000.000,00			-	Optimalisas i Kualitas P embanguna n Infrastruk tur yang be rkelanjutan 1. PEMANT APAN DAN PEMERATA AN INFRA STRUKTU R	Masyarakat Desa	-	150.000.000,00	DINAS PERUMAHAN DAN KAWASAN PERMUKIMAN
	1.04.02.2.03.0001	Rehabilitasi Rumah bagi Korban Bencana														
			<i>Jumlah Rumah Korban Bencana Kabupaten/Kota yang Terehabilitasi</i>				5 Unit Rumah	100.000.000,00	- Kab. Tapanuli Utara, Semua Kecamatan, Semua Kel/Desa	DANA TRANSFER UMUM-DANA ALOKASI UMUM	-	Optimalisas i Kualitas P embanguna n Infrastruk tur yang be rkelanjutan 1. PEMANT APAN DAN PEMERATA AN INFRA STRUKTU R	Masyarakat Desa		150.000.000,00	DINAS PERUMAHAN DAN KAWASAN PERMUKIMAN

NO	KODE	URUSAN / BIDANG URUSAN / PROGRAM / KEGIATAN / SUB KEGIATAN	INDIKATOR PROGRAM / KEGIATAN / SUB KEGIATAN	TARGET AKHIR PERIODE RENSTRA OPD	REALISASI CAPAIAN RENJA OPD TAHUN 2022	PRAKIRAAN CAPAIAN TARGET RENJA OPD TAHUN 2023	CAPAIAN KINERJA DAN KERANGKA PENDANAAN						KELOMPOK SASARAN	PRAKIRAAN MAJU RENCANA TAHUN 2025		PERANGKAT DAERAH PENANGGUNG JAWAB
							TARGET 2024	PAGU INDIKATIF (Rp)	LOKASI	SUMBER DANA	PRIORITAS			TARGET	PAGU INDIKATIF (Rp)	
											NASIONAL	DAERAH				
1	2	3	4	5	6	7	8	9	10	11	12	13	14	15	16	17
3.	1.04.03	PROGRAM KAWASAN PERMUKIMAN	Persentase rumah layak huni Persentase rumah layak huni Persentase kawasan permukiman kumuh Persentase Kawasan Pemukiman Kumuh	-			87,40 % 87,40 persen 5,94 % 5,94 persen	1.677.300.000,00						-	2.050.000.000,00	
	1.04.03.2.02	Penataan dan Peningkatan Kualitas Kawasan Permukiman Kumuh dengan Luas di Bawah 10 (Sepuluh) Ha	Terselenggaranya Penataan dan Peningkatan Kualitas Kawasan Permukiman Kumuh dengan luas dibawah 10 (sepuluh) ha Terselenggaranya Penataan dan Peningkatan Kualitas Kawasan Permukiman Kumuh dengan luas di bawah 10(sepuluh) Ha	-			100 Persen 100 persen	311.683.500,00			-	Optimalisas i Kualitas P embanguna n Infrastruk tur yang be rkelanjutan 1. PEMANT APAN DAN PEMERATA AN INFRA STRUKTU R	Masyarakat	-	350.000.000,00	DINAS PERUMAHAN DAN KAWASAN PERMUKIMAN
	1.04.03.2.02.0008	Penyusunan/Review/Legalisasi Kebijakan Bidang PKP														
			Jumlah Dokumen Kebijakan Bidang PKP yang Tersusun/T ereview/Terlegalisasi				1 Dokumen	311.683.500,00	- Kab. Tapanuli Utara, Semua Kecamatan, Semua Kel/Desa	DANA TRANSFER UMUM-DANA ALOKASI UMUM	-	Optimalisas i Kualitas P embanguna n Infrastruk tur yang be rkelanjutan 1. PEMANT APAN DAN PEMERATA AN INFRA STRUKTU R	Masyarakat		350.000.000,00	DINAS PERUMAHAN DAN KAWASAN PERMUKIMAN
	1.04.03.2.03	Peningkatan Kualitas Kawasan Permukiman Kumuh dengan Luas di Bawah 10 (Sepuluh) Ha	Terselenggaranya Peningkatan Kualitas Kawasan Permukiman Kumuh dengan luas di bawah 10(sepuluh) Ha Terselenggaranya Peningkatan Kualitas Kawasan Permukiman Kumuh dengan Luas dibawah 10 (sepuluh) ha	-			100 persen 100 Persen	1.365.616.500,00			-	Peningkata n Kualitas Sumber Daya Manusia & Sosial Kem asyarakata n 1. PEMANT APAN DAN PEMERATA AN INFRA STRUKTU R	Masyarakat	-	1.700.000.000,00	DINAS PERUMAHAN DAN KAWASAN PERMUKIMAN
	1.04.03.2.03.0002	Perbaikan Rumah Tidak Layak Huni														

NO	KODE	URUSAN / BIDANG URUSAN / PROGRAM / KEGIATAN / SUB KEGIATAN	INDIKATOR PROGRAM / KEGIATAN / SUB KEGIATAN	TARGET AKHIR PERIODE RENSTRA OPD	REALISASI CAPAIAN RENJA OPD TAHUN 2022	PRAKIRAAN CAPAIAN TARGET RENJA OPD TAHUN 2023	CAPAIAN KINERJA DAN KERANGKA PENDANAAN						KELOMPOK SASARAN	PRAKIRAAN MAJU RENCANA TAHUN 2025		PERANGKAT DAERAH PENANGGUNG JAWAB
							TARGET 2024	PAGU INDIKATIF (Rp)	LOKASI	SUMBER DANA	PRIORITAS			TARGET	PAGU INDIKATIF (Rp)	
											NASIONAL	DAERAH				
1	2	3	4	5	6	7	8	9	10	11	12	13	14	15	16	17
			<i>Jumlah Rumah Tidak Layak Huni yang Diperbaiki</i>				1500 Unit Rumah	189.995.160,00	- Kab. Tapanuli Utara, Semua Kecamatan, Semua Kel/Desa	DANA TRANSFER UMUM-DANA ALOKASI UMUM	-	Peningkatan Kualitas Sumber Daya Manusia & Sosial Masyarakat 1. PEMANTAPAN DAN PEMERATAN INFRASTRUKTUR	Masyarakat		200.000.000,00	DINAS PERUMAHAN DAN KAWASAN PERMUKIMAN
	1.04.03.2.03.0003	Kerja Sama Perbaikan Rumah Tidak Layak Huni Beserta PSU														
			<i>Jumlah Dokumen Kesepakatan Kerja Sama dalam Perbaikan Rumah Tidak Layak Huni Beserta PSU</i>				1 Dokumen	1.175.621.340,00	- Kab. Tapanuli Utara, Semua Kecamatan, Semua Kel/Desa	DANA TRANSFER UMUM-DANA ALOKASI UMUM	-	Peningkatan Kualitas Sumber Daya Manusia & Sosial Masyarakat 1. PEMANTAPAN DAN PEMERATAN INFRASTRUKTUR	Masyarakat		1.500.000.000,00	DINAS PERUMAHAN DAN KAWASAN PERMUKIMAN
4.	1.04.05	PROGRAM PENINGKATAN PRASARANA, SARANA DAN UTILITAS UMUM (PSU)	<i>Cakupan Lingkungan Sehat dan Aman yang Didukung dengan PSU</i> <i>Cakupan Lingkungan Sehat dan Aman yang Didukung dengan PSU</i>	-			86,70 persen 86,70 %	8.367.324.515,00						-	8.800.000.000,00	
	1.04.05.2.01	Urusan Penyelenggaraan PSU Perumahan	<i>Terselenggaranya pemenuhan PSU perumahan</i> <i>Terselenggaranya Pemenuhan PSU Perumahan</i>	-			87 Persen 87 persen	8.367.324.515,00			-	Optimalisasi Kualitas Pembangunan Infrastruktur yang berkelanjutan 1. PEMANTAPAN DAN PEMERATAN INFRASTRUKTUR	Masyarakat	-	8.800.000.000,00	DINAS PERUMAHAN DAN KAWASAN PERMUKIMAN
	1.04.05.2.01.0002	Penyediaan Prasarana, Sarana, dan Utilitas Umum di Perumahan untuk Menunjang Fungsi Hunian														
			<i>Jumlah Lokasi Perumahan yang Disediakan Prasarana, Sarana, dan Utilitas Umum yang Menunjang Fungsi Hunian</i>				461 Lokasi	7.622.434.515,00	- Kab. Tapanuli Utara, Semua Kecamatan, Semua Kel/Desa	DANA TRANSFER UMUM-DANA ALOKASI UMUM	-	Optimalisasi Kualitas Pembangunan Infrastruktur yang berkelanjutan 1. PEMANTAPAN DAN PEMERATAN INFRASTRUKTUR	Masyarakat		8.000.000.000,00	DINAS PERUMAHAN DAN KAWASAN PERMUKIMAN

NO	KODE	URUSAN / BIDANG URUSAN / PROGRAM / KEGIATAN / SUB KEGIATAN	INDIKATOR PROGRAM / KEGIATAN / SUB KEGIATAN	TARGET AKHIR PERIODE RENSTRA OPD	REALISASI CAPAIAN RENJA OPD TAHUN 2022	PRAKIRAAN CAPAIAN TARGET RENJA OPD TAHUN 2023	CAPAIAN KINERJA DAN KERANGKA PENDANAAN						KELOMPOK SASARAN	PRAKIRAAN MAJU RENCANA TAHUN 2025		PERANGKAT DAERAH PENANGGUNG JAWAB
							TARGET 2024	PAGU INDIKATIF (Rp)	LOKASI	SUMBER DANA	PRIORITAS			TARGET	PAGU INDIKATIF (Rp)	
											NASIONAL	DAERAH				
1	2	3	4	5	6	7	8	9	10	11	12	13	14	15	16	17
	1.04.05.2.01.0003	Koordinasi dan Sinkronisasi dalam rangka Penyediaan Prasarana, Sarana, dan Utilitas Umum Perumahan														
			<i>Jumlah Laporan Hasil Koordinasi dan Sinkronisasi dalam rangka Penyediaan Prasarana, Sarana, dan Utilitas Umum Perumahan</i>				1 Laporan	744.890.000,00	- Kab. Tapanuli Utara, Semua Kecamatan, Semua Kel/Desa	DANA TRANSFER UMUM-DANA ALOKASI UMUM	-	Optimalisas i Kualitas P embanguna n Infrastruk tur yang be rkelanjutan 1. PEMANT APAN DAN PEMERATA AN INFRA STRUKTU R	Masyarakat		800.000.000,00	DINAS PERUMAHAN DAN KAWASAN PERMUKIMAN
	2	URUSAN PEMERINTAHAN WAJIB YANG TIDAK BERKAITAN DENGAN PELAYANAN DASAR						1.216.740.400,00							1.430.000.000,00	
	2.10	URUSAN PEMERINTAHAN BIDANG PERTANAHAN						1.216.740.400,00							1.430.000.000,00	
1.	2.10.06	PROGRAM REDISTRIBUSI TANAH, DAN GANTI KERUGIAN PROGRAM TANAH KELEBIHAN MAKSIMUM DAN TANAH ABSENTEE	<i>cakupan pemenuhan dokumen pembebasan lahan yang dikuasai masyarakat dalam kawasan hutan</i> <i>cakupan pemenuhan dokumen pembebasan lahan yang dikuasai masyarakat dalam kawasan hutan</i>	-			100 % 100 persen	78.749.000,00						-	80.000.000,00	
	2.10.06.2.01	Penetapan Subjek dan Objek Redistribusi Tanah serta Ganti Kerugian Tanah Kelebihan Maksimum dan Tanah Absentee dalam 1 (Satu) Daerah Kabupaten/Kota	<i>Terselenggaranya Penetapan Subjek dan Objek Redistribusi Tanah serta Ganti Kerugian Tanah Kelebihan Maksimum dan Tanah Absentee</i> <i>Terselenggaranya Penetapan Subjek dan Objek Redistribusi Tanah serta Ganti Kerugian Tanah Kelebihan Maksimum dan Tanah Absentee</i>	-			100 persen 100 Persen	78.749.000,00			-	Optimalisas i Kualitas P embanguna n Infrastruk tur yang be rkelanjutan 7. PENGEM BANGAN RISET DAN INOVASI DAERAH	Masyarakat	-	80.000.000,00	DINAS PERUMAHAN DAN KAWASAN PERMUKIMAN
	2.10.06.2.01.0003	Koordinasi Penyelenggaraan Redistribusi Tanah Objek Reforma Agraria dalam 1 (Satu) Kabupaten/Kota														
			<i>Jumlah Dokumen Sidang Panitia Pertimbangan Landreform dalam rangka Kegiatan Redistribusi Tanah</i>				1 Dokumen	78.749.000,00	- Kab. Tapanuli Utara, Semua Kecamatan, Semua Kel/Desa	DANA TRANSFER UMUM-DANA ALOKASI UMUM	-	Optimalisas i Kualitas P embanguna n Infrastruk tur yang be rkelanjutan 7. PENGEM BANGAN RISET DAN INOVASI DAERAH	Masyarakat		80.000.000,00	DINAS PERUMAHAN DAN KAWASAN PERMUKIMAN

NO	KODE	URUSAN / BIDANG URUSAN / PROGRAM / KEGIATAN / SUB KEGIATAN	INDIKATOR PROGRAM / KEGIATAN / SUB KEGIATAN	TARGET AKHIR PERIODE RENSTRA OPD	REALISASI CAPAIAN RENJA OPD TAHUN 2022	PRAKIRAAN CAPAIAN TARGET RENJA OPD TAHUN 2023	CAPAIAN KINERJA DAN KERANGKA PENDANAAN						KELOMPOK SASARAN	PRAKIRAAN MAJU RENCANA TAHUN 2025		PERANGKAT DAERAH PENANGGUNG JAWAB
							TARGET 2024	PAGU INDIKATIF (Rp)	LOKASI	SUMBER DANA	PRIORITAS			TARGET	PAGU INDIKATIF (Rp)	
											NASIONAL	DAERAH				
1	2	3	4	5	6	7	8	9	10	11	12	13	14	15	16	17
	1.05	URUSAN PEMERINTAHAN BIDANGKETENTERAMAN DAN KETERTIBAN UMUM SERTA PERLINDUNGAN MASYARAKAT						11.001.001.451,00							14.245.750.900,00	
1.	1.05.01	PROGRAM PENUNJANG URUSAN PEMERINTAHAN DAERAH KABUPATEN/KOTA	Cakupan Pemenuhan Layanan Administrasi	-			100 persen	7.775.852.763,00						-	9.530.750.900,00	
	1.05.01.2.01	Perencanaan, Penganggaran, dan Evaluasi Kinerja Perangkat Daerah	Nilai Hasil Evaluasi Akip	-			100 Nilai	81.999.700,00			-	Peningkata n Tata Kelola Pemerintah yang berkualitas dan Inovatif	Perangkat Daerah	-	87.000.000,00	SATUAN POLISI PAMONG PRAJA
	1.05.01.2.01.0001	Penyusunan Dokumen Perencanaan Perangkat Daerah														
			Jumlah Dokumen Perencanaan Perangkat Daerah				20 Dokumen	4.999.900,00	- Kab. Tapanuli Utara, Tarutung, Semua Kel/Desa	DANA TRANSFER UMUM-DANA ALOKASI UMUM	-	Peningkata n Tata Kelola Pemerintah yang berkualitas dan Inovatif	Perangkat Daerah		6.000.000,00	SATUAN POLISI PAMONG PRAJA
	1.05.01.2.01.0002	Koordinasi dan Penyusunan Dokumen RKA-SKPD														
			Jumlah Dokumen RKA-SKPD dan Laporan Hasil Koordinasi Penyusunan Dokumen RKA-SKPD				2 Dokumen	4.999.900,00	- Kab. Tapanuli Utara, Tarutung, Semua Kel/Desa	DANA TRANSFER UMUM-DANA ALOKASI UMUM	-	Peningkata n Tata Kelola Pemerintah yang berkualitas dan Inovatif	Perangkat Daerah		6.000.000,00	SATUAN POLISI PAMONG PRAJA
	1.05.01.2.01.0004	Koordinasi dan Penyusunan DPA-SKPD														
			Jumlah Dokumen DPA-SKPD dan Laporan Hasil Koordinasi Penyusunan Dokumen DPA-SKPD				2 Dokumen	4.999.900,00	- Kab. Tapanuli Utara, Tarutung, Semua Kel/Desa	DANA TRANSFER UMUM-DANA ALOKASI UMUM	-	Peningkata n Tata Kelola Pemerintah yang berkualitas dan Inovatif	Perangkat Daerah		6.000.000,00	SATUAN POLISI PAMONG PRAJA
	1.05.01.2.01.0006	Koordinasi dan Penyusunan Laporan Capaian Kinerja dan Ikhtisar Realisasi Kinerja SKPD														
			Jumlah Laporan Capaian Kinerja dan Ikhtisar Realisasi Kinerja SKPD dan Laporan Hasil Koordinasi Penyusunan Laporan Capaian Kinerja dan Ikhtisar Realisasi Kinerja SKPD				1 Laporan	5.000.000,00	- Kab. Tapanuli Utara, Tarutung, Semua Kel/Desa	DANA TRANSFER UMUM-DANA ALOKASI UMUM	-	Peningkata n Tata Kelola Pemerintah yang berkualitas dan Inovatif	Perangkat Daerah		6.000.000,00	SATUAN POLISI PAMONG PRAJA
	1.05.01.2.01.0007	Evaluasi Kinerja Perangkat Daerah														

NO	KODE	URUSAN / BIDANG URUSAN / PROGRAM / KEGIATAN / SUB KEGIATAN	INDIKATOR PROGRAM / KEGIATAN / SUB KEGIATAN	TARGET AKHIR PERIODE RENSTRA OPD	REALISASI CAPAIAN RENJA OPD TAHUN 2022	PRAKIRAAN CAPAIAN TARGET RENJA OPD TAHUN 2023	CAPAIAN KINERJA DAN KERANGKA PENDANAAN						KELOMPOK SASARAN	PRAKIRAAN MAJU RENCANA TAHUN 2025		PERANGKAT DAERAH PENANGGUNG JAWAB
							TARGET 2024	PAGU INDIKATIF (Rp)	LOKASI	SUMBER DANA	PRIORITAS			TARGET	PAGU INDIKATIF (Rp)	
											NASIONAL	DAERAH				
1	2	3	4	5	6	7	8	9	10	11	12	13	14	15	16	17
			Jumlah Laporan Evaluasi Kinerja Perangkat Daerah				12 Laporan	62.000.000,00	- Kab. Tapanuli Utara, Tarutung, Semua Kel/Desa	DANA TRANSFER UMUM-DANA ALOKASI UMUM	-	Peningkatan Tata Kelola Pemerintah yang berkualitas dan Inovatif	Perangkat Daerah		63.000.000,00	SATUAN POLISI PAMONG PRAJA
	1.05.01.2.02	Administrasi Keuangan Perangkat Daerah	Nilai Hasil Evaluasi Akip	-			100 Nilai	2.451.365.885,00			-	Peningkatan Tata Kelola Pemerintah yang berkualitas dan Inovatif	Perangkat Daerah	-	3.057.250.000,00	SATUAN POLISI PAMONG PRAJA
	1.05.01.2.02.0001	Penyediaan Gaji dan Tunjangan ASN														
			Jumlah Orang yang Menerima Gaji dan Tunjangan ASN				30 Orang/bulan	2.396.126.685,00	- Kab. Tapanuli Utara, Tarutung, Semua Kel/Desa	DANA TRANSFER UMUM-DANA ALOKASI UMUM	-	Peningkatan Tata Kelola Pemerintah yang berkualitas dan Inovatif	Perangkat Daerah		3.000.000.000,00	SATUAN POLISI PAMONG PRAJA
	1.05.01.2.02.0003	Pelaksanaan Penatausahaan dan Pengujian/Verifikasi Keuangan SKPD														
			Jumlah Dokumen Penatausahaan dan Pengujian/Verifikasi Keuangan SKPD				100 Dokumen	50.239.200,00	- Kab. Tapanuli Utara, Tarutung, Semua Kel/Desa	DANA TRANSFER UMUM-DANA ALOKASI UMUM	-	Peningkatan Tata Kelola Pemerintah yang berkualitas dan Inovatif	Perangkat Daerah		51.250.000,00	SATUAN POLISI PAMONG PRAJA
	1.05.01.2.02.0005	Koordinasi dan Penyusunan Laporan Keuangan Akhir Tahun SKPD														
			Jumlah Laporan Keuangan Akhir Tahun SKPD dan Laporan Hasil Koordinasi Penyusunan Laporan Keuangan Akhir Tahun SKPD				1 Laporan	5.000.000,00	- Kab. Tapanuli Utara, Tarutung, Semua Kel/Desa	DANA TRANSFER UMUM-DANA ALOKASI UMUM	-	Peningkatan Tata Kelola Pemerintah yang berkualitas dan Inovatif	Perangkat Daerah		6.000.000,00	SATUAN POLISI PAMONG PRAJA
	1.05.01.2.05	Administrasi Kepegawaian Perangkat Daerah	Nilai Hasil Evaluasi Akip	-			100 Nilai	399.932.200,00			-	-	Perangkat Daerah	-	500.000.000,00	SATUAN POLISI PAMONG PRAJA
	1.05.01.2.05.0002	Pengadaan Pakaian Dinas beserta Atribut Kelengkapannya														
			Jumlah Paket Pakaian Dinas beserta Atribut Kelengkapan				10 Paket	399.932.200,00	- Kab. Tapanuli Utara, Tarutung, Semua Kel/Desa	DANA TRANSFER UMUM-DANA ALOKASI UMUM	-	-	Perangkat Daerah		500.000.000,00	SATUAN POLISI PAMONG PRAJA

NO	KODE	URUSAN / BIDANG URUSAN / PROGRAM / KEGIATAN / SUB KEGIATAN	INDIKATOR PROGRAM / KEGIATAN / SUB KEGIATAN	TARGET AKHIR PERIODE RENSTRA OPD	REALISASI CAPAIAN RENJA OPD TAHUN 2022	PRAKIRAAN CAPAIAN TARGET RENJA OPD TAHUN 2023	CAPAIAN KINERJA DAN KERANGKA PENDANAAN						KELOMPOK SASARAN	PRAKIRAAN MAJU RENCANA TAHUN 2025		PERANGKAT DAERAH PENANGGUNG JAWAB
							TARGET 2024	PAGU INDIKATIF (Rp)	LOKASI	SUMBER DANA	PRIORITAS			TARGET	PAGU INDIKATIF (Rp)	
											NASIONAL	DAERAH				
1	2	3	4	5	6	7	8	9	10	11	12	13	14	15	16	17
	1.05.01.2.06	Administrasi Umum Perangkat Daerah	Nilai Hasil Evaluasi Akip	-			100 Nilai	211.279.100,00			-	Peningkata n Tata Kelola Pemerintah yang berkualitas dan Inovatif	Perangkat Daerah	-	295.770.900,00	SATUAN POLISI PAMONG PRAJA
	1.05.01.2.06.0001	Penyediaan Komponen Instalasi Listrik/Penerangan Bangunan Kantor														
			Jumlah Paket Komponen Instalasi Listrik/Penerangan Bangunan Kantor yang Disediakan				8 Paket	7.999.600,00	- Kab. Tapanuli Utara, Tarutung, Semua Kel/Desa	DANA TRANSFER UMUM-DANA ALOKASI UMUM	-	Peningkata n Tata Kelola Pemerintah yang berkualitas dan Inovatif	Perangkat Daerah		8.999.600,00	SATUAN POLISI PAMONG PRAJA
	1.05.01.2.06.0002	Penyediaan Peralatan dan Perlengkapan Kantor														
			Jumlah Paket Peralatan dan Perlengkapan Kantor yang Disediakan				25 Paket	24.098.200,00	- Kab. Tapanuli Utara, Tarutung, Semua Kel/Desa	DANA TRANSFER UMUM-DANA ALOKASI UMUM	-	Peningkata n Tata Kelola Pemerintah yang berkualitas dan Inovatif	Perangkat Daerah		25.100.000,00	SATUAN POLISI PAMONG PRAJA
	1.05.01.2.06.0003	Penyediaan Peralatan Rumah Tangga														
			Jumlah Paket Peralatan Rumah Tangga yang Disediakan				13 Paket	6.171.300,00	- Kab. Tapanuli Utara, Tarutung, Semua Kel/Desa	DANA TRANSFER UMUM-DANA ALOKASI UMUM	-	Peningkata n Tata Kelola Pemerintah yang berkualitas dan Inovatif	Perangkat Daerah		7.171.300,00	SATUAN POLISI PAMONG PRAJA
	1.05.01.2.06.0005	Penyediaan Barang Cetakn dan Penggandaan														
			Jumlah Paket Barang Cetakan dan Penggandaan yang Disediakan				100 Paket	3.400.000,00	- Kab. Tapanuli Utara, Tarutung, Semua Kel/Desa	DANA TRANSFER UMUM-DANA ALOKASI UMUM	-	Peningkata n Tata Kelola Pemerintah yang berkualitas dan Inovatif	Perangkat Daerah		4.500.000,00	SATUAN POLISI PAMONG PRAJA
	1.05.01.2.06.0009	Penyelenggaraan Rapat Koordinasi dan Konsultasi SKPD														
			Jumlah Laporan Penyelenggaraan Rapat Koordinasi dan Konsultasi SKPD				100 Laporan	169.610.000,00	- Kab. Tapanuli Utara, Tarutung, Semua Kel/Desa	DANA TRANSFER UMUM-DANA ALOKASI UMUM	-	Peningkata n Tata Kelola Pemerintah yang berkualitas dan Inovatif	Perangkat Daerah		250.000.000,00	SATUAN POLISI PAMONG PRAJA

NO	KODE	URUSAN / BIDANG URUSAN / PROGRAM / KEGIATAN / SUB KEGIATAN	INDIKATOR PROGRAM / KEGIATAN / SUB KEGIATAN	TARGET AKHIR PERIODE RENSTRA OPD	REALISASI CAPAIAN RENJA OPD TAHUN 2022	PRAKIRAAN CAPAIAN TARGET RENJA OPD TAHUN 2023	CAPAIAN KINERJA DAN KERANGKA PENDANAAN						KELOMPOK SASARAN	PRAKIRAAN MAJU RENCANA TAHUN 2025		PERANGKAT DAERAH PENANGGUNG JAWAB
							TARGET 2024	PAGU INDIKATIF (Rp)	LOKASI	SUMBER DANA	PRIORITAS			TARGET	PAGU INDIKATIF (Rp)	
											NASIONAL	DAERAH				
1	2	3	4	5	6	7	8	9	10	11	12	13	14	15	16	17
	1.05.01.2.07	Pengadaan Barang Milik Daerah Penunjang Urusan Pemerintah Daerah	Nilai Hasil Evaluasi Akip	-			100 Nilai	92.210.100,00			-	Peningkatan Tata Kelola Pemerintah yang berkualitas dan Inovatif	Perangkat Daerah	-	200.000.000,00	SATUAN POLISI PAMONG PRAJA
	1.05.01.2.07.0006	Pengadaan Peralatan dan Mesin Lainnya														
			Jumlah Unit Peralatan dan Mesin Lainnya yang Disediakan				7 Unit	92.210.100,00	- Kab. Tapanuli Utara, Tarutung, Semua Kel/Desa	DANA TRANSFER UMUM-DANA ALOKASI UMUM	-	Peningkatan Tata Kelola Pemerintah yang berkualitas dan Inovatif	Perangkat Daerah		200.000.000,00	SATUAN POLISI PAMONG PRAJA
	1.05.01.2.08	Penyediaan Jasa Penunjang Urusan Pemerintahan Daerah	Nilai Hasil Evaluasi Akip	-			100 Nilai	4.232.895.728,00			-	Peningkatan Tata Kelola Pemerintah yang berkualitas dan Inovatif	Perangkat Daerah	-	5.032.330.000,00	SATUAN POLISI PAMONG PRAJA
	1.05.01.2.08.0001	Penyediaan Jasa Surat Menyurat														
			Jumlah Laporan Penyediaan Jasa Surat Menyurat				133 Laporan	1.330.000,00	- Kab. Tapanuli Utara, Tarutung, Semua Kel/Desa	DANA TRANSFER UMUM-DANA ALOKASI UMUM	-	Peningkatan Tata Kelola Pemerintah yang berkualitas dan Inovatif	Perangkat Daerah		2.330.000,00	SATUAN POLISI PAMONG PRAJA
	1.05.01.2.08.0002	Penyediaan Jasa Komunikasi, Sumber Daya Air dan Listrik														
			Jumlah Laporan Penyediaan Jasa Komunikasi, Sumber Daya Air dan Listrik yang Disediakan				12 Laporan	26.998.900,00	- Kab. Tapanuli Utara, Tarutung, Semua Kel/Desa	DANA TRANSFER UMUM-DANA ALOKASI UMUM	-	Peningkatan Tata Kelola Pemerintah yang berkualitas dan Inovatif	Perangkat Daerah		30.000.000,00	SATUAN POLISI PAMONG PRAJA
	1.05.01.2.08.0004	Penyediaan Jasa Pelayanan Umum Kantor														
			Jumlah Laporan Penyediaan Jasa Pelayanan Umum Kantor yang Disediakan				223 Laporan	4.204.566.828,00	- Kab. Tapanuli Utara, Tarutung, Semua Kel/Desa	DANA TRANSFER UMUM-DANA ALOKASI UMUM	-	Peningkatan Tata Kelola Pemerintah yang berkualitas dan Inovatif	Perangkat Daerah		5.000.000.000,00	SATUAN POLISI PAMONG PRAJA

NO	KODE	URUSAN / BIDANG URUSAN / PROGRAM / KEGIATAN / SUB KEGIATAN	INDIKATOR PROGRAM / KEGIATAN / SUB KEGIATAN	TARGET AKHIR PERIODE RENSTRA OPD	REALISASI CAPAIAN RENJA OPD TAHUN 2022	PRAKIRAAN CAPAIAN TARGET RENJA OPD TAHUN 2023	CAPAIAN KINERJA DAN KERANGKA PENDANAAN						KELOMPOK SASARAN	PRAKIRAAN MAJU RENCANA TAHUN 2025		PERANGKAT DAERAH PENANGGUNG JAWAB
							TARGET 2024	PAGU INDIKATIF (Rp)	LOKASI	SUMBER DANA	PRIORITAS			TARGET	PAGU INDIKATIF (Rp)	
											NASIONAL	DAERAH				
1	2	3	4	5	6	7	8	9	10	11	12	13	14	15	16	17
	1.05.01.2.09	Pemeliharaan Barang Milik Daerah Penunjang Urusan Pemerintahan Daerah	Nilai Hasil Evaluasi Akip	-			100 Nilai	306.170.050,00			-	Peningkatan Tata Kelola Pemerintah yang berkualitas dan Inovatif	Perangkat Daerah	-	358.400.000,00	SATUAN POLISI PAMONG PRAJA
	1.05.01.2.09.0002	Penyediaan Jasa Pemeliharaan, Biaya Pemeliharaan, Pajak dan Perizinan Kendaraan Dinas Operasional atau Lapangan														
			Jumlah Kendaraan Dinas Operasional atau Lapangan yang Dipelihara dan dibayarkan Pajak dan Perizinannya				22 Unit	298.797.250,00	- Kab. Tapanuli Utara, Tarutung, Semua Kel/Desa	DANA TRANSFER UMUM-DANA ALOKASI UMUM	-	Peningkatan Tata Kelola Pemerintah yang berkualitas dan Inovatif	Perangkat Daerah		350.000.000,00	SATUAN POLISI PAMONG PRAJA
	1.05.01.2.09.0010	Pemeliharaan/Rehabilitasi Sarana dan Prasarana Gedung Kantor atau Bangunan Lainnya														
			Jumlah Sarana dan Prasarana Gedung Kantor atau Bangunan Lainnya yang Dipelihara/Direhabilitasi				8 Unit	7.372.800,00	- Kab. Tapanuli Utara, Tarutung, Semua Kel/Desa	DANA TRANSFER UMUM-DANA ALOKASI UMUM	-	Peningkatan Tata Kelola Pemerintah yang berkualitas dan Inovatif	Perangkat Daerah		8.400.000,00	SATUAN POLISI PAMONG PRAJA
2.	1.05.02	PROGRAM PENINGKATAN KETENTERAMAN DAN KETERTIBAN UMUM	Persentase Gangguan Ketentraman dan Ketertiban Umum yang Ditangani [deleted]	-			100 persen	2.865.248.688,00						-	4.355.000.000,00	
	1.05.02.2.01	Penanganan Gangguan Ketenteraman dan Ketertiban Umum dalam 1 (Satu) Daerah Kabupaten/Kota	Persentase penurunan pelanggaran ketentraman, ketertiban Umum melalui penegakan Peraturan Daerah dan Peraturan Bupati/Wali Kota	-			100 Persen	2.312.101.888,00			-	-	Perangkat Daerah	-	3.600.000.000,00	SATUAN POLISI PAMONG PRAJA
	1.05.02.2.01.0015	Pencegahan Gangguan Ketenteraman dan Ketertiban Umum Melalui Deteksi Dini dan Cegah Dini, Pembinaan dan Penyuluhan, Pelaksanaan Patroli, Pengamanan, dan Pengawasan														
			Jumlah Laporan Gangguan Ketenteraman dan Ketertiban Umum yang Dicegah Melalui Deteksi Dini dan Cegah Dini, Pembinaan dan Penyuluhan, Patroli, Pengamanan, dan Pengawasan				400 laporan	2.312.101.888,00	- Kab. Tapanuli Utara, Tarutung, Semua Kel/Desa	DANA TRANSFER UMUM-DANA ALOKASI UMUM	-	-	Perangkat Daerah		3.600.000.000,00	SATUAN POLISI PAMONG PRAJA
	1.05.02.2.02	Penegakan Peraturan Daerah Kabupaten/Kota dan Peraturan Bupati/Wali Kota	Persentase pengaduan pelanggaran Perda/Perbup yang diselesaikan	-			100 Persen	553.146.800,00			-	-	Perangkat Daerah	-	755.000.000,00	SATUAN POLISI PAMONG PRAJA
	1.05.02.2.02.0011	Penanganan Atas Pelanggaran Peraturan Daerah dan Peraturan Kepala daerah														
			Jumlah Laporan Pelaksanaan Penanganan Atas Pelanggaran Peraturan Daerah dan Peraturan kepala daerah Sesuai SOP				250 Laporan	238.946.900,00	- Kab. Tapanuli Utara, Tarutung, Semua Kel/Desa	DANA TRANSFER UMUM-DANA ALOKASI UMUM	-	-	Perangkat Daerah		340.000.000,00	SATUAN POLISI PAMONG PRAJA

NO	KODE	URUSAN / BIDANG URUSAN / PROGRAM / KEGIATAN / SUB KEGIATAN	INDIKATOR PROGRAM / KEGIATAN / SUB KEGIATAN	TARGET AKHIR PERIODE RENSTRA OPD	REALISASI CAPAIAN RENJA OPD TAHUN 2022	PRAKIRAAN CAPAIAN TARGET RENJA OPD TAHUN 2023	CAPAIAN KINERJA DAN KERANGKA PENDANAAN						KELOMPOK SASARAN	PRAKIRAAN MAJU RENCANA TAHUN 2025		PERANGKAT DAERAH PENANGGUNG JAWAB
							TARGET 2024	PAGU INDIKATIF (Rp)	LOKASI	SUMBER DANA	PRIORITAS			TARGET	PAGU INDIKATIF (Rp)	
											NASIONAL	DAERAH				
1	2	3	4	5	6	7	8	9	10	11	12	13	14	15	16	17
	1.05.02.2.02.0012	Pengawasan Atas Kepatuhan Terhadap Pelaksanaan Peraturan Daerah dan Peraturan Kepala Daerah														
			<i>Jumlah Laporan Hasil Pelaksanaan Pengawasan yang Dilakukan Terhadap Kepatuhan Terhadap Pelaksanaan Peraturan Daerah dan Peraturan Kepala Daerah</i>				200 Laporan	314.199.900,00	- Kab. Tapanuli Utara, Tarutung, Semua Kel/Desa	DANA TRANSFER UMUM-DANA ALOKASI UMUM	-	-	Perangkat Daerah		415.000.000,00	SATUAN POLISI PAMONG PRAJA
3.	1.05.04	PROGRAM PENCEGAHAN, PENANGGULANGAN, PENYELAMATAN KEBAKARAN DAN PENYELAMATAN NON KEBAKARAN	<i>Persentase Penanganan Bencana Kebakaran sesuai dengan SPM</i>	-			100 persen	359.900.000,00						-	360.000.000,00	
	1.05.04.2.01	Pencegahan, Pengendalian, Pemadaman, Penyelamatan, dan Penanganan Bahan Berbahaya dan Beracun Kebakaran dalam Daerah Kabupaten/Kota	<i>Tingkat waktu tanggap (response time rate) daerah layanan Wilayah Manajemen Kebakaran</i>	-			15 Menit	359.900.000,00			-	-	Perangkat Daerah	-	360.000.000,00	SATUAN POLISI PAMONG PRAJA
	1.05.04.2.01.0002	Pemadaman dan Pengendalian Kebakaran dalam Daerah Kabupaten/Kota														
			<i>Jumlah Laporan Hasil Pelaksanaan Kegiatan Kesiapsiagaan Petugas Piket dan Pemadaman Kebakaran dalam Daerah Kabupaten/Kota</i>				100 Laporan	259.900.000,00	- Kab. Tapanuli Utara, Tarutung, Semua Kel/Desa	DANA TRANSFER UMUM-DANA ALOKASI UMUM	-	-	Perangkat Daerah		360.000.000,00	SATUAN POLISI PAMONG PRAJA
	1.05.04.2.01.0017	Pengadaan Sarana dan Prasarana Pencegahan, Penanggulangan Kebakaran dan Alat Pelindung Diri														
			<i>Jumlah Sarana dan Prasarana Untuk Pencegahan dan Penanggulangan Kebakaran dan Alat Pelindung Diri yang Sah dan Legal Sesuai Standar Teknis Terkait</i>				5 Unit	100.000.000,00	- Kab. Tapanuli Utara, Tarutung, Semua Kel/Desa	DANA TRANSFER UMUM-DANA ALOKASI UMUM	-	Peningkatan Kualitas Sumber Daya Manusia & Sosial Masyarakat	Perangkat Daerah		0,00	SATUAN POLISI PAMONG PRAJA
		BADAN PENANGGULANGAN BENCANA DAERAH						3.935.799.787,92							3.952.818.422,00	
	1	URUSAN PEMERINTAHAN WAJIB YANG BERKAITAN DENGAN PELAYANAN DASAR						3.935.799.787,92							3.952.818.422,00	
	1.05	URUSAN PEMERINTAHAN BIDANGKETENTERAMAN DAN KETERTIBAN UMUM SERTA PERLINDUNGAN MASYARAKAT						3.935.799.787,92							3.952.818.422,00	
1.	1.05.01	PROGRAM PENUNJANG URUSAN PEMERINTAHAN DAERAH KABUPATEN/KOTA	<i>Cakupan Pemenuhan Layanan Administrasi</i>	-			100 persen	3.496.318.422,00						-	3.471.318.422,00	
	1.05.01.2.01	Perencanaan, Penganggaran, dan Evaluasi Kinerja Perangkat Daerah	<i>Cakupan Layanan Manajemen Perkantoran Yang Terpenuhi</i>	-			100 Persen	44.018.800,00			-	-	Perangkat Daerah	-	44.018.800,00	BADAN PENANGGULANGAN BENCANA DAERAH

NO	KODE	URUSAN / BIDANG URUSAN / PROGRAM / KEGIATAN / SUB KEGIATAN	INDIKATOR PROGRAM / KEGIATAN / SUB KEGIATAN	TARGET AKHIR PERIODE RENSTRA OPD	REALISASI CAPAIAN RENJA OPD TAHUN 2022	PRAKIRAAN CAPAIAN TARGET RENJA OPD TAHUN 2023	CAPAIAN KINERJA DAN KERANGKA PENDANAAN						KELOMPOK SASARAN	PRAKIRAAN MAJU RENCANA TAHUN 2025		PERANGKAT DAERAH PENANGGUNG JAWAB
							TARGET 2024	PAGU INDIKATIF (Rp)	LOKASI	SUMBER DANA	PRIORITAS			TARGET	PAGU INDIKATIF (Rp)	
											NASIONAL	DAERAH				
1	2	3	4	5	6	7	8	9	10	11	12	13	14	15	16	17
	1.05.01.2.01.0001	Penyusunan Dokumen Perencanaan Perangkat Daerah														
			Jumlah Dokumen Perencanaan Perangkat Daerah				6 Dokumen	4.772.200,00	- Kab. Tapanuli Utara, Semua Kecamatan, Semua Kel/Desa	DANA TRANSFER UMUM-DANA ALOKASI UMUM	-	-	Perangkat Daerah		4.772.200,00	BADAN PENANGGULANGAN BENCANA DAERAH
	1.05.01.2.01.0006	Koordinasi dan Penyusunan Laporan Capaian Kinerja dan Ikhtisar Realisasi Kinerja SKPD														
			Jumlah Laporan Capaian Kinerja dan Ikhtisar Realisasi Kinerja SKPD dan Laporan Hasil Koordinasi Penyusunan Laporan Capaian Kinerja dan Ikhtisar Realisasi Kinerja SKPD				2 Laporan	4.246.600,00	- Kab. Tapanuli Utara, Semua Kecamatan, Semua Kel/Desa	DANA TRANSFER UMUM-DANA ALOKASI UMUM	-	-	Perangkat Daerah		4.246.600,00	BADAN PENANGGULANGAN BENCANA DAERAH
	1.05.01.2.01.0007	Evaluasi Kinerja Perangkat Daerah														
			Jumlah Laporan Evaluasi Kinerja Perangkat Daerah				12 Laporan	35.000.000,00	- Kab. Tapanuli Utara, Semua Kecamatan, Semua Kel/Desa	DANA TRANSFER UMUM-DANA ALOKASI UMUM	-	-	Perangkat Daerah		35.000.000,00	BADAN PENANGGULANGAN BENCANA DAERAH
	1.05.01.2.02	Administrasi Keuangan Perangkat Daerah	Tersedianya Administrasi Keuangan Perangkat Daerah	-			12 bulan	2.462.094.390,00			-	-	Perangkat Daerah	-	2.462.094.390,00	BADAN PENANGGULANGAN BENCANA DAERAH
	1.05.01.2.02.0001	Penyediaan Gaji dan Tunjangan ASN														
			Jumlah Orang yang Menerima Gaji dan Tunjangan ASN				28/12 Orang/bulan	2.415.747.290,00	- Kab. Tapanuli Utara, Semua Kecamatan, Semua Kel/Desa	DANA TRANSFER UMUM-DANA ALOKASI UMUM	-	-	Perangkat Daerah		2.415.747.290,00	BADAN PENANGGULANGAN BENCANA DAERAH
	1.05.01.2.02.0003	Pelaksanaan Penatausahaan dan Pengujian/Verifikasi Keuangan SKPD														
			Jumlah Dokumen Penatausahaan dan Pengujian/Verifikasi Keuangan SKPD				1 Dokumen	41.347.200,00	- Kab. Tapanuli Utara, Semua Kecamatan, Semua Kel/Desa	DANA TRANSFER UMUM-DANA ALOKASI UMUM	-	-	Perangkat Daerah		41.347.200,00	BADAN PENANGGULANGAN BENCANA DAERAH
	1.05.01.2.02.0005	Koordinasi dan Penyusunan Laporan Keuangan Akhir Tahun SKPD														
			Jumlah Laporan Keuangan Akhir Tahun SKPD dan Laporan Hasil Koordinasi Penyusunan Laporan Keuangan Akhir Tahun SKPD				1 Laporan	4.999.900,00	- Kab. Tapanuli Utara, Semua Kecamatan, Semua Kel/Desa	DANA TRANSFER UMUM-DANA ALOKASI UMUM	-	-	Perangkat Daerah		4.999.900,00	BADAN PENANGGULANGAN BENCANA DAERAH
	1.05.01.2.05	Administrasi Kepegawaian Perangkat Daerah	Terlaksananya Administrasi Kepegawaian Perangkat Daerah	-			1 Paket	120.000.000,00			-	-	Perangkat Daerah	-	120.000.000,00	BADAN PENANGGULANGAN BENCANA DAERAH
	1.05.01.2.05.0002	Pengadaan Pakaian Dinas beserta Atribut Kelengkapannya														
			Jumlah Paket Pakaian Dinas beserta Atribut Kelengkapan				1 Paket	120.000.000,00	- Kab. Tapanuli Utara, Semua Kecamatan, Semua Kel/Desa	DANA TRANSFER UMUM-DANA ALOKASI UMUM	-	-	Perangkat Daerah		120.000.000,00	BADAN PENANGGULANGAN BENCANA DAERAH
	1.05.01.2.06	Administrasi Umum Perangkat Daerah	Terlaksananya Administrasi Umum Perangkat Daerah	-			12 bulan	290.601.900,00			-	-	Perangkat Daerah	-	265.601.900,00	BADAN PENANGGULANGAN BENCANA DAERAH

NO	KODE	URUSAN / BIDANG URUSAN / PROGRAM / KEGIATAN / SUB KEGIATAN	INDIKATOR PROGRAM / KEGIATAN / SUB KEGIATAN	TARGET AKHIR PERIODE RENSTRA OPD	REALISASI CAPAIAN RENJA OPD TAHUN 2022	PRAKIRAAN CAPAIAN TARGET RENJA OPD TAHUN 2023	CAPAIAN KINERJA DAN KERANGKA PENDANAAN						KELOMPOK SASARAN	PRAKIRAAN MAJU RENCANA TAHUN 2025		PERANGKAT DAERAH PENANGGUNG JAWAB
							TARGET 2024	PAGU INDIKATIF (Rp)	LOKASI	SUMBER DANA	PRIORITAS			TARGET	PAGU INDIKATIF (Rp)	
											NASIONAL	DAERAH				
1	2	3	4	5	6	7	8	9	10	11	12	13	14	15	16	17
	1.05.01.2.06.0001	Penyediaan Komponen Instalasi Listrik/Penerangan Bangunan Kantor														
			Jumlah Paket Komponen Instalasi Listrik/Penerangan Bangunan Kantor yang Disediakan				1 Paket	9.601.900,00	- Kab. Tapanuli Utara, Semua Kecamatan, Semua Kel/Desa	DANA TRANSFER UMUM-DANA ALOKASI UMUM	-	-	Perangkat Daerah		9.601.900,00	BADAN PENANGGULANGAN BENCANA DAERAH
	1.05.01.2.06.0002	Penyediaan Peralatan dan Perlengkapan Kantor														
			Jumlah Paket Peralatan dan Perlengkapan Kantor yang Disediakan				1 Paket	36.000.000,00	- Kab. Tapanuli Utara, Semua Kecamatan, Semua Kel/Desa	DANA TRANSFER UMUM-DANA ALOKASI UMUM	-	-	Perangkat Daerah		36.000.000,00	BADAN PENANGGULANGAN BENCANA DAERAH
	1.05.01.2.06.0003	Penyediaan Peralatan Rumah Tangga														
			Jumlah Paket Peralatan Rumah Tangga yang Disediakan				1 Paket	10.000.000,00	- Kab. Tapanuli Utara, Semua Kecamatan, Semua Kel/Desa	DANA TRANSFER UMUM-DANA ALOKASI UMUM	-	-	Perangkat Daerah		10.000.000,00	BADAN PENANGGULANGAN BENCANA DAERAH
	1.05.01.2.06.0005	Penyediaan Barang Cetakan dan Penggandaan														
			Jumlah Paket Barang Cetakan dan Penggandaan yang Disediakan				1 Paket	25.000.000,00	- Kab. Tapanuli Utara, Semua Kecamatan, Semua Kel/Desa	DANA TRANSFER UMUM-DANA ALOKASI UMUM	-	-	Perangkat Daerah		0,00	BADAN PENANGGULANGAN BENCANA DAERAH
	1.05.01.2.06.0006	Penyediaan Bahan Bacaan dan Peraturan Perundang-undangan														
			Jumlah Dokumen Bahan Bacaan dan Peraturan Perundang-Undangan yang Disediakan				50 Dokumen	30.000.000,00	- Kab. Tapanuli Utara, Semua Kecamatan, Semua Kel/Desa	DANA TRANSFER UMUM-DANA ALOKASI UMUM	-	-	Perangkat Daerah		30.000.000,00	BADAN PENANGGULANGAN BENCANA DAERAH
	1.05.01.2.06.0009	Penyelenggaraan Rapat Koordinasi dan Konsultasi SKPD														
			Jumlah Laporan Penyelenggaraan Rapat Koordinasi dan Konsultasi SKPD				1 Laporan	180.000.000,00	- Kab. Tapanuli Utara, Semua Kecamatan, Semua Kel/Desa	DANA TRANSFER UMUM-DANA ALOKASI UMUM	-	-	Perangkat Daerah		180.000.000,00	BADAN PENANGGULANGAN BENCANA DAERAH
	1.05.01.2.07	Pengadaan Barang Milik Daerah Penunjang Urusan Pemerintah Daerah	Terlaksananya Pengadaan Sarana dan Prasarana Gedung Kantor atau Bangunan Lainnya	-			5 Unit	25.000.000,00			-	-	Perangkat Daerah	-	25.000.000,00	BADAN PENANGGULANGAN BENCANA DAERAH
	1.05.01.2.07.0010	Pengadaan Sarana dan Prasarana Gedung Kantor atau Bangunan Lainnya														
			Jumlah Unit Sarana dan Prasarana Gedung Kantor atau Bangunan Lainnya yang Disediakan				3 Unit	25.000.000,00	- Kab. Tapanuli Utara, Semua Kecamatan, Semua Kel/Desa	DANA TRANSFER UMUM-DANA ALOKASI UMUM	-	-	Perangkat Daerah		25.000.000,00	BADAN PENANGGULANGAN BENCANA DAERAH
	1.05.01.2.08	Penyediaan Jasa Penunjang Urusan Pemerintahan Daerah	Tersedianya Jasa Penunjang Urusan Pemerintah Daerah	-			100 Persen	255.159.100,00			-	-	Perangkat Daerah	-	255.159.100,00	BADAN PENANGGULANGAN BENCANA DAERAH
	1.05.01.2.08.0001	Penyediaan Jasa Surat Menyurat														
			Jumlah Laporan Penyediaan Jasa Surat Menyurat				1 Laporan	5.000.000,00	- Kab. Tapanuli Utara, Semua Kecamatan, Semua Kel/Desa	DANA TRANSFER UMUM-DANA ALOKASI UMUM	-	-	Perangkat Daerah		5.000.000,00	BADAN PENANGGULANGAN BENCANA DAERAH

NO	KODE	URUSAN / BIDANG URUSAN / PROGRAM / KEGIATAN / SUB KEGIATAN	INDIKATOR PROGRAM / KEGIATAN / SUB KEGIATAN	TARGET AKHIR PERIODE RENSTRA OPD	REALISASI CAPAIAN RENJA OPD TAHUN 2022	PRAKIRAAN CAPAIAN TARGET RENJA OPD TAHUN 2023	CAPAIAN KINERJA DAN KERANGKA PENDANAAN						KELOMPOK SASARAN	PRAKIRAAN MAJU RENCANA TAHUN 2025		PERANGKAT DAERAH PENANGGUNG JAWAB
							TARGET 2024	PAGU INDIKATIF (Rp)	LOKASI	SUMBER DANA	PRIORITAS			TARGET	PAGU INDIKATIF (Rp)	
											NASIONAL	DAERAH				
1	2	3	4	5	6	7	8	9	10	11	12	13	14	15	16	17
	1.05.01.2.08.0002	Penyediaan Jasa Komunikasi, Sumber Daya Air dan Listrik														
			<i>Jumlah Laporan Penyediaan Jasa Komunikasi, Sumber Daya Air dan Listrik yang Disediakan</i>				1 Laporan	32.159.100,00	- Kab. Tapanuli Utara, Semua Kecamatan, Semua Kel/Desa	DANA TRANSFER UMUM-DANA ALOKASI UMUM	-	-	Perangkat Daerah		32.159.100,00	BADAN PENANGGULANGAN BENCANA DAERAH
	1.05.01.2.08.0004	Penyediaan Jasa Pelayanan Umum Kantor														
			<i>Jumlah Laporan Penyediaan Jasa Pelayanan Umum Kantor yang Disediakan</i>				12 Laporan	218.000.000,00	- Kab. Tapanuli Utara, Semua Kecamatan, Semua Kel/Desa	DANA TRANSFER UMUM-DANA ALOKASI UMUM	-	-	Perangkat Daerah		218.000.000,00	BADAN PENANGGULANGAN BENCANA DAERAH
	1.05.01.2.09	Pemeliharaan Barang Milik Daerah Penunjang Urusan Pemerintahan Daerah	<i>Terlaksananya Pemeliharaan Barang Milik Daerah Penunjang Urusan Pemerintahan Daerah</i>	-			100 Persen	299.444.232,00			-	-	Perangkat Daerah	-	299.444.232,00	BADAN PENANGGULANGAN BENCANA DAERAH
	1.05.01.2.09.0001	Penyediaan Jasa Pemeliharaan, Biaya Pemeliharaan, dan Pajak Kendaraan Perorangan Dinas atau Kendaraan Dinas Jabatan														
			<i>Jumlah Kendaraan Perorangan Dinas atau Kendaraan Dinas Jabatan yang Dipelihara dan dibayarkan Pajaknya</i>				8 Unit	120.000.000,00	- Kab. Tapanuli Utara, Semua Kecamatan, Semua Kel/Desa	DANA TRANSFER UMUM-DANA ALOKASI UMUM	-	-	Perangkat Daerah		120.000.000,00	BADAN PENANGGULANGAN BENCANA DAERAH
	1.05.01.2.09.0006	Pemeliharaan Peralatan dan Mesin Lainnya														
			<i>Jumlah Peralatan dan Mesin Lainnya yang Dipelihara</i>				6 Unit	30.000.000,00	- Kab. Tapanuli Utara, Semua Kecamatan, Semua Kel/Desa	DANA TRANSFER UMUM-DANA ALOKASI UMUM	-	-	Perangkat Daerah		30.000.000,00	BADAN PENANGGULANGAN BENCANA DAERAH
	1.05.01.2.09.0009	Pemeliharaan/Rehabilitasi Gedung Kantor dan Bangunan Lainnya														
			<i>Jumlah Gedung Kantor dan Bangunan Lainnya yang Dipelihara/Direhabilitasi</i>				1 Unit	125.280.632,00	- Kab. Tapanuli Utara, Semua Kecamatan, Semua Kel/Desa	DANA TRANSFER UMUM-DANA ALOKASI UMUM	-	-	Perangkat Daerah		125.280.632,00	BADAN PENANGGULANGAN BENCANA DAERAH
	1.05.01.2.09.0011	Pemeliharaan/Rehabilitasi Sarana dan Prasarana Pendukung Gedung Kantor atau Bangunan Lainnya														
			<i>Jumlah Sarana dan Prasarana Pendukung Gedung Kantor atau Bangunan Lainnya yang Dipelihara/Direhabilitasi</i>				1 Unit	24.163.600,00	- Kab. Tapanuli Utara, Semua Kecamatan, Semua Kel/Desa	DANA TRANSFER UMUM-DANA ALOKASI UMUM	-	-	Perangkat Daerah		24.163.600,00	BADAN PENANGGULANGAN BENCANA DAERAH
2.	1.05.03	PROGRAM PENANGGULANGAN BENCANA	Respon Time mencapai lokasi bencana Persentase Sarana dan Prasarana yang Ditangani Akibat Bencana Cakupan Desa yang Dibina Menuju Desa Tangguh Bencana	-			1x24 jam 88 persen 9 Desa	439.481.365,92						-	481.500.000,00	
	1.05.03.2.01	Pelayanan Informasi Rawan Bencana Kabupaten/Kota	<i>Terlaksananya Pelayanan Informasi Rawan Bencana Kabupaten/Kota</i>	-			1000 Orang	20.000.000,00			-	-	Masyarakat Kabupaten Tapanuli Utara	-	20.000.000,00	BADAN PENANGGULANGAN BENCANA DAERAH
	1.05.03.2.01.0004	Sosialisasi, Komunikasi, Informasi dan Edukasi (KIE) Rawan Bencana Kabupaten/Kota (Per Jenis Ancaman Bencana)														

NO	KODE	URUSAN / BIDANG URUSAN / PROGRAM / KEGIATAN / SUB KEGIATAN	INDIKATOR PROGRAM / KEGIATAN / SUB KEGIATAN	TARGET AKHIR PERIODE RENSTRA OPD	REALISASI CAPAIAN RENJA OPD TAHUN 2022	PRAKIRAAN CAPAIAN TARGET RENJA OPD TAHUN 2023	CAPAIAN KINERJA DAN KERANGKA PENDANAAN						KELOMPOK SASARAN	PRAKIRAAN MAJU RENCANA TAHUN 2025		PERANGKAT DAERAH PENANGGUNG JAWAB
							TARGET 2024	PAGU INDIKATIF (Rp)	LOKASI	SUMBER DANA	PRIORITAS			TARGET	PAGU INDIKATIF (Rp)	
											NASIONAL	DAERAH				
1	2	3	4	5	6	7	8	9	10	11	12	13	14	15	16	17
			<i>Jumlah warga negara termasuk kelompok rentan di kawasan rawan bencana bencana Kabupaten/Kota yang memperoleh sosialisasi, komunikasi, informasi dan edukasi sesuai jenis ancaman bencana yang ada di kawasan tempat tinggalnya selama 1 (satu) tahun</i>				0 Orang	20.000.000,00	- Kab. Tapanuli Utara, Semua Kecamatan, Semua Kel/Desa	DANA TRANSFER UMUM-DANA ALOKASI UMUM	-	-	Masyarakat Kabupaten Tapanuli Utara		20.000.000,00	BADAN PENANGGULANGAN BENCANA DAERAH
	1.05.03.2.02	Pelayanan Pencegahan dan Kesiapsiagaan Terhadap Bencana	<i>Terlaksananya Peningkatan Kesiapsiagaan Terhadap Bencana</i>	-			100 Persen	210.000.000,00			-	Optimalisas i Kualitas P embanguna n Infrastruk tur yang be rkelanjutan 1. PEMANT APAN DAN PEMERATA AN INFRA STRUKTU R	Masyarakat Kabupaten Tapanuli Utara	-	227.000.000,00	BADAN PENANGGULANGAN BENCANA DAERAH
	1.05.03.2.02.0006	Penguatan Kapasitas Kawasan untuk Pencegahan dan Kesiapsiagaan														
			<i>Jumlah Kawasan yang Ditingkatkan Kapasitasnya dalam Pencegahan dan Kesiapsiagaan Bencana</i>				9 Kawasan	185.000.000,00	- Kab. Tapanuli Utara, Semua Kecamatan, Semua Kel/Desa	DANA TRANSFER UMUM-DANA ALOKASI UMUM	-	Optimalisas i Kualitas P embanguna n Infrastruk tur yang be rkelanjutan 1. PEMANT APAN DAN PEMERATA AN INFRA STRUKTU R	Masyarakat Kabupaten Tapanuli Utara		200.000.000,00	BADAN PENANGGULANGAN BENCANA DAERAH
	1.05.03.2.02.0008	Pengembangan Kapasitas Tim Reaksi Cepat (TRC) Bencana Kabupaten/Kota														
			<i>Jumlah Personil TRC yang Dikembangkan Kapasitas Teknis dan Manajerialnya</i>				10 Orang	5.000.000,00	- Kab. Tapanuli Utara, Semua Kecamatan, Semua Kel/Desa	DANA TRANSFER UMUM-DANA ALOKASI UMUM	-	Optimalisas i Kualitas P embanguna n Infrastruk tur yang be rkelanjutan 1. PEMANT APAN DAN PEMERATA AN INFRA STRUKTU R	Masyarakat Kabupaten Tapanuli Utara		7.000.000,00	BADAN PENANGGULANGAN BENCANA DAERAH
	1.05.03.2.02.0015	Penyediaan Peralatan Perlindungan dan Kesiapsiagaan Terhadap Bencana kabupaten/kota														
			<i>Jumlah Peralatan Penyelamatan Diri bagi Individu Warga Negara, Keluarga, maupun Petugas sesuai dengan jenis ancaman bencana di kawasan tempat tinggalnya</i>				4 Unit	20.000.000,00	- Kab. Tapanuli Utara, Semua Kecamatan, Semua Kel/Desa	DANA TRANSFER UMUM-DANA ALOKASI UMUM	-	-	Masyarakat Kabupaten Tapanuli Utara		20.000.000,00	BADAN PENANGGULANGAN BENCANA DAERAH

NO	KODE	URUSAN / BIDANG URUSAN / PROGRAM / KEGIATAN / SUB KEGIATAN	INDIKATOR PROGRAM / KEGIATAN / SUB KEGIATAN	TARGET AKHIR PERIODE RENSTRA OPD	REALISASI CAPAIAN RENJA OPD TAHUN 2022	PRAKIRAAN CAPAIAN TARGET RENJA OPD TAHUN 2023	CAPAIAN KINERJA DAN KERANGKA PENDANAAN						KELOMPOK SASARAN	PRAKIRAAN MAJU RENCANA TAHUN 2025		PERANGKAT DAERAH PENANGGUNG JAWAB
							TARGET 2024	PAGU INDIKATIF (Rp)	LOKASI	SUMBER DANA	PRIORITAS			TARGET	PAGU INDIKATIF (Rp)	
											NASIONAL	DAERAH				
1	2	3	4	5	6	7	8	9	10	11	12	13	14	15	16	17
	1.05.03.2.03	Pelayanan Penyelamatan dan Evakuasi Korban Bencana	terlaksananya pelayanan penyelamatan dan evakuasi korban bencana	-			12 bulan	111.500.000,00			-	Optimalisas i Kualitas P embanguna n Infrastruk tur yang be rkelanjutan 1. PEMANT APAN DAN PEMERATA AN INFRA STRUKTU R	Perangkat Daerah	-	130.500.000,00	BADAN PENANGGULANGAN BENCANA DAERAH
	1.05.03.2.03.0001	Respon Cepat Kejadian Luar Biasa Penyakit/Wabah Zoonosis Prioritas														
			Jumlah Laporan Koordinasi Respon Cepat Kejadian Luar Biasa Penyakit/Wabah Prioritas				2 Laporan	2.500.000,00	- Kab. Tapanuli Utara, Semua Kecamatan, Semua Kel/Desa	DANA TRANSFER UMUM-DANA ALOKASI UMUM	-	Optimalisas i Kualitas P embanguna n Infrastruk tur yang be rkelanjutan 1. PEMANT APAN DAN PEMERATA AN INFRA STRUKTU R	Perangkat Daerah		4.000.000,00	BADAN PENANGGULANGAN BENCANA DAERAH
	1.05.03.2.03.0002	Respon Cepat Darurat Bencana Kabupaten/Kota														
			Jumlah Dokumen SK Penetapan Status Darurat Bencana dan SKPDB yang Ditetapkan Paling Lama 1x24 Jam berdasarkan Hasil Dokumen Laporan Kaji Cepat				12 Dokumen	75.000.000,00	- Kab. Tapanuli Utara, Semua Kecamatan, Semua Kel/Desa	DANA TRANSFER UMUM-DANA ALOKASI UMUM	-	Optimalisas i Kualitas P embanguna n Infrastruk tur yang be rkelanjutan 1. PEMANT APAN DAN PEMERATA AN INFRA STRUKTU R	Perangkat Daerah		80.000.000,00	BADAN PENANGGULANGAN BENCANA DAERAH
	1.05.03.2.03.0003	Pencarian, Pertolongan dan Evakuasi Korban Bencana Kabupaten/Kota														
			Jumlah Korban yang Berhasil Ditemukan, Ditolong, dan Dievakuasi Per Jenis Kejadian Bencana				5 Orang	2.500.000,00	- Kab. Tapanuli Utara, Semua Kecamatan, Semua Kel/Desa	DANA TRANSFER UMUM-DANA ALOKASI UMUM	-	Optimalisas i Kualitas P embanguna n Infrastruk tur yang be rkelanjutan 1. PEMANT APAN DAN PEMERATA AN INFRA STRUKTU R	Perangkat Daerah		3.500.000,00	BADAN PENANGGULANGAN BENCANA DAERAH
	1.05.03.2.03.0009	Penyediaan Logistik Penyelamatan dan Evakuasi Korban Bencana Kabupaten/Kota														

NO	KODE	URUSAN / BIDANG URUSAN / PROGRAM / KEGIATAN / SUB KEGIATAN	INDIKATOR PROGRAM / KEGIATAN / SUB KEGIATAN	TARGET AKHIR PERIODE RENSTRA OPD	REALISASI CAPAIAN RENJA OPD TAHUN 2022	PRAKIRAAN CAPAIAN TARGET RENJA OPD TAHUN 2023	CAPAIAN KINERJA DAN KERANGKA PENDANAAN						KELOMPOK SASARAN	PRAKIRAAN MAJU RENCANA TAHUN 2025		PERANGKAT DAERAH PENANGGUNG JAWAB
							TARGET 2024	PAGU INDIKATIF (Rp)	LOKASI	SUMBER DANA	PRIORITAS			TARGET	PAGU INDIKATIF (Rp)	
											NASIONAL	DAERAH				
1	2	3	4	5	6	7	8	9	10	11	12	13	14	15	16	17
			<i>Jumlah Korban Bencana yang Mendapatkan Distribusi Logistik Penyelamatan dan Evakuasi Korban Bencana</i>				5 Orang	30.000.000,00	- Kab. Tapanuli Utara, Semua Kecamatan, Semua Kel/Desa	DANA TRANSFER UMUM-DANA ALOKASI UMUM	-	Optimalisas i Kualitas P embanguna n Infrastruk tur yang be rkelanjutan 1. PEMANT APAN DAN PEMERATA AN INFRA STRUKTU R	Perangkat Daerah		40.000.000,00	BADAN PENANGGULANGAN BENCANA DAERAH
	1.05.03.2.03.0011	Aktivasi Sistem Komando Penanganan Darurat Bencana														
			<i>Jumlah Laporan Pelaksanaan Aktivasi Sistem Komando Penanganan Darurat Bencana Kanupaten/Kota</i>				1 Laporan	1.500.000,00	- Kab. Tapanuli Utara, Semua Kecamatan, Semua Kel/Desa	DANA TRANSFER UMUM-DANA ALOKASI UMUM	-	Optimalisas i Kualitas P embanguna n Infrastruk tur yang be rkelanjutan 1. PEMANT APAN DAN PEMERATA AN INFRA STRUKTU R	Perangkat Daerah		3.000.000,00	BADAN PENANGGULANGAN BENCANA DAERAH
	1.05.03.2.04	Penataan Sistem Dasar Penanggulangan Bencana	<i>Pemanfaatan Sistem Informasi Bencana</i>	-			100 Persen	97.981.365,92			-	Optimalisas i Kualitas P embanguna n Infrastruk tur yang be rkelanjutan 1. PEMANT APAN DAN PEMERATA AN INFRA STRUKTU R	Perangkat Daerah	-	104.000.000,00	BADAN PENANGGULANGAN BENCANA DAERAH
	1.05.03.2.04.0004	Pengelolaan dan Pemanfaatan Sistem Informasi Kebencanaan														
			<i>Jumlah Data dan Informasi Kebencanaan yang tersedia</i>				12 Dokumen	2.500.000,00	- Kab. Tapanuli Utara, Semua Kecamatan, Semua Kel/Desa	DANA TRANSFER UMUM-DANA ALOKASI UMUM	-	Optimalisas i Kualitas P embanguna n Infrastruk tur yang be rkelanjutan 1. PEMANT APAN DAN PEMERATA AN INFRA STRUKTU R	Perangkat Daerah		4.000.000,00	BADAN PENANGGULANGAN BENCANA DAERAH
	1.05.03.2.04.0008	Bimbingan Teknis Pasca Bencana Kabupaten/Kota														

NO	KODE	URUSAN / BIDANG URUSAN / PROGRAM / KEGIATAN / SUB KEGIATAN	INDIKATOR PROGRAM / KEGIATAN / SUB KEGIATAN	TARGET AKHIR PERIODE RENSTRA OPD	REALISASI CAPAIAN RENJA OPD TAHUN 2022	PRAKIRAAN CAPAIAN TARGET RENJA OPD TAHUN 2023	CAPAIAN KINERJA DAN KERANGKA PENDANAAN						KELOMPOK SASARAN	PRAKIRAAN MAJU RENCANA TAHUN 2025		PERANGKAT DAERAH PENANGGUNG JAWAB
							TARGET 2024	PAGU INDIKATIF (Rp)	LOKASI	SUMBER DANA	PRIORITAS			TARGET	PAGU INDIKATIF (Rp)	
											NASIONAL	DAERAH				
1	2	3	4	5	6	7	8	9	10	11	12	13	14	15	16	17
			Jumlah Aparatur BPBD Provinsi dan lintas perangkat daerah Provinsi yang memiliki kemampuan teknis dalam menyusun dokumen Pengkajian Kebutuhan Pascabencana (JITUPASNA) dan Rencana Rehabilitasi dan Rekonstruksi Pascabencana (R3P)				1 Orang	95.481.365,92	- Kab. Tapanuli Utara, Semua Kecamatan, Semua Kel/Desa	DANA TRANSFER UMUM-DANA ALOKASI UMUM	-	1. PEMANTAPAN DAN PEMERATAAN INFRASTRUKTUR	Perangkat Daerah		100.000.000,00	BADAN PENANGGULANGAN BENCANA DAERAH
		DINAS SOSIAL						4.292.268.007,00							2.992.485.760,00	
	1	URUSAN PEMERINTAHAN WAJIB YANG BERKAITAN DENGAN PELAYANAN DASAR						4.292.268.007,00							2.992.485.760,00	
	1.06	URUSAN PEMERINTAHAN BIDANG SOSIAL						4.292.268.007,00							2.992.485.760,00	
1.	1.06.01	PROGRAM PENUNJANG URUSAN PEMERINTAHAN DAERAH KABUPATEN/KOTA	Cakupan Pemenuhan Layanan Administrasi	-			100 persen	2.930.160.007,00						-	2.992.485.760,00	
	1.06.01.2.01	Perencanaan, Penganggaran, dan Evaluasi Kinerja Perangkat Daerah	Tersusunnya dokumen Perencanaan, Penganggaran, dan Evaluasi Kinerja Perangkat Daerah	-			100 Persen	45.000.000,00			-	Peningkatan Pelaksanaan Reformasi Birokrasi 6. PERCEPTAN CAPAIAN KINERJA PEMBANGUNAN	Dinas Sosial	-	50.900.000,00	DINAS SOSIAL
	1.06.01.2.01.0001	Penyusunan Dokumen Perencanaan Perangkat Daerah														
			Jumlah Dokumen Perencanaan Perangkat Daerah				6 Dokumen	4.000.000,00	- Kab. Tapanuli Utara, Semua Kecamatan, Semua Kel/Desa	DANA TRANSFER UMUM-DANA ALOKASI UMUM	-	Peningkatan Pelaksanaan Reformasi Birokrasi 6. PERCEPTAN CAPAIAN KINERJA PEMBANGUNAN	Dinas Sosial		4.400.000,00	DINAS SOSIAL
	1.06.01.2.01.0006	Koordinasi dan Penyusunan Laporan Capaian Kinerja dan Ikhtisar Realisasi Kinerja SKPD														

NO	KODE	URUSAN / BIDANG URUSAN / PROGRAM / KEGIATAN / SUB KEGIATAN	INDIKATOR PROGRAM / KEGIATAN / SUB KEGIATAN	TARGET AKHIR PERIODE RENSTRA OPD	REALISASI CAPAIAN RENJA OPD TAHUN 2022	PRAKIRAAN CAPAIAN TARGET RENJA OPD TAHUN 2023	CAPAIAN KINERJA DAN KERANGKA PENDANAAN						KELOMPOK SASARAN	PRAKIRAAN MAJU RENCANA TAHUN 2025		PERANGKAT DAERAH PENANGGUNG JAWAB
							TARGET 2024	PAGU INDIKATIF (Rp)	LOKASI	SUMBER DANA	PRIORITAS			TARGET	PAGU INDIKATIF (Rp)	
											NASIONAL	DAERAH				
1	2	3	4	5	6	7	8	9	10	11	12	13	14	15	16	17
			Jumlah Laporan Capaian Kinerja dan Ikhtisar Realisasi Kinerja SKPD dan Laporan Hasil Koordinasi Penyusunan Laporan Capaian Kinerja dan Ikhtisar Realisasi Kinerja SKPD				1 Laporan	6.000.000,00	- Kab. Tapanuli Utara, Semua Kecamatan, Semua Kel/Desa	DANA TRANSFER UMUM-DANA ALOKASI UMUM	-	Peningkatan Tata Kelola Pemerintah yang berkualitas dan Inovatif 6. PERCEPATAN CAPAIAN KINERJA PEMBANGUNAN	Dinas Sosial		6.500.000,00	DINAS SOSIAL
	1.06.01.2.01.0007	Evaluasi Kinerja Perangkat Daerah														
			Jumlah Laporan Evaluasi Kinerja Perangkat Daerah				12 Laporan	35.000.000,00	- Kab. Tapanuli Utara, Tarutung, Semua Kel/Desa	DANA TRANSFER UMUM-DANA ALOKASI UMUM	-	Peningkatan Tata Kelola Pemerintah yang berkualitas dan Inovatif 6. PERCEPATAN CAPAIAN KINERJA PEMBANGUNAN	Dinas Sosial		40.000.000,00	DINAS SOSIAL
	1.06.01.2.02	Administrasi Keuangan Perangkat Daerah	Tersedianya Administrasi Keuangan Perangkat Daerah	-			100 Persen	2.223.770.960,00			-	Peningkatan Tata Kelola Pemerintah yang berkualitas dan Inovatif 6. PERCEPATAN CAPAIAN KINERJA PEMBANGUNAN	Dinas Sosial	-	2.225.626.560,00	DINAS SOSIAL
	1.06.01.2.02.0001	Penyediaan Gaji dan Tunjangan ASN														
			Jumlah Orang yang Menerima Gaji dan Tunjangan ASN				19 Orang/bulan	2.193.126.560,00	- Kab. Tapanuli Utara, Semua Kecamatan, Semua Kel/Desa	DANA TRANSFER UMUM-DANA ALOKASI UMUM	-	Peningkatan Tata Kelola Pemerintah yang berkualitas dan Inovatif 6. PERCEPATAN CAPAIAN KINERJA PEMBANGUNAN	Dinas Sosial		2.193.126.560,00	DINAS SOSIAL
	1.06.01.2.02.0003	Pelaksanaan Penatausahaan dan Pengujian/Verifikasi Keuangan SKPD														

NO	KODE	URUSAN / BIDANG URUSAN / PROGRAM / KEGIATAN / SUB KEGIATAN	INDIKATOR PROGRAM / KEGIATAN / SUB KEGIATAN	TARGET AKHIR PERIODE RENSTRA OPD	REALISASI CAPAIAN RENJA OPD TAHUN 2022	PRAKIRAAN CAPAIAN TARGET RENJA OPD TAHUN 2023	CAPAIAN KINERJA DAN KERANGKA PENDANAAN						KELOMPOK SASARAN	PRAKIRAAN MAJU RENCANA TAHUN 2025		PERANGKAT DAERAH PENANGGUNG JAWAB
							TARGET 2024	PAGU INDIKATIF (Rp)	LOKASI	SUMBER DANA	PRIORITAS			TARGET	PAGU INDIKATIF (Rp)	
											NASIONAL	DAERAH				
1	2	3	4	5	6	7	8	9	10	11	12	13	14	15	16	17
			Jumlah Dokumen Penatausahaan dan Pengujian/Verifikasi Keuangan SKPD				12 Dokumen	25.644.400,00	- Kab. Tapanuli Utara, Semua Kecamatan, Semua Kel/Desa	DANA TRANSFER UMUM-DANA ALOKASI UMUM	-	6. PERCEP ATAN CAPAIAN KINERJA P EMBANGU NAN	Dinas Sosial		27.000.000,00	DINAS SOSIAL
	1.06.01.2.02.0005	Koordinasi dan Penyusunan Laporan Keuangan Akhir Tahun SKPD														
			Jumlah Laporan Keuangan Akhir Tahun SKPD dan Laporan Hasil Koordinasi Penyusunan Laporan Keuangan Akhir Tahun SKPD				2 Laporan	5.000.000,00	- Kab. Tapanuli Utara, Semua Kecamatan, Semua Kel/Desa	DANA TRANSFER UMUM-DANA ALOKASI UMUM	-	6. PERCEP ATAN CAPAIAN KINERJA P EMBANGU NAN	Dinas Sosial		5.500.000,00	DINAS SOSIAL
	1.06.01.2.03	Administrasi Barang Milik Daerah pada Perangkat Daerah	Tersedianya Administrasi Umum Perangkat Daerah	-			100 Persen	13.947.600,00			-	6. PERCEP ATAN CAPAIAN KINERJA P EMBANGU NAN	Dinas Sosial	-	15.000.000,00	DINAS SOSIAL
	1.06.01.2.03.0006	Penatausahaan Barang Milik Daerah pada SKPD														
			Jumlah Laporan Penatausahaan Barang Milik Daerah pada SKPD				7 Laporan	13.947.600,00	- Kab. Tapanuli Utara, Semua Kecamatan, Semua Kel/Desa	DANA TRANSFER UMUM-DANA ALOKASI UMUM	-	6. PERCEP ATAN CAPAIAN KINERJA P EMBANGU NAN	Dinas Sosial		15.000.000,00	DINAS SOSIAL
	1.06.01.2.06	Administrasi Umum Perangkat Daerah	Tersedianya Administrasi Umum Perangkat Daerah	-			100 Persen	337.000.000,00			-	6. PERCEP ATAN CAPAIAN KINERJA P EMBANGU NAN	Dinas Sosial	-	375.000.000,00	DINAS SOSIAL
	1.06.01.2.06.0001	Penyediaan Komponen Instalasi Listrik/Penerangan Bangunan Kantor														
			Jumlah Paket Komponen Instalasi Listrik/Penerangan Bangunan Kantor yang Disediakan				12 Paket	12.000.000,00	-	DANA TRANSFER UMUM-DANA ALOKASI UMUM	-	6. PERCEP ATAN CAPAIAN KINERJA P EMBANGU NAN	Dinas Sosial		13.000.000,00	DINAS SOSIAL
	1.06.01.2.06.0002	Penyediaan Peralatan dan Perlengkapan Kantor														
			Jumlah Paket Peralatan dan Perlengkapan Kantor yang Disediakan				12 Paket	45.000.000,00	- Kab. Tapanuli Utara, Semua Kecamatan, Semua Kel/Desa	DANA TRANSFER UMUM-DANA ALOKASI UMUM	-	6. PERCEP ATAN CAPAIAN KINERJA P EMBANGU NAN	Dinas Sosial		50.000.000,00	DINAS SOSIAL
	1.06.01.2.06.0003	Penyediaan Peralatan Rumah Tangga														
			Jumlah Paket Peralatan Rumah Tangga yang Disediakan				12 Paket	35.000.000,00	- Kab. Tapanuli Utara, Semua Kecamatan, Semua Kel/Desa	DANA TRANSFER UMUM-DANA ALOKASI UMUM	-	6. PERCEP ATAN CAPAIAN KINERJA P EMBANGU NAN	Dinas Sosial		40.000.000,00	DINAS SOSIAL

NO	KODE	URUSAN / BIDANG URUSAN / PROGRAM / KEGIATAN / SUB KEGIATAN	INDIKATOR PROGRAM / KEGIATAN / SUB KEGIATAN	TARGET AKHIR PERIODE RENSTRA OPD	REALISASI CAPAIAN RENJA OPD TAHUN 2022	PRAKIRAAN CAPAIAN TARGET RENJA OPD TAHUN 2023	CAPAIAN KINERJA DAN KERANGKA PENDANAAN						KELOMPOK SASARAN	PRAKIRAAN MAJU RENCANA TAHUN 2025		PERANGKAT DAERAH PENANGGUNG JAWAB
							TARGET 2024	PAGU INDIKATIF (Rp)	LOKASI	SUMBER DANA	PRIORITAS			TARGET	PAGU INDIKATIF (Rp)	
											NASIONAL	DAERAH				
1	2	3	4	5	6	7	8	9	10	11	12	13	14	15	16	17
	1.06.01.2.06.0005	Penyediaan Barang Cetakan dan Penggandaan														
			Jumlah Paket Barang Cetakan dan Penggandaan yang Disediakan				12 Paket	30.000.000,00	- Kab. Tapanuli Utara, Semua Kecamatan, Semua Kel/Desa	DANA TRANSFER UMUM-DANA ALOKASI UMUM	-	6. PERCEP ATAN CAPAIAN KINERJA P EMBANGU NAN	Dinas Sosial		35.000.000,00	DINAS SOSIAL
	1.06.01.2.06.0008	Fasilitasi Kunjungan Tamu														
			Jumlah Laporan Fasilitasi Kunjungan Tamu				12 Laporan	15.000.000,00	- Kab. Tapanuli Utara, Semua Kecamatan, Semua Kel/Desa	DANA TRANSFER UMUM-DANA ALOKASI UMUM	-	6. PERCEP ATAN CAPAIAN KINERJA P EMBANGU NAN	Dinas Sosial		17.000.000,00	DINAS SOSIAL
	1.06.01.2.06.0009	Penyelenggaraan Rapat Koordinasi dan Konsultasi SKPD														
			Jumlah Laporan Penyelenggaraan Rapat Koordinasi dan Konsultasi SKPD				500 Laporan	200.000.000,00	- Kab. Tapanuli Utara, Semua Kecamatan, Semua Kel/Desa	DANA TRANSFER UMUM-DANA ALOKASI UMUM	-	6. PERCEP ATAN CAPAIAN KINERJA P EMBANGU NAN	Dinas Sosial		220.000.000,00	DINAS SOSIAL
	1.06.01.2.07	Pengadaan Barang Milik Daerah Penunjang Urusan Pemerintah Daerah	Tersedianya Barang Milik Daerah Penunjang Urusan Pemerintah Daerah Tersedianya Barang Milik Daerah Penunjang Urusan Pemerintah Daerah	-			100 Persen 100 Persen	65.482.247,00			-	6. PERCEP ATAN CAPAIAN KINERJA P EMBANGU NAN	-	-	70.000.000,00	DINAS SOSIAL
	1.06.01.2.07.0010	Pengadaan Sarana dan Prasarana Gedung Kantor atau Bangunan Lainnya														
			Jumlah Unit Sarana dan Prasarana Gedung Kantor atau Bangunan Lainnya yang Disediakan				6 Unit	65.482.247,00	- Kab. Tapanuli Utara, Semua Kecamatan, Semua Kel/Desa	DANA TRANSFER UMUM-DANA ALOKASI UMUM	-	6. PERCEP ATAN CAPAIAN KINERJA P EMBANGU NAN	-		70.000.000,00	DINAS SOSIAL
	1.06.01.2.08	Penyediaan Jasa Penunjang Urusan Pemerintahan Daerah	Tersedianya Jasa Penunjang Urusan Pemerintahan Daerah Tersedianya Jasa Penunjang Urusan Pemerintahan Daerah	-			100 Persen 100 Persen	149.959.200,00			-	6. PERCEP ATAN CAPAIAN KINERJA P EMBANGU NAN	-	-	149.959.200,00	DINAS SOSIAL
	1.06.01.2.08.0004	Penyediaan Jasa Pelayanan Umum Kantor														
			Jumlah Laporan Penyediaan Jasa Pelayanan Umum Kantor yang Disediakan				12 Laporan	149.959.200,00	- Kab. Tapanuli Utara, Semua Kecamatan, Semua Kel/Desa	DANA TRANSFER UMUM-DANA ALOKASI UMUM	-	6. PERCEP ATAN CAPAIAN KINERJA P EMBANGU NAN	-		149.959.200,00	DINAS SOSIAL
	1.06.01.2.09	Pemeliharaan Barang Milik Daerah Penunjang Urusan Pemerintahan Daerah	Terpeliharanya Barang Milik Daerah Penunjang Urusan Pemerintahan Daerah	-			100 Persen	95.000.000,00			-	-	Dinas Sosial	-	106.000.000,00	DINAS SOSIAL
	1.06.01.2.09.0001	Penyediaan Jasa Pemeliharaan, Biaya Pemeliharaan, dan Pajak Kendaraan Perorangan Dinas atau Kendaraan Dinas Jabatan														

NO	KODE	URUSAN / BIDANG URUSAN / PROGRAM / KEGIATAN / SUB KEGIATAN	INDIKATOR PROGRAM / KEGIATAN / SUB KEGIATAN	TARGET AKHIR PERIODE RENSTRA OPD	REALISASI CAPAIAN RENJA OPD TAHUN 2022	PRAKIRAAN CAPAIAN TARGET RENJA OPD TAHUN 2023	CAPAIAN KINERJA DAN KERANGKA PENDANAAN						KELOMPOK SASARAN	PRAKIRAAN MAJU RENCANA TAHUN 2025		PERANGKAT DAERAH PENANGGUNG JAWAB
							TARGET 2024	PAGU INDIKATIF (Rp)	LOKASI	SUMBER DANA	PRIORITAS			TARGET	PAGU INDIKATIF (Rp)	
											NASIONAL	DAERAH				
1	2	3	4	5	6	7	8	9	10	11	12	13	14	15	16	17
			Jumlah Kendaraan Perorangan Dinas atau Kendaraan Dinas Jabatan yang Dipelihara dan dibayarkan Pajaknya				5 Unit	55.000.000,00	- Kab. Tapanuli Utara, Semua Kecamatan, Semua Kel/Desa	DANA TRANSFER UMUM-DANA ALOKASI UMUM	-	-	Dinas Sosial		60.000.000,00	DINAS SOSIAL
	1.06.01.2.09.0006	Pemeliharaan Peralatan dan Mesin Lainnya														
			Jumlah Peralatan dan Mesin Lainnya yang Dipelihara				10 Unit	10.000.000,00	- Kab. Tapanuli Utara, Semua Kecamatan, Semua Kel/Desa	DANA TRANSFER UMUM-DANA ALOKASI UMUM	-	-	Dinas Sosial		12.000.000,00	DINAS SOSIAL
	1.06.01.2.09.0009	Pemeliharaan/Rehabilitasi Gedung Kantor dan Bangunan Lainnya														
			Jumlah Gedung Kantor dan Bangunan Lainnya yang Dipelihara/Direhabilitasi				1 Unit	15.000.000,00	- Kab. Tapanuli Utara, Semua Kecamatan, Semua Kel/Desa	DANA TRANSFER UMUM-DANA ALOKASI UMUM	-	-	Dinas Sosial		17.000.000,00	DINAS SOSIAL
	1.06.01.2.09.0010	Pemeliharaan/Rehabilitasi Sarana dan Prasarana Gedung Kantor atau Bangunan Lainnya														
			Jumlah Sarana dan Prasarana Gedung Kantor atau Bangunan Lainnya yang Dipelihara/Direhabilitasi				20 Unit	15.000.000,00	- Kab. Tapanuli Utara, Semua Kecamatan, Semua Kel/Desa	DANA TRANSFER UMUM-DANA ALOKASI UMUM	-	-	Dinas Sosial		17.000.000,00	DINAS SOSIAL
2.	1.06.02	PROGRAM PEMBERDAYAAN SOSIAL	Persentase Potensi Sumber Kesejahteraan Sosial (PSKS) dan kelembagaan yang diberdayakan dalam penyelenggaraan Kesejahteraan Sosial	-			80 Persen	630.000.000,00						-	0,00	
	1.06.02.2.03	Pengembangan Potensi Sumber Kesejahteraan Sosial Daerah Kabupaten/Kota	Meningkatnya Kemampuan Potensi Sumber Kesejahteraan Sosial Kelembagaan Masyarakat Kewenangan Kabupaten/Kota	-			80 Persen	630.000.000,00			-	Peningkata n Kualitas Sumber Daya Manusia & Sosial Kem asyarakata n 6. PERCEP ATAN CAPAIAN KINERJA P EMBANGU NAN	Potensi Sumber Kesejahteraan Sosial Daerah Kabupaten/Kota	-	0,00	DINAS SOSIAL
	1.06.02.2.03.0002	Peningkatan Kemampuan Potensi Tenaga Kesejahteraan Sosial Kecamatan Kewenangan Kabupaten/Kota														
			Jumlah Tenaga Kesejahteraan Sosial Kecamatan Kewenangan Kabupaten/Kota yang Meningkat Kapasitasnya Kewenangan Kabupaten/Kota				15 Orang	70.000.000,00	- Kab. Tapanuli Utara, Semua Kecamatan, Semua Kel/Desa	DANA TRANSFER UMUM-DANA ALOKASI UMUM	-	Peningkata n Kualitas Sumber Daya Manusia & Sosial Kem asyarakata n 6. PERCEP ATAN CAPAIAN KINERJA P EMBANGU NAN	Potensi Sumber Kesejahteraan Sosial Daerah Kabupaten/Kota		0,00	DINAS SOSIAL

NO	KODE	URUSAN / BIDANG URUSAN / PROGRAM / KEGIATAN / SUB KEGIATAN	INDIKATOR PROGRAM / KEGIATAN / SUB KEGIATAN	TARGET AKHIR PERIODE RENSTRA OPD	REALISASI CAPAIAN RENJA OPD TAHUN 2022	PRAKIRAAN CAPAIAN TARGET RENJA OPD TAHUN 2023	CAPAIAN KINERJA DAN KERANGKA PENDANAAN						KELOMPOK SASARAN	PRAKIRAAN MAJU RENCANA TAHUN 2025		PERANGKAT DAERAH PENANGGUNG JAWAB
							TARGET 2024	PAGU INDIKATIF (Rp)	LOKASI	SUMBER DANA	PRIORITAS			TARGET	PAGU INDIKATIF (Rp)	
											NASIONAL	DAERAH				
1	2	3	4	5	6	7	8	9	10	11	12	13	14	15	16	17
	1.06.02.2.03.0004	Peningkatan Kemampuan Potensi Sumber Kesejahteraan Sosial Kelembagaan Masyarakat Kewenangan Kabupaten/Kota														
			Jumlah Lembaga Kesejahteraan Sosial yang Meningkat Kapasitasnya Kewenangan Kabupaten/Kota				10 Lembaga	560.000.000,00	- Kab. Tapanuli Utara, Semua Kecamatan, Semua Kel/Desa	DANA TRANSFER UMUM-DANA ALOKASI UMUM	-	Peningkata n Kualitas Sumber Daya Manusia & Sosial Kem asyarakata n 6. PERCEP ATAN CAPAIAN KINERJA P EMBANGU NAN	Potensi Sumber Kesejahteraan Sosial Daerah Kabupaten/Kota		0,00	DINAS SOSIAL
3.	1.06.04	PROGRAM REHABILITASI SOSIAL	Persentase Penyandang Disabilitas terlantar, anak terlantar, lanjut usia terlantar dan gelandangan pengemis yang tertangani di luar panti	-			10 persen	242.108.000,00						-	0,00	
	1.06.04.2.01	Rehabilitasi Sosial Dasar Penyandang Disabilitas Terlantar, Anak Terlantar, Lanjut Usia Terlantar, serta Gelandangan Pengemis di Luar Panti Sosial	Terpenuhinya kebutuhan dasar Penyandang Disabilitas Terlantar, Anak Terlantar, Lanjut Usia Terlantar, serta Gelandangan Pengemis di Luar Panti Sosial	-			100 Persen	90.108.000,00			-	-	Penyandang Disabilitas Terlantar, Anak Terlantar, Lanjut Usia Terlantar, serta Gelandangan Pengemis di Luar Panti Sosial	-	0,00	DINAS SOSIAL
	1.06.04.2.01.0001	Penyediaan Permakanan														
			Jumlah Orang yang Mendapatkan Pemenuhan Kebutuhan Permakanan Sesuai dengan Standar Gizi Minimal Kewenangan Kabupaten/Kota				50 Orang	5.000.000,00	- Kab. Tapanuli Utara, Semua Kecamatan, Semua Kel/Desa	DANA TRANSFER UMUM-DANA ALOKASI UMUM	-	-	Penyandang Disabilitas Terlantar, Anak Terlantar, Lanjut Usia Terlantar, serta Gelandangan Pengemis di Luar Panti Sosial		0,00	DINAS SOSIAL
	1.06.04.2.01.0002	Penyediaan Sandang														
			Jumlah Orang yang Menerima Pakaian dan Kelengkapan Lainnya yang Tersedia dalam 1 Tahun Kewenangan Kabupaten/Kota				20 Orang	5.000.000,00	- Kab. Tapanuli Utara, Semua Kecamatan, Semua Kel/Desa	DANA TRANSFER UMUM-DANA ALOKASI UMUM	-	-	Penyandang Disabilitas Terlantar, Anak Terlantar, Lanjut Usia Terlantar, serta Gelandangan Pengemis di Luar Panti Sosial		0,00	DINAS SOSIAL
	1.06.04.2.01.0003	Penyediaan Alat Bantu														
			Jumlah Orang yang Mendapatkan Alat Bantu dan Alat Bantu Peraga Sesuai kebutuhan Kewenangan Kabupaten/Kota				25 Orang	60.000.000,00	- Kab. Tapanuli Utara, Semua Kecamatan, Semua Kel/Desa	DANA TRANSFER UMUM-DANA ALOKASI UMUM	-	-	Penyandang Disabilitas Terlantar, Anak Terlantar, Lanjut Usia Terlantar, serta Gelandangan Pengemis di Luar Panti Sosial		0,00	DINAS SOSIAL
	1.06.04.2.01.0004	Pemberian Pelayanan Reunifikasi Keluarga														

NO	KODE	URUSAN / BIDANG URUSAN / PROGRAM / KEGIATAN / SUB KEGIATAN	INDIKATOR PROGRAM / KEGIATAN / SUB KEGIATAN	TARGET AKHIR PERIODE RENSTRA OPD	REALISASI CAPAIAN RENJA OPD TAHUN 2022	PRAKIRAAN CAPAIAN TARGET RENJA OPD TAHUN 2023	CAPAIAN KINERJA DAN KERANGKA PENDANAAN						KELOMPOK SASARAN	PRAKIRAAN MAJU RENCANA TAHUN 2025		PERANGKAT DAERAH PENANGGUNG JAWAB
							TARGET 2024	PAGU INDIKATIF (Rp)	LOKASI	SUMBER DANA	PRIORITAS			TARGET	PAGU INDIKATIF (Rp)	
											NASIONAL	DAERAH				
1	2	3	4	5	6	7	8	9	10	11	12	13	14	15	16	17
			Jumlah Orang yang Mendapatkan Pelayanan Reunifikasi Keluarga Kewenangan Kabupaten/Kota				6 Orang	5.108.000,00	- Kab. Tapanuli Utara, Semua Kecamatan, Semua Kel/Desa	-	-	-	Penyandang Disabilitas Terlantar, Anak Terlantar, Lanjut Usia Terlantar, serta Gelandangan Pengemis di Luar Panti Sosial		0,00	DINAS SOSIAL
	1.06.04.2.01.0011	Pemberian Pelayanan Penelusuran Keluarga														
			Jumlah Orang yang Mendapatkan Pelayanan Penelusuran Keluarga Kewenangan Kabupaten/Kota				5 Orang	5.000.000,00	- Kab. Tapanuli Utara, Semua Kecamatan, Semua Kel/Desa	DANA TRANSFER UMUM-DANA ALOKASI UMUM	-	-	Penyandang Disabilitas Terlantar, Anak Terlantar, Lanjut Usia Terlantar, serta Gelandangan Pengemis di Luar Panti Sosial		0,00	DINAS SOSIAL
	1.06.04.2.01.0012	Pemberian Layanan Rujukan														
			Jumlah Orang Mendapatkan Layanan Rujukan Kewenangan Kabupaten/Kota				5 Orang	10.000.000,00	- Kab. Tapanuli Utara, Semua Kecamatan, Semua Kel/Desa	-	-	-	Penyandang Disabilitas Terlantar, Anak Terlantar, Lanjut Usia Terlantar, serta Gelandangan Pengemis di Luar Panti Sosial		0,00	DINAS SOSIAL
	1.06.04.2.02	Rehabilitasi Sosial Penyandang Masalah Kesejahteraan Sosial (PMKS) Lainnya Bukan Korban HIV/AIDS dan NAPZA di Luar Panti Sosial	Terpenuhinya kebutuhan dasar Penyandang Masalah Kesejahteraan Sosial (PMKS) Lainnya Bukan Korban HIV/AIDS dan NAPZA di Luar Panti Sosial	-			100 Persen	152.000.000,00			-	-	Penyandang Masalah Kesejahteraan Sosial (PMKS) Lainnya Bukan Korban HIV/AIDS dan NAPZA di Luar Panti Sosial	-	0,00	DINAS SOSIAL
	1.06.04.2.02.0002	Pemberian Layanan Kedaruratan														
			Jumlah Orang yang Mendapatkan Pelayanan Kedaruratan Kewenangan Kabupaten/Kota				6 Orang	7.000.000,00	- Kab. Tapanuli Utara, Semua Kecamatan, Semua Kel/Desa	DANA TRANSFER UMUM-DANA ALOKASI UMUM	-	-	Penyandang Masalah Kesejahteraan Sosial (PMKS) Lainnya Bukan Korban HIV/AIDS dan NAPZA di Luar Panti Sosial		0,00	DINAS SOSIAL
	1.06.04.2.02.0003	Penyediaan Permakanan														
			Jumlah Orang yang Mendapatkan Pemenuhan Kebutuhan Permakanan Sesuai dengan Standar Gizi Minimal Kewenangan Kabupaten/Kota				50 Orang	5.000.000,00	- Kab. Tapanuli Utara, Semua Kecamatan, Semua Kel/Desa	DANA TRANSFER UMUM-DANA ALOKASI UMUM	-	-	Penyandang Masalah Kesejahteraan Sosial (PMKS) Lainnya Bukan Korban HIV/AIDS dan NAPZA di Luar Panti Sosial		0,00	DINAS SOSIAL
	1.06.04.2.02.0004	Penyediaan Sandang														

NO	KODE	URUSAN / BIDANG URUSAN / PROGRAM / KEGIATAN / SUB KEGIATAN	INDIKATOR PROGRAM / KEGIATAN / SUB KEGIATAN	TARGET AKHIR PERIODE RENSTRA OPD	REALISASI CAPAIAN RENJA OPD TAHUN 2022	PRAKIRAAN CAPAIAN TARGET RENJA OPD TAHUN 2023	CAPAIAN KINERJA DAN KERANGKA PENDANAAN						KELOMPOK SASARAN	PRAKIRAAN MAJU RENCANA TAHUN 2025		PERANGKAT DAERAH PENANGGUNG JAWAB
							TARGET 2024	PAGU INDIKATIF (Rp)	LOKASI	SUMBER DANA	PRIORITAS			TARGET	PAGU INDIKATIF (Rp)	
											NASIONAL	DAERAH				
1	2	3	4	5	6	7	8	9	10	11	12	13	14	15	16	17
			Jumlah orang yang Menerima pakaian dan kelengkapan lainnya yang Tersedia dalam 1 tahun Kewenangan Kabupaten/Kota				20 Orang	5.000.000,00	- Kab. Tapanuli Utara, Semua Kecamatan, Semua Kel/Desa	-	-	-	Penyandang Masalah Kesejahteraan Sosial (PMKS) Lainnya Bukan Korban HIV/AIDS dan NAPZA di Luar Panti Sosial		0,00	DINAS SOSIAL
	1.06.04.2.02.0005	Penyediaan Alat Bantu														
			Jumlah Orang yang Mendapatkan Alat Bantu dan Alat Bantu Peraga sesuai Kebutuhan Kewenangan Kabupaten/Kota				25 Orang	30.000.000,00	- Kab. Tapanuli Utara, Semua Kecamatan, Semua Kel/Desa	DANA TRANSFER UMUM-DANA ALOKASI UMUM	-	-	Penyandang Masalah Kesejahteraan Sosial (PMKS) Lainnya Bukan Korban HIV/AIDS dan NAPZA di Luar Panti Sosial		0,00	DINAS SOSIAL
	1.06.04.2.02.0007	Pemberian Bimbingan Fisik, Mental, Spiritual, dan Sosial														
			Jumlah Peserta Bimbingan Fisik, Mental, Spiritual dan Sosial Kewenangan Kabupaten/Kota				35 Orang	80.000.000,00	- Kab. Tapanuli Utara, Semua Kecamatan, Semua Kel/Desa	DANA TRANSFER UMUM-DANA ALOKASI UMUM	-	-	Penyandang Masalah Kesejahteraan Sosial (PMKS) Lainnya Bukan Korban HIV/AIDS dan NAPZA di Luar Panti Sosial		0,00	DINAS SOSIAL
	1.06.04.2.02.0011	Pemberian Pelayanan Penelusuran Keluarga														
			Jumlah Orang yang Mendapatkan Pelayanan Penelusuran Keluarga Kewenangan Kabupaten/Kota				5 Orang	5.000.000,00	- Kab. Tapanuli Utara, Semua Kecamatan, Semua Kel/Desa	DANA TRANSFER UMUM-DANA ALOKASI UMUM	-	-	Penyandang Masalah Kesejahteraan Sosial (PMKS) Lainnya Bukan Korban HIV/AIDS dan NAPZA di Luar Panti Sosial		0,00	DINAS SOSIAL
	1.06.04.2.02.0012	Pemberian Pelayanan Reunifikasi Keluarga														
			Jumlah Orang yang Mendapatkan Pelayanan Reunifikasi Keluarga Kewenangan Kabupaten/Kota				10 Orang	10.000.000,00	- Kab. Tapanuli Utara, Semua Kecamatan, Semua Kel/Desa	DANA TRANSFER UMUM-DANA ALOKASI UMUM	-	-	Penyandang Masalah Kesejahteraan Sosial (PMKS) Lainnya Bukan Korban HIV/AIDS dan NAPZA di Luar Panti Sosial		0,00	DINAS SOSIAL
	1.06.04.2.02.0013	Pemberian Layanan Rujukan														
			Jumlah Orang Mendapatkan Layanan Rujukan Kewenangan Kabupaten/Kota				5 Orang	10.000.000,00	- Kab. Tapanuli Utara, Semua Kecamatan, Semua Kel/Desa	DANA TRANSFER UMUM-DANA ALOKASI UMUM	-	-	Penyandang Masalah Kesejahteraan Sosial (PMKS) Lainnya Bukan Korban HIV/AIDS dan NAPZA di Luar Panti Sosial		0,00	DINAS SOSIAL

NO	KODE	URUSAN / BIDANG URUSAN / PROGRAM / KEGIATAN / SUB KEGIATAN	INDIKATOR PROGRAM / KEGIATAN / SUB KEGIATAN	TARGET AKHIR PERIODE RENSTRA OPD	REALISASI CAPAIAN RENJA OPD TAHUN 2022	PRAKIRAAN CAPAIAN TARGET RENJA OPD TAHUN 2023	CAPAIAN KINERJA DAN KERANGKA PENDANAAN						KELOMPOK SASARAN	PRAKIRAAN MAJU RENCANA TAHUN 2025		PERANGKAT DAERAH PENANGGUNG JAWAB
							TARGET 2024	PAGU INDIKATIF (Rp)	LOKASI	SUMBER DANA	PRIORITAS			TARGET	PAGU INDIKATIF (Rp)	
											NASIONAL	DAERAH				
1	2	3	4	5	6	7	8	9	10	11	12	13	14	15	16	17
4.	1.06.05	PROGRAM PERLINDUNGAN DAN JAMINAN SOSIAL	Cakupan Fakir Miskin dan Orang Tidak Mampu Perlindungan dan Jaminan Sosial yang Tertangani Persentase Fakir Miskin dan orang tak mampu Perlindungan dan Jaminan Sosial yang tertangani	-			82 Persen 82 persen	210.000.000,00						-	0,00	
	1.06.05.2.01	Pemeliharaan Anak-Anak Terlantar	-	-			-	10.000.000,00			-	Peningkata n Kualitas Sumber Daya Manusia & Sosial Kem asyarakata n 6. PERCEP ATAN CAPAIAN KINERJA P EMBANGU NAN	Anak-Anak Terlantar	-	0,00	DINAS SOSIAL
	1.06.05.2.01.0001	Penjangkauan Anak-Anak Terlantar														
			Jumlah Anak-Anak Terlantar yang Dijangkau Kewenangan Kabupaten/Kota				7 Orang	10.000.000,00	- Kab. Tapanuli Utara, Semua Kecamatan, Semua Kel/Desa	DANA TRANSFER UMUM-DANA ALOKASI UMUM	-	Peningkata n Kualitas Sumber Daya Manusia & Sosial Kem asyarakata n 6. PERCEP ATAN CAPAIAN KINERJA P EMBANGU NAN	Anak-Anak Terlantar		0,00	DINAS SOSIAL
	1.06.05.2.02	Pengelolaan Data Fakir Miskin Cakupan Daerah Kabupaten/Kota	Terlaksananya pengelolaan Data Yang Valid	-			80 Persen	200.000.000,00			-	-	Fakir Miskin	-	0,00	DINAS SOSIAL
	1.06.05.2.02.0002	Pengelolaan Data Fakir Miskin Cakupan Daerah Kabupaten/Kota														
			Jumlah Keluarga yang Mendapatkan Pengentasan Fakir Miskin Kabupaten/Kota				57294 Keluarga	100.000.000,00	- Kab. Tapanuli Utara, Semua Kecamatan, Semua Kel/Desa	DANA TRANSFER UMUM-DANA ALOKASI UMUM	-	-	Fakir Miskin		0,00	DINAS SOSIAL
	1.06.05.2.02.0003	Fasilitasi Bantuan Sosial Kesejahteraan Keluarga														
			Jumlah Keluarga Penerima Manfaat (KPM) yang Mendapatkan Bantuan Sosial Kesejahteraan Keluarga Kewenangan Kabupaten/Kota				36449 Keluarga	100.000.000,00	- Kab. Tapanuli Utara, Semua Kecamatan, Semua Kel/Desa	DANA TRANSFER UMUM-DANA ALOKASI UMUM	-	-	Fakir Miskin		0,00	DINAS SOSIAL
5.	1.06.06	PROGRAM PENANGANAN BENCANA	Persentase Korban Bencana yang Tertangani	-			80 Persen	220.000.000,00						-	0,00	

NO	KODE	URUSAN / BIDANG URUSAN / PROGRAM / KEGIATAN / SUB KEGIATAN	INDIKATOR PROGRAM / KEGIATAN / SUB KEGIATAN	TARGET AKHIR PERIODE RENSTRA OPD	REALISASI CAPAIAN RENJA OPD TAHUN 2022	PRAKIRAAN CAPAIAN TARGET RENJA OPD TAHUN 2023	CAPAIAN KINERJA DAN KERANGKA PENDANAAN						KELOMPOK SASARAN	PRAKIRAAN MAJU RENCANA TAHUN 2025		PERANGKAT DAERAH PENANGGUNG JAWAB
							TARGET 2024	PAGU INDIKATIF (Rp)	LOKASI	SUMBER DANA	PRIORITAS			TARGET	PAGU INDIKATIF (Rp)	
											NASIONAL	DAERAH				
1	2	3	4	5	6	7	8	9	10	11	12	13	14	15	16	17
	1.06.06.2.01	Perlindungan Sosial Korban Bencana Alam dan Sosial Kabupaten/Kota	<i>Terlindunginya Korban bencana</i>	-			100 Persen	150.000.000,00			-	-	Korban Bencana Alam dan Sosial Kabupaten/Kota	-	0,00	DINAS SOSIAL
	1.06.06.2.01.0001	Penyediaan Makanan														
			<i>Jumlah Orang yang Mendapatkan Perumahan 3x1 Hari dalam Masa Tanggap Darurat (Pengungsian) Kewenangan Kabupaten/Kota</i>				405 Orang	150.000.000,00	- Kab. Tapanuli Utara, Semua Kecamatan, Semua Kel/Desa	DANA TRANSFER UMUM-DANA ALOKASI UMUM	-	-	Korban Bencana Alam dan Sosial Kabupaten/Kota		0,00	DINAS SOSIAL
	1.06.06.2.02	Penyelenggaraan Pemberdayaan Masyarakat Terhadap Kesiapsiagaan Bencana Kabupaten/Kota	<i>Terselenggaranya Pemberdayaan Masyarakat terhadap Kesiapsiagaan Bencana Kabupaten/Kota</i>	-			15 orang	70.000.000,00			-	6. PERCEP ATAN CAPAIAN KINERJA P EMBANGU NAN	Masyarakat	-	0,00	DINAS SOSIAL
	1.06.06.2.02.0002	Koordinasi, Sosialisasi dan Pelaksanaan Taruna Siaga Bencana														
			<i>Jumlah Orang yang Melaksanakan Koordinasi, Sosialisasi dan Pelaksanaan Taruna Siaga Bencana Kewenangan Kabupaten/Kota</i>				15 Orang	70.000.000,00	- Kab. Tapanuli Utara, Semua Kecamatan, Semua Kel/Desa	DANA TRANSFER UMUM-DANA ALOKASI UMUM	-	6. PERCEP ATAN CAPAIAN KINERJA P EMBANGU NAN	Masyarakat		0,00	DINAS SOSIAL
6.	1.06.07	PROGRAM PENGELOLAAN TAMAN MAKAM PAHLAWAN	<i>Jumlah Taman Makam Pahlawan Nasional Kabupaten</i>	-			1 unit	60.000.000,00						-	0,00	
	1.06.07.2.01	Pemeliharaan Taman Makam Pahlawan Nasional Kabupaten/Kota	<i>Jumlah Sarana dan Prasarana Taman Makam Pahlawan Nasional Kabupaten</i>	-			1 Unit	60.000.000,00			-	-	Taman Makam Pahlawan Nasional Kabupaten/Kota	-	0,00	DINAS SOSIAL
	1.06.07.2.01.0001	Rehabilitasi Sarana dan Prasarana Taman Makam Pahlawan Nasional Kabupaten/Kota														
			<i>Jumlah Dokumen Hasil Rehabilitasi serta Pemeliharaan Sarana dan Prasarana Taman Makam Pahlawan Nasional Kabupaten/Kota</i>				1 Dokumen	45.000.000,00	- Kab. Tapanuli Utara, Semua Kecamatan, Semua Kel/Desa	DANA TRANSFER UMUM-DANA ALOKASI UMUM	-	-	Taman Makam Pahlawan Nasional Kabupaten/Kota		0,00	DINAS SOSIAL
	1.06.07.2.01.0002	Pemeliharaan Taman Makam Pahlawan Nasional Kabupaten/Kota														
			<i>Jumlah Makam yang Terpenuhi Pemeliharannya pada Taman Makam Pahlawan Kabupaten/Kota</i>				100 Makam	15.000.000,00	- Kab. Tapanuli Utara, Semua Kecamatan, Semua Kel/Desa	DANA TRANSFER UMUM-DANA ALOKASI UMUM	-	6. PERCEP ATAN CAPAIAN KINERJA P EMBANGU NAN	Taman Makam Pahlawan Nasional Kabupaten/Kota		0,00	DINAS SOSIAL
		DINAS KETENAGAKERJAAN						4.678.034.983,00							4.691.265.783,00	
	2	URUSAN PEMERINTAHAN WAJIB YANG TIDAK BERKAITAN DENGAN PELAYANAN DASAR						4.678.034.983,00							4.691.265.783,00	
	2.07	URUSAN PEMERINTAHAN BIDANG TENAGA KERJA						4.678.034.983,00							4.691.265.783,00	

NO	KODE	URUSAN / BIDANG URUSAN / PROGRAM / KEGIATAN / SUB KEGIATAN	INDIKATOR PROGRAM / KEGIATAN / SUB KEGIATAN	TARGET AKHIR PERIODE RENSTRA OPD	REALISASI CAPAIAN RENJA OPD TAHUN 2022	PRAKIRAAN CAPAIAN TARGET RENJA OPD TAHUN 2023	CAPAIAN KINERJA DAN KERANGKA PENDANAAN						KELOMPOK SASARAN	PRAKIRAAN MAJU RENCANA TAHUN 2025		PERANGKAT DAERAH PENANGGUNG JAWAB
							TARGET 2024	PAGU INDIKATIF (Rp)	LOKASI	SUMBER DANA	PRIORITAS			TARGET	PAGU INDIKATIF (Rp)	
											NASIONAL	DAERAH				
1	2	3	4	5	6	7	8	9	10	11	12	13	14	15	16	17
1.	2.07.01	PROGRAM PENUNJANG URUSAN PEMERINTAHAN DAERAH KABUPATEN/KOTA	Cakupan Layanan Penunjang yang Tertangani	-			100 persen	3.891.851.651,00						-	3.870.082.451,00	
	2.07.01.2.01	Perencanaan, Penganggaran, dan Evaluasi Kinerja Perangkat Daerah	Jumlah Dokumen Perencanaan, Penganggaran dan Evaluasi Kinerja Perangkat Daerah	-			3 Dokumen	69.164.900,00			-	6. PERCEP ATAN CAPAIAN KINERJA P EMBANGU NAN	ASN Dinas Ketenagakerjaan Kab. Taput	-	73.164.900,00	DINAS KETENAGAKERJAAN
	2.07.01.2.01.0001	Penyusunan Dokumen Perencanaan Perangkat Daerah														
			Jumlah Dokumen Perencanaan Perangkat Daerah				6 Dokumen	50.000.000,00	- Kab. Tapanuli Utara, Semua Kecamatan, Semua Kel/Desa	DANA TRANSFER UMUM-DANA ALOKASI UMUM	-	6. PERCEP ATAN CAPAIAN KINERJA P EMBANGU NAN	ASN Dinas Ketenagakerjaan Kab. Taput		50.000.000,00	DINAS KETENAGAKERJAAN
	2.07.01.2.01.0006	Koordinasi dan Penyusunan Laporan Capaian Kinerja dan Ikhtisar Realisasi Kinerja SKPD														
			Jumlah Laporan Capaian Kinerja dan Ikhtisar Realisasi Kinerja SKPD dan Laporan Hasil Koordinasi Penyusunan Laporan Capaian Kinerja dan Ikhtisar Realisasi Kinerja SKPD				1 Laporan	4.999.900,00	-	DANA TRANSFER UMUM-DANA ALOKASI UMUM	-	Peningkata n Tata Kelola Pemerintah yang berkualitas dan Inovatif 6. PERCEP ATAN CAPAIAN KINERJA P EMBANGU NAN	ASN Dinas Ketenagakerjaan Kab. Taput		4.999.900,00	DINAS KETENAGAKERJAAN
	2.07.01.2.01.0007	Evaluasi Kinerja Perangkat Daerah														
			Jumlah Laporan Evaluasi Kinerja Perangkat Daerah				12 Laporan	14.165.000,00	- Kab. Tapanuli Utara, Semua Kecamatan, Semua Kel/Desa	DANA TRANSFER UMUM-DANA ALOKASI UMUM	-	Peningkata n Tata Kelola Pemerintah yang berkualitas dan Inovatif 6. PERCEP ATAN CAPAIAN KINERJA P EMBANGU NAN	ASN Dinas Ketenagakerjaan Kab. Taput		18.165.000,00	DINAS KETENAGAKERJAAN
	2.07.01.2.02	Administrasi Keuangan Perangkat Daerah	Jumlah Dokumen Administrasi Keuangan Perangkat Daerah	-			1 Dokumen	3.109.347.100,00			-	Peningkata n Tata Kelola Pemerintah yang berkualitas dan Inovatif 6. PERCEP ATAN CAPAIAN KINERJA P EMBANGU NAN	ASN Dinas Ketenagakerjaan Kab. Taput	-	3.109.347.100,00	DINAS KETENAGAKERJAAN

NO	KODE	URUSAN / BIDANG URUSAN / PROGRAM / KEGIATAN / SUB KEGIATAN	INDIKATOR PROGRAM / KEGIATAN / SUB KEGIATAN	TARGET AKHIR PERIODE RENSTRA OPD	REALISASI CAPAIAN RENJA OPD TAHUN 2022	PRAKIRAAN CAPAIAN TARGET RENJA OPD TAHUN 2023	CAPAIAN KINERJA DAN KERANGKA PENDANAAN						KELOMPOK SASARAN	PRAKIRAAN MAJU RENCANA TAHUN 2025		PERANGKAT DAERAH PENANGGUNG JAWAB
							TARGET 2024	PAGU INDIKATIF (Rp)	LOKASI	SUMBER DANA	PRIORITAS			TARGET	PAGU INDIKATIF (Rp)	
											NASIONAL	DAERAH				
1	2	3	4	5	6	7	8	9	10	11	12	13	14	15	16	17
	2.07.01.2.02.0001	Penyediaan Gaji dan Tunjangan ASN														
			Jumlah Orang yang Menerima Gaji dan Tunjangan ASN				25 Orang/bulan	3.063.000.000,00	- Kab. Tapanuli Utara, Semua Kecamatan, Semua Kel/Desa	DANA TRANSFER UMUM-DANA ALOKASI UMUM	-	Peningkata n Tata Kelola Pemerintah yang berkualitas dan Inovatif 6. PERCEP ATAN CAPAIAN KINERJA P EMBANGU NAN	ASN Dinas Ketenagakerjaan Kab. Taput		3.063.000.000,00	DINAS KETENAGAKERJAAN
	2.07.01.2.02.0003	Pelaksanaan Penatausahaan dan Pengujian/Verifikasi Keuangan SKPD														
			Jumlah Dokumen Penatausahaan dan Pengujian/Verifikasi Keuangan SKPD				4 Dokumen	41.347.200,00	- Kab. Tapanuli Utara, Semua Kecamatan, Semua Kel/Desa	DANA TRANSFER UMUM-DANA ALOKASI UMUM	-	Peningkata n Tata Kelola Pemerintah yang berkualitas dan Inovatif 6. PERCEP ATAN CAPAIAN KINERJA P EMBANGU NAN	ASN Dinas Ketenagakerjaan Kab. Taput		41.347.200,00	DINAS KETENAGAKERJAAN
	2.07.01.2.02.0005	Koordinasi dan Penyusunan Laporan Keuangan Akhir Tahun SKPD														
			Jumlah Laporan Keuangan Akhir Tahun SKPD dan Laporan Hasil Koordinasi Penyusunan Laporan Keuangan Akhir Tahun SKPD				1 Laporan	4.999.900,00	- Kab. Tapanuli Utara, Semua Kecamatan, Semua Kel/Desa	DANA TRANSFER UMUM-DANA ALOKASI UMUM	-	Peningkata n Tata Kelola Pemerintah yang berkualitas dan Inovatif 6. PERCEP ATAN CAPAIAN KINERJA P EMBANGU NAN	ASN Dinas Ketenagakerjaan Kab. Taput		4.999.900,00	DINAS KETENAGAKERJAAN
	2.07.01.2.06	Administrasi Umum Perangkat Daerah	Cakupan Pelaksanaan Administrasi Umum Perangkat Daerah	-			12 Bulan	333.725.900,00			-	Peningkata n Tata Kelola Pemerintah yang berkualitas dan Inovatif 6. PERCEP ATAN CAPAIAN KINERJA P EMBANGU NAN	ASN Dinas Ketenagakerjaan Kab. Taput	-	358.725.900,00	DINAS KETENAGAKERJAAN
	2.07.01.2.06.0001	Penyediaan Komponen Instalasi Listrik/Penerangan Bangunan Kantor														

NO	KODE	URUSAN / BIDANG URUSAN / PROGRAM / KEGIATAN / SUB KEGIATAN	INDIKATOR PROGRAM / KEGIATAN / SUB KEGIATAN	TARGET AKHIR PERIODE RENSTRA OPD	REALISASI CAPAIAN RENJA OPD TAHUN 2022	PRAKIRAAN CAPAIAN TARGET RENJA OPD TAHUN 2023	CAPAIAN KINERJA DAN KERANGKA PENDANAAN						KELOMPOK SASARAN	PRAKIRAAN MAJU RENCANA TAHUN 2025		PERANGKAT DAERAH PENANGGUNG JAWAB
							TARGET 2024	PAGU INDIKATIF (Rp)	LOKASI	SUMBER DANA	PRIORITAS			TARGET	PAGU INDIKATIF (Rp)	
											NASIONAL	DAERAH				
1	2	3	4	5	6	7	8	9	10	11	12	13	14	15	16	17
			Jumlah Paket Komponen Instalasi Listrik/Penerangan Bangunan Kantor yang Disediakan				4 Paket	19.999.200,00	- Kab. Tapanuli Utara, Semua Kecamatan, Semua Kel/Desa	DANA TRANSFER UMUM-DANA ALOKASI UMUM	-	Peningkatan Tata Kelola Pemerintah yang berkualitas dan Inovatif 6. PERCEPATAN CAPAIAN KINERJA PEMBANGUNAN	ASN Dinas Ketenagakerjaan Kab. Taput		23.999.200,00	DINAS KETENAGAKERJAAN
	2.07.01.2.06.0002	Penyediaan Peralatan dan Perlengkapan Kantor														
			Jumlah Paket Peralatan dan Perlengkapan Kantor yang Disediakan				4 Paket	31.741.200,00	- Kab. Tapanuli Utara, Semua Kecamatan, Semua Kel/Desa	DANA TRANSFER UMUM-DANA ALOKASI UMUM	-	Peningkatan Tata Kelola Pemerintah yang berkualitas dan Inovatif 6. PERCEPATAN CAPAIAN KINERJA PEMBANGUNAN	ASN Dinas Ketenagakerjaan Kab. Taput		35.741.200,00	DINAS KETENAGAKERJAAN
	2.07.01.2.06.0003	Penyediaan Peralatan Rumah Tangga														
			Jumlah Paket Peralatan Rumah Tangga yang Disediakan				4 Paket	11.997.800,00	- Kab. Tapanuli Utara, Semua Kecamatan, Semua Kel/Desa	DANA TRANSFER UMUM-DANA ALOKASI UMUM	-	Peningkatan Tata Kelola Pemerintah yang berkualitas dan Inovatif 6. PERCEPATAN CAPAIAN KINERJA PEMBANGUNAN	ASN Dinas Ketenagakerjaan Kab. Taput		15.997.800,00	DINAS KETENAGAKERJAAN
	2.07.01.2.06.0005	Penyediaan Barang Cetak dan Penggandaan														
			Jumlah Paket Barang Cetak dan Penggandaan yang Disediakan				4 Paket	25.999.900,00	- Kab. Tapanuli Utara, Semua Kecamatan, Semua Kel/Desa	DANA TRANSFER UMUM-DANA ALOKASI UMUM	-	Peningkatan Tata Kelola Pemerintah yang berkualitas dan Inovatif 6. PERCEPATAN CAPAIAN KINERJA PEMBANGUNAN	ASN Dinas Ketenagakerjaan Kab. Taput		28.999.900,00	DINAS KETENAGAKERJAAN
	2.07.01.2.06.0006	Penyediaan Bahan Bacaan dan Peraturan Perundang-undangan														

NO	KODE	URUSAN / BIDANG URUSAN / PROGRAM / KEGIATAN / SUB KEGIATAN	INDIKATOR PROGRAM / KEGIATAN / SUB KEGIATAN	TARGET AKHIR PERIODE RENSTRA OPD	REALISASI CAPAIAN RENJA OPD TAHUN 2022	PRAKIRAAN CAPAIAN TARGET RENJA OPD TAHUN 2023	CAPAIAN KINERJA DAN KERANGKA PENDANAAN						KELOMPOK SASARAN	PRAKIRAAN MAJU RENCANA TAHUN 2025		PERANGKAT DAERAH PENANGGUNG JAWAB
							TARGET 2024	PAGU INDIKATIF (Rp)	LOKASI	SUMBER DANA	PRIORITAS			TARGET	PAGU INDIKATIF (Rp)	
											NASIONAL	DAERAH				
1	2	3	4	5	6	7	8	9	10	11	12	13	14	15	16	17
			Jumlah Dokumen Bahan Bacaan dan Peraturan Perundang-Undangan yang Disediakan				5 Dokumen	11.996.800,00	- Kab. Tapanuli Utara, Semua Kecamatan, Semua Kel/Desa	DANA TRANSFER UMUM-DANA ALOKASI UMUM	-	Peningkata n Tata Kelola Pemerintah yang berkualitas dan Inovatif 6. PERCEP ATAN CAPAIAN KINERJA P EMBANGU NAN	ASN Dinas Ketenagakerjaan Kab. Taput		11.996.800,00	DINAS KETENAGAKERJAAN
	2.07.01.2.06.0009	Penyelenggaraan Rapat Koordinasi dan Konsultasi SKPD														
			Jumlah Laporan Penyelenggaraan Rapat Koordinasi dan Konsultasi SKPD				150 Laporan	231.991.000,00	- Kab. Tapanuli Utara, Semua Kecamatan, Semua Kel/Desa	DANA TRANSFER UMUM-DANA ALOKASI UMUM	-	Peningkata n Tata Kelola Pemerintah yang berkualitas dan Inovatif 6. PERCEP ATAN CAPAIAN KINERJA P EMBANGU NAN	ASN Dinas Ketenagakerjaan Kab. Taput		241.991.000,00	DINAS KETENAGAKERJAAN
	2.07.01.2.07	Pengadaan Barang Milik Daerah Penunjang Urusan Pemerintah Daerah	Jumlah Unit Pengadaan Barang Milik Daerah Penunjang Urusan Pemerintah Daerah yang Disediakan	-			20 Unit	88.029.831,00			-	Peningkata n Tata Kelola Pemerintah yang berkualitas dan Inovatif 6. PERCEP ATAN CAPAIAN KINERJA P EMBANGU NAN	ASN Dinas Ketenagakerjaan Kab. Taput	-	92.029.831,00	DINAS KETENAGAKERJAAN
	2.07.01.2.07.0006	Pengadaan Peralatan dan Mesin Lainnya														
			Jumlah Unit Peralatan dan Mesin Lainnya yang Disediakan				6 Unit	88.029.831,00	- Kab. Tapanuli Utara, Semua Kecamatan, Semua Kel/Desa	DANA TRANSFER UMUM-DANA ALOKASI UMUM	-	Peningkata n Tata Kelola Pemerintah yang berkualitas dan Inovatif 6. PERCEP ATAN CAPAIAN KINERJA P EMBANGU NAN	ASN Dinas Ketenagakerjaan Kab. Taput		92.029.831,00	DINAS KETENAGAKERJAAN

NO	KODE	URUSAN / BIDANG URUSAN / PROGRAM / KEGIATAN / SUB KEGIATAN	INDIKATOR PROGRAM / KEGIATAN / SUB KEGIATAN	TARGET AKHIR PERIODE RENSTRA OPD	REALISASI CAPAIAN RENJA OPD TAHUN 2022	PRAKIRAAN CAPAIAN TARGET RENJA OPD TAHUN 2023	CAPAIAN KINERJA DAN KERANGKA PENDANAAN						KELOMPOK SASARAN	PRAKIRAAN MAJU RENCANA TAHUN 2025		PERANGKAT DAERAH PENANGGUNG JAWAB
							TARGET 2024	PAGU INDIKATIF (Rp)	LOKASI	SUMBER DANA	PRIORITAS			TARGET	PAGU INDIKATIF (Rp)	
											NASIONAL	DAERAH				
1	2	3	4	5	6	7	8	9	10	11	12	13	14	15	16	17
	2.07.01.2.08	Penyediaan Jasa Penunjang Urusan Pemerintahan Daerah	<i>Cakupan Pelaksanaan Jasa Penunjang Urusan Pemerintahan Daerah</i>	-			12 Bulan	176.158.600,00			-	Peningkata n Tata Kelola Pemerintah yang berkualitas dan Inovatif 6. PERCEP ATAN CAPAIAN KINERJA P EMBANGU NAN	ASN Dinas Ketenagakerjaan Kab. Taput	-	179.158.600,00	DINAS KETENAGAKERJAAN
	2.07.01.2.08.0001	Penyediaan Jasa Surat Menyurat														
			<i>Jumlah Laporan Penyediaan Jasa Surat Menyurat</i>				1 Laporan	1.000.000,00	- Kab. Tapanuli Utara, Semua Kecamatan, Semua Kel/Desa	DANA TRANSFER UMUM-DANA ALOKASI UMUM	-	Peningkata n Tata Kelola Pemerintah yang berkualitas dan Inovatif 6. PERCEP ATAN CAPAIAN KINERJA P EMBANGU NAN	ASN Dinas Ketenagakerjaan Kab. Taput		1.000.000,00	DINAS KETENAGAKERJAAN
	2.07.01.2.08.0002	Penyediaan Jasa Komunikasi, Sumber Daya Air dan Listrik														
			<i>Jumlah Laporan Penyediaan Jasa Komunikasi, Sumber Daya Air dan Listrik yang Disediakan</i>				12 Laporan	47.999.400,00	- Kab. Tapanuli Utara, Semua Kecamatan, Semua Kel/Desa	DANA TRANSFER UMUM-DANA ALOKASI UMUM	-	Peningkata n Tata Kelola Pemerintah yang berkualitas dan Inovatif 6. PERCEP ATAN CAPAIAN KINERJA P EMBANGU NAN	ASN Dinas Ketenagakerjaan Kab. Taput		50.999.400,00	DINAS KETENAGAKERJAAN
	2.07.01.2.08.0004	Penyediaan Jasa Pelayanan Umum Kantor														
			<i>Jumlah Laporan Penyediaan Jasa Pelayanan Umum Kantor yang Disediakan</i>				12 Laporan	127.159.200,00	- Kab. Tapanuli Utara, Semua Kecamatan, Semua Kel/Desa	DANA TRANSFER UMUM-DANA ALOKASI UMUM	-	Peningkata n Tata Kelola Pemerintah yang berkualitas dan Inovatif 6. PERCEP ATAN CAPAIAN KINERJA P EMBANGU NAN	ASN Dinas Ketenagakerjaan Kab. Taput		127.159.200,00	DINAS KETENAGAKERJAAN

NO	KODE	URUSAN / BIDANG URUSAN / PROGRAM / KEGIATAN / SUB KEGIATAN	INDIKATOR PROGRAM / KEGIATAN / SUB KEGIATAN	TARGET AKHIR PERIODE RENSTRA OPD	REALISASI CAPAIAN RENJA OPD TAHUN 2022	PRAKIRAAN CAPAIAN TARGET RENJA OPD TAHUN 2023	CAPAIAN KINERJA DAN KERANGKA PENDANAAN						KELOMPOK SASARAN	PRAKIRAAN MAJU RENCANA TAHUN 2025		PERANGKAT DAERAH PENANGGUNG JAWAB
							TARGET 2024	PAGU INDIKATIF (Rp)	LOKASI	SUMBER DANA	PRIORITAS			TARGET	PAGU INDIKATIF (Rp)	
											NASIONAL	DAERAH				
1	2	3	4	5	6	7	8	9	10	11	12	13	14	15	16	17
	2.07.01.2.09	Pemeliharaan Barang Milik Daerah Penunjang Urusan Pemerintahan Daerah	Cakupan Pelaksanaan Pemeliharaan Barang Milik Daerah Penunjang Urusan Pemerintahan Daerah	-			12 Bulan	115.425.320,00			-	Peningkatan Tata Kelola Pemerintah yang berkualitas dan Inovatif 6. PERCEPATAN CAPAIAN KINERJA PEMBANGUNAN	BMD Dinas Ketenagakerjaan Kab. Taput	-	57.656.120,00	DINAS KETENAGAKERJAAN
	2.07.01.2.09.0001	Penyediaan Jasa Pemeliharaan, Biaya Pemeliharaan, dan Pajak Kendaraan Perorangan Dinas atau Kendaraan Dinas Jabatan														
			Jumlah Kendaraan Perorangan Dinas atau Kendaraan Dinas Jabatan yang Dipelihara dan dibayarkan Pajaknya				9 Unit	36.999.120,00	- Kab. Tapanuli Utara, Semua Kecamatan, Semua Kel/Desa	DANA TRANSFER UMUM-DANA ALOKASI UMUM	-	Peningkatan Tata Kelola Pemerintah yang berkualitas dan Inovatif 6. PERCEPATAN CAPAIAN KINERJA PEMBANGUNAN	BMD Dinas Ketenagakerjaan Kab. Taput		39.999.120,00	DINAS KETENAGAKERJAAN
	2.07.01.2.09.0006	Pemeliharaan Peralatan dan Mesin Lainnya														
			Jumlah Peralatan dan Mesin Lainnya yang Dipelihara				14 Unit	14.657.000,00	- Kab. Tapanuli Utara, Semua Kecamatan, Semua Kel/Desa	DANA TRANSFER UMUM-DANA ALOKASI UMUM	-	Peningkatan Tata Kelola Pemerintah yang berkualitas dan Inovatif 6. PERCEPATAN CAPAIAN KINERJA PEMBANGUNAN	BMD Dinas Ketenagakerjaan Kab. Taput		17.657.000,00	DINAS KETENAGAKERJAAN
	2.07.01.2.09.0009	Pemeliharaan/Rehabilitasi Gedung Kantor dan Bangunan Lainnya														
			Jumlah Gedung Kantor dan Bangunan Lainnya yang Dipelihara/Direhabilitasi				1 Unit	63.769.200,00	- Kab. Tapanuli Utara, Semua Kecamatan, Semua Kel/Desa	DANA TRANSFER UMUM-DANA ALOKASI UMUM	-	Peningkatan Tata Kelola Pemerintah yang berkualitas dan Inovatif 6. PERCEPATAN CAPAIAN KINERJA PEMBANGUNAN	BMD Dinas Ketenagakerjaan Kab. Taput		0,00	DINAS KETENAGAKERJAAN
2.	2.07.03	PROGRAM PELATIHAN KERJA DAN PRODUKTIVITAS TENAGA KERJA	Persentase Pencari Kerja yang Memperoleh Pelatihan/Keterampilan	-			42,11 Persen	683.637.680,00						-	697.637.680,00	

NO	KODE	URUSAN / BIDANG URUSAN / PROGRAM / KEGIATAN / SUB KEGIATAN	INDIKATOR PROGRAM / KEGIATAN / SUB KEGIATAN	TARGET AKHIR PERIODE RENSTRA OPD	REALISASI CAPAIAN RENJA OPD TAHUN 2022	PRAKIRAAN CAPAIAN TARGET RENJA OPD TAHUN 2023	CAPAIAN KINERJA DAN KERANGKA PENDANAAN						KELOMPOK SASARAN	PRAKIRAAN MAJU RENCANA TAHUN 2025		PERANGKAT DAERAH PENANGGUNG JAWAB
							TARGET 2024	PAGU INDIKATIF (Rp)	LOKASI	SUMBER DANA	PRIORITAS			TARGET	PAGU INDIKATIF (Rp)	
											NASIONAL	DAERAH				
1	2	3	4	5	6	7	8	9	10	11	12	13	14	15	16	17
	2.07.03.2.01	Pelaksanaan Pelatihan berdasarkan Unit Kompetensi	<i>Jumlah Tenaga Kerja yang Mendapat Pelatihan Berbasis Kompetensi pada Tahun n</i>	-			64 Orang	653.637.680,00			-	Peningkatan Kualitas Sumber Daya Manusia & Sosial Masyarakat 2. PEMBANGUNAN USAHA EKONOMI KERAKYATAN	Pencari Kerja Ber-KTP Taput	-	661.637.680,00	DINAS KETENAGAKERJAAN
	2.07.03.2.01.0001	Proses Pelaksanaan Pendidikan dan Pelatihan Keterampilan bagi Pencari Kerja berdasarkan Klaster Kompetensi														
			<i>Jumlah Tenaga Kerja yang Mendapat Pelatihan Berbasis Kompetensi pada Tahun n</i>				64 Orang	653.637.680,00	- Kab. Tapanuli Utara, Semua Kecamatan, Semua Kel/Desa	DANA TRANSFER UMUM-DANA ALOKASI UMUM	-	Peningkatan Kualitas Sumber Daya Manusia & Sosial Masyarakat 2. PEMBANGUNAN USAHA EKONOMI KERAKYATAN	Pencari Kerja Ber-KTP Taput		661.637.680,00	DINAS KETENAGAKERJAAN
	2.07.03.2.02	Pembinaan Lembaga Pelatihan Kerja Swasta	<i>Jumlah Lembaga Pelatihan Kerja Swasta yang Dibina</i>	-			2 Lembaga	30.000.000,00			-	Peningkatan Kualitas Sumber Daya Manusia & Sosial Masyarakat 4. PEMERATAAN KUALITAS LAYANAN PENDIDIKAN DAN KESEHATAN	Lembaga Pelatihan Kerja Swasta di Wilayah Kerja Taput	-	36.000.000,00	DINAS KETENAGAKERJAAN
	2.07.03.2.02.0001	Pembinaan Lembaga Pelatihan Kerja Swasta														
			<i>Jumlah Lembaga Pelatihan Kerja Swasta yang Dibina</i>				2 Lembaga	30.000.000,00	- Kab. Tapanuli Utara, Semua Kecamatan, Semua Kel/Desa	DANA TRANSFER UMUM-DANA ALOKASI UMUM	-	Peningkatan Kualitas Sumber Daya Manusia & Sosial Masyarakat 4. PEMERATAAN KUALITAS LAYANAN PENDIDIKAN DAN KESEHATAN	Lembaga Pelatihan Kerja Swasta di Wilayah Kerja Taput		36.000.000,00	DINAS KETENAGAKERJAAN

NO	KODE	URUSAN / BIDANG URUSAN / PROGRAM / KEGIATAN / SUB KEGIATAN	INDIKATOR PROGRAM / KEGIATAN / SUB KEGIATAN	TARGET AKHIR PERIODE RENSTRA OPD	REALISASI CAPAIAN RENJA OPD TAHUN 2022	PRAKIRAAN CAPAIAN TARGET RENJA OPD TAHUN 2023	CAPAIAN KINERJA DAN KERANGKA PENDANAAN						KELOMPOK SASARAN	PRAKIRAAN MAJU RENCANA TAHUN 2025		PERANGKAT DAERAH PENANGGUNG JAWAB
							TARGET 2024	PAGU INDIKATIF (Rp)	LOKASI	SUMBER DANA	PRIORITAS			TARGET	PAGU INDIKATIF (Rp)	
											NASIONAL	DAERAH				
1	2	3	4	5	6	7	8	9	10	11	12	13	14	15	16	17
3.	2.07.04	PROGRAM PENEMPATAN TENAGA KERJA	Persentase Penyampaian Informasi Kesempatan Kerja	-			100 persen	39.065.010,00						-	48.065.010,00	
	2.07.04.2.01	Pelayanan antar Kerja di Daerah Kabupaten/Kota	Jumlah Pencari Kerja yang Terlayani	-			600 Orang	39.065.010,00			-	Peningkata n Pertumbu han Ekonomi Inklusif 2. PENGE MBANGAN USAHA EKONOMI KERAKYAT AN	Pencari Kerja Ber-KTP Taput	-	48.065.010,00	DINAS KETENAGAKERJAAN
	2.07.04.2.01.0002	Pelayanan antar Kerja														
			Jumlah Tenaga Kerja yang Ditempatkan Melalui Layanan AKAD dan AKL				500 Orang	19.065.010,00	- Kab. Tapanuli Utara, Semua Kecamatan, Semua Kel/Desa	DANA TRANSFER UMUM-DANA ALOKASI UMUM	-	Peningkata n Pertumbu han Ekonomi Inklusif 2. PENGE MBANGAN USAHA EKONOMI KERAKYAT AN	Pencari Kerja Ber-KTP Taput		23.065.010,00	DINAS KETENAGAKERJAAN
	2.07.04.2.01.0005	Perluasan Kesempatan Kerja														
			Jumlah Tenaga Kerja yang Diberdayakan Melalui program Perluasan Kesempatan Kerja				100 Orang	20.000.000,00	- Kab. Tapanuli Utara, Semua Kecamatan, Semua Kel/Desa	DANA TRANSFER UMUM-DANA ALOKASI UMUM	-	Peningkata n Pertumbu han Ekonomi Inklusif 2. PENGE MBANGAN USAHA EKONOMI KERAKYAT AN	Pencari Kerja Ber-KTP Taput		25.000.000,00	DINAS KETENAGAKERJAAN
4.	2.07.05	PROGRAM HUBUNGAN INDUSTRIAL	Persentase Perlindungan Ketenagakerjaan	-			50.16 persen	63.480.642,00						-	75.480.642,00	
	2.07.05.2.01	Pengesahan Peraturan Perusahaan dan Pendaftaran Perjanjian Kerja Bersama untuk Perusahaan yang Hanya Beroperasi dalam 1 (Satu) Daerah Kabupaten/Kota	Jumlah Perusahaan yang Melaksanakan Pengesahan Peraturan Perusahaan yang Terkait dengan Hubungan Industrial dan Terdaftar di WLKP Online	-			15 Perusahaan	43.480.642,00			-	Peningkata n Pertumbu han Ekonomi Inklusif 2. PENGE MBANGAN USAHA EKONOMI KERAKYAT AN	Perusahaan di Wilayah Kerja Taput	-	45.480.642,00	DINAS KETENAGAKERJAAN
	2.07.05.2.01.0001	Pengesahan Peraturan Perusahaan bagi Perusahaan														

NO	KODE	URUSAN / BIDANG URUSAN / PROGRAM / KEGIATAN / SUB KEGIATAN	INDIKATOR PROGRAM / KEGIATAN / SUB KEGIATAN	TARGET AKHIR PERIODE RENSTRA OPD	REALISASI CAPAIAN RENJA OPD TAHUN 2022	PRAKIRAAN CAPAIAN TARGET RENJA OPD TAHUN 2023	CAPAIAN KINERJA DAN KERANGKA PENDANAAN						KELOMPOK SASARAN	PRAKIRAAN MAJU RENCANA TAHUN 2025		PERANGKAT DAERAH PENANGGUNG JAWAB
							TARGET 2024	PAGU INDIKATIF (Rp)	LOKASI	SUMBER DANA	PRIORITAS			TARGET	PAGU INDIKATIF (Rp)	
											NASIONAL	DAERAH				
1	2	3	4	5	6	7	8	9	10	11	12	13	14	15	16	17
			<i>Jumlah Perusahaan yang Melaksanakan Pengesahan Peraturan Perusahaan yang Terkait dengan Hubungan Industrial dan Terdaftar di WLKP Online</i>				15 Perusahaan	43.480.642,00	- Kab. Tapanuli Utara, Semua Kecamatan, Semua Kel/Desa	DANA TRANSFER UMUM-DANA ALOKASI UMUM	-	Peningkatan Pertumbuhan Ekonomi Inklusif 2. PENGEMBANGAN USAHA EKONOMI KERAKYATAN	Perusahaan di Wilayah Kerja Taput		45.480.642,00	DINAS KETENAGAKERJAAN
	2.07.05.2.02	Pencegahan dan Penyelesaian Perselisihan Hubungan Industrial, Mogok Kerja dan Penutupan Perusahaan di Daerah Kabupaten/Kota	<i>Jumlah Perselisihan yang Dicegah</i>	-			3 Perkara	20.000.000,00			-	Peningkatan Pertumbuhan Ekonomi Inklusif 2. PENGEMBANGAN USAHA EKONOMI KERAKYATAN	Perusahaan dan Tenaga Kerja di Wilayah Kerja Taput	-	30.000.000,00	DINAS KETENAGAKERJAAN
	2.07.05.2.02.0001	Pencegahan Perselisihan Hubungan Industrial, Mogok Kerja, dan Penutupan Perusahaan yang Berakibat/Berdampak pada Kepentingan di 1 (Satu) Daerah Kabupaten/Kota														
			<i>Jumlah Perselisihan yang Dicegah</i>				3 Perkara	10.000.000,00	- Kab. Tapanuli Utara, Semua Kecamatan, Semua Kel/Desa	DANA TRANSFER UMUM-DANA ALOKASI UMUM	-	Peningkatan Pertumbuhan Ekonomi Inklusif 2. PENGEMBANGAN USAHA EKONOMI KERAKYATAN	Perusahaan dan Tenaga Kerja di Wilayah Kerja Taput		15.000.000,00	DINAS KETENAGAKERJAAN
	2.07.05.2.02.0005	Pengembangan Pelaksanaan Jaminan Sosial Tenaga Kerja dan Fasilitas Kesejahteraan Pekerja														
			<i>Terlaksananya Program Jaminan Sosial Tenaga Kerja dan Fasilitas Kesejahteraan Pekerja</i>				3600 Orang	10.000.000,00	- Kab. Tapanuli Utara, Semua Kecamatan, Semua Kel/Desa	DANA TRANSFER UMUM-DANA ALOKASI UMUM	-	Peningkatan Pertumbuhan Ekonomi Inklusif 2. PENGEMBANGAN USAHA EKONOMI KERAKYATAN	Perusahaan dan Tenaga Kerja di Wilayah Kerja Taput		15.000.000,00	DINAS KETENAGAKERJAAN
		DINAS KETAHANAN PANGAN						11.340.385.493,00							12.483.224.038,00	
	2	URUSAN PEMERINTAHAN WAJIB YANG TIDAK BERKAITAN DENGAN PELAYANAN DASAR						7.922.197.091,00							8.723.216.798,00	
	2.09	URUSAN PEMERINTAHAN BIDANG PANGAN						7.922.197.091,00							8.723.216.798,00	
1.	2.09.01	PROGRAM PENUNJANG URUSAN PEMERINTAHAN DAERAH KABUPATEN/KOTA	<i>Cakupan Penunjang Urusan Pemerintah Daerah</i>	-			100 Persen	4.455.177.427,00						-	4.909.495.169,00	

NO	KODE	URUSAN / BIDANG URUSAN / PROGRAM / KEGIATAN / SUB KEGIATAN	INDIKATOR PROGRAM / KEGIATAN / SUB KEGIATAN	TARGET AKHIR PERIODE RENSTRA OPD	REALISASI CAPAIAN RENJA OPD TAHUN 2022	PRAKIRAAN CAPAIAN TARGET RENJA OPD TAHUN 2023	CAPAIAN KINERJA DAN KERANGKA PENDANAAN						KELOMPOK SASARAN	PRAKIRAAN MAJU RENCANA TAHUN 2025		PERANGKAT DAERAH PENANGGUNG JAWAB
							TARGET 2024	PAGU INDIKATIF (Rp)	LOKASI	SUMBER DANA	PRIORITAS			TARGET	PAGU INDIKATIF (Rp)	
											NASIONAL	DAERAH				
1	2	3	4	5	6	7	8	9	10	11	12	13	14	15	16	17
	2.09.01.2.01	Perencanaan, Penganggaran, dan Evaluasi Kinerja Perangkat Daerah	<i>Jumlah Jenis Dokumen Perencanaan, Penganggaran, dan Evaluasi Kinerja Perangkat Daerah</i>	-			5 Jenis Laporan	95.000.000,00			-	Peningkata n Pertumbu han Ekonomi Inklusif 3. PENING KATAN KE TAHANAN PANGAN YANG BER KELANJUT AN	Tersedianya Perencanaan, Penganggaran, dan Evaluasi Kinerja Perangkat Daerah	-	113.300.000,00	DINAS KETAHANAN PANGAN
	2.09.01.2.01.0001	Penyusunan Dokumen Perencanaan Perangkat Daerah														
			<i>Jumlah Dokumen Perencanaan Perangkat Daerah</i>				4 Dokumen	10.500.000,00	- Kab. Tapanuli Utara, Semua Kecamatan, Semua Kel/Desa	DANA TRANSFER UMUM-DANA ALOKASI UMUM	-	Peningkata n Pertumbu han Ekonomi Inklusif 3. PENING KATAN KE TAHANAN PANGAN YANG BER KELANJUT AN	Tersedianya Perencanaan, Penganggaran, dan Evaluasi Kinerja Perangkat Daerah		11.550.000,00	DINAS KETAHANAN PANGAN
	2.09.01.2.01.0002	Koordinasi dan Penyusunan Dokumen RKA-SKPD														
			<i>Jumlah Dokumen RKA-SKPD dan Laporan Hasil Koordinasi Penyusunan Dokumen RKA-SKPD</i>				1 Dokumen	8.000.000,00	- Kab. Tapanuli Utara, Semua Kecamatan, Semua Kel/Desa	DANA TRANSFER UMUM-DANA ALOKASI UMUM	-	Peningkata n Pertumbu han Ekonomi Inklusif 3. PENING KATAN KE TAHANAN PANGAN YANG BER KELANJUT AN	Tersedianya Perencanaan, Penganggaran, dan Evaluasi Kinerja Perangkat Daerah		8.800.000,00	DINAS KETAHANAN PANGAN
	2.09.01.2.01.0003	Koordinasi dan Penyusunan Dokumen Perubahan RKA-SKPD														
			<i>Jumlah Dokumen Perubahan RKA-SKPD dan Laporan Hasil Koordinasi Penyusunan Dokumen Perubahan RKA-SKPD</i>				1 Dokumen	0,00	- Kab. Tapanuli Utara, Semua Kecamatan, Semua Kel/Desa	DANA TRANSFER UMUM-DANA ALOKASI UMUM	-	Peningkata n Pertumbu han Ekonomi Inklusif 3. PENING KATAN KE TAHANAN PANGAN YANG BER KELANJUT AN	Tersedianya Perencanaan, Penganggaran, dan Evaluasi Kinerja Perangkat Daerah		8.800.000,00	DINAS KETAHANAN PANGAN
	2.09.01.2.01.0004	Koordinasi dan Penyusunan DPA-SKPD														

NO	KODE	URUSAN / BIDANG URUSAN / PROGRAM / KEGIATAN / SUB KEGIATAN	INDIKATOR PROGRAM / KEGIATAN / SUB KEGIATAN	TARGET AKHIR PERIODE RENSTRA OPD	REALISASI CAPAIAN RENJA OPD TAHUN 2022	PRAKIRAAN CAPAIAN TARGET RENJA OPD TAHUN 2023	CAPAIAN KINERJA DAN KERANGKA PENDANAAN						KELOMPOK SASARAN	PRAKIRAAN MAJU RENCANA TAHUN 2025		PERANGKAT DAERAH PENANGGUNG JAWAB
							TARGET 2024	PAGU INDIKATIF (Rp)	LOKASI	SUMBER DANA	PRIORITAS			TARGET	PAGU INDIKATIF (Rp)	
											NASIONAL	DAERAH				
1	2	3	4	5	6	7	8	9	10	11	12	13	14	15	16	17
			Jumlah Dokumen DPA-SKPD dan Laporan Hasil Koordinasi Penyusunan Dokumen DPA-SKPD				1 Dokumen	8.000.000,00	- Kab. Tapanuli Utara, Semua Kecamatan, Semua Kel/Desa	DANA TRANSFER UMUM-DANA ALOKASI UMUM	-	Peningkatan Pertumbuhan Ekonomi Inklusif 3. PENINGKATAN KETAHANAN PANGAN YANG BERKELANJUTAN	Tersedianya Perencanaan, Penganggaran, dan Evaluasi Kinerja Perangkat Daerah		8.800.000,00	DINAS KETAHANAN PANGAN
	2.09.01.2.01.0005	Koordinasi dan Penyusunan Perubahan DPA- SKPD														
			Jumlah Dokumen Perubahan DPA-SKPD dan Laporan Hasil Koordinasi Penyusunan Dokumen Perubahan DPA-SKPD				1 Dokumen	8.000.000,00	- Kab. Tapanuli Utara, Semua Kecamatan, Semua Kel/Desa	DANA TRANSFER UMUM-DANA ALOKASI UMUM	-	Peningkatan Pertumbuhan Ekonomi Inklusif 3. PENINGKATAN KETAHANAN PANGAN YANG BERKELANJUTAN	Tersedianya Perencanaan, Penganggaran, dan Evaluasi Kinerja Perangkat Daerah		8.800.000,00	DINAS KETAHANAN PANGAN
	2.09.01.2.01.0006	Koordinasi dan Penyusunan Laporan Capaian Kinerja dan Ikhtisar Realisasi Kinerja SKPD														
			Jumlah Laporan Capaian Kinerja dan Ikhtisar Realisasi Kinerja SKPD dan Laporan Hasil Koordinasi Penyusunan Laporan Capaian Kinerja dan Ikhtisar Realisasi Kinerja SKPD				1 Laporan	10.500.000,00	- Kab. Tapanuli Utara, Semua Kecamatan, Semua Kel/Desa	DANA TRANSFER UMUM-DANA ALOKASI UMUM	-	Peningkatan Pertumbuhan Ekonomi Inklusif 3. PENINGKATAN KETAHANAN PANGAN YANG BERKELANJUTAN	Tersedianya Perencanaan, Penganggaran, dan Evaluasi Kinerja Perangkat Daerah		11.550.000,00	DINAS KETAHANAN PANGAN
	2.09.01.2.01.0007	Evaluasi Kinerja Perangkat Daerah														
			Jumlah Laporan Evaluasi Kinerja Perangkat Daerah				4 Laporan	50.000.000,00	- Kab. Tapanuli Utara, Semua Kecamatan, Semua Kel/Desa	DANA TRANSFER UMUM-DANA ALOKASI UMUM	-	Peningkatan Pertumbuhan Ekonomi Inklusif 3. PENINGKATAN KETAHANAN PANGAN YANG BERKELANJUTAN	Tersedianya Perencanaan, Penganggaran, dan Evaluasi Kinerja Perangkat Daerah		55.000.000,00	DINAS KETAHANAN PANGAN

NO	KODE	URUSAN / BIDANG URUSAN / PROGRAM / KEGIATAN / SUB KEGIATAN	INDIKATOR PROGRAM / KEGIATAN / SUB KEGIATAN	TARGET AKHIR PERIODE RENSTRA OPD	REALISASI CAPAIAN RENJA OPD TAHUN 2022	PRAKIRAAN CAPAIAN TARGET RENJA OPD TAHUN 2023	CAPAIAN KINERJA DAN KERANGKA PENDANAAN						KELOMPOK SASARAN	PRAKIRAAN MAJU RENCANA TAHUN 2025		PERANGKAT DAERAH PENANGGUNG JAWAB
							TARGET 2024	PAGU INDIKATIF (Rp)	LOKASI	SUMBER DANA	PRIORITAS			TARGET	PAGU INDIKATIF (Rp)	
											NASIONAL	DAERAH				
1	2	3	4	5	6	7	8	9	10	11	12	13	14	15	16	17
	2.09.01.2.02	Administrasi Keuangan Perangkat Daerah	Jumlah Administrasi Keuangan Perangkat Daerah	-			3 Jenis	3.363.563.627,00			-	Peningkata n Pertumbu han Ekonomi Inklusif 3. PENING KATAN KE TAHANAN PANGAN YANG BER KELANJUT AN	Tersedianya Administrasi Keuangan Perangkat Daerah	-	3.699.919.989,00	DINAS KETAHANAN PANGAN
	2.09.01.2.02.0001	Penyediaan Gaji dan Tunjangan ASN														
			Jumlah Orang yang Menerima Gaji dan Tunjangan ASN				42 Orang/bulan	3.303.728.427,00	- Kab. Tapanuli Utara, Semua Kecamatan, Semua Kel/Desa	DANA TRANSFER UMUM-DANA ALOKASI UMUM	-	Peningkata n Pertumbu han Ekonomi Inklusif 3. PENING KATAN KE TAHANAN PANGAN YANG BER KELANJUT AN	Tersedianya Administrasi Keuangan Perangkat Daerah		3.634.101.269,00	DINAS KETAHANAN PANGAN
	2.09.01.2.02.0003	Pelaksanaan Penatausahaan dan Pengujian/Verifikasi Keuangan SKPD														
			Jumlah Dokumen Penatausahaan dan Pengujian/Verifikasi Keuangan SKPD				12 Dokumen	48.835.200,00	- Kab. Tapanuli Utara, Semua Kecamatan, Semua Kel/Desa	DANA TRANSFER UMUM-DANA ALOKASI UMUM	-	Peningkata n Pertumbu han Ekonomi Inklusif 3. PENING KATAN KE TAHANAN PANGAN YANG BER KELANJUT AN	Tersedianya Administrasi Keuangan Perangkat Daerah		53.718.720,00	DINAS KETAHANAN PANGAN
	2.09.01.2.02.0005	Koordinasi dan Penyusunan Laporan Keuangan Akhir Tahun SKPD														
			Jumlah Laporan Keuangan Akhir Tahun SKPD dan Laporan Hasil Koordinasi Penyusunan Laporan Keuangan Akhir Tahun SKPD				1 Laporan	11.000.000,00	- Kab. Tapanuli Utara, Semua Kecamatan, Semua Kel/Desa	DANA TRANSFER UMUM-DANA ALOKASI UMUM	-	Peningkata n Pertumbu han Ekonomi Inklusif 3. PENING KATAN KE TAHANAN PANGAN YANG BER KELANJUT AN	Tersedianya Administrasi Keuangan Perangkat Daerah		12.100.000,00	DINAS KETAHANAN PANGAN

NO	KODE	URUSAN / BIDANG URUSAN / PROGRAM / KEGIATAN / SUB KEGIATAN	INDIKATOR PROGRAM / KEGIATAN / SUB KEGIATAN	TARGET AKHIR PERIODE RENSTRA OPD	REALISASI CAPAIAN RENJA OPD TAHUN 2022	PRAKIRAAN CAPAIAN TARGET RENJA OPD TAHUN 2023	CAPAIAN KINERJA DAN KERANGKA PENDANAAN						KELOMPOK SASARAN	PRAKIRAAN MAJU RENCANA TAHUN 2025		PERANGKAT DAERAH PENANGGUNG JAWAB
							TARGET 2024	PAGU INDIKATIF (Rp)	LOKASI	SUMBER DANA	PRIORITAS			TARGET	PAGU INDIKATIF (Rp)	
											NASIONAL	DAERAH				
1	2	3	4	5	6	7	8	9	10	11	12	13	14	15	16	17
	2.09.01.2.06	Administrasi Umum Perangkat Daerah	Jumlah administrasi umum Perangkat Daerah	-			78 Jenis	317.500.000,00			-	Peningkata n Kualitas Sumber Daya Manusia & Sosial Kem asyarakata n 3. PENING KATAN KE TAHANAN PANGAN YANG BER KELANJUT AN	Tersedianya Administrasi Umum Perangkat Daerah	-	349.250.000,00	DINAS KETAHANAN PANGAN
	2.09.01.2.06.0001	Penyediaan Komponen Instalasi Listrik/Penerangan Bangunan Kantor														
			Jumlah Paket Komponen Instalasi Listrik/Penerangan Bangunan Kantor yang Disediakan				1 Paket	10.500.000,00	- Kab. Tapanuli Utara, Semua Kecamatan, Semua Kel/Desa	DANA TRANSFER UMUM-DANA ALOKASI UMUM	-	Peningkata n Kualitas Sumber Daya Manusia & Sosial Kem asyarakata n 3. PENING KATAN KE TAHANAN PANGAN YANG BER KELANJUT AN	Tersedianya Administrasi Umum Perangkat Daerah		11.550.000,00	DINAS KETAHANAN PANGAN
	2.09.01.2.06.0002	Penyediaan Peralatan dan Perlengkapan Kantor														
			Jumlah Paket Peralatan dan Perlengkapan Kantor yang Disediakan				1 Paket	37.000.000,00	- Kab. Tapanuli Utara, Semua Kecamatan, Semua Kel/Desa	DANA TRANSFER UMUM-DANA ALOKASI UMUM	-	Peningkata n Pertumbu han Ekonomi Inklusif 3. PENING KATAN KE TAHANAN PANGAN YANG BER KELANJUT AN	Tersedianya Administrasi Umum Perangkat Daerah		40.700.000,00	DINAS KETAHANAN PANGAN
	2.09.01.2.06.0003	Penyediaan Peralatan Rumah Tangga														
			Jumlah Paket Peralatan Rumah Tangga yang Disediakan				1 Paket	21.000.000,00	- Kab. Tapanuli Utara, Semua Kecamatan, Semua Kel/Desa	DANA TRANSFER UMUM-DANA ALOKASI UMUM	-	Peningkata n Pertumbu han Ekonomi Inklusif 3. PENING KATAN KE TAHANAN PANGAN YANG BER KELANJUT AN	Tersedianya Administrasi Umum Perangkat Daerah		23.100.000,00	DINAS KETAHANAN PANGAN
	2.09.01.2.06.0005	Penyediaan Barang Cetakan dan Penggandaan														

NO	KODE	URUSAN / BIDANG URUSAN / PROGRAM / KEGIATAN / SUB KEGIATAN	INDIKATOR PROGRAM / KEGIATAN / SUB KEGIATAN	TARGET AKHIR PERIODE RENSTRA OPD	REALISASI CAPAIAN RENJA OPD TAHUN 2022	PRAKIRAAN CAPAIAN TARGET RENJA OPD TAHUN 2023	CAPAIAN KINERJA DAN KERANGKA PENDANAAN						KELOMPOK SASARAN	PRAKIRAAN MAJU RENCANA TAHUN 2025		PERANGKAT DAERAH PENANGGUNG JAWAB
							TARGET 2024	PAGU INDIKATIF (Rp)	LOKASI	SUMBER DANA	PRIORITAS			TARGET	PAGU INDIKATIF (Rp)	
											NASIONAL	DAERAH				
1	2	3	4	5	6	7	8	9	10	11	12	13	14	15	16	17
			<i>Jumlah Paket Barang Cetakan dan Penggandaan yang Disediakan</i>				1 Paket	23.000.000,00	- Kab. Tapanuli Utara, Semua Kecamatan, Semua Kel/Desa	DANA TRANSFER UMUM-DANA ALOKASI UMUM	-	Peningkatan Pertumbuhan Ekonomi Inklusif 3. PENINGKATAN KETAHANAN PANGAN YANG BERKELANJUTAN	Tersedianya Administrasi Umum Perangkat Daerah		25.300.000,00	DINAS KETAHANAN PANGAN
	2.09.01.2.06.0006	Penyediaan Bahan Bacaan dan Peraturan Perundang-undangan														
			<i>Jumlah Dokumen Bahan Bacaan dan Peraturan Perundang-Undangan yang Disediakan</i>				3750 Dokumen	26.000.000,00	- Kab. Tapanuli Utara, Semua Kecamatan, Semua Kel/Desa	DANA TRANSFER UMUM-DANA ALOKASI UMUM	-	Peningkatan Pertumbuhan Ekonomi Inklusif 3. PENINGKATAN KETAHANAN PANGAN YANG BERKELANJUTAN	Tersedianya Administrasi Umum Perangkat Daerah		28.600.000,00	DINAS KETAHANAN PANGAN
	2.09.01.2.06.0009	Penyelenggaraan Rapat Koordinasi dan Konsultasi SKPD														
			<i>Jumlah Laporan Penyelenggaraan Rapat Koordinasi dan Konsultasi SKPD</i>				380 Laporan	200.000.000,00	- Kab. Tapanuli Utara, Semua Kecamatan, Semua Kel/Desa	DANA TRANSFER UMUM-DANA ALOKASI UMUM	-	Peningkatan Pertumbuhan Ekonomi Inklusif 3. PENINGKATAN KETAHANAN PANGAN YANG BERKELANJUTAN	Tersedianya Administrasi Umum Perangkat Daerah		220.000.000,00	DINAS KETAHANAN PANGAN
	2.09.01.2.07	Pengadaan Barang Milik Daerah Penunjang Urusan Pemerintah Daerah	<i>Jumlah pengadaan barang milik daerah</i>	-			4 Jenis	59.705.000,00			-	Peningkatan Pertumbuhan Ekonomi Inklusif 3. PENINGKATAN KETAHANAN PANGAN YANG BERKELANJUTAN	Tersedianya Pengadaan Barang Milik Daerah Penunjang Urusan Pemerintah Daerah	-	65.675.500,00	DINAS KETAHANAN PANGAN
	2.09.01.2.07.0005	Pengadaan Mebel														

NO	KODE	URUSAN / BIDANG URUSAN / PROGRAM / KEGIATAN / SUB KEGIATAN	INDIKATOR PROGRAM / KEGIATAN / SUB KEGIATAN	TARGET AKHIR PERIODE RENSTRA OPD	REALISASI CAPAIAN RENJA OPD TAHUN 2022	PRAKIRAAN CAPAIAN TARGET RENJA OPD TAHUN 2023	CAPAIAN KINERJA DAN KERANGKA PENDANAAN						KELOMPOK SASARAN	PRAKIRAAN MAJU RENCANA TAHUN 2025		PERANGKAT DAERAH PENANGGUNG JAWAB
							TARGET 2024	PAGU INDIKATIF (Rp)	LOKASI	SUMBER DANA	PRIORITAS			TARGET	PAGU INDIKATIF (Rp)	
											NASIONAL	DAERAH				
1	2	3	4	5	6	7	8	9	10	11	12	13	14	15	16	17
			Jumlah Paket Mebel yang Disediakan				30 Unit	5.000.000,00	- Kab. Tapanuli Utara, Semua Kecamatan, Semua Kel/Desa	DANA TRANSFER UMUM-DANA ALOKASI UMUM	-	Peningkatan Pertumbuhan Ekonomi Inklusif 3. PENINGKATAN KETAHANAN PANGAN YANG BERKELANJUTAN	Tersedianya Pengadaan Barang Milik Daerah Penunjang Urusan Pemerintah Daerah		5.500.000,00	DINAS KETAHANAN PANGAN
	2.09.01.2.07.0006	Pengadaan Peralatan dan Mesin Lainnya														
			Jumlah Unit Peralatan dan Mesin Lainnya yang Disediakan				8 Unit	54.705.000,00	- Kab. Tapanuli Utara, Semua Kecamatan, Semua Kel/Desa	DANA TRANSFER UMUM-DANA ALOKASI UMUM	-	Peningkatan Pertumbuhan Ekonomi Inklusif 3. PENINGKATAN KETAHANAN PANGAN YANG BERKELANJUTAN	Tersedianya Pengadaan Barang Milik Daerah Penunjang Urusan Pemerintah Daerah		60.175.500,00	DINAS KETAHANAN PANGAN
	2.09.01.2.08	Penyediaan Jasa Penunjang Urusan Pemerintahan Daerah	Jumlah Jasa Penunjang Urusan Pemerintahan Daerah	-			5 Jenis	479.408.800,00			-	Peningkatan Pertumbuhan Ekonomi Inklusif 3. PENINGKATAN KETAHANAN PANGAN YANG BERKELANJUTAN	Tersedianya Jasa Penunjang Urusan Pemerintahan Daerah	-	527.349.680,00	DINAS KETAHANAN PANGAN
	2.09.01.2.08.0001	Penyediaan Jasa Surat Menyurat														
			Jumlah Laporan Penyediaan Jasa Surat Menyurat				160 Laporan	1.800.000,00	- Kab. Tapanuli Utara, Semua Kecamatan, Semua Kel/Desa	DANA TRANSFER UMUM-DANA ALOKASI UMUM	-	Peningkatan Pertumbuhan Ekonomi Inklusif 3. PENINGKATAN KETAHANAN PANGAN YANG BERKELANJUTAN	Tersedianya Jasa Penunjang Urusan Pemerintahan Daerah		1.980.000,00	DINAS KETAHANAN PANGAN
	2.09.01.2.08.0002	Penyediaan Jasa Komunikasi, Sumber Daya Air dan Listrik														

NO	KODE	URUSAN / BIDANG URUSAN / PROGRAM / KEGIATAN / SUB KEGIATAN	INDIKATOR PROGRAM / KEGIATAN / SUB KEGIATAN	TARGET AKHIR PERIODE RENSTRA OPD	REALISASI CAPAIAN RENJA OPD TAHUN 2022	PRAKIRAAN CAPAIAN TARGET RENJA OPD TAHUN 2023	CAPAIAN KINERJA DAN KERANGKA PENDANAAN						KELOMPOK SASARAN	PRAKIRAAN MAJU RENCANA TAHUN 2025		PERANGKAT DAERAH PENANGGUNG JAWAB
							TARGET 2024	PAGU INDIKATIF (Rp)	LOKASI	SUMBER DANA	PRIORITAS			TARGET	PAGU INDIKATIF (Rp)	
											NASIONAL	DAERAH				
1	2	3	4	5	6	7	8	9	10	11	12	13	14	15	16	17
			Jumlah Laporan Penyediaan Jasa Komunikasi, Sumber Daya Air dan Listrik yang Disediakan				36 Laporan	37.000.000,00	- Kab. Tapanuli Utara, Semua Kecamatan, Semua Kel/Desa	DANA TRANSFER UMUM-DANA ALOKASI UMUM	-	Peningkata n Pertumbu han Ekonomi Inklusif 3. PENING KATAN KE TAHANAN PANGAN YANG BER KELANJUT AN	Tersedianya Jasa Penunjang Urusan Pemerintahan Daerah		40.700.000,00	DINAS KETAHANAN PANGAN
	2.09.01.2.08.0004	Penyediaan Jasa Pelayanan Umum Kantor														
			Jumlah Laporan Penyediaan Jasa Pelayanan Umum Kantor yang Disediakan				12 Laporan	440.608.800,00	- Kab. Tapanuli Utara, Semua Kecamatan, Semua Kel/Desa	DANA TRANSFER UMUM-DANA ALOKASI UMUM	-	Peningkata n Pertumbu han Ekonomi Inklusif 3. PENING KATAN KE TAHANAN PANGAN YANG BER KELANJUT AN	Tersedianya Jasa Penunjang Urusan Pemerintahan Daerah		484.669.680,00	DINAS KETAHANAN PANGAN
	2.09.01.2.09	Pemeliharaan Barang Milik Daerah Penunjang Urusan Pemerintahan Daerah	Jumlah Pemeliharaan Barang Milik Daerah Penunjang Urusan Pemerintahan Daerah	-			16 Jenis	140.000.000,00			-	Peningkata n Pertumbu han Ekonomi Inklusif 3. PENING KATAN KE TAHANAN PANGAN YANG BER KELANJUT AN	Terlaksananya Pemeliharaan Barang Milik Daerah Penunjang Urusan Pemerintahan Daerah	-	154.000.000,00	DINAS KETAHANAN PANGAN
	2.09.01.2.09.0002	Penyediaan Jasa Pemeliharaan, Biaya Pemeliharaan, Pajak dan Perizinan Kendaraan Dinas Operasional atau Lapangan														
			Jumlah Kendaraan Dinas Operasional atau Lapangan yang Dipelihara dan dibayarkan Pajak dan Perizinannya				3 Unit	86.000.000,00	- Kab. Tapanuli Utara, Semua Kecamatan, Semua Kel/Desa	DANA TRANSFER UMUM-DANA ALOKASI UMUM	-	Peningkata n Pertumbu han Ekonomi Inklusif 3. PENING KATAN KE TAHANAN PANGAN YANG BER KELANJUT AN	Terlaksananya Pemeliharaan Barang Milik Daerah Penunjang Urusan Pemerintahan Daerah		94.600.000,00	DINAS KETAHANAN PANGAN
	2.09.01.2.09.0006	Pemeliharaan Peralatan dan Mesin Lainnya														

NO	KODE	URUSAN / BIDANG URUSAN / PROGRAM / KEGIATAN / SUB KEGIATAN	INDIKATOR PROGRAM / KEGIATAN / SUB KEGIATAN	TARGET AKHIR PERIODE RENSTRA OPD	REALISASI CAPAIAN RENJA OPD TAHUN 2022	PRAKIRAAN CAPAIAN TARGET RENJA OPD TAHUN 2023	CAPAIAN KINERJA DAN KERANGKA PENDANAAN						KELOMPOK SASARAN	PRAKIRAAN MAJU RENCANA TAHUN 2025		PERANGKAT DAERAH PENANGGUNG JAWAB
							TARGET 2024	PAGU INDIKATIF (Rp)	LOKASI	SUMBER DANA	PRIORITAS			TARGET	PAGU INDIKATIF (Rp)	
											NASIONAL	DAERAH				
1	2	3	4	5	6	7	8	9	10	11	12	13	14	15	16	17
			<i>Jumlah Peralatan dan Mesin Lainnya yang Dipelihara</i>				6 Unit	10.000.000,00	- Kab. Tapanuli Utara, Semua Kecamatan, Semua Kel/Desa	DANA TRANSFER UMUM-DANA ALOKASI UMUM	-	Peningkata n Pertumbu han Ekonomi Inklusif 3. PENING KATAN KE TAHANAN PANGAN YANG BER KELANJUT AN	Terlaksananya Pemeliharaan Barang Milik Daerah Penunjang Urusan Pemerintahan Daerah		11.000.000,00	DINAS KETAHANAN PANGAN
	2.09.01.2.09.0010	Pemeliharaan/Rehabilitasi Sarana dan Prasarana Gedung Kantor atau Bangunan Lainnya														
			<i>Jumlah Sarana dan Prasarana Gedung Kantor atau Bangunan Lainnya yang Dipelihara/Direhabilitasi</i>				1 Unit	44.000.000,00	- Kab. Tapanuli Utara, Semua Kecamatan, Semua Kel/Desa	DANA TRANSFER UMUM-DANA ALOKASI UMUM	-	Peningkata n Pertumbu han Ekonomi Inklusif 3. PENING KATAN KE TAHANAN PANGAN YANG BER KELANJUT AN	Terlaksananya Pemeliharaan Barang Milik Daerah Penunjang Urusan Pemerintahan Daerah		48.400.000,00	DINAS KETAHANAN PANGAN
2.	2.09.02	PROGRAM PENGELOLAAN SUMBER DAYA EKONOMI UNTUK KEDAULATAN dan KEMANDIRIAN PANGAN	<i>Persentase Infrastruktur Kemandirian Pangan yang difasilitasi</i>	-			28,57 Persen	2.636.888.196,00						-	2.900.577.015,00	
	2.09.02.2.01	Penyediaan Infrastruktur dan Seluruh Pendukung Kemandirian Pangan sesuai Kewenangan Daerah Kabupaten/Kota	<i>Cakupan Infrastruktur dan Seluruh Pendukung Kemandirian Pangan sesuai Kewenangan Daerah Kabupaten/Kota</i>	-			100 persen	2.636.888.196,00			-	Peningkata n Pertumbu han Ekonomi Inklusif 3. PENING KATAN KE TAHANAN PANGAN YANG BER KELANJUT AN	Tersedianya Infrastruktur dan Seluruh Pendukung Kemandirian Pangan sesuai Kewenangan Daerah Kabupaten/Kota	-	2.900.577.015,00	DINAS KETAHANAN PANGAN
	2.09.02.2.01.0003	Penyediaan Infrastruktur Pendukung Kemandirian Pangan Lainnya														
			<i>Jumlah Infrastruktur Pendukung Kemandirian Pangan yang Tersedia</i>				2 Unit	1.150.000.000,00	- Kab. Tapanuli Utara, Semua Kecamatan, Semua Kel/Desa	DANA TRANSFER UMUM-DANA ALOKASI UMUM	-	Peningkata n Pertumbu han Ekonomi Inklusif 3. PENING KATAN KE TAHANAN PANGAN YANG BER KELANJUT AN	Tersedianya Infrastruktur dan Seluruh Pendukung Kemandirian Pangan sesuai Kewenangan Daerah Kabupaten/Kota		1.265.000.000,00	DINAS KETAHANAN PANGAN
	2.09.02.2.01.0004	Koordinasi dan Sinkronisasi Penyediaan Infrastruktur Logistik														

NO	KODE	URUSAN / BIDANG URUSAN / PROGRAM / KEGIATAN / SUB KEGIATAN	INDIKATOR PROGRAM / KEGIATAN / SUB KEGIATAN	TARGET AKHIR PERIODE RENSTRA OPD	REALISASI CAPAIAN RENJA OPD TAHUN 2022	PRAKIRAAN CAPAIAN TARGET RENJA OPD TAHUN 2023	CAPAIAN KINERJA DAN KERANGKA PENDANAAN						KELOMPOK SASARAN	PRAKIRAAN MAJU RENCANA TAHUN 2025		PERANGKAT DAERAH PENANGGUNG JAWAB
							TARGET 2024	PAGU INDIKATIF (Rp)	LOKASI	SUMBER DANA	PRIORITAS			TARGET	PAGU INDIKATIF (Rp)	
											NASIONAL	DAERAH				
1	2	3	4	5	6	7	8	9	10	11	12	13	14	15	16	17
			<i>Jumlah Koordinasi dan Sinkronisasi dalam rangka Penyediaan Infrastruktur Logistik</i>				2 Laporan	236.888.196,00	- Kab. Tapanuli Utara, Semua Kecamatan, Semua Kel/Desa	DANA TRANSFER UMUM-DANA ALOKASI UMUM	-	3. PENING KATAN KE TAHANAN PANGAN YANG BER KELANJUT AN	Tersedianya Infrastruktur dan Seluruh Pendukung Kemandirian Pangan sesuai Kewenangan Daerah Kabupaten/Kota		260.577.015,00	DINAS KETAHANAN PANGAN
	2.09.02.2.01.0006	Penyediaan Infrastruktur Cadangan Pangan Pemerintah Kabupaten/Kota														
			<i>Jumlah Infrastruktur Cadangan Pangan Pemerintah Kabupaten/Kota yang tersedia</i>				2 unit	1.250.000.000,00	- Kab. Tapanuli Utara, Semua Kecamatan, Semua Kel/Desa	DANA TRANSFER UMUM-DANA ALOKASI UMUM	-	Peningkata n Pertumbu han Ekonomi Inklusif 3. PENING KATAN KE TAHANAN PANGAN YANG BER KELANJUT AN	Tersedianya Infrastruktur dan Seluruh Pendukung Kemandirian Pangan sesuai Kewenangan Daerah Kabupaten/Kota		1.375.000.000,00	DINAS KETAHANAN PANGAN
3.	2.09.03	PROGRAM PENINGKATAN DIVERSIFIKASI DAN KETAHANAN PANGAN MASYARAKAT	<i>Persentase Cadangan Pangan Daerah Tercukupi</i>	-			4,57 Persen	512.728.260,00						-	564.001.086,00	
	2.09.03.2.01	Penyediaan dan Penyaluran Pangan Pokok atau Pangan Lainnya sesuai dengan Kebutuhan Daerah Kabupaten/Kota dalam rangka Stabilisasi Pasokan dan Harga Pangan	<i>Jumlah Jenis Penyediaan dan Penyaluran Pangan Pokok atau Pangan Lainnya</i>	-			2 Jenis	95.000.000,00			-	Peningkata n Pertumbu han Ekonomi Inklusif 3. PENING KATAN KE TAHANAN PANGAN YANG BER KELANJUT AN	Tersedianya Informasi Harga Pangan dan Neraca Bahan Makanan	-	104.500.000,00	DINAS KETAHANAN PANGAN
	2.09.03.2.01.0010	Pengembangan Kelembagaan Distribusi Pangan Kabupaten/kota														
			<i>Jumlah Kelembagaan Distribusi Pangan</i>				5 Unit	35.000.000,00	- Kab. Tapanuli Utara, Semua Kecamatan, Semua Kel/Desa	DANA TRANSFER UMUM-DANA ALOKASI UMUM	-	Peningkata n Pertumbu han Ekonomi Inklusif 3. PENING KATAN KE TAHANAN PANGAN YANG BER KELANJUT AN	Tersedianya Informasi Harga Pangan dan Neraca Bahan Makanan		38.500.000,00	DINAS KETAHANAN PANGAN
	2.09.03.2.01.0012	Penyediaan Informasi Harga Pangan Tingkat Produsen dan Konsumen Wilayah Kabupaten/Kota														
			<i>Informasi harga pangan tingkat Produsen dan Konsumen wilayah Kabupaten/Kota</i>				2 Laporan	60.000.000,00	- Kab. Tapanuli Utara, Semua Kecamatan, Semua Kel/Desa	DANA TRANSFER UMUM-DANA ALOKASI UMUM	-	3. PENING KATAN KE TAHANAN PANGAN YANG BER KELANJUT AN	Tersedianya Informasi Harga Pangan dan Neraca Bahan Makanan		33.000.000,00	DINAS KETAHANAN PANGAN

NO	KODE	URUSAN / BIDANG URUSAN / PROGRAM / KEGIATAN / SUB KEGIATAN	INDIKATOR PROGRAM / KEGIATAN / SUB KEGIATAN	TARGET AKHIR PERIODE RENSTRA OPD	REALISASI CAPAIAN RENJA OPD TAHUN 2022	PRAKIRAAN CAPAIAN TARGET RENJA OPD TAHUN 2023	CAPAIAN KINERJA DAN KERANGKA PENDANAAN						KELOMPOK SASARAN	PRAKIRAAN MAJU RENCANA TAHUN 2025		PERANGKAT DAERAH PENANGGUNG JAWAB
							TARGET 2024	PAGU INDIKATIF (Rp)	LOKASI	SUMBER DANA	PRIORITAS			TARGET	PAGU INDIKATIF (Rp)	
											NASIONAL	DAERAH				
1	2	3	4	5	6	7	8	9	10	11	12	13	14	15	16	17
	2.09.03.2.01.0016	Penyusunan Neraca Bahan Makanan (NBM)														
			Informasi Neraca Bahan Makanan (NBM)				1 Dokumen	0,00	- Kab. Tapanuli Utara, Semua Kecamatan, Semua Kel/Desa	DANA TRANSFER UMUM-DANA ALOKASI UMUM	-	Peningkatan Pertumbuhan Ekonomi Inklusif 3. PENINGKATAN KETAHANAN PANGAN YANG BERKELANJUTAN	Tersedianya Informasi Harga Pangan dan Neraca Bahan Makanan		33.000.000,00	DINAS KETAHANAN PANGAN
	2.09.03.2.02	Pengelolaan dan Keseimbangan Cadangan Pangan Kabupaten/Kota	Jumlah Stock Cadangan Pangan Kabupaten/Kota	-			3,076 Ton	75.000.000,00			-	Peningkatan Pertumbuhan Ekonomi Inklusif 3. PENINGKATAN KETAHANAN PANGAN YANG BERKELANJUTAN	Tersedianya Pengelolaan dan Keseimbangan Cadangan Pangan Kabupaten/Kota	-	82.500.000,00	DINAS KETAHANAN PANGAN
	2.09.03.2.02.0003	Pengadaan Cadangan Pangan Pemerintah Kabupaten/Kota														
			Jumlah Cadangan Pangan Pemerintah Kabupaten/Kota				3,076 Ton	45.000.000,00	- Kab. Tapanuli Utara, Semua Kecamatan, Semua Kel/Desa	DANA TRANSFER UMUM-DANA ALOKASI UMUM	-	Peningkatan Pertumbuhan Ekonomi Inklusif 3. PENINGKATAN KETAHANAN PANGAN YANG BERKELANJUTAN	Tersedianya Pengelolaan dan Keseimbangan Cadangan Pangan Kabupaten/Kota		49.500.000,00	DINAS KETAHANAN PANGAN
	2.09.03.2.02.0004	Pemeliharaan Cadangan Pangan Pemerintah Kabupaten/Kota														
			Jumlah Cadangan Pangan Pemerintah Kabupaten/Kota yang Terpelihara				3,076 Ton	30.000.000,00	- Kab. Tapanuli Utara, Semua Kecamatan, Semua Kel/Desa	DANA TRANSFER UMUM-DANA ALOKASI UMUM	-	Peningkatan Pertumbuhan Ekonomi Inklusif 3. PENINGKATAN KETAHANAN PANGAN YANG BERKELANJUTAN	Tersedianya Pengelolaan dan Keseimbangan Cadangan Pangan Kabupaten/Kota		33.000.000,00	DINAS KETAHANAN PANGAN

NO	KODE	URUSAN / BIDANG URUSAN / PROGRAM / KEGIATAN / SUB KEGIATAN	INDIKATOR PROGRAM / KEGIATAN / SUB KEGIATAN	TARGET AKHIR PERIODE RENSTRA OPD	REALISASI CAPAIAN RENJA OPD TAHUN 2022	PRAKIRAAN CAPAIAN TARGET RENJA OPD TAHUN 2023	CAPAIAN KINERJA DAN KERANGKA PENDANAAN						KELOMPOK SASARAN	PRAKIRAAN MAJU RENCANA TAHUN 2025		PERANGKAT DAERAH PENANGGUNG JAWAB
							TARGET 2024	PAGU INDIKATIF (Rp)	LOKASI	SUMBER DANA	PRIORITAS			TARGET	PAGU INDIKATIF (Rp)	
											NASIONAL	DAERAH				
1	2	3	4	5	6	7	8	9	10	11	12	13	14	15	16	17
	2.09.03.2.04	Pelaksanaan Pencapaian Target Konsumsi Pangan Perkapita/Tahun sesuai dengan Angka Kecukupan Gizi	Jumlah Jenis Pencapaian Target Konsumsi Pangan	-			2 Jenis	342.728.260,00			-	Peningkatan Pertumbuhan Ekonomi Inklusif 3. PENINGKATAN KETAHANAN PANGAN YANG BERKELANJUTAN	Terlaksananya Pencapaian Target Konsumsi Pangan Perkapita/Tahun sesuai dengan Angka Kecukupan Gizi	-	377.001.086,00	DINAS KETAHANAN PANGAN
	2.09.03.2.04.0002	Pemberdayaan Masyarakat dalam Penganekaragaman Konsumsi Pangan Berbasis Sumber Daya Lokal														
			Jumlah Pemberdayaan Kelompok Masyarakat dalam Penganekaragaman Konsumsi Pangan Berbasis Sumber Daya Lokal				1 Laporan	252.728.260,00	- Kab. Tapanuli Utara, Semua Kecamatan, Semua Kel/Desa	DANA TRANSFER UMUM-DANA ALOKASI UMUM	-	Peningkatan Pertumbuhan Ekonomi Inklusif 3. PENINGKATAN KETAHANAN PANGAN YANG BERKELANJUTAN	Terlaksananya Pencapaian Target Konsumsi Pangan Perkapita/Tahun sesuai dengan Angka Kecukupan Gizi		278.001.086,00	DINAS KETAHANAN PANGAN
	2.09.03.2.04.0003	Koordinasi dan Sinkronisasi Pemantauan dan Evaluasi Konsumsi per Kapita per Tahun														
			Jumlah Koordinasi dan Sinkronisasi Pemantauan dan Evaluasi Konsumsi Per Kapita Per Tahun				1 Laporan	90.000.000,00	- Kab. Tapanuli Utara, Semua Kecamatan, Semua Kel/Desa	DANA TRANSFER UMUM-DANA ALOKASI UMUM	-	Peningkatan Pertumbuhan Ekonomi Inklusif 3. PENINGKATAN KETAHANAN PANGAN YANG BERKELANJUTAN	Terlaksananya Pencapaian Target Konsumsi Pangan Perkapita/Tahun sesuai dengan Angka Kecukupan Gizi		99.000.000,00	DINAS KETAHANAN PANGAN
4.	2.09.04	PROGRAM PENANGANAN KERAWANAN PANGAN	Jumlah Desa/Kelurahan Rentan Pangan	-			13 Desa	244.156.314,00						-	268.571.945,00	
	2.09.04.2.02	Penanganan Kerawanan Pangan Kewenangan Kabupaten/Kota	Jumlah Jenis Penanganan Kerawanan Pangan Kewenangan Kabupaten/Kota	-			1 Jenis	244.156.314,00			-	Peningkatan Pertumbuhan Ekonomi Inklusif 3. PENINGKATAN KETAHANAN PANGAN YANG BERKELANJUTAN	Terlaksananya Penanganan Kerawanan Pangan Kewenangan Kabupaten/Kota	-	268.571.945,00	DINAS KETAHANAN PANGAN
	2.09.04.2.02.0002	Pelaksanaan Pengadaan, Pengelolaan, dan Penyaluran Cadangan Pangan pada Kerawanan Pangan yang Mencakup dalam 1 (satu) Daerah Kabupaten/Kota														

NO	KODE	URUSAN / BIDANG URUSAN / PROGRAM / KEGIATAN / SUB KEGIATAN	INDIKATOR PROGRAM / KEGIATAN / SUB KEGIATAN	TARGET AKHIR PERIODE RENSTRA OPD	REALISASI CAPAIAN RENJA OPD TAHUN 2022	PRAKIRAAN CAPAIAN TARGET RENJA OPD TAHUN 2023	CAPAIAN KINERJA DAN KERANGKA PENDANAAN						KELOMPOK SASARAN	PRAKIRAAN MAJU RENCANA TAHUN 2025		PERANGKAT DAERAH PENANGGUNG JAWAB
							TARGET 2024	PAGU INDIKATIF (Rp)	LOKASI	SUMBER DANA	PRIORITAS			TARGET	PAGU INDIKATIF (Rp)	
											NASIONAL	DAERAH				
1	2	3	4	5	6	7	8	9	10	11	12	13	14	15	16	17
			Jumlah Pengadaan, Pengelolaan, dan Penyaluran Cadangan Pangan pada Kerawanan Pangan yang Mencakup dalam 1 (Satu) Daerah Kabupaten/Kota				2 Dokumen	244.156.314,00	- Kab. Tapanuli Utara, Semua Kecamatan, Semua Kel/Desa	DANA TRANSFER UMUM-DANA ALOKASI UMUM	-	Peningkata n Pertumbu han Ekonomi Inklusif 3. PENING KATAN KE TAHANAN PANGAN YANG BER KELANJUT AN	Terlaksananya Penanganan Kerawanan Pangan Kewenangan Kabupaten/Kota		268.571.945,00	DINAS KETAHANAN PANGAN
5.	2.09.05	PROGRAM PENGAWASAN KEAMANAN PANGAN	Persentase Komoditas Segar Asal Tumbuhan Yang Aman di Konsumsi	-			28 Persen	73.246.894,00						-	80.571.583,00	
	2.09.05.2.01	Pelaksanaan Pengawasan Keamanan Pangan Segar Daerah Kabupaten/Kota	Jumlah sampel Keamanan Pangan Segar Daerah Kabupaten/Kota yang diawasi	-			36 Sampel	73.246.894,00			-	Peningkata n Pertumbu han Ekonomi Inklusif 3. PENING KATAN KE TAHANAN PANGAN YANG BER KELANJUT AN	Terlaksananya Pengawasan Keamanan Pangan Segar Daerah Kabupaten/Kota	-	80.571.583,00	DINAS KETAHANAN PANGAN
	2.09.05.2.01.0004	Rekomendasi Keamanan Pangan Segar Asal Tumbuhan Daerah Kabupaten/Kota														
			Jumlah Rekomendasi Keamanan Pangan Segar Asal Tumbuhan Daerah Kabupaten/Kota				36 Dokumen	73.246.894,00	- Kab. Tapanuli Utara, Semua Kecamatan, Semua Kel/Desa	DANA TRANSFER UMUM-DANA ALOKASI UMUM	-	Peningkata n Pertumbu han Ekonomi Inklusif 3. PENING KATAN KE TAHANAN PANGAN YANG BER KELANJUT AN	Terlaksananya Pengawasan Keamanan Pangan Segar Daerah Kabupaten/Kota		80.571.583,00	DINAS KETAHANAN PANGAN
	3	URUSAN PEMERINTAHAN PILIHAN						3.418.188.402,00							3.760.007.240,00	
	3.25	URUSAN PEMERINTAHAN BIDANG KELAUTAN DAN PERIKANAN						1.660.262.938,00							1.826.289.231,00	
1.	3.25.04	PROGRAM PENGELOLAAN PERIKANAN BUDIDAYA	Luas Lahan Budidaya Jumlah Pembudidaya Ikan Jumlah Benih Ikan yang didistribusikan	-			30 Ha 200 Orang 963235 Ekor	1.660.262.938,00						-	1.826.289.231,00	

NO	KODE	URUSAN / BIDANG URUSAN / PROGRAM / KEGIATAN / SUB KEGIATAN	INDIKATOR PROGRAM / KEGIATAN / SUB KEGIATAN	TARGET AKHIR PERIODE RENSTRA OPD	REALISASI CAPAIAN RENJA OPD TAHUN 2022	PRAKIRAAN CAPAIAN TARGET RENJA OPD TAHUN 2023	CAPAIAN KINERJA DAN KERANGKA PENDANAAN						KELOMPOK SASARAN	PRAKIRAAN MAJU RENCANA TAHUN 2025		PERANGKAT DAERAH PENANGGUNG JAWAB
							TARGET 2024	PAGU INDIKATIF (Rp)	LOKASI	SUMBER DANA	PRIORITAS			TARGET	PAGU INDIKATIF (Rp)	
											NASIONAL	DAERAH				
1	2	3	4	5	6	7	8	9	10	11	12	13	14	15	16	17
	3.25.04.2.04	Pengelolaan Pembudidayaan Ikan	Jumlah Jenis Pengelolaan Pembudidayaan Ikan	-			4 Jenis	1.660.262.938,00			-	Peningkatan Pertumbuhan Ekonomi Inklusif 3. PENINGKATAN KETAHANAN PANGAN YANG BERKELANJUTAN	Terlaksananya Pengelolaan Pembudidayaan Ikan	-	1.826.289.231,00	DINAS KETAHANAN PANGAN
	3.25.04.2.04.0002	Penyediaan Prasarana Pembudidayaan Ikan dalam 1 (Satu) Daerah Kabupaten/Kota														
			Jumlah Prasarana Pembudidayaan Ikan dalam 1 (Satu) Daerah Kabupaten/Kota				7 Unit	150.000.000,00	- Kab. Tapanuli Utara, Muara, Semua Kel/Desa	DANA TRANSFER UMUM-DANA ALOKASI UMUM	-	Peningkatan Pertumbuhan Ekonomi Inklusif 3. PENINGKATAN KETAHANAN PANGAN YANG BERKELANJUTAN	Terlaksananya Pengelolaan Pembudidayaan Ikan		165.000.000,00	DINAS KETAHANAN PANGAN
	3.25.04.2.04.0003	Penjaminan Ketersediaan Sarana Pembudidayaan Ikan dalam 1 (Satu) Daerah Kabupaten/Kota														
			Jumlah Sarana Pembudidayaan Ikan dalam 1 (Satu) Daerah Kabupaten/Kota				2 Unit	200.000.000,00	- Kab. Tapanuli Utara, Semua Kecamatan, Semua Kel/Desa	DANA TRANSFER UMUM-DANA ALOKASI UMUM	-	Peningkatan Pertumbuhan Ekonomi Inklusif 3. PENINGKATAN KETAHANAN PANGAN YANG BERKELANJUTAN	Terlaksananya Pengelolaan Pembudidayaan Ikan		220.000.000,00	DINAS KETAHANAN PANGAN
	3.25.04.2.04.0005	Pembinaan dan Pemantauan Pembudidayaan Ikan di Darat														
			Jumlah Pembudidaya yang Memperoleh Pembinaan dan Pemantauan Pembudidayaan Ikan di Darat				200 Orang	700.000.000,00	- Kab. Tapanuli Utara, Semua Kecamatan, Semua Kel/Desa	DANA TRANSFER UMUM-DANA ALOKASI UMUM	-	Peningkatan Pertumbuhan Ekonomi Inklusif 3. PENINGKATAN KETAHANAN PANGAN YANG BERKELANJUTAN	Terlaksananya Pengelolaan Pembudidayaan Ikan		770.000.000,00	DINAS KETAHANAN PANGAN
	3.25.04.2.04.0006	Perencanaan, Pengembangan, Pemanfaatan dan Perlindungan Lahan untuk Pembudidayaan Ikan di Darat														

NO	KODE	URUSAN / BIDANG URUSAN / PROGRAM / KEGIATAN / SUB KEGIATAN	INDIKATOR PROGRAM / KEGIATAN / SUB KEGIATAN	TARGET AKHIR PERIODE RENSTRA OPD	REALISASI CAPAIAN RENJA OPD TAHUN 2022	PRAKIRAAN CAPAIAN TARGET RENJA OPD TAHUN 2023	CAPAIAN KINERJA DAN KERANGKA PENDANAAN						KELOMPOK SASARAN	PRAKIRAAN MAJU RENCANA TAHUN 2025		PERANGKAT DAERAH PENANGGUNG JAWAB
							TARGET 2024	PAGU INDIKATIF (Rp)	LOKASI	SUMBER DANA	PRIORITAS			TARGET	PAGU INDIKATIF (Rp)	
											NASIONAL	DAERAH				
1	2	3	4	5	6	7	8	9	10	11	12	13	14	15	16	17
			Luas Lahan untuk Pembudidayaan Ikan di Darat yang Direncanakan, Dikembangkan, Dimanfaatkan dan Dilindungi				25 Ha	610.262.938,00	- Kab. Tapanuli Utara, Semua Kecamatan, Semua Kel/Desa	DANA TRANSFER UMUM-DANA ALOKASI UMUM	-	3. PENING KATAN KE TAHANAN PANGAN YANG BER KELANJUT AN	Terlaksananya Pengelolaan Pembudayaan Ikan		671.289.231,00	DINAS KETAHANAN PANGAN
	3.27	URUSAN PEMERINTAHAN BIDANG PERTANIAN						1.757.925.464,00							1.933.718.009,00	
1.	3.27.02	PROGRAM PENYEDIAAN DAN PENGEMBANGAN SARANA PERTANIAN	Jumlah Kelompok Tani Penerima Buatan Jumlah Ternak Akseptor Inseminasi Buatan Jumlah Bibit ternak yang disebar	-			52 Kelompok 155 Ekor 4750 Ekor	732.468.943,00						-	805.715.837,00	
	3.27.02.2.05	Pengendalian dan Pengawasan Penyediaan dan Peredaran Benih/Bibit Ternak, dan Hijauan Pakan Ternak dalam Daerah Kabupaten/Kota	Jumlah Laporan Pengendalian dan Pengawasan Penyediaan dan Peredaran Benih/Bibit Ternak, dan Hijauan Pakan Ternak	-			1 Laporan	302.468.943,00			-	3. PENING KATAN KE TAHANAN PANGAN YANG BER KELANJUT AN	Terlaksananya Pengendalian dan Pengawasan Penyediaan dan Peredaran Benih/Bibit Ternak, dan Hijauan Pakan Ternak dalam Daerah Kabupaten/Kota	-	332.715.837,00	DINAS KETAHANAN PANGAN
	3.27.02.2.05.0008	Penjaminan Peredaran Benih/Bibit Ternak														
			Jumlah benih/bibit ternak yang beredar				158 Laporan	282.468.943,00	- Kab. Tapanuli Utara, Semua Kecamatan, Semua Kel/Desa	DANA TRANSFER UMUM-DANA ALOKASI UMUM	-	3. PENING KATAN KE TAHANAN PANGAN YANG BER KELANJUT AN	Terlaksananya Pengendalian dan Pengawasan Penyediaan dan Peredaran Benih/Bibit Ternak, dan Hijauan Pakan Ternak dalam Daerah Kabupaten/Kota		310.715.837,00	DINAS KETAHANAN PANGAN
	3.27.02.2.05.0009	Pengendalian Penyediaan Benih/Bibit Ternak dan Hijauan Pakan Ternak														
			Jumlah benih/bibit ternak dan hijauan pakan ternak yang tersedia				144 Laporan	20.000.000,00	- Kab. Tapanuli Utara, Semua Kecamatan, Semua Kel/Desa	DANA TRANSFER UMUM-DANA ALOKASI UMUM	-	Peningkata n Pertumbu han Ekonomi Inklusif 3. PENING KATAN KE TAHANAN PANGAN YANG BER KELANJUT AN	Terlaksananya Pengendalian dan Pengawasan Penyediaan dan Peredaran Benih/Bibit Ternak, dan Hijauan Pakan Ternak dalam Daerah Kabupaten/Kota		22.000.000,00	DINAS KETAHANAN PANGAN

NO	KODE	URUSAN / BIDANG URUSAN / PROGRAM / KEGIATAN / SUB KEGIATAN	INDIKATOR PROGRAM / KEGIATAN / SUB KEGIATAN	TARGET AKHIR PERIODE RENSTRA OPD	REALISASI CAPAIAN RENJA OPD TAHUN 2022	PRAKIRAAN CAPAIAN TARGET RENJA OPD TAHUN 2023	CAPAIAN KINERJA DAN KERANGKA PENDANAAN						KELOMPOK SASARAN	PRAKIRAAN MAJU RENCANA TAHUN 2025		PERANGKAT DAERAH PENANGGUNG JAWAB
							TARGET 2024	PAGU INDIKATIF (Rp)	LOKASI	SUMBER DANA	PRIORITAS			TARGET	PAGU INDIKATIF (Rp)	
											NASIONAL	DAERAH				
1	2	3	4	5	6	7	8	9	10	11	12	13	14	15	16	17
	3.27.02.2.06	Penyediaan Benih/Bibit Ternak dan Hijauan Pakan Ternak yang Sumbernya dalam 1 (Satu) Daerah Kabupaten/Kota Lain	Jumlah Benih/Bibit Ternak	-			3800 Ekor	430.000.000,00			-	Peningkata n Pertumbu han Ekonomi Inklusif 3. PENING KATAN KE TAHANAN PANGAN YANG BER KELANJUT AN	Tersedianya Benih/Bibit Ternak dan Hijauan Pakan Ternak yang Sumbernya dalam 1 (Satu) Daerah Kabupaten/Kota Lain	-	473.000.000,00	DINAS KETAHANAN PANGAN
	3.27.02.2.06.0003	Pengadaan Bibit Ternak yang Sumbernya dari Daerah Kabupaten/Kota Lain														
			Jumlah bibit ternak yang sumbernya dari daerah kabupaten/kota lain				3800 Ekor	430.000.000,00	- Kab. Tapanuli Utara, Semua Kecamatan, Semua Kel/Desa	DANA TRANSFER UMUM-DANA ALOKASI UMUM	-	Peningkata n Pertumbu han Ekonomi Inklusif 3. PENING KATAN KE TAHANAN PANGAN YANG BER KELANJUT AN	Tersedianya Benih/Bibit Ternak dan Hijauan Pakan Ternak yang Sumbernya dalam 1 (Satu) Daerah Kabupaten/Kota Lain		473.000.000,00	DINAS KETAHANAN PANGAN
2.	3.27.03	PROGRAM PENYEDIAAN DAN PENGEMBANGAN PRASARANA PERTANIAN	Jumlah Prasarana Pertanian yang tersedia	-			2 Unit	585.975.155,00						-	644.572.670,00	
	3.27.03.2.02	Pembangunan Prasarana Pertanian	Jumlah Prasarana Pertanian yang dibangun	-			2 Unit	585.975.155,00			-	3. PENING KATAN KE TAHANAN PANGAN YANG BER KELANJUT AN	Terlaksananya Pembangunan Prasarana Pertanian	-	644.572.670,00	DINAS KETAHANAN PANGAN
	3.27.03.2.02.0009	Pembangunan, Rehabilitasi dan Pemeliharaan Prasarana Pertanian Lainnya														
			Jumlah Prasarana Pertanian Lainnya yang Dibangun, Direhabilitasi dan Dipelihara				2 Unit	585.975.155,00	- Kab. Tapanuli Utara, Semua Kecamatan, Semua Kel/Desa	DANA TRANSFER UMUM-DANA ALOKASI UMUM	-	3. PENING KATAN KE TAHANAN PANGAN YANG BER KELANJUT AN	Terlaksananya Pembangunan Prasarana Pertanian		644.572.670,00	DINAS KETAHANAN PANGAN
3.	3.27.04	PROGRAM PENGENDALIAN KESEHATAN HEWAN DAN KESEHATAN MASYARAKAT VETERINER	Jumlah kasus dalam Pencegahan, Pemberantasan dan Penanggulangan Penyakit Rabies (P4R) umlah Kasus dalam Pencegahan, Pemberantasan dan Penanggulangan Penyakit Hewan Menular (P4HM) Jumlah Kasus Penyakit Yang Ditangani Puskesmas	-			5600 Kasus 3800 Kasus 1100 Kasus	439.481.366,00						-	483.429.502,00	

NO	KODE	URUSAN / BIDANG URUSAN / PROGRAM / KEGIATAN / SUB KEGIATAN	INDIKATOR PROGRAM / KEGIATAN / SUB KEGIATAN	TARGET AKHIR PERIODE RENSTRA OPD	REALISASI CAPAIAN RENJA OPD TAHUN 2022	PRAKIRAAN CAPAIAN TARGET RENJA OPD TAHUN 2023	CAPAIAN KINERJA DAN KERANGKA PENDANAAN						KELOMPOK SASARAN	PRAKIRAAN MAJU RENCANA TAHUN 2025		PERANGKAT DAERAH PENANGGUNG JAWAB	
							TARGET 2024	PAGU INDIKATIF (Rp)	LOKASI	SUMBER DANA	PRIORITAS			TARGET	PAGU INDIKATIF (Rp)		
											NASIONAL	DAERAH					
1	2	3	4	5	6	7	8	9	10	11	12	13	14	15	16	17	
	3.27.04.2.01	Penjaminan Kesehatan Hewan, Penutupan dan Pembukaan Daerah Wabah Penyakit Hewan Menular Dalam daerah Kabupaten/Kota	Jumlah Kasus Kesehatan Hewan, Penutupan dan Pembukaan Daerah Wabah Penyakit Hewan Menular Dalam Daerah Kabupaten/Kota	-			3450 Dosis	289.000.000,00			-	Peningkata n Pertumbu han Ekonomi Inklusif 3. PENING KATAN KE TAHANAN PANGAN YANG BER KELANJUT AN	Terlaksananya Penjaminan Kesehatan Hewan, Penutupan dan Pembukaan Daerah Wabah Penyakit Hewan Menular Dalam daerah Kabupaten/Kota	-	317.900.000,00	DINAS KETAHANAN PANGAN	
	3.27.04.2.01.0003	Penanggulangan Daerah Terdampak Wabah Penyakit Hewan Menular															
			Jumlah Daerah Terdampak Wabah yang Terkendali				15 Laporan	155.000.000,00	- Kab. Tapanuli Utara, Semua Kecamatan, Semua Kel/Desa	DANA TRANSFER UMUM-DANA ALOKASI UMUM	-	Peningkata n Pertumbu han Ekonomi Inklusif 3. PENING KATAN KE TAHANAN PANGAN YANG BER KELANJUT AN	Terlaksananya Penjaminan Kesehatan Hewan, Penutupan dan Pembukaan Daerah Wabah Penyakit Hewan Menular Dalam daerah Kabupaten/Kota		170.500.000,00	DINAS KETAHANAN PANGAN	
	3.27.04.2.01.0008	Pemberantasan Penyakit Hewan Menular dan Zoonosis dalam 1 (satu) Daerah Kabupaten/Kota															
			Jumlah wilayah atau kawasan yang mengalami penurunan kasus penyakit hewan menular dan zoonosis dalam 1 (satu) Daerah Kabupaten/kota				15 Laporan	134.000.000,00	- Kab. Tapanuli Utara, Semua Kecamatan, Semua Kel/Desa	DANA TRANSFER UMUM-DANA ALOKASI UMUM	-	Peningkata n Pertumbu han Ekonomi Inklusif 3. PENING KATAN KE TAHANAN PANGAN YANG BER KELANJUT AN	Terlaksananya Penjaminan Kesehatan Hewan, Penutupan dan Pembukaan Daerah Wabah Penyakit Hewan Menular Dalam daerah Kabupaten/Kota		147.400.000,00	DINAS KETAHANAN PANGAN	
	3.27.04.2.03	Pengelolaan Pelayanan Jasa Laboratorium dan Jasa Medik Veteriner dalam Daerah Kabupaten/Kota	Jumlah Pelayanan Jasa Laboratorium dan Jasa Medik Veteriner dalam Daerah Kabupaten/Kota	-			1100 Kasus	150.481.366,00			-	3. PENING KATAN KE TAHANAN PANGAN YANG BER KELANJUT AN	Terlaksananya Pengelolaan Pelayanan Jasa Laboratorium dan Jasa Medik Veteriner dalam Daerah Kabupaten/Kota	-	165.529.502,00	DINAS KETAHANAN PANGAN	
	3.27.04.2.03.0002	Penyediaan Pelayanan Jasa Medik Veteriner															
			Jumlah Pelayanan Jasa Medik Veteriner				15 Laporan	150.481.366,00	- Kab. Tapanuli Utara, Semua Kecamatan, Semua Kel/Desa	DANA TRANSFER UMUM-DANA ALOKASI UMUM	-	3. PENING KATAN KE TAHANAN PANGAN YANG BER KELANJUT AN	Terlaksananya Pengelolaan Pelayanan Jasa Laboratorium dan Jasa Medik Veteriner dalam Daerah Kabupaten/Kota		165.529.502,00	DINAS KETAHANAN PANGAN	
		DINAS LINGKUNGAN HIDUP							9.297.597.452,00						6.253.572.153,00		

NO	KODE	URUSAN / BIDANG URUSAN / PROGRAM / KEGIATAN / SUB KEGIATAN	INDIKATOR PROGRAM / KEGIATAN / SUB KEGIATAN	TARGET AKHIR PERIODE RENSTRA OPD	REALISASI CAPAIAN RENJA OPD TAHUN 2022	PRAKIRAAN CAPAIAN TARGET RENJA OPD TAHUN 2023	CAPAIAN KINERJA DAN KERANGKA PENDANAAN						KELOMPOK SASARAN	PRAKIRAAN MAJU RENCANA TAHUN 2025		PERANGKAT DAERAH PENANGGUNG JAWAB
							TARGET 2024	PAGU INDIKATIF (Rp)	LOKASI	SUMBER DANA	PRIORITAS			TARGET	PAGU INDIKATIF (Rp)	
											NASIONAL	DAERAH				
1	2	3	4	5	6	7	8	9	10	11	12	13	14	15	16	17
	2	URUSAN PEMERINTAHAN WAJIB YANG TIDAK BERKAITAN DENGAN PELAYANAN DASAR						9.297.597.452,00							6.253.572.153,00	
	2.11	URUSAN PEMERINTAHAN BIDANG LINGKUNGAN HIDUP						9.297.597.452,00							6.253.572.153,00	
1.	2.11.01	PROGRAM PENUNJANG URUSAN PEMERINTAHAN DAERAH KABUPATEN/KOTA	Cakupan Pemenuhan Layanan Administrasi Cakupan Pemenuhan Layanan Administrasi	-			100 persen 100 Persen	7.696.064.288,00						-	4.607.563.988,00	
	2.11.01.2.01	Perencanaan, Penganggaran, dan Evaluasi Kinerja Perangkat Daerah	Terlaksananya proses perencanaan dan evaluasi kinerja dinas	-			100 Persen	92.728.900,00			-	6. PERCEP ATAN CAPAIAN KINERJA P EMBANGU NAN	Aparatur Dinas Lingkungan Hidup Kabupaten Tapanuli Utara	-	92.728.900,00	DINAS LINGKUNGAN HIDUP
	2.11.01.2.01.0001	Penyusunan Dokumen Perencanaan Perangkat Daerah														
			Jumlah Dokumen Perencanaan Perangkat Daerah				6 Dokumen	86.109.000,00	- Kab. Tapanuli Utara, Semua Kecamatan, Semua Kel/Desa	DANA TRANSFER UMUM-DANA ALOKASI UMUM	-	6. PERCEP ATAN CAPAIAN KINERJA P EMBANGU NAN	Aparatur Dinas Lingkungan Hidup Kabupaten Tapanuli Utara		86.109.000,00	DINAS LINGKUNGAN HIDUP
	2.11.01.2.01.0006	Koordinasi dan Penyusunan Laporan Capaian Kinerja dan Ikhtisar Realisasi Kinerja SKPD														
			Jumlah Laporan Capaian Kinerja dan Ikhtisar Realisasi Kinerja SKPD dan Laporan Hasil Koordinasi Penyusunan Laporan Capaian Kinerja dan Ikhtisar Realisasi Kinerja SKPD				1 Laporan	6.619.900,00	- Kab. Tapanuli Utara, Semua Kecamatan, Semua Kel/Desa	DANA TRANSFER UMUM-DANA ALOKASI UMUM	-	6. PERCEP ATAN CAPAIAN KINERJA P EMBANGU NAN	Aparatur Dinas Lingkungan Hidup Kabupaten Tapanuli Utara		6.619.900,00	DINAS LINGKUNGAN HIDUP
	2.11.01.2.02	Administrasi Keuangan Perangkat Daerah	Terlaksananya administrasi keuangan	-			100 Persen	3.099.711.400,00			-	6. PERCEP ATAN CAPAIAN KINERJA P EMBANGU NAN	Aparatur Dinas Lingkungan Hidup Kabupaten Tapanuli Utara	-	3.099.711.400,00	DINAS LINGKUNGAN HIDUP
	2.11.01.2.02.0001	Penyediaan Gaji dan Tunjangan ASN														
			Jumlah Orang yang Menerima Gaji dan Tunjangan ASN				32 Orang/bulan	3.031.804.200,00	- Kab. Tapanuli Utara, Semua Kecamatan, Semua Kel/Desa	DANA TRANSFER UMUM-DANA ALOKASI UMUM	-	6. PERCEP ATAN CAPAIAN KINERJA P EMBANGU NAN	Aparatur Dinas Lingkungan Hidup Kabupaten Tapanuli Utara		3.031.804.200,00	DINAS LINGKUNGAN HIDUP
	2.11.01.2.02.0003	Pelaksanaan Penatausahaan dan Pengujian/Verifikasi Keuangan SKPD														
			Jumlah Dokumen Penatausahaan dan Pengujian/Verifikasi Keuangan SKPD				12 Dokumen	60.907.200,00	- Kab. Tapanuli Utara, Semua Kecamatan, Semua Kel/Desa	DANA TRANSFER UMUM-DANA ALOKASI UMUM	-	6. PERCEP ATAN CAPAIAN KINERJA P EMBANGU NAN	Aparatur Dinas Lingkungan Hidup Kabupaten Tapanuli Utara		60.907.200,00	DINAS LINGKUNGAN HIDUP
	2.11.01.2.02.0005	Koordinasi dan Penyusunan Laporan Keuangan Akhir Tahun SKPD														

NO	KODE	URUSAN / BIDANG URUSAN / PROGRAM / KEGIATAN / SUB KEGIATAN	INDIKATOR PROGRAM / KEGIATAN / SUB KEGIATAN	TARGET AKHIR PERIODE RENSTRA OPD	REALISASI CAPAIAN RENJA OPD TAHUN 2022	PRAKIRAAN CAPAIAN TARGET RENJA OPD TAHUN 2023	CAPAIAN KINERJA DAN KERANGKA PENDANAAN						KELOMPOK SASARAN	PRAKIRAAN MAJU RENCANA TAHUN 2025		PERANGKAT DAERAH PENANGGUNG JAWAB
							TARGET 2024	PAGU INDIKATIF (Rp)	LOKASI	SUMBER DANA	PRIORITAS			TARGET	PAGU INDIKATIF (Rp)	
											NASIONAL	DAERAH				
1	2	3	4	5	6	7	8	9	10	11	12	13	14	15	16	17
			<i>Jumlah Laporan Keuangan Akhir Tahun SKPD dan Laporan Hasil Koordinasi Penyusunan Laporan Keuangan Akhir Tahun SKPD</i>				1 Laporan	7.000.000,00	- Kab. Tapanuli Utara, Semua Kecamatan, Semua Kel/Desa	DANA TRANSFER UMUM-DANA ALOKASI UMUM	-	6. PERCEP ATAN CAPAIAN KINERJA P EMBANGU NAN	Aparatur Dinas Lingkungan Hidup Kabupaten Tapanuli Utara		7.000.000,00	DINAS LINGKUNGAN HIDUP
	2.11.01.2.05	Administrasi Kepegawaian Perangkat Daerah	<i>Terlaksananya Kepegawaian dinas</i>	-			100 Persen	78.199.200,00			-	6. PERCEP ATAN CAPAIAN KINERJA P EMBANGU NAN	Aparatur Dinas Lingkungan Hidup Kabupaten Tapanuli Utara	-	78.199.200,00	DINAS LINGKUNGAN HIDUP
	2.11.01.2.05.0002	Pengadaan Pakaian Dinas beserta Atribut Kelengkapannya														
			<i>Jumlah Paket Pakaian Dinas beserta Atribut Kelengkapan</i>				125 Paket	78.199.200,00	- Kab. Tapanuli Utara, Semua Kecamatan, Semua Kel/Desa	DANA TRANSFER UMUM-DANA ALOKASI UMUM	-	6. PERCEP ATAN CAPAIAN KINERJA P EMBANGU NAN	Aparatur Dinas Lingkungan Hidup Kabupaten Tapanuli Utara		78.199.200,00	DINAS LINGKUNGAN HIDUP
	2.11.01.2.06	Administrasi Umum Perangkat Daerah	<i>Terlaksananya administrasi Umum dinas</i>	-			12 Bulan	297.743.700,00			-	6. PERCEP ATAN CAPAIAN KINERJA P EMBANGU NAN	Aparatur Dinas Lingkungan Hidup Kabupaten Tapanuli Utara	-	297.743.700,00	DINAS LINGKUNGAN HIDUP
	2.11.01.2.06.0001	Penyediaan Komponen Instalasi Listrik/Penerangan Bangunan Kantor														
			<i>Jumlah Paket Komponen Instalasi Listrik/Penerangan Bangunan Kantor yang Disediakan</i>				12 Paket	4.993.800,00	- Kab. Tapanuli Utara, Semua Kecamatan, Semua Kel/Desa	DANA TRANSFER UMUM-DANA ALOKASI UMUM	-	6. PERCEP ATAN CAPAIAN KINERJA P EMBANGU NAN	Aparatur Dinas Lingkungan Hidup Kabupaten Tapanuli Utara		4.993.800,00	DINAS LINGKUNGAN HIDUP
	2.11.01.2.06.0002	Penyediaan Peralatan dan Perlengkapan Kantor														
			<i>Jumlah Paket Peralatan dan Perlengkapan Kantor yang Disediakan</i>				12 Paket	70.000.000,00	- Kab. Tapanuli Utara, Semua Kecamatan, Semua Kel/Desa	DANA TRANSFER UMUM-DANA ALOKASI UMUM	-	6. PERCEP ATAN CAPAIAN KINERJA P EMBANGU NAN	Aparatur Dinas Lingkungan Hidup Kabupaten Tapanuli Utara		70.000.000,00	DINAS LINGKUNGAN HIDUP
	2.11.01.2.06.0003	Penyediaan Peralatan Rumah Tangga														
			<i>Jumlah Paket Peralatan Rumah Tangga yang Disediakan</i>				12 Paket	12.749.900,00	- Kab. Tapanuli Utara, Tarutung, Hutatoruan VII	DANA TRANSFER UMUM-DANA ALOKASI UMUM	-	6. PERCEP ATAN CAPAIAN KINERJA P EMBANGU NAN	Aparatur Dinas Lingkungan Hidup Kabupaten Tapanuli Utara		12.749.900,00	DINAS LINGKUNGAN HIDUP
	2.11.01.2.06.0005	Penyediaan Barang Cetakan dan Penggandaan														
			<i>Jumlah Paket Barang Cetakan dan Penggandaan yang Disediakan</i>				12 Paket	30.000.000,00	- Kab. Tapanuli Utara, Tarutung, Hutatoruan VII	DANA TRANSFER UMUM-DANA ALOKASI UMUM	-	6. PERCEP ATAN CAPAIAN KINERJA P EMBANGU NAN	Aparatur Dinas Lingkungan Hidup Kabupaten Tapanuli Utara		30.000.000,00	DINAS LINGKUNGAN HIDUP

NO	KODE	URUSAN / BIDANG URUSAN / PROGRAM / KEGIATAN / SUB KEGIATAN	INDIKATOR PROGRAM / KEGIATAN / SUB KEGIATAN	TARGET AKHIR PERIODE RENSTRA OPD	REALISASI CAPAIAN RENJA OPD TAHUN 2022	PRAKIRAAN CAPAIAN TARGET RENJA OPD TAHUN 2023	CAPAIAN KINERJA DAN KERANGKA PENDANAAN						KELOMPOK SASARAN	PRAKIRAAN MAJU RENCANA TAHUN 2025		PERANGKAT DAERAH PENANGGUNG JAWAB
							TARGET 2024	PAGU INDIKATIF (Rp)	LOKASI	SUMBER DANA	PRIORITAS			TARGET	PAGU INDIKATIF (Rp)	
											NASIONAL	DAERAH				
1	2	3	4	5	6	7	8	9	10	11	12	13	14	15	16	17
	2.11.01.2.06.0009	Penyelenggaraan Rapat Koordinasi dan Konsultasi SKPD														
			<i>Jumlah Laporan Penyelenggaraan Rapat Koordinasi dan Konsultasi SKPD</i>				12 Laporan	180.000.000,00	- Kab. Tapanuli Utara, Semua Kecamatan, Semua Kel/Desa	DANA TRANSFER UMUM-DANA ALOKASI UMUM	-	6. PERCEP ATAN CAPAIAN KINERJA P EMBANGU NAN	Aparatur Dinas Lingkungan Hidup Kabupaten Tapanuli Utara		180.000.000,00	DINAS LINGKUNGAN HIDUP
	2.11.01.2.07	Pengadaan Barang Milik Daerah Penunjang Urusan Pemerintah Daerah	<i>Tersedianya Barang Milik daerah</i>	-			12 Bulan	186.858.300,00			-	6. PERCEP ATAN CAPAIAN KINERJA P EMBANGU NAN	Aparatur Dinas Lingkungan Hidup Kabupaten Tapanuli Utara	-	186.858.300,00	DINAS LINGKUNGAN HIDUP
	2.11.01.2.07.0001	Pengadaan Kendaraan Perorangan Dinas atau Kendaraan Dinas Jabatan														
			<i>Jumlah Unit Kendaraan Perorangan Dinas atau Kendaraan Dinas Jabatan yang Disediakan</i>				2 Unit	150.000.000,00	- Kab. Tapanuli Utara, Tarutung, Hutatoruan VII	DANA TRANSFER UMUM-DANA ALOKASI UMUM	-	6. PERCEP ATAN CAPAIAN KINERJA P EMBANGU NAN	Aparatur Dinas Lingkungan Hidup Kabupaten Tapanuli Utara		150.000.000,00	DINAS LINGKUNGAN HIDUP
	2.11.01.2.07.0006	Pengadaan Peralatan dan Mesin Lainnya														
			<i>Jumlah Unit Peralatan dan Mesin Lainnya yang Disediakan</i>				12 Unit	36.858.300,00	- Kab. Tapanuli Utara, Tarutung, Hutatoruan VII	DANA TRANSFER UMUM-DANA ALOKASI UMUM	-	6. PERCEP ATAN CAPAIAN KINERJA P EMBANGU NAN	Aparatur Dinas Lingkungan Hidup Kabupaten Tapanuli Utara		36.858.300,00	DINAS LINGKUNGAN HIDUP
	2.11.01.2.08	Penyediaan Jasa Penunjang Urusan Pemerintahan Daerah	<i>Tersedianya Biaya Jasa Tenaga Pelayana Umum</i>	-			12 Bulan	3.109.660.300,00			-	6. PERCEP ATAN CAPAIAN KINERJA P EMBANGU NAN	Aparatur Dinas Lingkungan Hidup Kabupaten Tapanuli Utara	-	21.160.000,00	DINAS LINGKUNGAN HIDUP
	2.11.01.2.08.0001	Penyediaan Jasa Surat Menyurat														
			<i>Jumlah Laporan Penyediaan Jasa Surat Menyurat</i>				12 Laporan	2.000.000,00	- Kab. Tapanuli Utara, Tarutung, Hutatoruan VII	DANA TRANSFER UMUM-DANA ALOKASI UMUM	-	6. PERCEP ATAN CAPAIAN KINERJA P EMBANGU NAN	Aparatur Dinas Lingkungan Hidup Kabupaten Tapanuli Utara		2.000.000,00	DINAS LINGKUNGAN HIDUP
	2.11.01.2.08.0002	Penyediaan Jasa Komunikasi, Sumber Daya Air dan Listrik														
			<i>Jumlah Laporan Penyediaan Jasa Komunikasi, Sumber Daya Air dan Listrik yang Disediakan</i>				12 Laporan	19.160.000,00	- Kab. Tapanuli Utara, Tarutung, Hutatoruan VII	DANA TRANSFER UMUM-DANA ALOKASI UMUM	-	6. PERCEP ATAN CAPAIAN KINERJA P EMBANGU NAN	Aparatur Dinas Lingkungan Hidup Kabupaten Tapanuli Utara		19.160.000,00	DINAS LINGKUNGAN HIDUP
	2.11.01.2.08.0004	Penyediaan Jasa Pelayanan Umum Kantor														

NO	KODE	URUSAN / BIDANG URUSAN / PROGRAM / KEGIATAN / SUB KEGIATAN	INDIKATOR PROGRAM / KEGIATAN / SUB KEGIATAN	TARGET AKHIR PERIODE RENSTRA OPD	REALISASI CAPAIAN RENJA OPD TAHUN 2022	PRAKIRAAN CAPAIAN TARGET RENJA OPD TAHUN 2023	CAPAIAN KINERJA DAN KERANGKA PENDANAAN						KELOMPOK SASARAN	PRAKIRAAN MAJU RENCANA TAHUN 2025		PERANGKAT DAERAH PENANGGUNG JAWAB
							TARGET 2024	PAGU INDIKATIF (Rp)	LOKASI	SUMBER DANA	PRIORITAS			TARGET	PAGU INDIKATIF (Rp)	
											NASIONAL	DAERAH				
1	2	3	4	5	6	7	8	9	10	11	12	13	14	15	16	17
			Jumlah Laporan Penyediaan Jasa Pelayanan Umum Kantor yang Disediakan				12 Laporan	3.088.500.300,00	- Kab. Tapanuli Utara, Semua Kecamatan, Semua Kel/Desa	DANA TRANSFER UMUM-DANA ALOKASI UMUM	-	6. PERCEP ATAN CAPAIAN KINERJA P EMBANGU NAN	Aparatur Dinas Lingkungan Hidup Kabupaten Tapanuli Utara		0,00	DINAS LINGKUNGAN HIDUP
	2.11.01.2.09	Pemeliharaan Barang Milik Daerah Penunjang Urusan Pemerintahan Daerah	Tersedianya Barang Milik Daerah Penunjang Urusan Pemerintah Daerah	-			12 Bulan	831.162.488,00			-	6. PERCEP ATAN CAPAIAN KINERJA P EMBANGU NAN	Aparatur Dinas Lingkungan Hidup Kabupaten Tapanuli Utara	-	831.162.488,00	DINAS LINGKUNGAN HIDUP
	2.11.01.2.09.0001	Penyediaan Jasa Pemeliharaan, Biaya Pemeliharaan, dan Pajak Kendaraan Perorangan Dinas atau Kendaraan Dinas Jabatan														
			Jumlah Kendaraan Perorangan Dinas atau Kendaraan Dinas Jabatan yang Dipelihara dan dibayarkan Pajaknya				7 Unit	78.818.650,00	- Kab. Tapanuli Utara, Semua Kecamatan, Semua Kel/Desa	DANA TRANSFER UMUM-DANA ALOKASI UMUM	-	6. PERCEP ATAN CAPAIAN KINERJA P EMBANGU NAN	Aparatur Dinas Lingkungan Hidup Kabupaten Tapanuli Utara		78.818.650,00	DINAS LINGKUNGAN HIDUP
	2.11.01.2.09.0002	Penyediaan Jasa Pemeliharaan, Biaya Pemeliharaan, Pajak dan Perizinan Kendaraan Dinas Operasional atau Lapangan														
			Jumlah Kendaraan Dinas Operasional atau Lapangan yang Dipelihara dan dibayarkan Pajak dan Perizinannya				7 Unit	677.356.538,00	- Kab. Tapanuli Utara, Tarutung, Hutatoruan VII	DANA TRANSFER UMUM-DANA ALOKASI UMUM	-	6. PERCEP ATAN CAPAIAN KINERJA P EMBANGU NAN	Aparatur Dinas Lingkungan Hidup Kabupaten Tapanuli Utara		677.356.538,00	DINAS LINGKUNGAN HIDUP
	2.11.01.2.09.0007	Pemeliharaan Aset Tetap Lainnya														
			Jumlah Aset Tetap Lainnya yang Dipelihara				2 Unit	24.999.800,00	- Kab. Tapanuli Utara, Tarutung, Hutatoruan VII	DANA TRANSFER UMUM-DANA ALOKASI UMUM	-	6. PERCEP ATAN CAPAIAN KINERJA P EMBANGU NAN	Aparatur Dinas Lingkungan Hidup Kabupaten Tapanuli Utara		24.999.800,00	DINAS LINGKUNGAN HIDUP
	2.11.01.2.09.0009	Pemeliharaan/Rehabilitasi Gedung Kantor dan Bangunan Lainnya														
			Jumlah Gedung Kantor dan Bangunan Lainnya yang Dipelihara/Direhabilitasi				1 Unit	9.987.500,00	- Kab. Tapanuli Utara, Tarutung, Hutatoruan VII	DANA TRANSFER UMUM-DANA ALOKASI UMUM	-	6. PERCEP ATAN CAPAIAN KINERJA P EMBANGU NAN	Aparatur Dinas Lingkungan Hidup Kabupaten Tapanuli Utara		9.987.500,00	DINAS LINGKUNGAN HIDUP
	2.11.01.2.09.0010	Pemeliharaan/Rehabilitasi Sarana dan Prasarana Gedung Kantor atau Bangunan Lainnya														
			Jumlah Sarana dan Prasarana Gedung Kantor atau Bangunan Lainnya yang Dipelihara/Direhabilitasi				20 Unit	40.000.000,00	- Kab. Tapanuli Utara, Semua Kecamatan, Semua Kel/Desa	DANA TRANSFER UMUM-DANA ALOKASI UMUM	-	6. PERCEP ATAN CAPAIAN KINERJA P EMBANGU NAN	Aparatur Dinas Lingkungan Hidup Kabupaten Tapanuli Utara		40.000.000,00	DINAS LINGKUNGAN HIDUP
2.	2.11.02	PROGRAM PERENCANAAN LINGKUNGAN HIDUP	Cakupan perencanaan lingkungan hidup yang dilaksanakan Cakupan perencanaan lingkungan hidup yang dilaksanakan	-			100 % 100 persen	107.510.473,00						-	107.510.473,00	

NO	KODE	URUSAN / BIDANG URUSAN / PROGRAM / KEGIATAN / SUB KEGIATAN	INDIKATOR PROGRAM / KEGIATAN / SUB KEGIATAN	TARGET AKHIR PERIODE RENSTRA OPD	REALISASI CAPAIAN RENJA OPD TAHUN 2022	PRAKIRAAN CAPAIAN TARGET RENJA OPD TAHUN 2023	CAPAIAN KINERJA DAN KERANGKA PENDANAAN						KELOMPOK SASARAN	PRAKIRAAN MAJU RENCANA TAHUN 2025		PERANGKAT DAERAH PENANGGUNG JAWAB
							TARGET 2024	PAGU INDIKATIF (Rp)	LOKASI	SUMBER DANA	PRIORITAS			TARGET	PAGU INDIKATIF (Rp)	
											NASIONAL	DAERAH				
1	2	3	4	5	6	7	8	9	10	11	12	13	14	15	16	17
	2.11.02.2.02	Penyelenggaraan Kajian Lingkungan Hidup Strategis (KLHS) Kabupaten/Kota	Terlaksananya kegiatanKLHS yang terintegrasidengan setiap dokumen rencana pembangunandi Kabupaten Tapanuli Utara	-			1 Dokumen	107.510.473,00			-	6. PERCEP ATAN CAPAIAN KINERJA P EMBANGU NAN	Dinas Lingkungan Hidup Kabupaten Tapanuli Utara	-	107.510.473,00	DINAS LINGKUNGAN HIDUP
	2.11.02.2.02.0002	Pembuatan dan Pelaksanaan KLHS RPJPD/RPJMD														
			Jumlah Dokumen KLHS RPJPD/RPJMD Kabupaten/Kota yang Disusun				1 Dokumen	107.510.473,00	- Kab. Tapanuli Utara, Tarutung, Semua Kel/Desa	DANA TRANSFER UMUM-DANA ALOKASI UMUM	-	6. PERCEP ATAN CAPAIAN KINERJA P EMBANGU NAN	Dinas Lingkungan Hidup Kabupaten Tapanuli Utara		107.510.473,00	DINAS LINGKUNGAN HIDUP
3.	2.11.03	PROGRAM PENGENDALIAN PENCEMARAN DAN/ATAU KERUSAKAN LINGKUNGAN HIDUP	Indeks Kualitas Air (IKA) Indeks Kualitas Lingkungan Udara (IKU) Indeks Kualitas Tutupan Lahan (IKTL)	-			54,01 nilai 89,06 nilai 77,50 nilai	205.302.777,00						-	234.777.778,00	
	2.11.03.2.01	Pencegahan Pencemaran dan/atau Kerusakan Lingkungan Hidup Kabupaten/Kota	Terselenggaranya upaya pencegahan pencemaran/kerusakan lingkungan hidup	-			100 Persen	64.777.778,00			-	6. PERCEP ATAN CAPAIAN KINERJA P EMBANGU NAN	Masyarakat dan Lahan	-	74.777.778,00	DINAS LINGKUNGAN HIDUP
	2.11.03.2.01.0001	Koordinasi, Sinkronisasi, dan Pelaksanaan Pencegahan Pencemaran Lingkungan Hidup Dilaksanakan Terhadap Media Tanah, Air, Udara, dan Laut														
			Jumlah Dokumen Uji Kualitas Lingkungan Hidup Dilaksanakan Terhadap Media Tanah, Air, Udara, dan Laut				1 Dokumen	22.388.889,00	- Kab. Tapanuli Utara, Semua Kecamatan, Semua Kel/Desa	DANA TRANSFER UMUM-DANA ALOKASI UMUM	-	6. PERCEP ATAN CAPAIAN KINERJA P EMBANGU NAN	Masyarakat dan Lahan		22.388.889,00	DINAS LINGKUNGAN HIDUP
	2.11.03.2.01.0002	Koordinasi, Sinkronisasi dan Pelaksanaan Pengendalian Emisi Gas Rumah Kaca, Mitigasi dan Adaptasi Perubahan Iklim														
			Jumlah Dokumen Hasil Koordinasi dan Sinkronisasi Inventarisasi Gas Rumah Kaca dari Sektor Lingkungan Hidup yang Dilaksanakan				2 Dokumen	20.000.000,00	- Kab. Tapanuli Utara, Semua Kecamatan, Semua Kel/Desa	DANA TRANSFER UMUM-DANA ALOKASI UMUM	-	6. PERCEP ATAN CAPAIAN KINERJA P EMBANGU NAN	Masyarakat dan Lahan		22.388.889,00	DINAS LINGKUNGAN HIDUP
	2.11.03.2.01.0015	Pengelolaan Laboratorium Lingkungan Hidup kabupaten/kota														
			Jumlah pengujian yang dilaksanakan oleh laboratorium lingkungan				1 Dokumen	22.388.889,00	- Kab. Tapanuli Utara, Semua Kecamatan, Semua Kel/Desa	DANA TRANSFER UMUM-DANA ALOKASI UMUM	-	6. PERCEP ATAN CAPAIAN KINERJA P EMBANGU NAN	Masyarakat dan Lahan		30.000.000,00	DINAS LINGKUNGAN HIDUP
	2.11.03.2.02	Penanggulangan Pencemaran dan/atau Kerusakan Lingkungan Hidup Kabupaten/Kota	Terlaksananya Penanggulangan pencemaran dan/atau kerusakan lingkungan hidup kabupaten/kota	-			1 Lokasi	67.166.666,00			-	6. PERCEP ATAN CAPAIAN KINERJA P EMBANGU NAN	Masyarakat Kabupaten Tapanuli Utara	-	80.000.000,00	DINAS LINGKUNGAN HIDUP
	2.11.03.2.02.0001	Pemberian Informasi Peringatan Pencemaran dan/atau Kerusakan Lingkungan Hidup pada Masyarakat														

NO	KODE	URUSAN / BIDANG URUSAN / PROGRAM / KEGIATAN / SUB KEGIATAN	INDIKATOR PROGRAM / KEGIATAN / SUB KEGIATAN	TARGET AKHIR PERIODE RENSTRA OPD	REALISASI CAPAIAN RENJA OPD TAHUN 2022	PRAKIRAAN CAPAIAN TARGET RENJA OPD TAHUN 2023	CAPAIAN KINERJA DAN KERANGKA PENDANAAN						KELOMPOK SASARAN	PRAKIRAAN MAJU RENCANA TAHUN 2025		PERANGKAT DAERAH PENANGGUNG JAWAB
							TARGET 2024	PAGU INDIKATIF (Rp)	LOKASI	SUMBER DANA	PRIORITAS			TARGET	PAGU INDIKATIF (Rp)	
											NASIONAL	DAERAH				
1	2	3	4	5	6	7	8	9	10	11	12	13	14	15	16	17
			Jumlah Laporan Sosialisasi Informasi Peringatan Pencemaran dan/atau Kerusakan Lingkungan Hidup pada Masyarakat di Kabupaten/Kota yang Dilaksanakan				1 Laporan	33.583.333,00	- Kab. Tapanuli Utara, Semua Kecamatan, Semua Kel/Desa	DANA TRANSFER UMUM-DANA ALOKASI UMUM	-	6. PERCEP ATAN CAPAIAN KINERJA P EMBANGU NAN	Masyarakat Kabupaten Tapanuli Utara		40.000.000,00	DINAS LINGKUNGAN HIDUP
	2.11.03.2.02.0003	Penghentian Pencemaran dan/atau Kerusakan Lingkungan Hidup														
			Jumlah Sumber Pencemar dan/atau Kerusakan Lingkungan Hidup yang Dihentikan				1 Titik	33.583.333,00	- Kab. Tapanuli Utara, Semua Kecamatan, Semua Kel/Desa	DANA TRANSFER UMUM-DANA ALOKASI UMUM	-	6. PERCEP ATAN CAPAIAN KINERJA P EMBANGU NAN	Masyarakat Kabupaten Tapanuli Utara		40.000.000,00	DINAS LINGKUNGAN HIDUP
	2.11.03.2.03	Pemulihan Pencemaran dan/atau Kerusakan Lingkungan Hidup Kabupaten/Kota	Terselenggaranya pemulihan pencemaran/kerusakan lingkungan hidup	-			100 Persen	73.358.333,00			-	6. PERCEP ATAN CAPAIAN KINERJA P EMBANGU NAN	Masyarakat Kabupaten Tapanuli Utara	-	80.000.000,00	DINAS LINGKUNGAN HIDUP
	2.11.03.2.03.0001	Koordinasi dan Sinkronisasi Penghentian Sumber Pencemaran														
			Jumlah Dokumen Hasil Koordinasi dan Sinkronisasi Penghentian Sumber Pencemaran Kewenangan Pemerintah dan/atau Provinsi dan/atau Sektor Lain hingga Terhentinya Sumber Pencemaran yang Dilaksanakan				29 Dokumen	40.000.000,00	- Kab. Tapanuli Utara, Semua Kecamatan, Semua Kel/Desa	DANA TRANSFER UMUM-DANA ALOKASI UMUM	-	6. PERCEP ATAN CAPAIAN KINERJA P EMBANGU NAN	Masyarakat Kabupaten Tapanuli Utara		40.000.000,00	DINAS LINGKUNGAN HIDUP
	2.11.03.2.03.0013	Koordinasi dan Sinkronisasi rehabilitasi														
			jumlah kegiatan koordinasi dan sinkronisasi rehabilitasi di kabupaten/kota yang dilaksanakan				6 Kegiatan	33.358.333,00	- Kab. Tapanuli Utara, Semua Kecamatan, Semua Kel/Desa	DANA TRANSFER UMUM-DANA ALOKASI UMUM	-	6. PERCEP ATAN CAPAIAN KINERJA P EMBANGU NAN	Masyarakat Kabupaten Tapanuli Utara		40.000.000,00	DINAS LINGKUNGAN HIDUP
4.	2.11.04	PROGRAM PENGELOLAAN KEANEKARAGAMAN HAYATI (KEHATI)	Cakupan RTH yang terkelola	-			100 persen	60.000.000,00						-	65.000.000,00	
	2.11.04.2.01	Pengelolaan Keanekaragaman Hayati Kabupaten/Kota	Terselenggaranya pengelolaan keanekaragaman hayati	-			100 Persen	60.000.000,00			-	6. PERCEP ATAN CAPAIAN KINERJA P EMBANGU NAN	Masyarakat Kabupaten Tapanuli Utara	-	65.000.000,00	DINAS LINGKUNGAN HIDUP
	2.11.04.2.01.0001	Penyusunan dan Penetapan Rencana Pengelolaan Keanekaragaman Hayati														
			Jumlah Dokumen Rencana Induk Pengelolaan Kehati yang Disusun				1 Dokumen	30.000.000,00	- Kab. Tapanuli Utara, Semua Kecamatan, Semua Kel/Desa	DANA TRANSFER UMUM-DANA ALOKASI UMUM	-	6. PERCEP ATAN CAPAIAN KINERJA P EMBANGU NAN	Masyarakat Kabupaten Tapanuli Utara		30.000.000,00	DINAS LINGKUNGAN HIDUP

NO	KODE	URUSAN / BIDANG URUSAN / PROGRAM / KEGIATAN / SUB KEGIATAN	INDIKATOR PROGRAM / KEGIATAN / SUB KEGIATAN	TARGET AKHIR PERIODE RENSTRA OPD	REALISASI CAPAIAN RENJA OPD TAHUN 2022	PRAKIRAAN CAPAIAN TARGET RENJA OPD TAHUN 2023	CAPAIAN KINERJA DAN KERANGKA PENDANAAN						KELOMPOK SASARAN	PRAKIRAAN MAJU RENCANA TAHUN 2025		PERANGKAT DAERAH PENANGGUNG JAWAB
							TARGET 2024	PAGU INDIKATIF (Rp)	LOKASI	SUMBER DANA	PRIORITAS			TARGET	PAGU INDIKATIF (Rp)	
											NASIONAL	DAERAH				
1	2	3	4	5	6	7	8	9	10	11	12	13	14	15	16	17
	2.11.04.2.01.0004	Pengelolaan Ruang Terbuka Hijau (RTH)														
			Luas RTH yang Dikelola Lingkup Kewenangan Kabupaten/Kota				1 Ha	30.000.000,00	- Kab. Tapanuli Utara, Semua Kecamatan, Semua Kel/Desa	DANA TRANSFER UMUM-DANA ALOKASI UMUM	-	6. PERCEP ATAN CAPAIAN KINERJA P EMBANGU NAN	Masyarakat Kabupaten Tapanuli Utara		35.000.000,00	DINAS LINGKUNGAN HIDUP
5.	2.11.05	PROGRAM PENGENDALIAN BAHAN BERBAHAYA DAN BERACUN (B3) DAN LIMBAH BAHAN BERBAHAYA DAN BERACUN (LIMBAH B3)	Kegiatan usaha yang memiliki dokumen pengelolaan limbah	-			45 usaha	51.523.818,00						-	51.523.818,00	
	2.11.05.2.01	Penyimpanan sementara Limbah B3	Terlaksananya kegiatan penyimpanan sementara Limbah B3 sesuai peraturan	-			35 Usaha	51.523.818,00			-	6. PERCEP ATAN CAPAIAN KINERJA P EMBANGU NAN	Aparatur, Kegiatan/ Usaha di Kabupaten Tapanuli Utara	-	51.523.818,00	DINAS LINGKUNGAN HIDUP
	2.11.05.2.01.0002	Verifikasi Lapangan untuk Memastikan Pemenuhan Persyaratan Administrasi dan Teknis Penyimpanan sementara Limbah B3														
			Jumlah Laporan Kegiatan Verifikasi Lapangan Pemenuhan Komitmen Persetujuan/Izin Penyimpanan sementara dan Pengumpulan Limbah B3				35 Laporan	51.523.818,00	- Kab. Tapanuli Utara, Semua Kecamatan, Semua Kel/Desa	DANA TRANSFER UMUM-DANA ALOKASI UMUM	-	6. PERCEP ATAN CAPAIAN KINERJA P EMBANGU NAN	Aparatur, Kegiatan/ Usaha di Kabupaten Tapanuli Utara		51.523.818,00	DINAS LINGKUNGAN HIDUP
6.	2.11.06	PROGRAM PEMBINAAN DAN PENGAWASAN TERHADAP IZIN LINGKUNGAN DAN IZIN PERLINDUNGAN DAN PENGELOLAAN LINGKUNGAN HIDUP (PPLH)	Cakupan pengawasan usaha yang memiliki izin yang diterbitkan oleh pemerintha kabupaten Cakupan usaha yang memiliki dokumen pengelolaan lingkungan	-			100 persen 21,50 persen	123.000.000,00						-	133.000.000,00	
	2.11.06.2.01	Pembinaan dan Pengawasan Terhadap Usaha dan/atau Kegiatan yang Izin Lingkungan dan Izin PPLH Diterbitkan oleh Pemerintah Daerah Kabupaten/Kota	pengelolaan lingkungan Cakupan usaha yang wajib memiliki dokumen	-			100 Persen	123.000.000,00			-	6. PERCEP ATAN CAPAIAN KINERJA P EMBANGU NAN	Aparatur, Kegiatan/ Usaha di Kabupaten Tapanuli Utara	-	133.000.000,00	DINAS LINGKUNGAN HIDUP
	2.11.06.2.01.0001	Fasilitasi Pemenuhan Ketentuan dan Kewajiban Izin Lingkungan dan/atau Izin PPLH														
			Jumlah Rekomendasi dan/atau Persetujuan Teknis, Persetujuan Lingkungan, dan Surat Kelayakan Operasi yang Diberikan				80 Dokumen	60.000.000,00	- Semua Kota/Kab, Semua Kecamatan, Semua Kel/Desa	DANA TRANSFER UMUM-DANA ALOKASI UMUM	-	6. PERCEP ATAN CAPAIAN KINERJA P EMBANGU NAN	Aparatur, Kegiatan/ Usaha di Kabupaten Tapanuli Utara		70.000.000,00	DINAS LINGKUNGAN HIDUP
	2.11.06.2.01.0005	Pengawasan Perizinan Berusaha atau Persetujuan Pemerintah terkait Persetujuan Lingkungan yang diterbitkan oleh Pemerintah Daerah Provinsi dan Peraturan Perundang-undangan di bidang Perlindungan dan Pengelolaan Lingkungan Hidup														
			Jumlah Badan usaha dan/atau kegiatan yang diawasi				540 Badan Usaha	63.000.000,00	- Kab. Tapanuli Utara, Semua Kecamatan, Semua Kel/Desa	DANA TRANSFER UMUM-DANA ALOKASI UMUM	-	6. PERCEP ATAN CAPAIAN KINERJA P EMBANGU NAN	Aparatur, Kegiatan/ Usaha di Kabupaten Tapanuli Utara		63.000.000,00	DINAS LINGKUNGAN HIDUP

NO	KODE	URUSAN / BIDANG URUSAN / PROGRAM / KEGIATAN / SUB KEGIATAN	INDIKATOR PROGRAM / KEGIATAN / SUB KEGIATAN	TARGET AKHIR PERIODE RENSTRA OPD	REALISASI CAPAIAN RENJA OPD TAHUN 2022	PRAKIRAAN CAPAIAN TARGET RENJA OPD TAHUN 2023	CAPAIAN KINERJA DAN KERANGKA PENDANAAN						KELOMPOK SASARAN	PRAKIRAAN MAJU RENCANA TAHUN 2025		PERANGKAT DAERAH PENANGGUNG JAWAB
							TARGET 2024	PAGU INDIKATIF (Rp)	LOKASI	SUMBER DANA	PRIORITAS			TARGET	PAGU INDIKATIF (Rp)	
											NASIONAL	DAERAH				
1	2	3	4	5	6	7	8	9	10	11	12	13	14	15	16	17
7.	2.11.07	PROGRAM PENGAKUAN KEBERADAAN MASYARAKAT HUKUM ADAT (MHA), KEARIFAN LOKAL DAN HAK MHA YANG TERKAIT DENGAN PPLH	Cakupan fasilitas MHA	-			100 persen	124.672.073,00						-	124.672.073,00	
	2.11.07.2.02	Peningkatan Kapasitas MHA dan Kearifan Lokal, Pengetahuan Tradisional dan Hak MHA yang Terkait dengan PPLH	Terciptanya pengakuan dan pembinaan MHA	-			4 Kelompok	124.672.073,00			-	6. PERCEPATAN CAPAIAN KINERJA PEMBANGUNAN	Masyarakat Kabupaten Tapanuli Utara	-	124.672.073,00	DINAS LINGKUNGAN HIDUP
	2.11.07.2.02.0001	Pemberdayaan, Kemitraan, Pendampingan, dan Penguatan Kelembagaan MHA, Kearifan Lokal, Pengetahuan Tradisional, dan Hak MHA Terkait dengan PPLH														
			Jumlah Dokumen Kelembagaan MHA, Kearifan Lokal, Pengetahuan Tradisional dan Hak MHA Terkait dengan PPLH yang Dilakukan Pemberdayaan, Kemitraan, Pendampingan dan Penguatan				6 Dokumen	124.672.073,00	- Kab. Tapanuli Utara, Semua Kecamatan, Semua Kel/Desa	DANA TRANSFER UMUM-DANA ALOKASI UMUM	-	6. PERCEPATAN CAPAIAN KINERJA PEMBANGUNAN	Masyarakat Kabupaten Tapanuli Utara		124.672.073,00	DINAS LINGKUNGAN HIDUP
8.	2.11.08	PROGRAM PENINGKATAN PENDIDIKAN, PELATIHAN DAN PENYULUHAN LINGKUNGAN HIDUP UNTUK MASYARAKAT	Cakupan sekolah (SD/SMP/SMA) yang dibina menjadi sekolah adiwiyata	-			30,47 persen	50.000.000,00						-	50.000.000,00	
	2.11.08.2.01	Penyelenggaraan Pendidikan, Pelatihan, dan Penyuluhan Lingkungan Hidup untuk Lembaga Kemasyarakatan Tingkat Daerah Kabupaten/Kota	Terlaksananya Penyelenggaraan Pendidikan, Pelatihan, dan Penyuluhan Lingkungan Hidup untuk Lembaga Kemasyarakatan Tingkat Kabupaten	-			30,47 Persen	50.000.000,00			-	6. PERCEPATAN CAPAIAN KINERJA PEMBANGUNAN	Aparatur Dinas Lingkungan Hidup Kabupaten Tapanuli Utara	-	50.000.000,00	DINAS LINGKUNGAN HIDUP
	2.11.08.2.01.0003	Penyelenggaraan Penyuluhan dan Kampanye Lingkungan Hidup														
			Jumlah Masyarakat/Kelompok Masyarakat/Pelaku Usaha/Kegiatan yang terlibat				80 Orang	50.000.000,00	- Kab. Tapanuli Utara, Semua Kecamatan, Semua Kel/Desa	DANA TRANSFER UMUM-DANA ALOKASI UMUM	-	6. PERCEPATAN CAPAIAN KINERJA PEMBANGUNAN	Aparatur Dinas Lingkungan Hidup Kabupaten Tapanuli Utara		50.000.000,00	DINAS LINGKUNGAN HIDUP
9.	2.11.09	PROGRAM PENGHARGAAN LINGKUNGAN HIDUP UNTUK MASYARAKAT	Cakupan keikutsertaan dalam lomba lingkungan hidup	-			75 persen	51.524.023,00						-	51.524.023,00	
	2.11.09.2.01	Pemberian Penghargaan Lingkungan Hidup Tingkat Daerah Kabupaten/Kota	Terlaksananya kegiatan penghargaan LH Tingkat Kabupaten	-			20 Kegiatan	51.524.023,00			-	6. PERCEPATAN CAPAIAN KINERJA PEMBANGUNAN	Aparatur, Kelompok di Kabupaten Tapanuli Utara	-	51.524.023,00	DINAS LINGKUNGAN HIDUP
	2.11.09.2.01.0001	Penilaian Kinerja Masyarakat/Lembaga Masyarakat/Dunia Usaha/Dunia Pendidikan/Filantropi dalam Perlindungan dan Pengelolaan Lingkungan Hidup														

NO	KODE	URUSAN / BIDANG URUSAN / PROGRAM / KEGIATAN / SUB KEGIATAN	INDIKATOR PROGRAM / KEGIATAN / SUB KEGIATAN	TARGET AKHIR PERIODE RENSTRA OPD	REALISASI CAPAIAN RENJA OPD TAHUN 2022	PRAKIRAAN CAPAIAN TARGET RENJA OPD TAHUN 2023	CAPAIAN KINERJA DAN KERANGKA PENDANAAN						KELOMPOK SASARAN	PRAKIRAAN MAJU RENCANA TAHUN 2025		PERANGKAT DAERAH PENANGGUNG JAWAB	
							TARGET 2024	PAGU INDIKATIF (Rp)	LOKASI	SUMBER DANA	PRIORITAS			TARGET	PAGU INDIKATIF (Rp)		
											NASIONAL	DAERAH					
1	2	3	4	5	6	7	8	9	10	11	12	13	14	15	16	17	
			<i>Jumlah Masyarakat/Lembaga Masyarakat/Dunia Usaha/Dunia Pendidikan/Filantropi yang Dinilai Kinerjanya dalam rangka PPLH</i>				20 Entitas	51.524.023,00	- Kab. Tapanuli Utara, Semua Kecamatan, Semua Kel/Desa	DANA TRANSFER UMUM-DANA ALOKASI UMUM	-	6. PERCEPATAN CAPAIAN KINERJA PEMBANGUNAN	Aparatur, Kelompok di Kabupaten Tapanuli Utara		51.524.023,00	DINAS LINGKUNGAN HIDUP	
10.	2.11.10	PROGRAM PENANGANAN PENGADUAN LINGKUNGAN HIDUP	<i>Pengaduan Lingkungan Hidup Yang ditangani</i>	-			100 persen	50.000.000,00						-	50.000.000,00		
	2.11.10.2.01	Penyelesaian Pengaduan Masyarakat di Bidang Perlindungan dan Pengelolaan Lingkungan Hidup (PPLH) Kabupaten/Kota	<i>Persentase pengaduan masyarakat yang terselesaikan</i>	-			75 Persen	50.000.000,00			-	6. PERCEPATAN CAPAIAN KINERJA PEMBANGUNAN	Kegiatan/ Usaha di Kabupaten Tapanuli Utara	-	50.000.000,00	DINAS LINGKUNGAN HIDUP	
	2.11.10.2.01.0004	Pengelolaan Pengaduan permasalahan Pencemaran dan Perusakan Lingkungan Hidup tingkat Kabupaten/Kota															
			<i>Jumlah pengaduan permasalahan Pencemaran dan Perusakan Lingkungan Hidup tingkat Kabupaten/Kota yang ditindaklanjuti/ditangani</i>				26 Pengaduan	50.000.000,00	- Kab. Tapanuli Utara, Semua Kecamatan, Semua Kel/Desa	DANA TRANSFER UMUM-DANA ALOKASI UMUM	-	6. PERCEPATAN CAPAIAN KINERJA PEMBANGUNAN	Kegiatan/ Usaha di Kabupaten Tapanuli Utara		50.000.000,00	DINAS LINGKUNGAN HIDUP	
11.	2.11.11	PROGRAM PENGELOLAAN PERSAMPAHAN	<i>Sampah yang diangkut ke TPA</i>	-			28 persen	778.000.000,00						-	778.000.000,00		
	2.11.11.2.01	Pengelolaan Sampah	<i>Terkelolanya sampah sampai ke TPA</i>	-			100 Persen	778.000.000,00			-	6. PERCEPATAN CAPAIAN KINERJA PEMBANGUNAN	Masyarakat Kabupaten Tapanuli Utara	-	778.000.000,00	DINAS LINGKUNGAN HIDUP	
	2.11.11.2.01.0007	Penyediaan Sarana dan Prasarana Pengelolaan Persampahan di TPA/TPST/SPA Kabupaten/Kota															
			<i>Jumlah Sarana dan Prasarana Penanganan Sampah untuk Kegiatan Pemilahan, Pengumpulan, Pengangkutan, Pengolahan, dan Pemrosesan Akhir</i>				1 Unit	700.000.000,00	- Kab. Tapanuli Utara, Semua Kecamatan, Semua Kel/Desa	DANA TRANSFER UMUM-DANA ALOKASI UMUM	-	6. PERCEPATAN CAPAIAN KINERJA PEMBANGUNAN	Masyarakat Kabupaten Tapanuli Utara		700.000.000,00	DINAS LINGKUNGAN HIDUP	
	2.11.11.2.01.0017	Penanganan sampah melalui pemilahan dan pengolahan sampah di instalasi pengolahan sampah TPS3R, PDU, TPST, TPS, SPA, PSEL/PLTSa, RDF, pusat pengomposan, biodigester, Bank Sampah dan fasilitas lainnya sesuai dengan peraturan perundangan															
			<i>Jumlah sampah yang tertangani melalui proses pemilahan dan pengolahan sampah di instalasi pengolahan sampah TPS3R, PDU, TPST, SPA, PSEL/PLTSa, RDF, pusat pengomposan, biodigester, Bank sampah dan fasilitas lainnya sesuai dengan peraturan perundangan</i>				55 Ton	78.000.000,00	- Kab. Tapanuli Utara, Semua Kecamatan, Semua Kel/Desa	DANA TRANSFER UMUM-DANA ALOKASI UMUM	-	6. PERCEPATAN CAPAIAN KINERJA PEMBANGUNAN	Masyarakat Kabupaten Tapanuli Utara		78.000.000,00	DINAS LINGKUNGAN HIDUP	
		DINAS KEPENDUDUKAN DAN PENCATATAN SIPIL						4.521.774.942,00							5.117.502.000,00		

NO	KODE	URUSAN / BIDANG URUSAN / PROGRAM / KEGIATAN / SUB KEGIATAN	INDIKATOR PROGRAM / KEGIATAN / SUB KEGIATAN	TARGET AKHIR PERIODE RENSTRA OPD	REALISASI CAPAIAN RENJA OPD TAHUN 2022	PRAKIRAAN CAPAIAN TARGET RENJA OPD TAHUN 2023	CAPAIAN KINERJA DAN KERANGKA PENDANAAN						KELOMPOK SASARAN	PRAKIRAAN MAJU RENCANA TAHUN 2025		PERANGKAT DAERAH PENANGGUNG JAWAB
							TARGET 2024	PAGU INDIKATIF (Rp)	LOKASI	SUMBER DANA	PRIORITAS			TARGET	PAGU INDIKATIF (Rp)	
											NASIONAL	DAERAH				
1	2	3	4	5	6	7	8	9	10	11	12	13	14	15	16	17
	2	URUSAN PEMERINTAHAN WAJIB YANG TIDAK BERKAITAN DENGAN PELAYANAN DASAR						4.520.774.942,00							5.116.252.000,00	
	2.12	URUSAN PEMERINTAHAN BIDANG ADMINISTRASI KEPENDUDUKAN DAN PENCATATAN SIPIL						4.520.774.942,00							5.116.252.000,00	
1.	2.12.01	PROGRAM PENUNJANG URUSAN PEMERINTAHAN DAERAH KABUPATEN/KOTA	Cakupan Pemenuhan Layanan Administrasi	-			100 persen	3.744.001.000,00						-	4.269.252.000,00	
	2.12.01.2.01	Perencanaan, Penganggaran, dan Evaluasi Kinerja Perangkat Daerah	Tersedianya dokumen perencanaan	-			5 dokumen	45.000.000,00			-	Peningkata n Tata Kelola Pemerintah yang berkualitas dan Inovatif	Pemerintah Kabupaten Tapanuli Utara	-	52.000.000,00	DINAS KEPENDUDUKAN DAN PENCATATAN SIPIL
	2.12.01.2.01.0001	Penyusunan Dokumen Perencanaan Perangkat Daerah														
			Jumlah Dokumen Perencanaan Perangkat Daerah				5 Dokumen	5.000.000,00	- Kab. Tapanuli Utara, Tarutung, Hutatoruan X	DANA TRANSFER UMUM-DANA ALOKASI UMUM	-	Peningkata n Tata Kelola Pemerintah yang berkualitas dan Inovatif	Pemerintah Kabupaten Tapanuli Utara		6.000.000,00	DINAS KEPENDUDUKAN DAN PENCATATAN SIPIL
	2.12.01.2.01.0006	Koordinasi dan Penyusunan Laporan Capaian Kinerja dan Ikhtisar Realisasi Kinerja SKPD														
			Jumlah Laporan Capaian Kinerja dan Ikhtisar Realisasi Kinerja SKPD dan Laporan Hasil Koordinasi Penyusunan Laporan Capaian Kinerja dan Ikhtisar Realisasi Kinerja SKPD				1 Laporan	5.000.000,00	- Kab. Tapanuli Utara, Tarutung, Hutatoruan X	DANA TRANSFER UMUM-DANA ALOKASI UMUM	-	Peningkata n Tata Kelola Pemerintah yang berkualitas dan Inovatif	Pemerintah Kabupaten Tapanuli Utara		6.000.000,00	DINAS KEPENDUDUKAN DAN PENCATATAN SIPIL
	2.12.01.2.01.0007	Evaluasi Kinerja Perangkat Daerah														
			Jumlah Laporan Evaluasi Kinerja Perangkat Daerah				4 Laporan	35.000.000,00	- Kab. Tapanuli Utara, Semua Kecamatan, Semua Kel/Desa	DANA TRANSFER UMUM-DANA ALOKASI UMUM	-	Peningkata n Tata Kelola Pemerintah yang berkualitas dan Inovatif	Pemerintah Kabupaten Tapanuli Utara		40.000.000,00	DINAS KEPENDUDUKAN DAN PENCATATAN SIPIL
	2.12.01.2.02	Administrasi Keuangan Perangkat Daerah	-	-			-	2.504.000.000,00			-	-	Dinas Kependudukan dan Pencatatan Sipil Kabupaten Tapanuli Utara	-	2.907.500.000,00	DINAS KEPENDUDUKAN DAN PENCATATAN SIPIL
	2.12.01.2.02.0001	Penyediaan Gaji dan Tunjangan ASN														

NO	KODE	URUSAN / BIDANG URUSAN / PROGRAM / KEGIATAN / SUB KEGIATAN	INDIKATOR PROGRAM / KEGIATAN / SUB KEGIATAN	TARGET AKHIR PERIODE RENSTRA OPD	REALISASI CAPAIAN RENJA OPD TAHUN 2022	PRAKIRAAN CAPAIAN TARGET RENJA OPD TAHUN 2023	CAPAIAN KINERJA DAN KERANGKA PENDANAAN						KELOMPOK SASARAN	PRAKIRAAN MAJU RENCANA TAHUN 2025		PERANGKAT DAERAH PENANGGUNG JAWAB
							TARGET 2024	PAGU INDIKATIF (Rp)	LOKASI	SUMBER DANA	PRIORITAS			TARGET	PAGU INDIKATIF (Rp)	
											NASIONAL	DAERAH				
1	2	3	4	5	6	7	8	9	10	11	12	13	14	15	16	17
			Jumlah Orang yang Menerima Gaji dan Tunjangan ASN				26 Orang/bulan	2.450.000.000,00	- Kab. Tapanuli Utara, Semua Kecamatan, Semua Kel/Desa	DANA TRANSFER UMUM-DANA ALOKASI UMUM	-	-	Dinas Kependudukan dan Pencatatan Sipil Kabupaten Tapanuli Utara		2.850.000.000,00	DINAS KEPENDUDUKAN DAN PENCATATAN SIPIL
	2.12.01.2.02.0003	Pelaksanaan Penatausahaan dan Pengujian/Verifikasi Keuangan SKPD														
			Jumlah Dokumen Penatausahaan dan Pengujian/Verifikasi Keuangan SKPD				14 Dokumen	49.000.000,00	- Kab. Tapanuli Utara, Tarutung, Semua Kel/Desa	DANA TRANSFER UMUM-DANA ALOKASI UMUM	-	-	Dinas Kependudukan dan Pencatatan Sipil Kabupaten Tapanuli Utara		52.500.000,00	DINAS KEPENDUDUKAN DAN PENCATATAN SIPIL
	2.12.01.2.02.0005	Koordinasi dan Penyusunan Laporan Keuangan Akhir Tahun SKPD														
			Jumlah Laporan Keuangan Akhir Tahun SKPD dan Laporan Hasil Koordinasi Penyusunan Laporan Keuangan Akhir Tahun SKPD				1 Laporan	5.000.000,00	- Kab. Tapanuli Utara, Tarutung, Semua Kel/Desa	DANA TRANSFER UMUM-DANA ALOKASI UMUM	-	Peningkata n Tata Kelola Pemerintah yang berkualitas dan Inovatif	Dinas Kependudukan dan Pencatatan Sipil Kabupaten Tapanuli Utara		5.000.000,00	DINAS KEPENDUDUKAN DAN PENCATATAN SIPIL
	2.12.01.2.06	Administrasi Umum Perangkat Daerah	-	-			-	320.500.000,00			-	Peningkata n Tata Kelola Pemerintah yang berkualitas dan Inovatif	Dinas Kependudukan dan Pencatatan Sipil Kabupaten Tapanuli Utara	-	356.500.000,00	DINAS KEPENDUDUKAN DAN PENCATATAN SIPIL
	2.12.01.2.06.0001	Penyediaan Komponen Instalasi Listrik/Penerangan Bangunan Kantor														
			Jumlah Paket Komponen Instalasi Listrik/Penerangan Bangunan Kantor yang Disediakan				2 Paket	5.500.000,00	- Kab. Tapanuli Utara, Tarutung, Hutatoruan X	DANA TRANSFER UMUM-DANA ALOKASI UMUM	-	Peningkata n Tata Kelola Pemerintah yang berkualitas dan Inovatif	Dinas Kependudukan dan Pencatatan Sipil Kabupaten Tapanuli Utara		6.000.000,00	DINAS KEPENDUDUKAN DAN PENCATATAN SIPIL
	2.12.01.2.06.0002	Penyediaan Peralatan dan Perlengkapan Kantor														
			Jumlah Paket Peralatan dan Perlengkapan Kantor yang Disediakan				4 Paket	80.000.000,00	- Kab. Tapanuli Utara, Tarutung, Hutatoruan X	DANA TRANSFER UMUM-DANA ALOKASI UMUM	-	Peningkata n Tata Kelola Pemerintah yang berkualitas dan Inovatif	Dinas Kependudukan dan Pencatatan Sipil Kabupaten Tapanuli Utara		85.000.000,00	DINAS KEPENDUDUKAN DAN PENCATATAN SIPIL
	2.12.01.2.06.0003	Penyediaan Peralatan Rumah Tangga														
			Jumlah Paket Peralatan Rumah Tangga yang Disediakan				2 Paket	5.000.000,00	- Kab. Tapanuli Utara, Tarutung, Hutatoruan X	DANA TRANSFER UMUM-DANA ALOKASI UMUM	-	Peningkata n Tata Kelola Pemerintah yang berkualitas dan Inovatif	Dinas Kependudukan dan Pencatatan Sipil Kabupaten Tapanuli Utara		5.500.000,00	DINAS KEPENDUDUKAN DAN PENCATATAN SIPIL
	2.12.01.2.06.0005	Penyediaan Barang Cetak dan Penggandaan														

NO	KODE	URUSAN / BIDANG URUSAN / PROGRAM / KEGIATAN / SUB KEGIATAN	INDIKATOR PROGRAM / KEGIATAN / SUB KEGIATAN	TARGET AKHIR PERIODE RENSTRA OPD	REALISASI CAPAIAN RENJA OPD TAHUN 2022	PRAKIRAAN CAPAIAN TARGET RENJA OPD TAHUN 2023	CAPAIAN KINERJA DAN KERANGKA PENDANAAN						KELOMPOK SASARAN	PRAKIRAAN MAJU RENCANA TAHUN 2025		PERANGKAT DAERAH PENANGGUNG JAWAB
							TARGET 2024	PAGU INDIKATIF (Rp)	LOKASI	SUMBER DANA	PRIORITAS			TARGET	PAGU INDIKATIF (Rp)	
											NASIONAL	DAERAH				
1	2	3	4	5	6	7	8	9	10	11	12	13	14	15	16	17
			<i>Jumlah Paket Barang Cetakan dan Penggandaan yang Disediakan</i>				12 Paket	30.000.000,00	- Kab. Tapanuli Utara, Tarutung, Hutatoruan X	DANA TRANSFER UMUM-DANA ALOKASI UMUM	-	Peningkata n Tata Kelola Pemerintah yang berkualitas dan Inovatif	Dinas Kependudukan dan Pencatatan Sipil Kabupaten Tapanuli Utara		35.000.000,00	DINAS KEPENDUDUKAN DAN PENCATATAN SIPIL
	2.12.01.2.06.0009	Penyelenggaraan Rapat Koordinasi dan Konsultasi SKPD														
			<i>Jumlah Laporan Penyelenggaraan Rapat Koordinasi dan Konsultasi SKPD</i>				8 Laporan	200.000.000,00	- Kab. Tapanuli Utara, Tarutung, Hutatoruan X	DANA TRANSFER UMUM-DANA ALOKASI UMUM	-	Peningkata n Tata Kelola Pemerintah yang berkualitas dan Inovatif	Dinas Kependudukan dan Pencatatan Sipil Kabupaten Tapanuli Utara		225.000.000,00	DINAS KEPENDUDUKAN DAN PENCATATAN SIPIL
	2.12.01.2.07	Pengadaan Barang Milik Daerah Penunjang Urusan Pemerintah Daerah	-	-			-	550.001.000,00			-	-	Dinas Kependudukan dan Pencatatan Sipil Kabupaten Tapanuli Utara	-	600.002.000,00	DINAS KEPENDUDUKAN DAN PENCATATAN SIPIL
	2.12.01.2.07.0005	Pengadaan Mebel														
			<i>Jumlah Paket Mebel yang Disediakan</i>				20 Unit	1.000,00	- Kab. Tapanuli Utara, Tarutung, Hutatoruan X	DANA TRANSFER UMUM-DANA ALOKASI UMUM	-	-	Dinas Kependudukan dan Pencatatan Sipil Kabupaten Tapanuli Utara		2.000,00	DINAS KEPENDUDUKAN DAN PENCATATAN SIPIL
	2.12.01.2.07.0006	Pengadaan Peralatan dan Mesin Lainnya														
			<i>Jumlah Unit Peralatan dan Mesin Lainnya yang Disediakan</i>				30 Unit	550.000.000,00	- Kab. Tapanuli Utara, Semua Kecamatan, Semua Kel/Desa	DANA TRANSFER UMUM-DANA ALOKASI UMUM	-	Peningkata n Tata Kelola Pemerintah yang berkualitas dan Inovatif	Dinas Kependudukan dan Pencatatan Sipil Kabupaten Tapanuli Utara		600.000.000,00	DINAS KEPENDUDUKAN DAN PENCATATAN SIPIL
	2.12.01.2.08	Penyediaan Jasa Penunjang Urusan Pemerintahan Daerah	<i>Tersedianya jasa Pelayanan Umum Kantor</i>	-			36 Laporan	216.500.000,00			-	Peningkata n Tata Kelola Pemerintah yang berkualitas dan Inovatif	Dinas Kependudukan dan Pencatatan Sipil Kabupaten Tapanuli Utara	-	235.000.000,00	DINAS KEPENDUDUKAN DAN PENCATATAN SIPIL
	2.12.01.2.08.0002	Penyediaan Jasa Komunikasi, Sumber Daya Air dan Listrik														
			<i>Jumlah Laporan Penyediaan Jasa Komunikasi, Sumber Daya Air dan Listrik yang Disediakan</i>				12 Laporan	36.500.000,00	- Kab. Tapanuli Utara, Tarutung, Hutatoruan X	DANA TRANSFER UMUM-DANA ALOKASI UMUM	-	Peningkata n Tata Kelola Pemerintah yang berkualitas dan Inovatif	Dinas Kependudukan dan Pencatatan Sipil Kabupaten Tapanuli Utara		40.000.000,00	DINAS KEPENDUDUKAN DAN PENCATATAN SIPIL
	2.12.01.2.08.0004	Penyediaan Jasa Pelayanan Umum Kantor														

NO	KODE	URUSAN / BIDANG URUSAN / PROGRAM / KEGIATAN / SUB KEGIATAN	INDIKATOR PROGRAM / KEGIATAN / SUB KEGIATAN	TARGET AKHIR PERIODE RENSTRA OPD	REALISASI CAPAIAN RENJA OPD TAHUN 2022	PRAKIRAAN CAPAIAN TARGET RENJA OPD TAHUN 2023	CAPAIAN KINERJA DAN KERANGKA PENDANAAN						KELOMPOK SASARAN	PRAKIRAAN MAJU RENCANA TAHUN 2025		PERANGKAT DAERAH PENANGGUNG JAWAB
							TARGET 2024	PAGU INDIKATIF (Rp)	LOKASI	SUMBER DANA	PRIORITAS			TARGET	PAGU INDIKATIF (Rp)	
											NASIONAL	DAERAH				
1	2	3	4	5	6	7	8	9	10	11	12	13	14	15	16	17
			<i>Jumlah Laporan Penyediaan Jasa Pelayanan Umum Kantor yang Disediakan</i>				12 Laporan	180.000.000,00	- Kab. Tapanuli Utara, Tarutung, Hutatoruan X	DANA TRANSFER UMUM-DANA ALOKASI UMUM	-	Peningkata n Tata Kelola Pemerintah yang berkualitas dan Inovatif	Dinas Kependudukan dan Pencatatan Sipil Kabupaten Tapanuli Utara		195.000.000,00	DINAS KEPENDUDUKAN DAN PENCATATAN SIPIL
	2.12.01.2.09	Pemeliharaan Barang Milik Daerah Penunjang Urusan Pemerintahan Daerah	<i>terpeliharanya Barang milik daerah penunjang urusan pemerintahan daerah Terpeliharanya Barang milik daerah penunjang urusan pemerintahan daerah</i>	-			4 paket 12 bulan	108.000.000,00			-	Peningkata n Tata Kelola Pemerintah yang berkualitas dan Inovatif	Dinas Kependudukan dan Pencatatan Sipil Kabupaten Tapanuli Utara	-	118.250.000,00	DINAS KEPENDUDUKAN DAN PENCATATAN SIPIL
	2.12.01.2.09.0002	Penyediaan Jasa Pemeliharaan, Biaya Pemeliharaan, Pajak dan Perizinan Kendaraan Dinas Operasional atau Lapangan														
			<i>Jumlah Kendaraan Dinas Operasional atau Lapangan yang Dipelihara dan dibayarkan Pajak dan Perizinannya</i>				2 Unit	67.000.000,00	- Kab. Tapanuli Utara, Tarutung, Hutatoruan X	DANA TRANSFER UMUM-DANA ALOKASI UMUM	-	Peningkata n Tata Kelola Pemerintah yang berkualitas dan Inovatif	Dinas Kependudukan dan Pencatatan Sipil Kabupaten Tapanuli Utara		70.000.000,00	DINAS KEPENDUDUKAN DAN PENCATATAN SIPIL
	2.12.01.2.09.0005	Pemeliharaan Mebel														
			<i>Jumlah Mebel yang Dipelihara</i>				7 Unit	1.000.000,00	- Kab. Tapanuli Utara, Tarutung, Hutatoruan X	DANA TRANSFER UMUM-DANA ALOKASI UMUM	-	Peningkata n Tata Kelola Pemerintah yang berkualitas dan Inovatif	Dinas Kependudukan dan Pencatatan Sipil Kabupaten Tapanuli Utara		1.250.000,00	DINAS KEPENDUDUKAN DAN PENCATATAN SIPIL
	2.12.01.2.09.0006	Pemeliharaan Peralatan dan Mesin Lainnya														
			<i>Jumlah Peralatan dan Mesin Lainnya yang Dipelihara</i>				30 Unit	30.000.000,00	- Kab. Tapanuli Utara, Tarutung, Hutatoruan X	DANA TRANSFER UMUM-DANA ALOKASI UMUM	-	Peningkata n Tata Kelola Pemerintah yang berkualitas dan Inovatif	Dinas Kependudukan dan Pencatatan Sipil Kabupaten Tapanuli Utara		35.000.000,00	DINAS KEPENDUDUKAN DAN PENCATATAN SIPIL
	2.12.01.2.09.0009	Pemeliharaan/Rehabilitasi Gedung Kantor dan Bangunan Lainnya														
			<i>Jumlah Gedung Kantor dan Bangunan Lainnya yang Dipelihara/Direhabilitasi</i>				1 Unit	10.000.000,00	- Kab. Tapanuli Utara, Tarutung, Hutatoruan X	DANA TRANSFER UMUM-DANA ALOKASI UMUM	-	Peningkata n Tata Kelola Pemerintah yang berkualitas dan Inovatif	Dinas Kependudukan dan Pencatatan Sipil Kabupaten Tapanuli Utara		12.000.000,00	DINAS KEPENDUDUKAN DAN PENCATATAN SIPIL

NO	KODE	URUSAN / BIDANG URUSAN / PROGRAM / KEGIATAN / SUB KEGIATAN	INDIKATOR PROGRAM / KEGIATAN / SUB KEGIATAN	TARGET AKHIR PERIODE RENSTRA OPD	REALISASI CAPAIAN RENJA OPD TAHUN 2022	PRAKIRAAN CAPAIAN TARGET RENJA OPD TAHUN 2023	CAPAIAN KINERJA DAN KERANGKA PENDANAAN						KELOMPOK SASARAN	PRAKIRAAN MAJU RENCANA TAHUN 2025		PERANGKAT DAERAH PENANGGUNG JAWAB
							TARGET 2024	PAGU INDIKATIF (Rp)	LOKASI	SUMBER DANA	PRIORITAS			TARGET	PAGU INDIKATIF (Rp)	
											NASIONAL	DAERAH				
1	2	3	4	5	6	7	8	9	10	11	12	13	14	15	16	17
			<i>Jumlah Layanan Pencatatan Sipil yang Ditingkatkan</i>				3 Layanan	10.000.000,00	- Kab. Tapanuli Utara, Tarutung, Hutatoruan X	DANA TRANSFER UMUM-DANA ALOKASI UMUM	-	Peningkata n Tata Kelola Pemerintah yang berkualitas dan Inovatif	Penduduk Kabupaten Tapanuli Utara		12.000.000,00	DINAS KEPENDUDUKAN DAN PENCATATAN SIPIL
	2.12.03.2.02	Penyelenggaraan Pencatatan Sipil	<i>[deleted] terselenggaranya pelayanan pencatatan sipil</i>	-			4 laporan	20.000.000,00			-	Peningkata n Tata Kelola Pemerintah yang berkualitas dan Inovatif	Penduduk Kabupaten Tapanuli Utara	-	25.000.000,00	DINAS KEPENDUDUKAN DAN PENCATATAN SIPIL
	2.12.03.2.02.0004	Pelayanan Secara Aktif Pendaftaran Peristiwa Kependudukan dan Pencatatan Peristiwa Penting Terkait Pencatatan Sipil														
			<i>Jumlah Laporan Hasil Pelayanan Secara Aktif Pendaftaran Peristiwa Kependudukan dan Pencatatan Peristiwa Penting Terkait Pencatatan Sipil</i>				4 Laporan	20.000.000,00	- Kab. Tapanuli Utara, Semua Kecamatan, Semua Kel/Desa	DANA TRANSFER UMUM-DANA ALOKASI UMUM	-	Peningkata n Tata Kelola Pemerintah yang berkualitas dan Inovatif	Penduduk Kabupaten Tapanuli Utara		25.000.000,00	DINAS KEPENDUDUKAN DAN PENCATATAN SIPIL
4.	2.12.04	PROGRAM PENGELOLAAN INFORMASI ADMINISTRASI KEPENDUDUKAN	<i>Akurasi Database Kependudukan Cakupan Perangkat Daerah yang melaksanakan Kerja sama tentang Pemanfaatan Data kependudukan</i>	-			100 persen 23 persen	40.000.000,00						-	50.000.000,00	
	2.12.04.2.01	Pengumpulan Data Kependudukan dan Pemanfaatan dan Penyajian Database Kependudukan	<i>akurasi datebase kependudukan dan persentase OPD yang melaksanakan kerja sama pemamfaatan data</i>	-			10 OPD	40.000.000,00			-	-	Database Kependudukan Dinas Kependudukan dan Pencatatan Sipil Kabupaten Tapanuli Utara	-	50.000.000,00	DINAS KEPENDUDUKAN DAN PENCATATAN SIPIL
	2.12.04.2.01.0001	Pengolahan dan Penyajian Data Kependudukan														
			<i>Jumlah Dokumen Data Kependudukan yang Diolah dan Disajikan</i>				2 Dokumen	30.000.000,00	- Kab. Tapanuli Utara, Semua Kecamatan, Semua Kel/Desa	DANA TRANSFER UMUM-DANA ALOKASI UMUM	-	-	Database Kependudukan Dinas Kependudukan dan Pencatatan Sipil Kabupaten Tapanuli Utara		35.000.000,00	DINAS KEPENDUDUKAN DAN PENCATATAN SIPIL
	2.12.04.2.01.0002	Kerja Sama Pemanfaatan Data Kependudukan														
			<i>Jumlah Dokumen Kerja Sama Pemanfaatan Data Kependudukan</i>				15 Dokumen	10.000.000,00	- Kab. Tapanuli Utara, Semua Kecamatan, Semua Kel/Desa	DANA TRANSFER UMUM-DANA ALOKASI UMUM	-	Peningkata n Tata Kelola Pemerintah yang berkualitas dan Inovatif	Database Kependudukan Dinas Kependudukan dan Pencatatan Sipil Kabupaten Tapanuli Utara		15.000.000,00	DINAS KEPENDUDUKAN DAN PENCATATAN SIPIL

NO	KODE	URUSAN / BIDANG URUSAN / PROGRAM / KEGIATAN / SUB KEGIATAN	INDIKATOR PROGRAM / KEGIATAN / SUB KEGIATAN	TARGET AKHIR PERIODE RENSTRA OPD	REALISASI CAPAIAN RENJA OPD TAHUN 2022	PRAKIRAAN CAPAIAN TARGET RENJA OPD TAHUN 2023	CAPAIAN KINERJA DAN KERANGKA PENDANAAN						KELOMPOK SASARAN	PRAKIRAAN MAJU RENCANA TAHUN 2025		PERANGKAT DAERAH PENANGGUNG JAWAB
							TARGET 2024	PAGU INDIKATIF (Rp)	LOKASI	SUMBER DANA	PRIORITAS			TARGET	PAGU INDIKATIF (Rp)	
											NASIONAL	DAERAH				
1	2	3	4	5	6	7	8	9	10	11	12	13	14	15	16	17
5.	2.12.05	PROGRAM PENGELOLAAN PROFIL KEPENDUDUKAN	<i>Ketersediaan Buku Profil Kependudukan</i>	-			ada Ada/Tidak Ada	36.773.942,00						-	45.000.000,00	
	2.12.05.2.01	Penyusunan Profil Kependudukan	<i>Tersedianya buku profil kependudukan dan inovasi pelayanan Tersedianya data profil kependudukan dan proyeksi perkembangan kependudukan</i>	-			12 bulan 254 Dokumen	36.773.942,00			-	Peningkata n Tata Kelola Pemerintah yang berkualitas dan Inovatif	Database Kependudukan Dinas Kependudukan dan Pencatatan Sipil Kabupaten Tapanuli Utara	-	45.000.000,00	DINAS KEPENDUDUKAN DAN PENCATATAN SIPIL
	2.12.05.2.01.0001	Penyediaan Data Kependudukan Kabupaten/Kota														
			<i>Jumlah Data Kependudukan Kabupaten/Kota</i>				252 Dokumen	16.773.942,00	- Kab. Tapanuli Utara, Tarutung, Hutatoruan X	DANA TRANSFER UMUM-DANA ALOKASI UMUM	-	Peningkata n Tata Kelola Pemerintah yang berkualitas dan Inovatif	Database Kependudukan Dinas Kependudukan dan Pencatatan Sipil Kabupaten Tapanuli Utara		20.000.000,00	DINAS KEPENDUDUKAN DAN PENCATATAN SIPIL
	2.12.05.2.01.0002	Penyusunan Profil Data Perkembangan dan Proyeksi Kependudukan serta Kebutuhan yang Lain														
			<i>Jumlah Dokumen Profil Data Perkembangan dan Proyeksi Kependudukan serta Kebutuhan yang Lain yang tersusun</i>				2 Dokumen	20.000.000,00	- Kab. Tapanuli Utara, Tarutung, Hutatoruan X	DANA TRANSFER UMUM-DANA ALOKASI UMUM	-	Peningkata n Tata Kelola Pemerintah yang berkualitas dan Inovatif	Database Kependudukan Dinas Kependudukan dan Pencatatan Sipil Kabupaten Tapanuli Utara		25.000.000,00	DINAS KEPENDUDUKAN DAN PENCATATAN SIPIL
	X	NON URUSAN						1.000.000,00							1.250.000,00	
	X.XX	URUSAN PEMERINTAHAN BIDANG XX						1.000.000,00							1.250.000,00	
1.	X.XX.01	PROGRAM PENUNJANG URUSAN PEMERINTAHAN DAERAH KABUPATEN/KOTA	<i>Cakupan Pemenuhan Layanan Administrasi umum perkantoran</i>	-			100 persen	1.000.000,00						-	1.250.000,00	
	X.XX.01.2.08	Penyediaan Jasa Penunjang Urusan Pemerintahan Daerah	<i>Tersedianya jasa Pelayanan Umum Kantor</i>	-			36 Laporan	1.000.000,00			-	Peningkata n Tata Kelola Pemerintah yang berkualitas dan Inovatif	-	-	1.250.000,00	DINAS KEPENDUDUKAN DAN PENCATATAN SIPIL
	X.XX.01.2.08.0001	Penyediaan Jasa Surat Menyurat														
			<i>Jumlah Laporan Penyediaan Jasa Surat Menyurat</i>				12 Laporan	1.000.000,00	- Kab. Tapanuli Utara, Tarutung, Hutatoruan X	DANA TRANSFER UMUM-DANA ALOKASI UMUM	-	Peningkata n Tata Kelola Pemerintah yang berkualitas dan Inovatif	-		1.250.000,00	DINAS KEPENDUDUKAN DAN PENCATATAN SIPIL
		DINAS PEMBERDAYAAN MASYARAKAT DAN DESA						5.102.866.970,00							6.079.241.065,00	

NO	KODE	URUSAN / BIDANG URUSAN / PROGRAM / KEGIATAN / SUB KEGIATAN	INDIKATOR PROGRAM / KEGIATAN / SUB KEGIATAN	TARGET AKHIR PERIODE RENSTRA OPD	REALISASI CAPAIAN RENJA OPD TAHUN 2022	PRAKIRAAN CAPAIAN TARGET RENJA OPD TAHUN 2023	CAPAIAN KINERJA DAN KERANGKA PENDANAAN						KELOMPOK SASARAN	PRAKIRAAN MAJU RENCANA TAHUN 2025		PERANGKAT DAERAH PENANGGUNG JAWAB
							TARGET 2024	PAGU INDIKATIF (Rp)	LOKASI	SUMBER DANA	PRIORITAS			TARGET	PAGU INDIKATIF (Rp)	
											NASIONAL	DAERAH				
1	2	3	4	5	6	7	8	9	10	11	12	13	14	15	16	17
	2	URUSAN PEMERINTAHAN WAJIB YANG TIDAK BERKAITAN DENGAN PELAYANAN DASAR						5.102.866.970,00							6.079.241.065,00	
	2.13	URUSAN PEMERINTAHAN BIDANG PEMBERDAYAAN MASYARAKAT DAN DESA						5.102.866.970,00							6.079.241.065,00	
1.	2.13.01	PROGRAM PENUNJANG URUSAN PEMERINTAHAN DAERAH KABUPATEN/KOTA	Cakupan Pemenuhan Layanan Administrasi	-			100 persen	3.612.866.970,00						-	3.907.241.065,00	
	2.13.01.2.01	Perencanaan, Penganggaran, dan Evaluasi Kinerja Perangkat Daerah	terselenggaranya penyusunan dokumen dan laporan kinerja	-			100 persen	16.000.000,00			-	Peningkata n Tata Kelola Pemerintah yang berkualitas dan Inovatif 6. PERCEP ATAN CAPAIAN KINERJA P EMBANGU NAN	Dinas Pemberdayaan masyarakat dan Desa Kabupaten Tapanuli Utara	-	16.500.000,00	DINAS PEMBERDAYAAN MASYARAKAT DAN DESA
	2.13.01.2.01.0006	Koordinasi dan Penyusunan Laporan Capaian Kinerja dan Ikhtisar Realisasi Kinerja SKPD														
			Jumlah Laporan Capaian Kinerja dan Ikhtisar Realisasi Kinerja SKPD dan Laporan Hasil Koordinasi Penyusunan Laporan Capaian Kinerja dan Ikhtisar Realisasi Kinerja SKPD				1 Laporan	4.000.000,00	- Kab. Tapanuli Utara, Semua Kecamatan, Semua Kel/Desa	DANA TRANSFER UMUM-DANA ALOKASI UMUM	-	Peningkata n Tata Kelola Pemerintah yang berkualitas dan Inovatif 6. PERCEP ATAN CAPAIAN KINERJA P EMBANGU NAN	Dinas Pemberdayaan masyarakat dan Desa Kabupaten Tapanuli Utara		4.500.000,00	DINAS PEMBERDAYAAN MASYARAKAT DAN DESA
	2.13.01.2.01.0007	Evaluasi Kinerja Perangkat Daerah														
			Jumlah Laporan Evaluasi Kinerja Perangkat Daerah				12 Laporan	12.000.000,00	- Kab. Tapanuli Utara, Tarutung, Semua Kel/Desa	DANA TRANSFER UMUM-DANA ALOKASI UMUM	-	6. PERCEP ATAN CAPAIAN KINERJA P EMBANGU NAN	Dinas Pemberdayaan masyarakat dan Desa Kabupaten Tapanuli Utara		12.000.000,00	DINAS PEMBERDAYAAN MASYARAKAT DAN DESA
	2.13.01.2.02	Administrasi Keuangan Perangkat Daerah	terlaksananya administrasi keuangan	-			100 persen	2.897.253.865,00			-	6. PERCEP ATAN CAPAIAN KINERJA P EMBANGU NAN	Dinas Pemberdayaan masyarakat dan Desa Kabupaten Tapanuli Utara	-	2.897.753.865,00	DINAS PEMBERDAYAAN MASYARAKAT DAN DESA
	2.13.01.2.02.0001	Penyediaan Gaji dan Tunjangan ASN														

NO	KODE	URUSAN / BIDANG URUSAN / PROGRAM / KEGIATAN / SUB KEGIATAN	INDIKATOR PROGRAM / KEGIATAN / SUB KEGIATAN	TARGET AKHIR PERIODE RENSTRA OPD	REALISASI CAPAIAN RENJA OPD TAHUN 2022	PRAKIRAAN CAPAIAN TARGET RENJA OPD TAHUN 2023	CAPAIAN KINERJA DAN KERANGKA PENDANAAN						KELOMPOK SASARAN	PRAKIRAAN MAJU RENCANA TAHUN 2025		PERANGKAT DAERAH PENANGGUNG JAWAB
							TARGET 2024	PAGU INDIKATIF (Rp)	LOKASI	SUMBER DANA	PRIORITAS			TARGET	PAGU INDIKATIF (Rp)	
											NASIONAL	DAERAH				
1	2	3	4	5	6	7	8	9	10	11	12	13	14	15	16	17
			<i>Jumlah Orang yang Menerima Gaji dan Tunjangan ASN</i>				31 Orang/bulan	2.841.440.665,00	- Kab. Tapanuli Utara, Tarutung, Semua Kel/Desa	DANA TRANSFER UMUM-DANA ALOKASI UMUM	-	6. PERCEP ATAN CAPAIAN KINERJA P EMBANGU NAN	Dinas Pemberdayaan masyarakat dan Desa Kabupaten Tapanuli Utara		2.841.440.665,00	DINAS PEMBERDAYAAN MASYARAKAT DAN DESA
	2.13.01.2.02.0003	Pelaksanaan Penatausahaan dan Pengujian/Verifikasi Keuangan SKPD														
			<i>Jumlah Dokumen Penatausahaan dan Pengujian/Verifikasi Keuangan SKPD</i>				12 Dokumen	51.313.200,00	- Kab. Tapanuli Utara, Tarutung, Semua Kel/Desa	DANA TRANSFER UMUM-DANA ALOKASI UMUM	-	Peningkata n Tata Kelola Pemerintah yang berkualitas dan Inovatif 6. PERCEP ATAN CAPAIAN KINERJA P EMBANGU NAN	Dinas Pemberdayaan masyarakat dan Desa Kabupaten Tapanuli Utara		51.313.200,00	DINAS PEMBERDAYAAN MASYARAKAT DAN DESA
	2.13.01.2.02.0005	Koordinasi dan Penyusunan Laporan Keuangan Akhir Tahun SKPD														
			<i>Jumlah Laporan Keuangan Akhir Tahun SKPD dan Laporan Hasil Koordinasi Penyusunan Laporan Keuangan Akhir Tahun SKPD</i>				1 Laporan	4.500.000,00	- Kab. Tapanuli Utara, Tarutung, Semua Kel/Desa	DANA TRANSFER UMUM-DANA ALOKASI UMUM	-	Peningkata n Tata Kelola Pemerintah yang berkualitas dan Inovatif 6. PERCEP ATAN CAPAIAN KINERJA P EMBANGU NAN	Dinas Pemberdayaan masyarakat dan Desa Kabupaten Tapanuli Utara		5.000.000,00	DINAS PEMBERDAYAAN MASYARAKAT DAN DESA
	2.13.01.2.06	Administrasi Umum Perangkat Daerah	<i>terselenggaranya administrasi umum</i>	-			100 persen	149.000.000,00			-	Peningkata n Tata Kelola Pemerintah yang berkualitas dan Inovatif 6. PERCEP ATAN CAPAIAN KINERJA P EMBANGU NAN	Dinas Pemberdayaan masyarakat dan Desa Kabupaten Tapanuli Utara	-	192.000.000,00	DINAS PEMBERDAYAAN MASYARAKAT DAN DESA
	2.13.01.2.06.0001	Penyediaan Komponen Instalasi Listrik/Penerangan Bangunan Kantor														

NO	KODE	URUSAN / BIDANG URUSAN / PROGRAM / KEGIATAN / SUB KEGIATAN	INDIKATOR PROGRAM / KEGIATAN / SUB KEGIATAN	TARGET AKHIR PERIODE RENSTRA OPD	REALISASI CAPAIAN RENJA OPD TAHUN 2022	PRAKIRAAN CAPAIAN TARGET RENJA OPD TAHUN 2023	CAPAIAN KINERJA DAN KERANGKA PENDANAAN						KELOMPOK SASARAN	PRAKIRAAN MAJU RENCANA TAHUN 2025		PERANGKAT DAERAH PENANGGUNG JAWAB
							TARGET 2024	PAGU INDIKATIF (Rp)	LOKASI	SUMBER DANA	PRIORITAS			TARGET	PAGU INDIKATIF (Rp)	
											NASIONAL	DAERAH				
1	2	3	4	5	6	7	8	9	10	11	12	13	14	15	16	17
			Jumlah Paket Komponen Instalasi Listrik/Penerangan Bangunan Kantor yang Disediakan				4 Paket	5.000.000,00	- Kab. Tapanuli Utara, Tarutung, Semua Kel/Desa	DANA TRANSFER UMUM-DANA ALOKASI UMUM	-	Peningkatan Tata Kelola Pemerintah yang berkualitas dan Inovatif 6. PERCEPTAN CAPAIAN KINERJA PEMBANGUNAN	Dinas Pemberdayaan masyarakat dan Desa Kabupaten Tapanuli Utara		6.000.000,00	DINAS PEMBERDAYAAN MASYARAKAT DAN DESA
	2.13.01.2.06.0002	Penyediaan Peralatan dan Perlengkapan Kantor														
			Jumlah Paket Peralatan dan Perlengkapan Kantor yang Disediakan				4 Paket	14.000.000,00	- Kab. Tapanuli Utara, Tarutung, Semua Kel/Desa	DANA TRANSFER UMUM-DANA ALOKASI UMUM	-	Peningkatan Tata Kelola Pemerintah yang berkualitas dan Inovatif 6. PERCEPTAN CAPAIAN KINERJA PEMBANGUNAN	Dinas Pemberdayaan masyarakat dan Desa Kabupaten Tapanuli Utara		20.000.000,00	DINAS PEMBERDAYAAN MASYARAKAT DAN DESA
	2.13.01.2.06.0003	Penyediaan Peralatan Rumah Tangga														
			Jumlah Paket Peralatan Rumah Tangga yang Disediakan				4 Paket	7.000.000,00	- Kab. Tapanuli Utara, Semua Kecamatan, Semua Kel/Desa	DANA TRANSFER UMUM-DANA ALOKASI UMUM	-	Peningkatan Tata Kelola Pemerintah yang berkualitas dan Inovatif 6. PERCEPTAN CAPAIAN KINERJA PEMBANGUNAN	Dinas Pemberdayaan masyarakat dan Desa Kabupaten Tapanuli Utara		10.000.000,00	DINAS PEMBERDAYAAN MASYARAKAT DAN DESA
	2.13.01.2.06.0005	Penyediaan Barang Cetak dan Penggandaan														
			Jumlah Paket Barang Cetak dan Penggandaan yang Disediakan				4 Paket	15.000.000,00	- Kab. Tapanuli Utara, Tarutung, Semua Kel/Desa	DANA TRANSFER UMUM-DANA ALOKASI UMUM	-	Peningkatan Tata Kelola Pemerintah yang berkualitas dan Inovatif 6. PERCEPTAN CAPAIAN KINERJA PEMBANGUNAN	Dinas Pemberdayaan masyarakat dan Desa Kabupaten Tapanuli Utara		24.000.000,00	DINAS PEMBERDAYAAN MASYARAKAT DAN DESA
	2.13.01.2.06.0006	Penyediaan Bahan Bacaan dan Peraturan Perundang-undangan														

NO	KODE	URUSAN / BIDANG URUSAN / PROGRAM / KEGIATAN / SUB KEGIATAN	INDIKATOR PROGRAM / KEGIATAN / SUB KEGIATAN	TARGET AKHIR PERIODE RENSTRA OPD	REALISASI CAPAIAN RENJA OPD TAHUN 2022	PRAKIRAAN CAPAIAN TARGET RENJA OPD TAHUN 2023	CAPAIAN KINERJA DAN KERANGKA PENDANAAN						KELOMPOK SASARAN	PRAKIRAAN MAJU RENCANA TAHUN 2025		PERANGKAT DAERAH PENANGGUNG JAWAB
							TARGET 2024	PAGU INDIKATIF (Rp)	LOKASI	SUMBER DANA	PRIORITAS			TARGET	PAGU INDIKATIF (Rp)	
											NASIONAL	DAERAH				
1	2	3	4	5	6	7	8	9	10	11	12	13	14	15	16	17
			Jumlah Dokumen Bahan Bacaan dan Peraturan Perundang-Undangan yang Disediakan				12 Dokumen	6.000.000,00	- Kab. Tapanuli Utara, Tarutung, Semua Kel/Desa	DANA TRANSFER UMUM-DANA ALOKASI UMUM	-	Peningkata n Tata Kelola Pemerintah yang berkualitas dan Inovatif 6. PERCEP ATAN CAPAIAN KINERJA P EMBANGU NAN	Dinas Pemberdayaan masyarakat dan Desa Kabupaten Tapanuli Utara		12.000.000,00	DINAS PEMBERDAYAAN MASYARAKAT DAN DESA
	2.13.01.2.06.0009	Penyelenggaraan Rapat Koordinasi dan Konsultasi SKPD														
			Jumlah Laporan Penyelenggaraan Rapat Koordinasi dan Konsultasi SKPD				12 Laporan	102.000.000,00	- Kab. Tapanuli Utara, Semua Kecamatan, Semua Kel/Desa	DANA TRANSFER UMUM-DANA ALOKASI UMUM	-	Peningkata n Tata Kelola Pemerintah yang berkualitas dan Inovatif 6. PERCEP ATAN CAPAIAN KINERJA P EMBANGU NAN	Dinas Pemberdayaan masyarakat dan Desa Kabupaten Tapanuli Utara		120.000.000,00	DINAS PEMBERDAYAAN MASYARAKAT DAN DESA
	2.13.01.2.07	Pengadaan Barang Milik Daerah Penunjang Urusan Pemerintah Daerah	tersedianya barang milik daerah penunjang urusan pemerintah daerah	-			31 unit	241.000.000,00			-	Peningkata n Tata Kelola Pemerintah yang berkualitas dan Inovatif 6. PERCEP ATAN CAPAIAN KINERJA P EMBANGU NAN	Dinas Pemberdayaan masyarakat dan Desa Kabupaten Tapanuli Utara	-	470.000.000,00	DINAS PEMBERDAYAAN MASYARAKAT DAN DESA
	2.13.01.2.07.0002	Pengadaan Kendaraan Dinas Operasional atau Lapangan														
			Jumlah Unit Kendaraan Dinas Operasional atau Lapangan yang Disediakan				2 Unit	60.000.000,00	- Kab. Tapanuli Utara, Tarutung, Semua Kel/Desa	DANA TRANSFER UMUM-DANA ALOKASI UMUM	-	Peningkata n Tata Kelola Pemerintah yang berkualitas dan Inovatif 6. PERCEP ATAN CAPAIAN KINERJA P EMBANGU NAN	Dinas Pemberdayaan masyarakat dan Desa Kabupaten Tapanuli Utara		400.000.000,00	DINAS PEMBERDAYAAN MASYARAKAT DAN DESA
	2.13.01.2.07.0005	Pengadaan Mebel														

NO	KODE	URUSAN / BIDANG URUSAN / PROGRAM / KEGIATAN / SUB KEGIATAN	INDIKATOR PROGRAM / KEGIATAN / SUB KEGIATAN	TARGET AKHIR PERIODE RENSTRA OPD	REALISASI CAPAIAN RENJA OPD TAHUN 2022	PRAKIRAAN CAPAIAN TARGET RENJA OPD TAHUN 2023	CAPAIAN KINERJA DAN KERANGKA PENDANAAN						KELOMPOK SASARAN	PRAKIRAAN MAJU RENCANA TAHUN 2025		PERANGKAT DAERAH PENANGGUNG JAWAB
							TARGET 2024	PAGU INDIKATIF (Rp)	LOKASI	SUMBER DANA	PRIORITAS			TARGET	PAGU INDIKATIF (Rp)	
											NASIONAL	DAERAH				
1	2	3	4	5	6	7	8	9	10	11	12	13	14	15	16	17
			Jumlah Paket Mebel yang Disediakan				18 Unit	45.000.000,00	- Kab. Tapanuli Utara, Tarutung, Semua Kel/Desa	DANA TRANSFER UMUM-DANA ALOKASI UMUM	-	Peningkata n Tata Kelola Pemerintah yang berkualitas dan Inovatif 6. PERCEPATAN CAPAIAN KINERJA P EMBANGUNAN	Dinas Pemberdayaan masyarakat dan Desa Kabupaten Tapanuli Utara		20.000.000,00	DINAS PEMBERDAYAAN MASYARAKAT DAN DESA
	2.13.01.2.07.0006	Pengadaan Peralatan dan Mesin Lainnya														
			Jumlah Unit Peralatan dan Mesin Lainnya yang Disediakan				11 Unit	136.000.000,00	- Kab. Tapanuli Utara, Tarutung, Semua Kel/Desa	DANA TRANSFER UMUM-DANA ALOKASI UMUM	-	Peningkata n Tata Kelola Pemerintah yang berkualitas dan Inovatif 6. PERCEPATAN CAPAIAN KINERJA P EMBANGUNAN	Dinas Pemberdayaan masyarakat dan Desa Kabupaten Tapanuli Utara		50.000.000,00	DINAS PEMBERDAYAAN MASYARAKAT DAN DESA
	2.13.01.2.08	Penyediaan Jasa Penunjang Urusan Pemerintahan Daerah	tersedianya jasa penunjang urusan kantor	-			100 persen	250.787.200,00			-	Peningkata n Tata Kelola Pemerintah yang berkualitas dan Inovatif 6. PERCEPATAN CAPAIAN KINERJA P EMBANGUNAN	Dinas Pemberdayaan masyarakat dan Desa Kabu[at]ten Tapanuli Utara	-	250.987.200,00	DINAS PEMBERDAYAAN MASYARAKAT DAN DESA
	2.13.01.2.08.0001	Penyediaan Jasa Surat Menyurat														
			Jumlah Laporan Penyediaan Jasa Surat Menyurat				1 Laporan	800.000,00	- Kab. Tapanuli Utara, Tarutung, Semua Kel/Desa	DANA TRANSFER UMUM-DANA ALOKASI UMUM	-	Peningkata n Tata Kelola Pemerintah yang berkualitas dan Inovatif 6. PERCEPATAN CAPAIAN KINERJA P EMBANGUNAN	Dinas Pemberdayaan masyarakat dan Desa Kabu[at]ten Tapanuli Utara		1.000.000,00	DINAS PEMBERDAYAAN MASYARAKAT DAN DESA
	2.13.01.2.08.0002	Penyediaan Jasa Komunikasi, Sumber Daya Air dan Listrik														

NO	KODE	URUSAN / BIDANG URUSAN / PROGRAM / KEGIATAN / SUB KEGIATAN	INDIKATOR PROGRAM / KEGIATAN / SUB KEGIATAN	TARGET AKHIR PERIODE RENSTRA OPD	REALISASI CAPAIAN RENJA OPD TAHUN 2022	PRAKIRAAN CAPAIAN TARGET RENJA OPD TAHUN 2023	CAPAIAN KINERJA DAN KERANGKA PENDANAAN						KELOMPOK SASARAN	PRAKIRAAN MAJU RENCANA TAHUN 2025		PERANGKAT DAERAH PENANGGUNG JAWAB
							TARGET 2024	PAGU INDIKATIF (Rp)	LOKASI	SUMBER DANA	PRIORITAS			TARGET	PAGU INDIKATIF (Rp)	
											NASIONAL	DAERAH				
1	2	3	4	5	6	7	8	9	10	11	12	13	14	15	16	17
			Jumlah Laporan Penyediaan Jasa Komunikasi, Sumber Daya Air dan Listrik yang Disediakan				12 Laporan	32.000.000,00	- Kab. Tapanuli Utara, Tarutung, Semua Kel/Desa	DANA TRANSFER UMUM-DANA ALOKASI UMUM	-	Peningkata n Tata Kelola Pemerintah yang berkualitas dan Inovatif 6. PERCEP ATAN CAPAIAN KINERJA P EMBANGU NAN	Dinas Pemberdayaan masyarakat dan Desa Kabu[aten Tapanuli Utara		32.000.000,00	DINAS PEMBERDAYAAN MASYARAKAT DAN DESA
	2.13.01.2.08.0004	Penyediaan Jasa Pelayanan Umum Kantor														
			Jumlah Laporan Penyediaan Jasa Pelayanan Umum Kantor yang Disediakan				12 Laporan	217.987.200,00	- Kab. Tapanuli Utara, Tarutung, Semua Kel/Desa	DANA TRANSFER UMUM-DANA ALOKASI UMUM	-	Peningkata n Tata Kelola Pemerintah yang berkualitas dan Inovatif 6. PERCEP ATAN CAPAIAN KINERJA P EMBANGU NAN	Dinas Pemberdayaan masyarakat dan Desa Kabu[aten Tapanuli Utara		217.987.200,00	DINAS PEMBERDAYAAN MASYARAKAT DAN DESA
	2.13.01.2.09	Pemeliharaan Barang Milik Daerah Penunjang Urusan Pemerintahan Daerah	terselenggaranya pemeliharaan	-			1 tahun	58.825.905,00			-	Peningkata n Tata Kelola Pemerintah yang berkualitas dan Inovatif 6. PERCEP ATAN CAPAIAN KINERJA P EMBANGU NAN	Dinas Pemberdayaan masyarakat dan Desa Kabu[aten Tapanuli Utara	-	80.000.000,00	DINAS PEMBERDAYAAN MASYARAKAT DAN DESA
	2.13.01.2.09.0001	Penyediaan Jasa Pemeliharaan, Biaya Pemeliharaan, dan Pajak Kendaraan Perorangan Dinas atau Kendaraan Dinas Jabatan														
			Jumlah Kendaraan Perorangan Dinas atau Kendaraan Dinas Jabatan yang Dipelihara dan dibayarkan Pajaknya				8 Unit	52.825.905,00	- Kab. Tapanuli Utara, Semua Kecamatan, Semua Kel/Desa	DANA TRANSFER UMUM-DANA ALOKASI UMUM	-	Peningkata n Tata Kelola Pemerintah yang berkualitas dan Inovatif 6. PERCEP ATAN CAPAIAN KINERJA P EMBANGU NAN	Dinas Pemberdayaan masyarakat dan Desa Kabu[aten Tapanuli Utara		60.000.000,00	DINAS PEMBERDAYAAN MASYARAKAT DAN DESA
	2.13.01.2.09.0006	Pemeliharaan Peralatan dan Mesin Lainnya														

NO	KODE	URUSAN / BIDANG URUSAN / PROGRAM / KEGIATAN / SUB KEGIATAN	INDIKATOR PROGRAM / KEGIATAN / SUB KEGIATAN	TARGET AKHIR PERIODE RENSTRA OPD	REALISASI CAPAIAN RENJA OPD TAHUN 2022	PRAKIRAAN CAPAIAN TARGET RENJA OPD TAHUN 2023	CAPAIAN KINERJA DAN KERANGKA PENDANAAN						KELOMPOK SASARAN	PRAKIRAAN MAJU RENCANA TAHUN 2025		PERANGKAT DAERAH PENANGGUNG JAWAB
							TARGET 2024	PAGU INDIKATIF (Rp)	LOKASI	SUMBER DANA	PRIORITAS			TARGET	PAGU INDIKATIF (Rp)	
											NASIONAL	DAERAH				
1	2	3	4	5	6	7	8	9	10	11	12	13	14	15	16	17
			Jumlah Peralatan dan Mesin Lainnya yang Dipelihara				10 Unit	6.000.000,00	- Kab. Tapanuli Utara, Tarutung, Semua Kel/Desa	DANA TRANSFER UMUM-DANA ALOKASI UMUM	-	Peningkatan Tata Kelola Pemerintah yang berkualitas dan Inovatif 6. PERCEPTAN CAPAIAN KINERJA PEMBANGUNAN	Dinas Pemberdayaan masyarakat dan Desa Kabupaten Tapanuli Utara		20.000.000,00	DINAS PEMBERDAYAAN MASYARAKAT DAN DESA
2.	2.13.02	PROGRAM PENATAAN DESA	cakupan fasilitas penataan desa	-			100 persen	40.000.000,00						-	60.000.000,00	
	2.13.02.2.01	Penyelenggaraan Penataan Desa	cakupan fasilitas penataan desa	-			100 persen	40.000.000,00			-	Peningkatan Tata Kelola Pemerintah yang berkualitas dan Inovatif 6. PERCEPTAN CAPAIAN KINERJA PEMBANGUNAN	Desa	-	60.000.000,00	DINAS PEMBERDAYAAN MASYARAKAT DAN DESA
	2.13.02.2.01.0001	Pembentukan, Penghapusan, Penggabungan, dan Perubahan Status Desa														
			Jumlah Desa yang Melakukan Pembentukan, Penghapusan, Penggabungan, dan Perubahan Status Desa				35 Desa	40.000.000,00	- Kab. Tapanuli Utara, Semua Kecamatan, Semua Kel/Desa	DANA TRANSFER UMUM-DANA ALOKASI UMUM	-	Peningkatan Tata Kelola Pemerintah yang berkualitas dan Inovatif 6. PERCEPTAN CAPAIAN KINERJA PEMBANGUNAN	Desa		60.000.000,00	DINAS PEMBERDAYAAN MASYARAKAT DAN DESA
3.	2.13.03	PROGRAM PENINGKATAN KERJA SAMA DESA	Cakupan kerjasama desa yang difasilitasi	-			100 persen	430.000.000,00						-	500.000.000,00	
	2.13.03.2.01	Fasilitasi Kerja Sama antar Desa	terselenggaranya fasilitas kerjasama desa	-			100 persen	430.000.000,00			-	Peningkatan Tata Kelola Pemerintah yang berkualitas dan Inovatif 6. PERCEPTAN CAPAIAN KINERJA PEMBANGUNAN	Desa	-	500.000.000,00	DINAS PEMBERDAYAAN MASYARAKAT DAN DESA
	2.13.03.2.01.0001	Fasilitasi Kerja Sama Antar Desa dalam Kabupaten/Kota														

NO	KODE	URUSAN / BIDANG URUSAN / PROGRAM / KEGIATAN / SUB KEGIATAN	INDIKATOR PROGRAM / KEGIATAN / SUB KEGIATAN	TARGET AKHIR PERIODE RENSTRA OPD	REALISASI CAPAIAN RENJA OPD TAHUN 2022	PRAKIRAAN CAPAIAN TARGET RENJA OPD TAHUN 2023	CAPAIAN KINERJA DAN KERANGKA PENDANAAN						KELOMPOK SASARAN	PRAKIRAAN MAJU RENCANA TAHUN 2025		PERANGKAT DAERAH PENANGGUNG JAWAB
							TARGET 2024	PAGU INDIKATIF (Rp)	LOKASI	SUMBER DANA	PRIORITAS			TARGET	PAGU INDIKATIF (Rp)	
											NASIONAL	DAERAH				
1	2	3	4	5	6	7	8	9	10	11	12	13	14	15	16	17
			Jumlah Dokumen Kerja Sama Antar Desa dalam Kabupaten/Kota				15 Dokumen	30.000.000,00	- Kab. Tapanuli Utara, Semua Kecamatan, Semua Kel/Desa	DANA TRANSFER UMUM-DANA ALOKASI UMUM	-	Peningkata n Tata Kelola Pemerintah yang berkualitas dan Inovatif 6. PERCEPATAN CAPAIAN KINERJA PEMBANGUNAN	Desa		50.000.000,00	DINAS PEMBERDAYAAN MASYARAKAT DAN DESA
	2.13.03.2.01.0002	Fasilitasi Kerja Sama Antar Desa dengan Pihak Ketiga dalam Kabupaten/Kota														
			Jumlah Dokumen Kerja Sama Antar Desa dengan Pihak Ketiga dalam Kabupaten/Kota				12 Dokumen	400.000.000,00	- Kab. Tapanuli Utara, Semua Kecamatan, Semua Kel/Desa	DANA TRANSFER UMUM-DANA ALOKASI UMUM	-	4. PEMERATAAN KUALITAS LAYANAN PENDIDIKAN DAN KESEHATAN	Desa		450.000.000,00	DINAS PEMBERDAYAAN MASYARAKAT DAN DESA
4.	2.13.04	PROGRAM ADMINISTRASI PEMERINTAHAN DESA	Cakupan fasilitasi pembinaan penyelenggaraan administrasi desa	-			100 Persen	415.000.000,00						-	512.000.000,00	
	2.13.04.2.01	Pembinaan dan Pengawasan Penyelenggaraan Administrasi Pemerintahan Desa	penyelenggaraan administrasi desa yang baik	-			100 persen	415.000.000,00			-	Peningkata n Tata Kelola Pemerintah yang berkualitas dan Inovatif 6. PERCEPATAN CAPAIAN KINERJA PEMBANGUNAN	Desa	-	512.000.000,00	DINAS PEMBERDAYAAN MASYARAKAT DAN DESA
	2.13.04.2.01.0001	Fasilitasi Penyelenggaraan Administrasi Pemerintahan Desa														
			Jumlah Dokumen Penyelenggaraan Administrasi Pemerintahan Desa				241 Dokumen	90.000.000,00	- Kab. Tapanuli Utara, Semua Kecamatan, Semua Kel/Desa	DANA TRANSFER UMUM-DANA ALOKASI UMUM	-	Peningkata n Tata Kelola Pemerintah yang berkualitas dan Inovatif 6. PERCEPATAN CAPAIAN KINERJA PEMBANGUNAN	Desa		92.000.000,00	DINAS PEMBERDAYAAN MASYARAKAT DAN DESA
	2.13.04.2.01.0004	Fasilitasi Pengelolaan Keuangan Desa														

NO	KODE	URUSAN / BIDANG URUSAN / PROGRAM / KEGIATAN / SUB KEGIATAN	INDIKATOR PROGRAM / KEGIATAN / SUB KEGIATAN	TARGET AKHIR PERIODE RENSTRA OPD	REALISASI CAPAIAN RENJA OPD TAHUN 2022	PRAKIRAAN CAPAIAN TARGET RENJA OPD TAHUN 2023	CAPAIAN KINERJA DAN KERANGKA PENDANAAN						KELOMPOK SASARAN	PRAKIRAAN MAJU RENCANA TAHUN 2025		PERANGKAT DAERAH PENANGGUNG JAWAB
							TARGET 2024	PAGU INDIKATIF (Rp)	LOKASI	SUMBER DANA	PRIORITAS			TARGET	PAGU INDIKATIF (Rp)	
											NASIONAL	DAERAH				
1	2	3	4	5	6	7	8	9	10	11	12	13	14	15	16	17
			Jumlah Dokumen Hasil Fasilitasi Pengelolaan Keuangan Desa				7 Dokumen	90.000.000,00	- Kab. Tapanuli Utara, Semua Kecamatan, Semua Kel/Desa	DANA TRANSFER UMUM-DANA ALOKASI UMUM	-	Peningkatan Tata Kelola Pemerintah yang berkualitas dan Inovatif 6. PERCEPTAN CAPAIAN KINERJA PEMBANGUNAN	Desa		140.000.000,00	DINAS PEMBERDAYAAN MASYARAKAT DAN DESA
	2.13.04.2.01.0008	Pembinaan dan Pemberdayaan BUM Desa dan Lembaga Kerja Sama antar Desa														
			Jumlah Dokumen Hasil Pembinaan dan Pemberdayaan BUM Desa dan Lembaga Kerja Sama antar Desa				90 Dokumen	90.000.000,00	- Kab. Tapanuli Utara, Semua Kecamatan, Semua Kel/Desa	DANA TRANSFER UMUM-DANA ALOKASI UMUM	-	Peningkatan Pertumbuhan Ekonomi Inklusif 2. PENGEMBANGAN USAHA EKONOMI KERAKYATAN	Desa		100.000.000,00	DINAS PEMBERDAYAAN MASYARAKAT DAN DESA
	2.13.04.2.01.0011	Fasilitasi Penyusunan Profil Desa														
			Jumlah Dokumen Profil Desa yang tersusun				241 Dokumen	65.000.000,00	- Kab. Tapanuli Utara, Semua Kecamatan, Semua Kel/Desa	DANA TRANSFER UMUM-DANA ALOKASI UMUM	-	Peningkatan Tata Kelola Pemerintah yang berkualitas dan Inovatif 6. PERCEPTAN CAPAIAN KINERJA PEMBANGUNAN	Desa		85.000.000,00	DINAS PEMBERDAYAAN MASYARAKAT DAN DESA
	2.13.04.2.01.0013	Fasilitasi Pengelolaan Aset Desa														
			Jumlah Dokumen Hasil Fasilitasi Pengelolaan Aset Desa				241 Dokumen	70.000.000,00	- Kab. Tapanuli Utara, Semua Kecamatan, Semua Kel/Desa	DANA TRANSFER UMUM-DANA ALOKASI UMUM	-	Peningkatan Tata Kelola Pemerintah yang berkualitas dan Inovatif 6. PERCEPTAN CAPAIAN KINERJA PEMBANGUNAN	Desa		80.000.000,00	DINAS PEMBERDAYAAN MASYARAKAT DAN DESA
	2.13.04.2.01.0018	Fasilitasi Evaluasi Perkembangan Desa serta Lomba Desa dan Kelurahan														

NO	KODE	URUSAN / BIDANG URUSAN / PROGRAM / KEGIATAN / SUB KEGIATAN	INDIKATOR PROGRAM / KEGIATAN / SUB KEGIATAN	TARGET AKHIR PERIODE RENSTRA OPD	REALISASI CAPAIAN RENJA OPD TAHUN 2022	PRAKIRAAN CAPAIAN TARGET RENJA OPD TAHUN 2023	CAPAIAN KINERJA DAN KERANGKA PENDANAAN						KELOMPOK SASARAN	PRAKIRAAN MAJU RENCANA TAHUN 2025		PERANGKAT DAERAH PENANGGUNG JAWAB
							TARGET 2024	PAGU INDIKATIF (Rp)	LOKASI	SUMBER DANA	PRIORITAS			TARGET	PAGU INDIKATIF (Rp)	
											NASIONAL	DAERAH				
1	2	3	4	5	6	7	8	9	10	11	12	13	14	15	16	17
			Jumlah Dokumen Hasil Evaluasi Perkembangan Desa serta Lomba Desa dan Kelurahan				1 Dokumen	10.000.000,00	- Kab. Tapanuli Utara, Semua Kecamatan, Semua Kel/Desa	DANA TRANSFER UMUM-DANA ALOKASI UMUM	-	Peningkata n Tata Kelola Pemerintah yang berkualitas dan Inovatif 6. PERCEP ATAN CAPAIAN KINERJA P EMBANGU NAN	Desa		15.000.000,00	DINAS PEMBERDAYAAN MASYARAKAT DAN DESA
5.	2.13.05	PROGRAM PEMBERDAYAAN LEMBAGA KEMASYARAKATAN, LEMBAGA ADAT DAN MASYARAKAT HUKUM ADAT	Cakupan fasilitasi pemberdayaan lembaga kemasyarakatan, lembaga adat dan masyarakat hukum adat	-			100 persen	605.000.000,00						-	1.100.000.000,00	
	2.13.05.2.01	Pemberdayaan Lembaga Kemasyarakatan yang Bergerak di Bidang Pemberdayaan Desa dan Lembaga Adat Tingkat Daerah Kabupaten/Kota serta Pemberdayaan Masyarakat Hukum Adat yang Masyarakat Pelakunya Hukum Adat yang Sama dalam Daerah Kabupaten/Kota	terselenggaranya pemberdayaan lembaga kemasyarakatan, lembaga adat,	-			100 persen	605.000.000,00			-	Peningkata n Tata Kelola Pemerintah yang berkualitas dan Inovatif 6. PERCEP ATAN CAPAIAN KINERJA P EMBANGU NAN	Desa	-	1.100.000.000,00	DINAS PEMBERDAYAAN MASYARAKAT DAN DESA
	2.13.05.2.01.0002	Fasilitasi Penataan, Pemberdayaan dan Pendayagunaan Kelembagaan Lembaga Kemasyarakatan Desa/Kelurahan (RT, RW, PKK, Posyandu, LPM, dan Karang Taruna), Lembaga Adat Desa/Kelurahan dan Masyarakat Hukum Adat														
			Jumlah Dokumen Hasil Penataan, Pemberdayaan dan Pendayagunaan Kelembagaan Lembaga Kemasyarakatan Desa/Kelurahan (RT, RW, PKK, Posyandu, LPM, dan Karang Taruna), Lembaga Adat Desa/Kelurahan dan Masyarakat Hukum Adat				1 Dokumen	100.000.000,00	- Kab. Tapanuli Utara, Semua Kecamatan, Semua Kel/Desa	DANA TRANSFER UMUM-DANA ALOKASI UMUM	-	Peningkata n Tata Kelola Pemerintah yang berkualitas dan Inovatif 6. PERCEP ATAN CAPAIAN KINERJA P EMBANGU NAN	Desa		200.000.000,00	DINAS PEMBERDAYAAN MASYARAKAT DAN DESA
	2.13.05.2.01.0003	Peningkatan Kapasitas Kelembagaan Lembaga Kemasyarakatan Desa/Kelurahan (RT, RW, PKK, Posyandu, LPM, dan Karang Taruna), Lembaga Adat Desa/Kelurahan dan Masyarakat Hukum Adat														

NO	KODE	URUSAN / BIDANG URUSAN / PROGRAM / KEGIATAN / SUB KEGIATAN	INDIKATOR PROGRAM / KEGIATAN / SUB KEGIATAN	TARGET AKHIR PERIODE RENSTRA OPD	REALISASI CAPAIAN RENJA OPD TAHUN 2022	PRAKIRAAN CAPAIAN TARGET RENJA OPD TAHUN 2023	CAPAIAN KINERJA DAN KERANGKA PENDANAAN						KELOMPOK SASARAN	PRAKIRAAN MAJU RENCANA TAHUN 2025		PERANGKAT DAERAH PENANGGUNG JAWAB
							TARGET 2024	PAGU INDIKATIF (Rp)	LOKASI	SUMBER DANA	PRIORITAS			TARGET	PAGU INDIKATIF (Rp)	
											NASIONAL	DAERAH				
1	2	3	4	5	6	7	8	9	10	11	12	13	14	15	16	17
			Jumlah Laporan Hasil Fasilitasi Bulan Bhakti Gotong Royong Masyarakat				1 Laporan	25.000.000,00	- Kab. Tapanuli Utara, Semua Kecamatan, Semua Kel/Desa	DANA TRANSFER UMUM-DANA ALOKASI UMUM	-	Peningkata n Tata Kelola Pemerintah yang berkualitas dan Inovatif 6. PERCEP ATAN CAPAIAN KINERJA P EMBANGU NAN	Desa		50.000.000,00	DINAS PEMBERDAYAAN MASYARAKAT DAN DESA
		DINAS PENGENDALIAN PENDUDUK, KELUARGA BERENCANA, PEMBERDAYAAN PEREMPUAN DAN PERLINDUNGAN ANAK						11.245.907.164,00							4.420.296.215,00	
	2	URUSAN PEMERINTAHAN WAJIB YANG TIDAK BERKAITAN DENGAN PELAYANAN DASAR						11.245.907.164,00							4.420.296.215,00	
	2.08	URUSAN PEMERINTAHAN BIDANG PEMBERDAYAAN PEREMPUAN DAN PERLINDUNGAN ANAK						445.000.000,00							0,00	
1.	2.08.02	PROGRAM PENGARUSUTAMAAN GENDER DAN PEMBERDAYAAN PEREMPUAN	Persentase Partisipasi Perempuan dalam Lembaga Pemerintah dan Publik	-			4 persen	250.000.000,00						-	0,00	
	2.08.02.2.01	Pelembagaan Pengarusutamaan Gender (PUG) pada Lembaga Pemerintah Kewenangan Kabupaten/Kota	Jumlah dokumen Pelembagaan Pengarusutamaan Gender (PUG)	-			12 Dokumen	50.000.000,00			-	Peningkata n Kualitas Sumber Daya Manusia & Sosial Kem asyarakata n 4. PEMER ATAAN KUALITAS LAYANAN PENDIDIK AN DAN K ESEHATAN	-	-	0,00	DINAS PENGENDALIAN PENDUDUK, KELUARGA BERENCANA, PEMBERDAYAAN PEREMPUAN DAN PERLINDUNGAN ANAK
	2.08.02.2.01.0001	Koordinasi dan Sinkronisasi Perumusan Kebijakan Pelaksanaan PUG														
			Jumlah Dokumen Hasil Koordinasi dan Sinkronisasi Perumusan Kebijakan Pengarustamaan Gender (PUG) Kewenangan Kabupaten/Kota				6 Dokumen	25.000.000,00	- Kab. Tapanuli Utara, Semua Kecamatan, Semua Kel/Desa	DANA TRANSFER UMUM-DANA ALOKASI UMUM	-	Peningkata n Kualitas Sumber Daya Manusia & Sosial Kem asyarakata n 4. PEMER ATAAN KUALITAS LAYANAN PENDIDIK AN DAN K ESEHATAN	-		0,00	DINAS PENGENDALIAN PENDUDUK, KELUARGA BERENCANA, PEMBERDAYAAN PEREMPUAN DAN PERLINDUNGAN ANAK

NO	KODE	URUSAN / BIDANG URUSAN / PROGRAM / KEGIATAN / SUB KEGIATAN	INDIKATOR PROGRAM / KEGIATAN / SUB KEGIATAN	TARGET AKHIR PERIODE RENSTRA OPD	REALISASI CAPAIAN RENJA OPD TAHUN 2022	PRAKIRAAN CAPAIAN TARGET RENJA OPD TAHUN 2023	CAPAIAN KINERJA DAN KERANGKA PENDANAAN						KELOMPOK SASARAN	PRAKIRAAN MAJU RENCANA TAHUN 2025		PERANGKAT DAERAH PENANGGUNG JAWAB
							TARGET 2024	PAGU INDIKATIF (Rp)	LOKASI	SUMBER DANA	PRIORITAS			TARGET	PAGU INDIKATIF (Rp)	
											NASIONAL	DAERAH				
1	2	3	4	5	6	7	8	9	10	11	12	13	14	15	16	17
	2.08.02.2.01.0002	Koordinasi dan Sinkronisasi Pelaksanaan PUG Kewenangan Kabupaten/Kota														
			<i>Jumlah Dokumen Hasil Koordinasi dan Sinkronisasi Pelaksanaan Pengarustamaan Gender (PUG) Kewenangan Kabupaten/Kota</i>				6 Dokumen	25.000.000,00	- Kab. Tapanuli Utara, Semua Kecamatan, Semua Kel/Desa	DANA TRANSFER UMUM-DANA ALOKASI UMUM	-	Peningkatan Kualitas Sumber Daya Manusia & Sosial Masyarakat 4. PEMERATAAN KUALITAS LAYANAN PENDIDIKAN DAN KESEHATAN	-		0,00	DINAS PENGENDALIAN PENDUDUK, KELUARGA BERENCANA, PEMBERDAYAAN PEREMPUAN DAN PERLINDUNGAN ANAK
	2.08.02.2.02	Pemberdayaan Perempuan Bidang Politik, Hukum, Sosial, dan Ekonomi pada Organisasi Kemasyarakatan Kewenangan Kabupaten/Kota	<i>Hibah kepada Persit, Bhayangkari, Dharmawanita Kabupaten dan Adhyaksa Dharmakarini</i>	-			4 Organisasi	200.000.000,00			-	Peningkatan Kualitas Sumber Daya Manusia & Sosial Masyarakat 4. PEMERATAAN KUALITAS LAYANAN PENDIDIKAN DAN KESEHATAN	Persit, Bhayangkari, Dharmawanita Kabupaten dan Adhyaksa Dharmakarini	-	0,00	DINAS PENGENDALIAN PENDUDUK, KELUARGA BERENCANA, PEMBERDAYAAN PEREMPUAN DAN PERLINDUNGAN ANAK
	2.08.02.2.02.0001	Sosialisasi Peningkatan Partisipasi Perempuan di Bidang Politik, Hukum, Sosial dan Ekonomi														
			<i>Jumlah Dokumen Hasil Sosialisasi Peningkatan Partisipasi Perempuan di Bidang Politik, Hukum, Sosial dan Ekonomi Kewenangan Kabupaten/Kota</i>				4 Dokumen	200.000.000,00	- Kab. Tapanuli Utara, Semua Kecamatan, Semua Kel/Desa	DANA TRANSFER UMUM-DANA ALOKASI UMUM	-	Peningkatan Kualitas Sumber Daya Manusia & Sosial Masyarakat 4. PEMERATAAN KUALITAS LAYANAN PENDIDIKAN DAN KESEHATAN	Persit, Bhayangkari, Dharmawanita Kabupaten dan Adhyaksa Dharmakarini		0,00	DINAS PENGENDALIAN PENDUDUK, KELUARGA BERENCANA, PEMBERDAYAAN PEREMPUAN DAN PERLINDUNGAN ANAK
2.	2.08.06	PROGRAM PEMENUHAN HAK ANAK (PHA)	<i>Persentase Forum Anak Daerah yang Aktif</i>	-			100 persen	75.000.000,00						-	0,00	

NO	KODE	URUSAN / BIDANG URUSAN / PROGRAM / KEGIATAN / SUB KEGIATAN	INDIKATOR PROGRAM / KEGIATAN / SUB KEGIATAN	TARGET AKHIR PERIODE RENSTRA OPD	REALISASI CAPAIAN RENJA OPD TAHUN 2022	PRAKIRAAN CAPAIAN TARGET RENJA OPD TAHUN 2023	CAPAIAN KINERJA DAN KERANGKA PENDANAAN						KELOMPOK SASARAN	PRAKIRAAN MAJU RENCANA TAHUN 2025		PERANGKAT DAERAH PENANGGUNG JAWAB
							TARGET 2024	PAGU INDIKATIF (Rp)	LOKASI	SUMBER DANA	PRIORITAS			TARGET	PAGU INDIKATIF (Rp)	
											NASIONAL	DAERAH				
1	2	3	4	5	6	7	8	9	10	11	12	13	14	15	16	17
	2.08.06.2.01	Pelembagaan PHA pada Lembaga Pemerintah, Nonpemerintah, dan Dunia Usaha Kewenangan Kabupaten/Kota	Pendampingan terhadap korban kekerasan Anak	-			100 Persen	75.000.000,00			-	Peningkatan Kualitas Sumber Daya Manusia & Sosial Masyarakat 4. PEMERATAAN KUALITAS LAYANAN PENDIDIKAN DAN KESEHATAN	Remaja dan Anak	-	0,00	DINAS PENGENDALIAN PENDUDUK, KELUARGA BERENCANA, PEMBERDAYAAN PEREMPUAN DAN PERLINDUNGAN ANAK
	2.08.06.2.01.0001	Advokasi Kebijakan dan Pendampingan Pemenuhan Hak Anak pada Lembaga Pemerintah, Non Pemerintah, Media dan Dunia Usaha Kewenangan Kabupaten/Kota														
			Jumlah Organisasi Pemerintah, Non Pemerintah, Media dan Dunia Usaha yang Mendapat Advokasi Kebijakan dan Pendampingan Pemenuhan Hak Anak pada Organisasi Pemerintah, Non Pemerintah, Media dan Dunia Usaha				12 Organisasi	50.000.000,00	- Kab. Tapanuli Utara, Semua Kecamatan, Semua Kel/Desa	DANA TRANSFER UMUM-DANA ALOKASI UMUM	-	Peningkatan Kualitas Sumber Daya Manusia & Sosial Masyarakat 4. PEMERATAAN KUALITAS LAYANAN PENDIDIKAN DAN KESEHATAN	Remaja dan Anak		0,00	DINAS PENGENDALIAN PENDUDUK, KELUARGA BERENCANA, PEMBERDAYAAN PEREMPUAN DAN PERLINDUNGAN ANAK
	2.08.06.2.01.0002	Koordinasi dan Sinkronisasi Pelembagaan Pemenuhan Hak Anak Kewenangan Kabupaten/Kota														
			Jumlah Dokumen Hasil Koordinasi dan Sinkronisasi Pelembagaan Pemenuhan Hak Anak Kewenangan Kabupaten/Kota				12 Dokumen	25.000.000,00	- Kab. Tapanuli Utara, Semua Kecamatan, Semua Kel/Desa	DANA TRANSFER UMUM-DANA ALOKASI UMUM	-	Peningkatan Kualitas Sumber Daya Manusia & Sosial Masyarakat 4. PEMERATAAN KUALITAS LAYANAN PENDIDIKAN DAN KESEHATAN	Remaja dan Anak		0,00	DINAS PENGENDALIAN PENDUDUK, KELUARGA BERENCANA, PEMBERDAYAAN PEREMPUAN DAN PERLINDUNGAN ANAK
3.	2.08.07	PROGRAM PERLINDUNGAN KHUSUS ANAK	Persentase Anak Korban Kekerasan yang ditangani Instansi Terkait	-			100 persen	120.000.000,00						-	0,00	

NO	KODE	URUSAN / BIDANG URUSAN / PROGRAM / KEGIATAN / SUB KEGIATAN	INDIKATOR PROGRAM / KEGIATAN / SUB KEGIATAN	TARGET AKHIR PERIODE RENSTRA OPD	REALISASI CAPAIAN RENJA OPD TAHUN 2022	PRAKIRAAN CAPAIAN TARGET RENJA OPD TAHUN 2023	CAPAIAN KINERJA DAN KERANGKA PENDANAAN						KELOMPOK SASARAN	PRAKIRAAN MAJU RENCANA TAHUN 2025		PERANGKAT DAERAH PENANGGUNG JAWAB
							TARGET 2024	PAGU INDIKATIF (Rp)	LOKASI	SUMBER DANA	PRIORITAS			TARGET	PAGU INDIKATIF (Rp)	
											NASIONAL	DAERAH				
1	2	3	4	5	6	7	8	9	10	11	12	13	14	15	16	17
	2.08.07.2.01	Pencegahan Kekerasan Terhadap Anak yang Melibatkan para Pihak Lingkup Daerah Kabupaten/Kota	Pendampingan Korban Kekerasan Terhadap Anak	-			100 Persen	120.000.000,00			-	Peningkata n Kualitas Sumber Daya Manusia & Sosial Kem asyarakata n 4. PEMER ATAAN KUALITAS LAYANAN PENDIDIK AN DAN K ESEHATAN	Remaja dan Anak	-	0,00	DINAS PENGENDALIAN PENDUDUK, KELUARGA BERENCANA, PEMBERDAYAAN PEREMPUAN DAN PERLINDUNGAN ANAK
	2.08.07.2.01.0004	Advokasi dan pendampingan Perangkat Daerah dalam pelaksanaan kebijakan /program/ kegiatan pencegahan KTA														
			Jumlah SDM yang memperoleh advokasi dan Pendampingan dalam pelaksanaan kebijakan /program/ kegiatan pencegahan KTA				1 Orang	120.000.000,00	- Kab. Tapanuli Utara, Semua Kecamatan, Semua Kel/Desa	DANA TRANSFER UMUM-DANA ALOKASI UMUM	-	Peningkata n Kualitas Sumber Daya Manusia & Sosial Kem asyarakata n 4. PEMER ATAAN KUALITAS LAYANAN PENDIDIK AN DAN K ESEHATAN	Remaja dan Anak		0,00	DINAS PENGENDALIAN PENDUDUK, KELUARGA BERENCANA, PEMBERDAYAAN PEREMPUAN DAN PERLINDUNGAN ANAK
	2.14	URUSAN PEMERINTAHAN BIDANG PENGENDALIAN PENDUDUK DAN KELUARGA BERENCANA						10.800.907.164,00							4.420.296.215,00	
1.	2.14.01	PROGRAM PENUNJANG URUSAN PEMERINTAHAN DAERAH KABUPATEN/KOTA	Cakupan Pemenuhan Layanan Administrasi	-			100 persen	5.160.213.264,00						-	4.420.296.215,00	
	2.14.01.2.01	Perencanaan, Penganggaran, dan Evaluasi Kinerja Perangkat Daerah	Jumlah Dokumen Perencanaan, Penganggaran dan Evaluasi Kinerja Perangkat Daerah	-			12 Dokumen	20.000.000,00			-	4. PEMER ATAAN KUALITAS LAYANAN PENDIDIK AN DAN K ESEHATAN	Perangkat Daerah	-	5.000.000,00	DINAS PENGENDALIAN PENDUDUK, KELUARGA BERENCANA, PEMBERDAYAAN PEREMPUAN DAN PERLINDUNGAN ANAK
	2.14.01.2.01.0006	Koordinasi dan Penyusunan Laporan Capaian Kinerja dan Ikhtisar Realisasi Kinerja SKPD														
			Jumlah Laporan Capaian Kinerja dan Ikhtisar Realisasi Kinerja SKPD dan Laporan Hasil Koordinasi Penyusunan Laporan Capaian Kinerja dan Ikhtisar Realisasi Kinerja SKPD				2 Laporan	5.000.000,00	- Kab. Tapanuli Utara, Semua Kecamatan, Semua Kel/Desa	DANA TRANSFER UMUM-DANA ALOKASI UMUM	-	4. PEMER ATAAN KUALITAS LAYANAN PENDIDIK AN DAN K ESEHATAN	Perangkat Daerah		5.000.000,00	DINAS PENGENDALIAN PENDUDUK, KELUARGA BERENCANA, PEMBERDAYAAN PEREMPUAN DAN PERLINDUNGAN ANAK
	2.14.01.2.01.0007	Evaluasi Kinerja Perangkat Daerah														

NO	KODE	URUSAN / BIDANG URUSAN / PROGRAM / KEGIATAN / SUB KEGIATAN	INDIKATOR PROGRAM / KEGIATAN / SUB KEGIATAN	TARGET AKHIR PERIODE RENSTRA OPD	REALISASI CAPAIAN RENJA OPD TAHUN 2022	PRAKIRAAN CAPAIAN TARGET RENJA OPD TAHUN 2023	CAPAIAN KINERJA DAN KERANGKA PENDANAAN						KELOMPOK SASARAN	PRAKIRAAN MAJU RENCANA TAHUN 2025		PERANGKAT DAERAH PENANGGUNG JAWAB
							TARGET 2024	PAGU INDIKATIF (Rp)	LOKASI	SUMBER DANA	PRIORITAS			TARGET	PAGU INDIKATIF (Rp)	
											NASIONAL	DAERAH				
1	2	3	4	5	6	7	8	9	10	11	12	13	14	15	16	17
			Jumlah Laporan Evaluasi Kinerja Perangkat Daerah				012 Laporan	15.000.000,00	- Kab. Tapanuli Utara, Semua Kecamatan, Semua Kel/Desa	DANA TRANSFER UMUM-DANA ALOKASI UMUM	-	4. PEMERATAAN KUALITAS LAYANAN PENDIDIKAN DAN KESEHATAN	Perangkat Daerah		0,00	DINAS PENGENDALIAN PENDUDUK, KELUARGA BERENCANA, PEMBERDAYAAN PEREMPUAN DAN PERLINDUNGAN ANAK
	2.14.01.2.02	Administrasi Keuangan Perangkat Daerah	Jumlah Orang yang Menerima Gaji dan Tunjangan ASN	-			50 Orang	4.470.691.815,00			-	-	Aparatur Sipil Negara	-	4.409.296.215,00	DINAS PENGENDALIAN PENDUDUK, KELUARGA BERENCANA, PEMBERDAYAAN PEREMPUAN DAN PERLINDUNGAN ANAK
	2.14.01.2.02.0001	Penyediaan Gaji dan Tunjangan ASN														
			Jumlah Orang yang Menerima Gaji dan Tunjangan ASN				0 Orang/bulan	4.404.296.215,00	-	-	-	-	Aparatur Sipil Negara		4.404.296.215,00	DINAS PENGENDALIAN PENDUDUK, KELUARGA BERENCANA, PEMBERDAYAAN PEREMPUAN DAN PERLINDUNGAN ANAK
	2.14.01.2.02.0003	Pelaksanaan Penatausahaan dan Pengujian/Verifikasi Keuangan SKPD														
			Jumlah Dokumen Penatausahaan dan Pengujian/Verifikasi Keuangan SKPD				0 Dokumen	61.395.600,00	-	-	-	-	Aparatur Sipil Negara		0,00	DINAS PENGENDALIAN PENDUDUK, KELUARGA BERENCANA, PEMBERDAYAAN PEREMPUAN DAN PERLINDUNGAN ANAK
	2.14.01.2.02.0005	Koordinasi dan Penyusunan Laporan Keuangan Akhir Tahun SKPD														
			Jumlah Laporan Keuangan Akhir Tahun SKPD dan Laporan Hasil Koordinasi Penyusunan Laporan Keuangan Akhir Tahun SKPD				1 Laporan	5.000.000,00	- Kab. Tapanuli Utara, Semua Kecamatan, Semua Kel/Desa	DANA TRANSFER UMUM-DANA ALOKASI UMUM	-	Peningkatan Kualitas Sumber Daya Manusia & Sosial Masyarakat 4. PEMERATAAN KUALITAS LAYANAN PENDIDIKAN DAN KESEHATAN	Aparatur Sipil Negara		5.000.000,00	DINAS PENGENDALIAN PENDUDUK, KELUARGA BERENCANA, PEMBERDAYAAN PEREMPUAN DAN PERLINDUNGAN ANAK
	2.14.01.2.06	Administrasi Umum Perangkat Daerah	Cakupan Pemenuhan Layanan Administrasi	-			100 Persen	186.000.000,00			-	Peningkatan Kualitas Sumber Daya Manusia & Sosial Masyarakat 4. PEMERATAAN KUALITAS LAYANAN PENDIDIKAN DAN KESEHATAN	Perangkat Daerah	-	6.000.000,00	DINAS PENGENDALIAN PENDUDUK, KELUARGA BERENCANA, PEMBERDAYAAN PEREMPUAN DAN PERLINDUNGAN ANAK

NO	KODE	URUSAN / BIDANG URUSAN / PROGRAM / KEGIATAN / SUB KEGIATAN	INDIKATOR PROGRAM / KEGIATAN / SUB KEGIATAN	TARGET AKHIR PERIODE RENSTRA OPD	REALISASI CAPAIAN RENJA OPD TAHUN 2022	PRAKIRAAN CAPAIAN TARGET RENJA OPD TAHUN 2023	CAPAIAN KINERJA DAN KERANGKA PENDANAAN						KELOMPOK SASARAN	PRAKIRAAN MAJU RENCANA TAHUN 2025		PERANGKAT DAERAH PENANGGUNG JAWAB
							TARGET 2024	PAGU INDIKATIF (Rp)	LOKASI	SUMBER DANA	PRIORITAS			TARGET	PAGU INDIKATIF (Rp)	
											NASIONAL	DAERAH				
1	2	3	4	5	6	7	8	9	10	11	12	13	14	15	16	17
	2.14.01.2.06.0001	Penyediaan Komponen Instalasi Listrik/Penerangan Bangunan Kantor														
			Jumlah Paket Komponen Instalasi Listrik/Penerangan Bangunan Kantor yang Disediakan				10 Paket	6.000.000,00	- Semua Kota/Kab, Semua Kecamatan, Semua Kel/Desa	DANA TRANSFER UMUM-DANA ALOKASI UMUM	-	Peningkatan Kualitas Sumber Daya Manusia & Sosial Masyarakat 4. PEMERATAAN KUALITAS LAYANAN PENDIDIKAN DAN KESEHATAN	Perangkat Daerah		6.000.000,00	DINAS PENGENDALIAN PENDUDUK, KELUARGA BERENCANA, PEMBERDAYAAN PEREMPUAN DAN PERLINDUNGAN ANAK
	2.14.01.2.06.0002	Penyediaan Peralatan dan Perlengkapan Kantor														
			Jumlah Paket Peralatan dan Perlengkapan Kantor yang Disediakan				2 Paket	20.000.000,00	- Kab. Tapanuli Utara, Semua Kecamatan, Semua Kel/Desa	DANA TRANSFER UMUM-DANA ALOKASI UMUM	-	Peningkatan Kualitas Sumber Daya Manusia & Sosial Masyarakat 4. PEMERATAAN KUALITAS LAYANAN PENDIDIKAN DAN KESEHATAN	Perangkat Daerah		0,00	DINAS PENGENDALIAN PENDUDUK, KELUARGA BERENCANA, PEMBERDAYAAN PEREMPUAN DAN PERLINDUNGAN ANAK
	2.14.01.2.06.0003	Penyediaan Peralatan Rumah Tangga														
			Jumlah Paket Peralatan Rumah Tangga yang Disediakan				2 Paket	10.000.000,00	- Kab. Tapanuli Utara, Semua Kecamatan, Semua Kel/Desa	DANA TRANSFER UMUM-DANA ALOKASI UMUM	-	Peningkatan Kualitas Sumber Daya Manusia & Sosial Masyarakat 4. PEMERATAAN KUALITAS LAYANAN PENDIDIKAN DAN KESEHATAN	Perangkat Daerah		0,00	DINAS PENGENDALIAN PENDUDUK, KELUARGA BERENCANA, PEMBERDAYAAN PEREMPUAN DAN PERLINDUNGAN ANAK
	2.14.01.2.06.0005	Penyediaan Barang Cetak dan Penggandaan														
			Jumlah Paket Barang Cetak dan Penggandaan yang Disediakan				3 Paket	15.000.000,00	- Kab. Tapanuli Utara, Semua Kecamatan, Semua Kel/Desa	DANA TRANSFER UMUM-DANA ALOKASI UMUM	-	4. PEMERATAAN KUALITAS LAYANAN PENDIDIKAN DAN KESEHATAN	Perangkat Daerah		0,00	DINAS PENGENDALIAN PENDUDUK, KELUARGA BERENCANA, PEMBERDAYAAN PEREMPUAN DAN PERLINDUNGAN ANAK
	2.14.01.2.06.0009	Penyelenggaraan Rapat Koordinasi dan Konsultasi SKPD														

NO	KODE	URUSAN / BIDANG URUSAN / PROGRAM / KEGIATAN / SUB KEGIATAN	INDIKATOR PROGRAM / KEGIATAN / SUB KEGIATAN	TARGET AKHIR PERIODE RENSTRA OPD	REALISASI CAPAIAN RENJA OPD TAHUN 2022	PRAKIRAAN CAPAIAN TARGET RENJA OPD TAHUN 2023	CAPAIAN KINERJA DAN KERANGKA PENDANAAN						KELOMPOK SASARAN	PRAKIRAAN MAJU RENCANA TAHUN 2025		PERANGKAT DAERAH PENANGGUNG JAWAB
							TARGET 2024	PAGU INDIKATIF (Rp)	LOKASI	SUMBER DANA	PRIORITAS			TARGET	PAGU INDIKATIF (Rp)	
											NASIONAL	DAERAH				
1	2	3	4	5	6	7	8	9	10	11	12	13	14	15	16	17
			<i>Jumlah Laporan Penyelenggaraan Rapat Koordinasi dan Konsultasi SKPD</i>				200 Laporan	135.000.000,00	- Semua Kota/Kab, Semua Kecamatan, Semua Kel/Desa	DANA TRANSFER UMUM-DANA ALOKASI UMUM	-	Peningkata n Kualitas Sumber Daya Manusia & Sosial Kem asyarakata n 4. PEMER ATAAN KUALITAS LAYANAN PENDIDIK AN DAN K ESEHATAN	Perangkat Daerah		0,00	DINAS PENGENDALIAN PENDUDUK, KELUARGA BERENCANA, PEMBERDAYAAN PEREMPUAN DAN PERLINDUNGAN ANAK
	2.14.01.2.07	Pengadaan Barang Milik Daerah Penunjang Urusan Pemerintah Daerah	<i>Tersedianya Peralatan Kantor</i>	-			5 Unit	100.000.000,00			-	Peningkata n Kualitas Sumber Daya Manusia & Sosial Kem asyarakata n 4. PEMER ATAAN KUALITAS LAYANAN PENDIDIK AN DAN K ESEHATAN	Dinas Pengendalian Penduduk, Keluarga Berencana, Pemberdayaan Perempuan dan Perlindungan Anak	-	0,00	DINAS PENGENDALIAN PENDUDUK, KELUARGA BERENCANA, PEMBERDAYAAN PEREMPUAN DAN PERLINDUNGAN ANAK
	2.14.01.2.07.0006	Pengadaan Peralatan dan Mesin Lainnya														
			<i>Jumlah Unit Peralatan dan Mesin Lainnya yang Disediakan</i>				10 Unit	100.000.000,00	- Kab. Tapanuli Utara, Semua Kecamatan, Semua Kel/Desa	DANA TRANSFER UMUM-DANA ALOKASI UMUM	-	Peningkata n Kualitas Sumber Daya Manusia & Sosial Kem asyarakata n 4. PEMER ATAAN KUALITAS LAYANAN PENDIDIK AN DAN K ESEHATAN	Dinas Pengendalian Penduduk, Keluarga Berencana, Pemberdayaan Perempuan dan Perlindungan Anak		0,00	DINAS PENGENDALIAN PENDUDUK, KELUARGA BERENCANA, PEMBERDAYAAN PEREMPUAN DAN PERLINDUNGAN ANAK
	2.14.01.2.08	Penyediaan Jasa Penunjang Urusan Pemerintahan Daerah	<i>Tersedianya Penyediaan Jasa Penunjang Urusan Pemerintahan Daerah</i>	-			100 Persen	213.156.000,00			-	Peningkata n Kualitas Sumber Daya Manusia & Sosial Kem asyarakata n 4. PEMER ATAAN KUALITAS LAYANAN PENDIDIK AN DAN K ESEHATAN	Dinas Pengendalian Penduduk, Keluarga Berencana, Pemberdayaan Perempuan dan Perlindungan Anak	-	0,00	DINAS PENGENDALIAN PENDUDUK, KELUARGA BERENCANA, PEMBERDAYAAN PEREMPUAN DAN PERLINDUNGAN ANAK

NO	KODE	URUSAN / BIDANG URUSAN / PROGRAM / KEGIATAN / SUB KEGIATAN	INDIKATOR PROGRAM / KEGIATAN / SUB KEGIATAN	TARGET AKHIR PERIODE RENSTRA OPD	REALISASI CAPAIAN RENJA OPD TAHUN 2022	PRAKIRAAN CAPAIAN TARGET RENJA OPD TAHUN 2023	CAPAIAN KINERJA DAN KERANGKA PENDANAAN						KELOMPOK SASARAN	PRAKIRAAN MAJU RENCANA TAHUN 2025		PERANGKAT DAERAH PENANGGUNG JAWAB
							TARGET 2024	PAGU INDIKATIF (Rp)	LOKASI	SUMBER DANA	PRIORITAS			TARGET	PAGU INDIKATIF (Rp)	
											NASIONAL	DAERAH				
1	2	3	4	5	6	7	8	9	10	11	12	13	14	15	16	17
	2.14.01.2.08.0001	Penyediaan Jasa Surat Menyurat														
			<i>Jumlah Laporan Penyediaan Jasa Surat Menyurat</i>				12 Laporan	4.500.000,00	- Kab. Tapanuli Utara, Semua Kecamatan, Semua Kel/Desa	DANA TRANSFER UMUM-DANA ALOKASI UMUM	-	Peningkata n Kualitas Sumber Daya Manusia & Sosial Kem asyarakata n 4. PEMER ATAAN KUALITAS LAYANAN PENDIDIK AN DAN K ESEHATAN	Dinas Pengendalian Penduduk, Keluarga Berencana, Pemberdayaan Perempuan dan Perlindungan Anak		0,00	DINAS PENGENDALIAN PENDUDUK, KELUARGA BERENCANA, PEMBERDAYAAN PEREMPUAN DAN PERLINDUNGAN ANAK
	2.14.01.2.08.0002	Penyediaan Jasa Komunikasi, Sumber Daya Air dan Listrik														
			<i>Jumlah Laporan Penyediaan Jasa Komunikasi, Sumber Daya Air dan Listrik yang Disediakan</i>				36 Laporan	27.000.000,00	- Kab. Tapanuli Utara, Semua Kecamatan, Semua Kel/Desa	DANA TRANSFER UMUM-DANA ALOKASI UMUM	-	4. PEMER ATAAN KUALITAS LAYANAN PENDIDIK AN DAN K ESEHATAN	Dinas Pengendalian Penduduk, Keluarga Berencana, Pemberdayaan Perempuan dan Perlindungan Anak		0,00	DINAS PENGENDALIAN PENDUDUK, KELUARGA BERENCANA, PEMBERDAYAAN PEREMPUAN DAN PERLINDUNGAN ANAK
	2.14.01.2.08.0004	Penyediaan Jasa Pelayanan Umum Kantor														
			<i>Jumlah Laporan Penyediaan Jasa Pelayanan Umum Kantor yang Disediakan</i>				120 Laporan	181.656.000,00	- Kab. Tapanuli Utara, Semua Kecamatan, Semua Kel/Desa	DANA TRANSFER UMUM-DANA ALOKASI UMUM	-	Peningkata n Kualitas Sumber Daya Manusia & Sosial Kem asyarakata n 4. PEMER ATAAN KUALITAS LAYANAN PENDIDIK AN DAN K ESEHATAN	Dinas Pengendalian Penduduk, Keluarga Berencana, Pemberdayaan Perempuan dan Perlindungan Anak		0,00	DINAS PENGENDALIAN PENDUDUK, KELUARGA BERENCANA, PEMBERDAYAAN PEREMPUAN DAN PERLINDUNGAN ANAK
	2.14.01.2.09	Pemeliharaan Barang Milik Daerah Penunjang Urusan Pemerintahan Daerah	<i>Pengurusan Surat-surat Kendaraan Perbaikan Kendaraan Dinas</i>	-			54 Unit 4 Unit	170.365.449,00			-	4. PEMER ATAAN KUALITAS LAYANAN PENDIDIK AN DAN K ESEHATAN	Kendaraan Dinas Pengendalian Penduduk, Keluarga Berencana, Pemberdayaan Perempuan dan Perlindungan Anak	-	0,00	DINAS PENGENDALIAN PENDUDUK, KELUARGA BERENCANA, PEMBERDAYAAN PEREMPUAN DAN PERLINDUNGAN ANAK
	2.14.01.2.09.0002	Penyediaan Jasa Pemeliharaan, Biaya Pemeliharaan, Pajak dan Perizinan Kendaraan Dinas Operasional atau Lapangan														
			<i>Jumlah Kendaraan Dinas Operasional atau Lapangan yang Dipelihara dan dibayarkan Pajak dan Perizinannya</i>				56 Unit	170.365.449,00	- Kab. Tapanuli Utara, Semua Kecamatan, Semua Kel/Desa	DANA TRANSFER UMUM-DANA ALOKASI UMUM	-	4. PEMER ATAAN KUALITAS LAYANAN PENDIDIK AN DAN K ESEHATAN	Kendaraan Dinas Pengendalian Penduduk, Keluarga Berencana, Pemberdayaan Perempuan dan Perlindungan Anak		0,00	DINAS PENGENDALIAN PENDUDUK, KELUARGA BERENCANA, PEMBERDAYAAN PEREMPUAN DAN PERLINDUNGAN ANAK

NO	KODE	URUSAN / BIDANG URUSAN / PROGRAM / KEGIATAN / SUB KEGIATAN	INDIKATOR PROGRAM / KEGIATAN / SUB KEGIATAN	TARGET AKHIR PERIODE RENSTRA OPD	REALISASI CAPAIAN RENJA OPD TAHUN 2022	PRAKIRAAN CAPAIAN TARGET RENJA OPD TAHUN 2023	CAPAIAN KINERJA DAN KERANGKA PENDANAAN						KELOMPOK SASARAN	PRAKIRAAN MAJU RENCANA TAHUN 2025		PERANGKAT DAERAH PENANGGUNG JAWAB
							TARGET 2024	PAGU INDIKATIF (Rp)	LOKASI	SUMBER DANA	PRIORITAS			TARGET	PAGU INDIKATIF (Rp)	
											NASIONAL	DAERAH				
1	2	3	4	5	6	7	8	9	10	11	12	13	14	15	16	17
2.	2.14.03	PROGRAM PEMBINAAN KELUARGA BERENCANA (KB)	Persentase Peserta KB Aktif Metode Kontrasepsi Jangka Panjang (MKJP)	-			46 persen	4.163.693.900,00						-	0,00	
	2.14.03.2.01	Pelaksanaan Advokasi, Komunikasi, Informasi dan Edukasi (KIE) Pengendalian Penduduk dan KB Sesuai Kearifan Budaya Lokal	samapainya informasi Program-program bangga kencana	-			252 Desa	1.255.962.900,00			-	Peningkata n Kualitas Sumber Daya Manusia & Sosial Kem asyarakata n 4. PEMER ATAAN KUALITAS LAYANAN PENDIDIK AN DAN K ESEHATAN	Desa/ Kelurahan	-	0,00	DINAS PENGENDALIAN PENDUDUK, KELUARGA BERENCANA, PEMBERDAYAAN PEREMPUAN DAN PERLINDUNGAN ANAK
	2.14.03.2.01.0008	Pengendalian Program KKBPK														
			Jumlah Laporan Hasil Pengendalian Program KKBPK				12 Laporan	199.989.800,00	- Kab. Tapanuli Utara, Semua Kecamatan, Semua Kel/Desa	DANA TRANSFER KHUSUS-DANA ALOKASI KHUSUS NON FISIK	-	Peningkata n Kualitas Sumber Daya Manusia & Sosial Kem asyarakata n 4. PEMER ATAAN KUALITAS LAYANAN PENDIDIK AN DAN K ESEHATAN	Desa/ Kelurahan		0,00	DINAS PENGENDALIAN PENDUDUK, KELUARGA BERENCANA, PEMBERDAYAAN PEREMPUAN DAN PERLINDUNGAN ANAK
	2.14.03.2.01.0009	Penyediaan dan Distribusi Sarana KIE Program Bangga Kencana														
			Jumlah Unit Sarana Penyediaan dan Pendistribusian KIE Program Bangga Kencana (Pembangunan Keluarga, Kependudukan, dan Keluarga Berencana)				15 Unit	64.200.000,00	- Semua Kota/Kab, Semua Kecamatan, Semua Kel/Desa	DANA TRANSFER KHUSUS-DANA ALOKASI KHUSUS NON FISIK	-	Peningkata n Kualitas Sumber Daya Manusia & Sosial Kem asyarakata n 4. PEMER ATAAN KUALITAS LAYANAN PENDIDIK AN DAN K ESEHATAN	Desa/ Kelurahan		0,00	DINAS PENGENDALIAN PENDUDUK, KELUARGA BERENCANA, PEMBERDAYAAN PEREMPUAN DAN PERLINDUNGAN ANAK
	2.14.03.2.01.0010	Pengelolaan Operasional dan Sarana di Balai Penyuluhan Bangga Kencana														

NO	KODE	URUSAN / BIDANG URUSAN / PROGRAM / KEGIATAN / SUB KEGIATAN	INDIKATOR PROGRAM / KEGIATAN / SUB KEGIATAN	TARGET AKHIR PERIODE RENSTRA OPD	REALISASI CAPAIAN RENJA OPD TAHUN 2022	PRAKIRAAN CAPAIAN TARGET RENJA OPD TAHUN 2023	CAPAIAN KINERJA DAN KERANGKA PENDANAAN						KELOMPOK SASARAN	PRAKIRAAN MAJU RENCANA TAHUN 2025		PERANGKAT DAERAH PENANGGUNG JAWAB
							TARGET 2024	PAGU INDIKATIF (Rp)	LOKASI	SUMBER DANA	PRIORITAS			TARGET	PAGU INDIKATIF (Rp)	
											NASIONAL	DAERAH				
1	2	3	4	5	6	7	8	9	10	11	12	13	14	15	16	17
			<i>Jumlah Laporan Hasil Pengelolaan Operasional dan Sarana di Balai Penyuluhan Bangsa Kencana (Pembangunan Keluarga, Kependudukan, dan Keluarga Berencana)</i>				144 Laporan	721.789.300,00	- Kab. Tapanuli Utara, Semua Kecamatan, Semua Kel/Desa	DANA TRANSFER KHUSUS-DANA ALOKASI KHUSUS NON FISIK	-	Peningkata n Kualitas Sumber Daya Manusia & Sosial Kem asyarakata n 4. PEMER ATAAN KUALITAS LAYANAN PENDIDIK AN DAN K ESEHATAN	Desa/ Kelurahan		0,00	DINAS PENGENDALIAN PENDUDUK, KELUARGA BERENCANA, PEMBERDAYAAN PEREMPUAN DAN PERLINDUNGAN ANAK
	2.14.03.2.01.0011	Pelaksanaan Mekanisme Operasional Program Bangsa Kencana melalui Rapat Koordinasi Kecamatan (Rakorcam), Rapat Koordinasi Desa (Rakordes), dan Mini Lokakarya (Minilok)														
			<i>Jumlah Laporan Mekanisme Operasional Program Bangga Kencana (Pembangunan Keluarga, Kependudukan, dan Keluarga Berencana) Melalui Rapat Koordinasi Kecamatan (Rakorcam), Rapat Koordinasi Desa (Rakordes), dan Mini Lokakarya (Minilok)</i>				45 Laporan	194.983.800,00	- Kab. Tapanuli Utara, Semua Kecamatan, Semua Kel/Desa	DANA TRANSFER KHUSUS-DANA ALOKASI KHUSUS NON FISIK	-	Peningkata n Kualitas Sumber Daya Manusia & Sosial Kem asyarakata n 4. PEMER ATAAN KUALITAS LAYANAN PENDIDIK AN DAN K ESEHATAN	Desa/ Kelurahan		0,00	DINAS PENGENDALIAN PENDUDUK, KELUARGA BERENCANA, PEMBERDAYAAN PEREMPUAN DAN PERLINDUNGAN ANAK
	2.14.03.2.01.0013	Komunikasi, Informasi dan Edukasi (KIE) ProgramBangga Kencana sesuai Kearifan Budaya Lokal														
			<i>Jumlah Komunikasi, Informasi dan Edukasi (KIE) Program Bangsa Kencana (Pembangunan Keluarga, Kependudukan, dan Keluarga Berencana) sesuai Kearifan Budaya Lokal yang dilaksanakan</i>				12 Dokumen	75.000.000,00	- Kab. Tapanuli Utara, Semua Kecamatan, Semua Kel/Desa	DANA TRANSFER UMUM-DANA ALOKASI UMUM	-	Peningkata n Kualitas Sumber Daya Manusia & Sosial Kem asyarakata n	Desa/ Kelurahan		0,00	DINAS PENGENDALIAN PENDUDUK, KELUARGA BERENCANA, PEMBERDAYAAN PEREMPUAN DAN PERLINDUNGAN ANAK
	2.14.03.2.02	Pendayagunaan Tenaga Penyuluh KB/Petugas Lapangan KB (PKB/PLKB)	<i>adanya pendukung sarana dan prasarana PKB dan PLKB</i>	-			15 Kecamatan	1.113.200.000,00			-	4. PEMER ATAAN KUALITAS LAYANAN PENDIDIK AN DAN K ESEHATAN	Petugas Keluarga Berencana dan Penyuluh Lapangan Keluarga Berencana	-	0,00	DINAS PENGENDALIAN PENDUDUK, KELUARGA BERENCANA, PEMBERDAYAAN PEREMPUAN DAN PERLINDUNGAN ANAK
	2.14.03.2.02.0004	Penggerakan Kader Institusi Masyarakat Pedesaan (IMP)														
			<i>Jumlah Kader yang Mengikuti Penggerakan Kader Institusi Masyarakat Pedesaan (IMP)</i>				10800 Orang	1.113.200.000,00	- Kab. Tapanuli Utara, Semua Kecamatan, Semua Kel/Desa	DANA TRANSFER KHUSUS-DANA ALOKASI KHUSUS NON FISIK	-	4. PEMER ATAAN KUALITAS LAYANAN PENDIDIK AN DAN K ESEHATAN	Petugas Keluarga Berencana dan Penyuluh Lapangan Keluarga Berencana		0,00	DINAS PENGENDALIAN PENDUDUK, KELUARGA BERENCANA, PEMBERDAYAAN PEREMPUAN DAN PERLINDUNGAN ANAK

NO	KODE	URUSAN / BIDANG URUSAN / PROGRAM / KEGIATAN / SUB KEGIATAN	INDIKATOR PROGRAM / KEGIATAN / SUB KEGIATAN	TARGET AKHIR PERIODE RENSTRA OPD	REALISASI CAPAIAN RENJA OPD TAHUN 2022	PRAKIRAAN CAPAIAN TARGET RENJA OPD TAHUN 2023	CAPAIAN KINERJA DAN KERANGKA PENDANAAN					KELOMPOK SASARAN	PRAKIRAAN MAJU RENCANA TAHUN 2025		PERANGKAT DAERAH PENANGGUNG JAWAB	
							TARGET 2024	PAGU INDIKATIF (Rp)	LOKASI	SUMBER DANA	PRIORITAS		TARGET	PAGU INDIKATIF (Rp)		
											NASIONAL					DAERAH
1	2	3	4	5	6	7	8	9	10	11	12	13	14	15	16	17
	2.14.03.2.03	Pengendalian dan Pendistribusian Kebutuhan Alat dan Obat Kontrasepsi serta Pelaksanaan Pelayanan KB di Daerah Kabupaten/Kota	Terlaksananya pelaksanaan Pelayanan dan Konseling KB kepada masyarakat	-			80 Persen	1.385.052.000,00			-	Peningkatan Kualitas Sumber Daya Manusia & Sosial Masyarakat 4. PEMERATAAN KUALITAS LAYANAN PENDIDIKAN DAN KESEHATAN	Petugas Fasilitas Kesehatan dan Masyarakat	-	0,00	DINAS PENGENDALIAN PENDUDUK, KELUARGA BERENCANA, PEMBERDAYAAN PEREMPUAN DAN PERLINDUNGAN ANAK
	2.14.03.2.03.0001	Pengendalian Pendistribusian Alat dan Obat Kontrasepsi dan Sarana Penunjang Pelayanan KB ke Fasilitas Kesehatan Termasuk Jaringan dan Jejaringnya														
			Jumlah Laporan Pengendalian Pendistribusian Alat dan Obat Kontrasepsi dan Sarana Penunjang Pelayanan KB ke Fasilitas Kesehatan Termasuk Jaringan dan Jejaringnya				288 Laporan	22.500.000,00	- Kab. Tapanuli Utara, Semua Kecamatan, Semua Kel/Desa	DANA TRANSFER UMUM-DANA ALOKASI UMUM	-	Peningkatan Kualitas Sumber Daya Manusia & Sosial Masyarakat 4. PEMERATAAN KUALITAS LAYANAN PENDIDIKAN DAN KESEHATAN	Petugas Fasilitas Kesehatan dan Masyarakat		0,00	DINAS PENGENDALIAN PENDUDUK, KELUARGA BERENCANA, PEMBERDAYAAN PEREMPUAN DAN PERLINDUNGAN ANAK
	2.14.03.2.03.0003	Peningkatan Kesertaan Penggunaan Metode Kontrasepsi Jangka Panjang (MKJP)														
			Jumlah Orang yang Mengikuti Kesertaan Penggunaan Metode Kontrasepsi Jangka Panjang (MKJP)				140 Orang	429.300.000,00	- Kab. Tapanuli Utara, Semua Kecamatan, Semua Kel/Desa	DANA TRANSFER UMUM-DANA ALOKASI UMUM	-	Peningkatan Kualitas Sumber Daya Manusia & Sosial Masyarakat 4. PEMERATAAN KUALITAS LAYANAN PENDIDIKAN DAN KESEHATAN	Petugas Fasilitas Kesehatan dan Masyarakat		0,00	DINAS PENGENDALIAN PENDUDUK, KELUARGA BERENCANA, PEMBERDAYAAN PEREMPUAN DAN PERLINDUNGAN ANAK
	2.14.03.2.03.0008	Pembinaan Pelayanan Keluarga Berencana dan Kesehatan Reproduksi di Fasilitas Kesehatan Termasuk Jaringan dan Jejaringnya														

NO	KODE	URUSAN / BIDANG URUSAN / PROGRAM / KEGIATAN / SUB KEGIATAN	INDIKATOR PROGRAM / KEGIATAN / SUB KEGIATAN	TARGET AKHIR PERIODE RENSTRA OPD	REALISASI CAPAIAN RENJA OPD TAHUN 2022	PRAKIRAAN CAPAIAN TARGET RENJA OPD TAHUN 2023	CAPAIAN KINERJA DAN KERANGKA PENDANAAN						KELOMPOK SASARAN	PRAKIRAAN MAJU RENCANA TAHUN 2025		PERANGKAT DAERAH PENANGGUNG JAWAB
							TARGET 2024	PAGU INDIKATIF (Rp)	LOKASI	SUMBER DANA	PRIORITAS			TARGET	PAGU INDIKATIF (Rp)	
											NASIONAL	DAERAH				
1	2	3	4	5	6	7	8	9	10	11	12	13	14	15	16	17
			Jumlah Laporan Hasil Pembinaan Pelayanan Keluarga Berencana dan Kesehatan Reproduksi di Fasilitas Kesehatan Termasuk Jaringan dan Jejarangnya				48 Laporan	44.690.000,00	- Kab. Tapanuli Utara, Semua Kecamatan, Semua Kel/Desa	DANA TRANSFER KHUSUS-DANA ALOKASI KHUSUS NON FISIK	-	Peningkata n Kualitas Sumber Daya Manusia & Sosial Kem asyarakata n 4. PEMER ATAAN KUALITAS LAYANAN PENDIDIK AN DAN K ESEHATAN	Petugas Fasilitas Kesehatan dan Masyarakat		0,00	DINAS PENGENDALIAN PENDUDUK, KELUARGA BERENCANA, PEMBERDAYAAN PEREMPUAN DAN PERLINDUNGAN ANAK
	2.14.03.2.03.0011	Dukungan Operasional Pelayanan KB Bergerak														
			Jumlah Laporan Dukungan Operasional Pelayanan KB Bergerak				2700 Laporan	851.010.000,00	- Kab. Tapanuli Utara, Semua Kecamatan, Semua Kel/Desa	DANA TRANSFER KHUSUS-DANA ALOKASI KHUSUS NON FISIK	-	Peningkata n Kualitas Sumber Daya Manusia & Sosial Kem asyarakata n 4. PEMER ATAAN KUALITAS LAYANAN PENDIDIK AN DAN K ESEHATAN	Petugas Fasilitas Kesehatan dan Masyarakat		0,00	DINAS PENGENDALIAN PENDUDUK, KELUARGA BERENCANA, PEMBERDAYAAN PEREMPUAN DAN PERLINDUNGAN ANAK
	2.14.03.2.03.0013	Peningkatan Kesertaan KB Pria														
			Jumlah Akseptor yang Mendapat Peningkatan Kesetaraan KB Pria				25 Orang	37.552.000,00	- Kab. Tapanuli Utara, Semua Kecamatan, Semua Kel/Desa	DANA TRANSFER KHUSUS-DANA ALOKASI KHUSUS NON FISIK	-	Peningkata n Kualitas Sumber Daya Manusia & Sosial Kem asyarakata n 4. PEMER ATAAN KUALITAS LAYANAN PENDIDIK AN DAN K ESEHATAN	Petugas Fasilitas Kesehatan dan Masyarakat		0,00	DINAS PENGENDALIAN PENDUDUK, KELUARGA BERENCANA, PEMBERDAYAAN PEREMPUAN DAN PERLINDUNGAN ANAK

NO	KODE	URUSAN / BIDANG URUSAN / PROGRAM / KEGIATAN / SUB KEGIATAN	INDIKATOR PROGRAM / KEGIATAN / SUB KEGIATAN	TARGET AKHIR PERIODE RENSTRA OPD	REALISASI CAPAIAN RENJA OPD TAHUN 2022	PRAKIRAAN CAPAIAN TARGET RENJA OPD TAHUN 2023	CAPAIAN KINERJA DAN KERANGKA PENDANAAN						KELOMPOK SASARAN	PRAKIRAAN MAJU RENCANA TAHUN 2025		PERANGKAT DAERAH PENANGGUNG JAWAB
							TARGET 2024	PAGU INDIKATIF (Rp)	LOKASI	SUMBER DANA	PRIORITAS			TARGET	PAGU INDIKATIF (Rp)	
											NASIONAL	DAERAH				
1	2	3	4	5	6	7	8	9	10	11	12	13	14	15	16	17
	2.14.03.2.04	Pemberdayaan dan Peningkatan Peran Serta Organisasi Kemasyarakatan Tingkat Daerah Kabupaten/Kota dalam Pelaksanaan Pelayanan dan Pembinaan Kesertaan Ber-KB	Tersedianya Data Capaian Progra bangga Kencana di Desa yang sudah menjadi Kampung KB	-			40 Persen	409.479.000,00			-	Peningkata n Kualitas Sumber Daya Manusia & Sosial Kem asyarakata n 4. PEMER ATAAN KUALITAS LAYANAN PENDIDIK AN DAN K ESEHATAN	Kampung Keluarga Berencana	-	0,00	DINAS PENGENDALIAN PENDUDUK, KELUARGA BERENCANA, PEMBERDAYAAN PEREMPUAN DAN PERLINDUNGAN ANAK
	2.14.03.2.04.0001	Penguatan Peran Serta Organisasi Kemasyarakatan dan Mitra Kerja Lainnya dalam Pelaksanaan Pelayanan dan Pembinaan Kesertaan Ber-KB														
			Jumlah Organisasi yang Mendapatkan Penguatan Peran Serta Organisasi Kemasyarakatan dan Mitra Kerja Lainnya dalam Pelaksanaan Pelayanan dan Pembinaan Kesertaan Ber-KB				3 Organisasi	75.000.000,00	- Kab. Tapanuli Utara, Semua Kecamatan, Semua Kel/Desa	DANA TRANSFER UMUM-DANA ALOKASI UMUM	-	Peningkata n Kualitas Sumber Daya Manusia & Sosial Kem asyarakata n 4. PEMER ATAAN KUALITAS LAYANAN PENDIDIK AN DAN K ESEHATAN	Kampung Keluarga Berencana		0,00	DINAS PENGENDALIAN PENDUDUK, KELUARGA BERENCANA, PEMBERDAYAAN PEREMPUAN DAN PERLINDUNGAN ANAK
	2.14.03.2.04.0006	Pelaksanaan dan Pengelolaan Program Bangga Kencana di Kampung Keluarga Berkualitas														
			Jumlah Kampung Keluarga Berkualitas yang mengikuti Pelaksanaan dan Pengelolaan Program Bangga Kencana (Pembangunan Keluarga, Kependudukan, dan Keluarga Berencana)				25 Kampung	334.479.000,00	- Kab. Tapanuli Utara, Semua Kecamatan, Semua Kel/Desa	DANA TRANSFER KHUSUS-DANA ALOKASI KHUSUS NON FISIK	-	Peningkata n Kualitas Sumber Daya Manusia & Sosial Kem asyarakata n 4. PEMER ATAAN KUALITAS LAYANAN PENDIDIK AN DAN K ESEHATAN	Kampung Keluarga Berencana		0,00	DINAS PENGENDALIAN PENDUDUK, KELUARGA BERENCANA, PEMBERDAYAAN PEREMPUAN DAN PERLINDUNGAN ANAK
3.	2.14.04	PROGRAM PEMBERDAYAAN DAN PENINGKATAN KELUARGA SEJAHTERA (KS)	Persentase Kelompok Ketahanan dan Kesejahteraan Keluarga yang Aktif	-			94 persen	1.477.000.000,00						-	0,00	

NO	KODE	URUSAN / BIDANG URUSAN / PROGRAM / KEGIATAN / SUB KEGIATAN	INDIKATOR PROGRAM / KEGIATAN / SUB KEGIATAN	TARGET AKHIR PERIODE RENSTRA OPD	REALISASI CAPAIAN RENJA OPD TAHUN 2022	PRAKIRAAN CAPAIAN TARGET RENJA OPD TAHUN 2023	CAPAIAN KINERJA DAN KERANGKA PENDANAAN						KELOMPOK SASARAN	PRAKIRAAN MAJU RENCANA TAHUN 2025		PERANGKAT DAERAH PENANGGUNG JAWAB
							TARGET 2024	PAGU INDIKATIF (Rp)	LOKASI	SUMBER DANA	PRIORITAS			TARGET	PAGU INDIKATIF (Rp)	
											NASIONAL	DAERAH				
1	2	3	4	5	6	7	8	9	10	11	12	13	14	15	16	17
	2.14.04.2.01	Pelaksanaan Pembangunan Keluarga Melalui Pembinaan Ketahanan dan Kesejahteraan Keluarga	Jumlah Kelompok Keluarga yang mengerti akan Program bangga Kencana	-			75 Persen	1.477.000.000,00			-	Peningkatan Kualitas Sumber Daya Manusia & Sosial Masyarakat 4. PEMERATAAN KUALITAS LAYANAN PENDIDIKAN DAN KESEHATAN	Kelompok Keluarga yang ada pada tiap-tiap desa	-	0,00	DINAS PENGENDALIAN PENDUDUK, KELUARGA BERENCANA, PEMBERDAYAAN PEREMPUAN DAN PERLINDUNGAN ANAK
	2.14.04.2.01.0008	Promosi dan Sosialisasi Kelompok Kegiatan Ketahanan dan Kesejahteraan Keluarga (Menjadi Orang Tua Hebat, Generasi Berencana, Kelanjutusiaan serta Pengelolaan Keuangan Keluarga)														
			Jumlah Laporan Hasil Promosi dan Sosialisasi Kelompok Kegiatan Ketahanan dan Kesejahteraan Keluarga (Menjadi Orang Tua Hebat, Generasi Berencana, Kelanjutusiaan serta Pengelolaan Keuangan Keluarga)				16 Laporan	250.000.000,00	- Kab. Tapanuli Utara, Semua Kecamatan, Semua Kel/Desa	DANA TRANSFER KHUSUS-DANA ALOKASI KHUSUS NON FISIK	-	Peningkatan Kualitas Sumber Daya Manusia & Sosial Masyarakat 4. PEMERATAAN KUALITAS LAYANAN PENDIDIKAN DAN KESEHATAN	Kelompok Keluarga yang ada pada tiap-tiap desa		0,00	DINAS PENGENDALIAN PENDUDUK, KELUARGA BERENCANA, PEMBERDAYAAN PEREMPUAN DAN PERLINDUNGAN ANAK
	2.14.04.2.01.0017	Promosi dan Sosialisasi Kelompok Kegiatan Ketahanan dan Kesejahteraan Keluarga (BKB, BKR, BKL, PPKS, PIK-R dan Usaha Peningkatan Pendapatan Keluarga Akseptor (UPPKA))														
			Jumlah Laporan Hasil Promosi dan Sosialisasi Kelompok Kegiatan Ketahanan dan Kesejahteraan Keluarga (BKB, BKR, BKL, PPPKS, PIK-R dan Pemberdayaan Ekonomi Keluarga/UPPKS)				12 Laporan	75.000.000,00	- Kab. Tapanuli Utara, Semua Kecamatan, Semua Kel/Desa	DANA TRANSFER UMUM-DANA ALOKASI UMUM	-	Peningkatan Kualitas Sumber Daya Manusia & Sosial Masyarakat 4. PEMERATAAN KUALITAS LAYANAN PENDIDIKAN DAN KESEHATAN	Kelompok Keluarga yang ada pada tiap-tiap desa		0,00	DINAS PENGENDALIAN PENDUDUK, KELUARGA BERENCANA, PEMBERDAYAAN PEREMPUAN DAN PERLINDUNGAN ANAK
	2.14.04.2.01.0019	Orientasi/Pelatihan Teknis Pelaksana/Kader Ketahanan dan Kesejahteraan Keluarga (BKB, BKR, BKL, PPKS, PIK-R dan Usaha Peningkatan Pendapatan Keluarga Akseptor (UPPKA))														

NO	KODE	URUSAN / BIDANG URUSAN / PROGRAM / KEGIATAN / SUB KEGIATAN	INDIKATOR PROGRAM / KEGIATAN / SUB KEGIATAN	TARGET AKHIR PERIODE RENSTRA OPD	REALISASI CAPAIAN RENJA OPD TAHUN 2022	PRAKIRAAN CAPAIAN TARGET RENJA OPD TAHUN 2023	CAPAIAN KINERJA DAN KERANGKA PENDANAAN						KELOMPOK SASARAN	PRAKIRAAN MAJU RENCANA TAHUN 2025		PERANGKAT DAERAH PENANGGUNG JAWAB
							TARGET 2024	PAGU INDIKATIF (Rp)	LOKASI	SUMBER DANA	PRIORITAS			TARGET	PAGU INDIKATIF (Rp)	
											NASIONAL	DAERAH				
1	2	3	4	5	6	7	8	9	10	11	12	13	14	15	16	17
			Jumlah kader yang mengikuti Orientasi/Pelatihan Teknis Pelaksana/Kader Ketahanan dan Kesejahteraan Keluarga (BKB, BKR, BKL, PPKS, PIK-R dan Pemberdayaan Ekonomi Keluarga/Usaha Peningkatan Pendapatan Keluarga Akseptor (UPPKA)				45 Orang	85.000.000,00	- Kab. Tapanuli Utara, Semua Kecamatan, Semua Kel/Desa	DANA TRANSFER KHUSUS-DANA ALOKASI KHUSUS NON FISIK	-	Peningkatan Kualitas Sumber Daya Manusia & Sosial Masyarakat 4. PEMERATAAN KUALITAS LAYANAN PENDIDIKAN DAN KESEHATAN	Kelompok Keluarga yang ada pada tiap-tiap desa		0,00	DINAS PENGENDALIAN PENDUDUK, KELUARGA BERENCANA, PEMBERDAYAAN PEREMPUAN DAN PERLINDUNGAN ANAK
	2.14.04.2.01.0024	Penyediaan Biaya Operasional bagi Pengelola dan Pelaksana (Kader) Ketahanan dan Kesejahteraan Keluarga (BKB, BKR, BKL, PPKS, PIK-R dan Usaha Peningkatan Pendapatan Keluarga Akseptor (UPPKA)														
			Jumlah Kader Pengelola dan Pelaksana (Kader) Ketahanan dan Kesejahteraan Keluarga (BKB, BKR, BKL, PPKS, PIK-R dan Usaha Peningkatan Pendapatan Keluarga Akseptor (UPPKA) yang mendapat biaya operasional kegiatan				252 Orang	779.000.000,00	- Kab. Tapanuli Utara, Semua Kecamatan, Semua Kel/Desa	DANA TRANSFER KHUSUS-DANA ALOKASI KHUSUS NON FISIK	-	Peningkatan Kualitas Sumber Daya Manusia & Sosial Masyarakat 4. PEMERATAAN KUALITAS LAYANAN PENDIDIKAN DAN KESEHATAN	Kelompok Keluarga yang ada pada tiap-tiap desa		0,00	DINAS PENGENDALIAN PENDUDUK, KELUARGA BERENCANA, PEMBERDAYAAN PEREMPUAN DAN PERLINDUNGAN ANAK
	2.14.04.2.01.0028	Pembentukan Kelompok Ketahanan dan Kesejahteraan Keluarga (Bina Keluarga Balita (BKB), Bina Keluarga Remaja (BKR), Pusat Informasi dan Konseling Remaja (PIK-R) Bina Keluarga Lansia (BKL), Usaha Peningkatan Pendapatan Keluarga Akseptor (UPPKA) dan Pemberdayaan Ekonomi Keluarga)														
			Jumlah Kelompok Ketahanan dan Kesejahteraan Keluarga (Bina Keluarga Balita (BKB), Bina Keluarga Remaja (BKR), Pusat Informasi dan Konseling Remaja (PIK-R) Bina Keluarga Lansia (BKL), Unit Peningkatan Pendapatan Keluarga Akseptor (UPPKA) dan Pemberdayaan Ekonomi Keluarga) yang dibentuk				15 Kelompok	288.000.000,00	- Kab. Tapanuli Utara, Semua Kecamatan, Semua Kel/Desa	DANA TRANSFER KHUSUS-DANA ALOKASI KHUSUS NON FISIK	-	Peningkatan Kualitas Sumber Daya Manusia & Sosial Masyarakat 4. PEMERATAAN KUALITAS LAYANAN PENDIDIKAN DAN KESEHATAN	Kelompok Keluarga yang ada pada tiap-tiap desa		0,00	DINAS PENGENDALIAN PENDUDUK, KELUARGA BERENCANA, PEMBERDAYAAN PEREMPUAN DAN PERLINDUNGAN ANAK
		DINAS PERHUBUNGAN						4.907.541.919,00							40.000.000,00	
	2	URUSAN PEMERINTAHAN WAJIB YANG TIDAK BERKAITAN DENGAN PELAYANAN DASAR						4.907.541.919,00							40.000.000,00	
	2.15	URUSAN PEMERINTAHAN BIDANG PERHUBUNGAN						4.907.541.919,00							40.000.000,00	
1.	2.15.01	PROGRAM PENUNJANG URUSAN PEMERINTAHAN DAERAH KABUPATEN/KOTA	Nilai AKIP yang Dikeluarkan Oleh Inspektorat	-			65 Nilai	4.615.754.000,00						-	25.000.000,00	

NO	KODE	URUSAN / BIDANG URUSAN / PROGRAM / KEGIATAN / SUB KEGIATAN	INDIKATOR PROGRAM / KEGIATAN / SUB KEGIATAN	TARGET AKHIR PERIODE RENSTRA OPD	REALISASI CAPAIAN RENJA OPD TAHUN 2022	PRAKIRAAN CAPAIAN TARGET RENJA OPD TAHUN 2023	CAPAIAN KINERJA DAN KERANGKA PENDANAAN						KELOMPOK SASARAN	PRAKIRAAN MAJU RENCANA TAHUN 2025		PERANGKAT DAERAH PENANGGUNG JAWAB
							TARGET 2024	PAGU INDIKATIF (Rp)	LOKASI	SUMBER DANA	PRIORITAS			TARGET	PAGU INDIKATIF (Rp)	
											NASIONAL	DAERAH				
1	2	3	4	5	6	7	8	9	10	11	12	13	14	15	16	17
	2.15.01.2.01	Perencanaan, Penganggaran, dan Evaluasi Kinerja Perangkat Daerah	<i>Tersedianya Dokumen Perencanaan, Penganggaran, dan Evaluasi Kinerja Perangkat Daerah</i>	-			100 Persen	42.499.000,00			-	Optimalisas i Kualitas P embanguna n Infrastruk tur yang be rkelanjutan	Perangkat Daerah	-	8.000.000,00	DINAS PERHUBUNGAN
	2.15.01.2.01.0001	Penyusunan Dokumen Perencanaan Perangkat Daerah														
			<i>Jumlah Dokumen Perencanaan Perangkat Daerah</i>				1 Dokumen	7.499.000,00	- Kab. Tapanuli Utara, Tarutung, Semua Kel/Desa	DANA TRANSFER UMUM-DANA ALOKASI UMUM	-	Optimalisas i Kualitas P embanguna n Infrastruk tur yang be rkelanjutan	Perangkat Daerah		8.000.000,00	DINAS PERHUBUNGAN
	2.15.01.2.01.0005	Koordinasi dan Penyusunan Perubahan DPA- SKPD														
			<i>Jumlah Dokumen Perubahan DPA-SKPD dan Laporan Hasil Koordinasi Penyusunan Dokumen Perubahan DPA-SKPD</i>				1 Dokumen	5.000.000,00	- Kab. Tapanuli Utara, Tarutung, Hutatoruan X	DANA TRANSFER UMUM-DANA ALOKASI UMUM	-	Optimalisas i Kualitas P embanguna n Infrastruk tur yang be rkelanjutan 1. PEMANT APAN DAN PEMERATA AN INFRA STRUKTU R	Perangkat Daerah		0,00	DINAS PERHUBUNGAN
	2.15.01.2.01.0006	Koordinasi dan Penyusunan Laporan Capaian Kinerja dan Ikhtisar Realisasi Kinerja SKPD														
			<i>Jumlah Laporan Capaian Kinerja dan Ikhtisar Realisasi Kinerja SKPD dan Laporan Hasil Koordinasi Penyusunan Laporan Capaian Kinerja dan Ikhtisar Realisasi Kinerja SKPD</i>				1 Laporan	5.000.000,00	- Kab. Tapanuli Utara, Tarutung, Hutatoruan X	DANA TRANSFER UMUM-DANA ALOKASI UMUM	-	Optimalisas i Kualitas P embanguna n Infrastruk tur yang be rkelanjutan 1. PEMANT APAN DAN PEMERATA AN INFRA STRUKTU R	Perangkat Daerah		0,00	DINAS PERHUBUNGAN
	2.15.01.2.01.0007	Evaluasi Kinerja Perangkat Daerah														
			<i>Jumlah Laporan Evaluasi Kinerja Perangkat Daerah</i>				1 Laporan	25.000.000,00	- Kab. Tapanuli Utara, Tarutung, Hutatoruan X	DANA TRANSFER UMUM-DANA ALOKASI UMUM	-	1. PEMANT APAN DAN PEMERATA AN INFRA STRUKTU R	Perangkat Daerah		0,00	DINAS PERHUBUNGAN

NO	KODE	URUSAN / BIDANG URUSAN / PROGRAM / KEGIATAN / SUB KEGIATAN	INDIKATOR PROGRAM / KEGIATAN / SUB KEGIATAN	TARGET AKHIR PERIODE RENSTRA OPD	REALISASI CAPAIAN RENJA OPD TAHUN 2022	PRAKIRAAN CAPAIAN TARGET RENJA OPD TAHUN 2023	CAPAIAN KINERJA DAN KERANGKA PENDANAAN						KELOMPOK SASARAN	PRAKIRAAN MAJU RENCANA TAHUN 2025		PERANGKAT DAERAH PENANGGUNG JAWAB
							TARGET 2024	PAGU INDIKATIF (Rp)	LOKASI	SUMBER DANA	PRIORITAS			TARGET	PAGU INDIKATIF (Rp)	
											NASIONAL	DAERAH				
1	2	3	4	5	6	7	8	9	10	11	12	13	14	15	16	17
	2.15.01.2.02	Administrasi Keuangan Perangkat Daerah	Tercapainya Administrasi Keuangan Perangkat Daerah yang Akuntabel	-			100 Persen	3.905.755.000,00			-	Optimalisas i Kualitas P embanguna n Infrastruk tur yang be rkelanjutan 1. PEMANT APAN DAN PEMERATA AN INFRA STRUKTU R	Perangkat Daerah	-	0,00	DINAS PERHUBUNGAN
	2.15.01.2.02.0001	Penyediaan Gaji dan Tunjangan ASN														
			Jumlah Orang yang Menerima Gaji dan Tunjangan ASN				44 Orang/bulan	3.850.000.000,00	- Kab. Tapanuli Utara, Tarutung, Hutatoruan X	DANA TRANSFER UMUM-DANA ALOKASI UMUM	-	Optimalisas i Kualitas P embanguna n Infrastruk tur yang be rkelanjutan 1. PEMANT APAN DAN PEMERATA AN INFRA STRUKTU R	Perangkat Daerah		0,00	DINAS PERHUBUNGAN
	2.15.01.2.02.0003	Pelaksanaan Penatausahaan dan Pengujian/Verifikasi Keuangan SKPD														
			Jumlah Dokumen Penatausahaan dan Pengujian/Verifikasi Keuangan SKPD				1 Dokumen	50.755.000,00	- Kab. Tapanuli Utara, Tarutung, Hutatoruan X	DANA TRANSFER UMUM-DANA ALOKASI UMUM	-	Optimalisas i Kualitas P embanguna n Infrastruk tur yang be rkelanjutan 1. PEMANT APAN DAN PEMERATA AN INFRA STRUKTU R	Perangkat Daerah		0,00	DINAS PERHUBUNGAN
	2.15.01.2.02.0005	Koordinasi dan Penyusunan Laporan Keuangan Akhir Tahun SKPD														
			Jumlah Laporan Keuangan Akhir Tahun SKPD dan Laporan Hasil Koordinasi Penyusunan Laporan Keuangan Akhir Tahun SKPD				1 Laporan	5.000.000,00	- Kab. Tapanuli Utara, Tarutung, Hutatoruan X	DANA TRANSFER UMUM-DANA ALOKASI UMUM	-	Optimalisas i Kualitas P embanguna n Infrastruk tur yang be rkelanjutan 1. PEMANT APAN DAN PEMERATA AN INFRA STRUKTU R	Perangkat Daerah		0,00	DINAS PERHUBUNGAN

NO	KODE	URUSAN / BIDANG URUSAN / PROGRAM / KEGIATAN / SUB KEGIATAN	INDIKATOR PROGRAM / KEGIATAN / SUB KEGIATAN	TARGET AKHIR PERIODE RENSTRA OPD	REALISASI CAPAIAN RENJA OPD TAHUN 2022	PRAKIRAAN CAPAIAN TARGET RENJA OPD TAHUN 2023	CAPAIAN KINERJA DAN KERANGKA PENDANAAN						KELOMPOK SASARAN	PRAKIRAAN MAJU RENCANA TAHUN 2025		PERANGKAT DAERAH PENANGGUNG JAWAB
							TARGET 2024	PAGU INDIKATIF (Rp)	LOKASI	SUMBER DANA	PRIORITAS			TARGET	PAGU INDIKATIF (Rp)	
											NASIONAL	DAERAH				
1	2	3	4	5	6	7	8	9	10	11	12	13	14	15	16	17
	2.15.01.2.05	Administrasi Kepegawaian Perangkat Daerah	<i>Terciptanya Administrasi Kepegawaian Perangkat Daerah</i>	-			100 Persen	0,00			-	Optimalisas i Kualitas P embanguna n Infrastruk tur yang be rkelanjutan 1. PEMANT APAN DAN PEMERATA AN INFRA STRUKTU R	Perangkat Daerah	-	0,00	DINAS PERHUBUNGAN
	2.15.01.2.05.0002	Pengadaan Pakaian Dinas beserta Atribut Kelengkapannya														
			<i>Jumlah Paket Pakaian Dinas beserta Atribut Kelengkapan</i>				1 Paket	0,00	- Kab. Tapanuli Utara, Tarutung, Hutatoruan X	DANA TRANSFER UMUM-DANA ALOKASI UMUM	-	Optimalisas i Kualitas P embanguna n Infrastruk tur yang be rkelanjutan 1. PEMANT APAN DAN PEMERATA AN INFRA STRUKTU R	Perangkat Daerah		0,00	DINAS PERHUBUNGAN
	2.15.01.2.05.0009	Pendidikan dan Pelatihan Pegawai Berdasarkan Tugas dan Fungsi														
			<i>Jumlah Pegawai Berdasarkan Tugas dan Fungsi yang Mengikuti Pendidikan dan Pelatihan</i>				1 Orang	0,00	- Kab. Tapanuli Utara, Tarutung, Hutatoruan X	DANA TRANSFER UMUM-DANA ALOKASI UMUM	-	Optimalisas i Kualitas P embanguna n Infrastruk tur yang be rkelanjutan 1. PEMANT APAN DAN PEMERATA AN INFRA STRUKTU R	Perangkat Daerah		0,00	DINAS PERHUBUNGAN
	2.15.01.2.05.0010	Sosialisasi Peraturan Perundang-Undangan														
			<i>Jumlah Orang yang Mengikuti Sosialisasi Peraturan Perundang-Undangan</i>				10 Orang	0,00	- Kab. Tapanuli Utara, Tarutung, Semua Kel/Desa	DANA TRANSFER UMUM-DANA ALOKASI UMUM	-	Optimalisas i Kualitas P embanguna n Infrastruk tur yang be rkelanjutan	Perangkat Daerah		0,00	DINAS PERHUBUNGAN
	2.15.01.2.06	Administrasi Umum Perangkat Daerah	<i>Terciptanya Layanan Administrasi Umum Perangkat Daerah yang Baik</i>	-			100 Persen	161.500.000,00			-	Optimalisas i Kualitas P embanguna n Infrastruk tur yang be rkelanjutan 1. PEMANT APAN DAN PEMERATA AN INFRA STRUKTU R	Perangkat Daerah	-	0,00	DINAS PERHUBUNGAN

NO	KODE	URUSAN / BIDANG URUSAN / PROGRAM / KEGIATAN / SUB KEGIATAN	INDIKATOR PROGRAM / KEGIATAN / SUB KEGIATAN	TARGET AKHIR PERIODE RENSTRA OPD	REALISASI CAPAIAN RENJA OPD TAHUN 2022	PRAKIRAAN CAPAIAN TARGET RENJA OPD TAHUN 2023	CAPAIAN KINERJA DAN KERANGKA PENDANAAN						KELOMPOK SASARAN	PRAKIRAAN MAJU RENCANA TAHUN 2025		PERANGKAT DAERAH PENANGGUNG JAWAB
							TARGET 2024	PAGU INDIKATIF (Rp)	LOKASI	SUMBER DANA	PRIORITAS			TARGET	PAGU INDIKATIF (Rp)	
											NASIONAL	DAERAH				
1	2	3	4	5	6	7	8	9	10	11	12	13	14	15	16	17
	2.15.01.2.06.0001	Penyediaan Komponen Instalasi Listrik/Penerangan Bangunan Kantor														
			Jumlah Paket Komponen Instalasi Listrik/Penerangan Bangunan Kantor yang Disediakan				1 Paket	4.500.000,00	- Kab. Tapanuli Utara, Tarutung, Hutatoruan X	DANA TRANSFER UMUM-DANA ALOKASI UMUM	-	Optimalisasi Kualitas Pembangunan Infrastruktur yang berkelanjutan 1. PEMANTAPAN DAN PEMERATAAN INFRASTRUKTUR	Perangkat Daerah		0,00	DINAS PERHUBUNGAN
	2.15.01.2.06.0002	Penyediaan Peralatan dan Perlengkapan Kantor														
			Jumlah Paket Peralatan dan Perlengkapan Kantor yang Disediakan				1 Paket	25.000.000,00	- Kab. Tapanuli Utara, Tarutung, Hutatoruan X	DANA TRANSFER UMUM-DANA ALOKASI UMUM	-	Optimalisasi Kualitas Pembangunan Infrastruktur yang berkelanjutan 1. PEMANTAPAN DAN PEMERATAAN INFRASTRUKTUR	Perangkat Daerah		0,00	DINAS PERHUBUNGAN
	2.15.01.2.06.0003	Penyediaan Peralatan Rumah Tangga														
			Jumlah Paket Peralatan Rumah Tangga yang Disediakan				1 Paket	5.000.000,00	- Kab. Tapanuli Utara, Tarutung, Hutatoruan X	DANA TRANSFER UMUM-DANA ALOKASI UMUM	-	Optimalisasi Kualitas Pembangunan Infrastruktur yang berkelanjutan 1. PEMANTAPAN DAN PEMERATAAN INFRASTRUKTUR	Perangkat Daerah		0,00	DINAS PERHUBUNGAN
	2.15.01.2.06.0004	Penyediaan Bahan Logistik Kantor														
			Jumlah Paket Bahan Logistik Kantor yang Disediakan				1 Paket	0,00	- Kab. Tapanuli Utara, Tarutung, Semua Kel/Desa	DANA TRANSFER UMUM-DANA ALOKASI UMUM	-	Optimalisasi Kualitas Pembangunan Infrastruktur yang berkelanjutan	Perangkat Daerah		0,00	DINAS PERHUBUNGAN
	2.15.01.2.06.0005	Penyediaan Barang Cetak dan Penggandaan														

NO	KODE	URUSAN / BIDANG URUSAN / PROGRAM / KEGIATAN / SUB KEGIATAN	INDIKATOR PROGRAM / KEGIATAN / SUB KEGIATAN	TARGET AKHIR PERIODE RENSTRA OPD	REALISASI CAPAIAN RENJA OPD TAHUN 2022	PRAKIRAAN CAPAIAN TARGET RENJA OPD TAHUN 2023	CAPAIAN KINERJA DAN KERANGKA PENDANAAN						KELOMPOK SASARAN	PRAKIRAAN MAJU RENCANA TAHUN 2025		PERANGKAT DAERAH PENANGGUNG JAWAB
							TARGET 2024	PAGU INDIKATIF (Rp)	LOKASI	SUMBER DANA	PRIORITAS			TARGET	PAGU INDIKATIF (Rp)	
											NASIONAL	DAERAH				
1	2	3	4	5	6	7	8	9	10	11	12	13	14	15	16	17
			Jumlah Paket Barang Cetakan dan Penggandaan yang Disediakan				1 Paket	15.000.000,00	- Kab. Tapanuli Utara, Tarutung, Hutatoruan X	DANA TRANSFER UMUM-DANA ALOKASI UMUM	-	Optimalisas i Kualitas P embanguna n Infrastruk tur yang be rkelanjutan 1. PEMANT APAN DAN PEMERATA AN INFRA STRUKTU R	Perangkat Daerah		0,00	DINAS PERHUBUNGAN
	2.15.01.2.06.0006	Penyediaan Bahan Bacaan dan Peraturan Perundang-undangan														
			Jumlah Dokumen Bahan Bacaan dan Peraturan Perundang-Undangan yang Disediakan				1 Dokumen	12.000.000,00	- Kab. Tapanuli Utara, Tarutung, Hutatoruan X	DANA TRANSFER UMUM-DANA ALOKASI UMUM	-	Optimalisas i Kualitas P embanguna n Infrastruk tur yang be rkelanjutan 1. PEMANT APAN DAN PEMERATA AN INFRA STRUKTU R	Perangkat Daerah		0,00	DINAS PERHUBUNGAN
	2.15.01.2.06.0008	Fasilitasi Kunjungan Tamu														
			Jumlah Laporan Fasilitasi Kunjungan Tamu				1 Laporan	0,00	- Kab. Tapanuli Utara, Tarutung, Semua Kel/Desa	DANA TRANSFER UMUM-DANA ALOKASI UMUM	-	Optimalisas i Kualitas P embanguna n Infrastruk tur yang be rkelanjutan	Perangkat Daerah		0,00	DINAS PERHUBUNGAN
	2.15.01.2.06.0009	Penyelenggaraan Rapat Koordinasi dan Konsultasi SKPD														
			Jumlah Laporan Penyelenggaraan Rapat Koordinasi dan Konsultasi SKPD				1 Laporan	100.000.000,00	- Kab. Tapanuli Utara, Tarutung, Hutatoruan X	DANA TRANSFER UMUM-DANA ALOKASI UMUM	-	1. PEMANT APAN DAN PEMERATA AN INFRA STRUKTU R	Perangkat Daerah		0,00	DINAS PERHUBUNGAN
	2.15.01.2.07	Pengadaan Barang Milik Daerah Penunjang Urusan Pemerintah Daerah	Tersedianya Barang Milik Daerah Penunjang Urusan Pemerintah Daerah	-			100 Persen	15.000.000,00			-	Optimalisas i Kualitas P embanguna n Infrastruk tur yang be rkelanjutan	Perangkat Daerah	-	17.000.000,00	DINAS PERHUBUNGAN
	2.15.01.2.07.0002	Pengadaan Kendaraan Dinas Operasional atau Lapangan														
			Jumlah Unit Kendaraan Dinas Operasional atau Lapangan yang Disediakan				1 Unit	0,00	- Kab. Tapanuli Utara, Tarutung, Semua Kel/Desa	DANA TRANSFER UMUM-DANA ALOKASI UMUM	-	Optimalisas i Kualitas P embanguna n Infrastruk tur yang be rkelanjutan	Perangkat Daerah		0,00	DINAS PERHUBUNGAN
	2.15.01.2.07.0005	Pengadaan Mebel														

NO	KODE	URUSAN / BIDANG URUSAN / PROGRAM / KEGIATAN / SUB KEGIATAN	INDIKATOR PROGRAM / KEGIATAN / SUB KEGIATAN	TARGET AKHIR PERIODE RENSTRA OPD	REALISASI CAPAIAN RENJA OPD TAHUN 2022	PRAKIRAAN CAPAIAN TARGET RENJA OPD TAHUN 2023	CAPAIAN KINERJA DAN KERANGKA PENDANAAN						KELOMPOK SASARAN	PRAKIRAAN MAJU RENCANA TAHUN 2025		PERANGKAT DAERAH PENANGGUNG JAWAB
							TARGET 2024	PAGU INDIKATIF (Rp)	LOKASI	SUMBER DANA	PRIORITAS			TARGET	PAGU INDIKATIF (Rp)	
											NASIONAL	DAERAH				
1	2	3	4	5	6	7	8	9	10	11	12	13	14	15	16	17
			Jumlah Paket Mebel yang Disediakan				20 Unit	0,00	- Kab. Tapanuli Utara, Tarutung, Semua Kel/Desa	DANA TRANSFER UMUM-DANA ALOKASI UMUM	-	Optimalisas i Kualitas P embanguna n Infrastruk tur yang be rkelanjutan	Perangkat Daerah		0,00	DINAS PERHUBUNGAN
	2.15.01.2.07.0006	Pengadaan Peralatan dan Mesin Lainnya														
			Jumlah Unit Peralatan dan Mesin Lainnya yang Disediakan				2 Unit	15.000.000,00	- Kab. Tapanuli Utara, Tarutung, Semua Kel/Desa	DANA TRANSFER UMUM-DANA ALOKASI UMUM	-	Optimalisas i Kualitas P embanguna n Infrastruk tur yang be rkelanjutan	Perangkat Daerah		17.000.000,00	DINAS PERHUBUNGAN
	2.15.01.2.07.0009	Pengadaan Gedung Kantor atau Bangunan Lainnya														
			Jumlah Unit Gedung Kantor atau Bangunan Lainnya yang Disediakan				1 Unit	0,00	- Kab. Tapanuli Utara, Tarutung, Semua Kel/Desa	DANA TRANSFER UMUM-DANA ALOKASI UMUM	-	Optimalisas i Kualitas P embanguna n Infrastruk tur yang be rkelanjutan	Perangkat Daerah		0,00	DINAS PERHUBUNGAN
	2.15.01.2.07.0010	Pengadaan Sarana dan Prasarana Gedung Kantor atau Bangunan Lainnya														
			Jumlah Unit Sarana dan Prasarana Gedung Kantor atau Bangunan Lainnya yang Disediakan				2 Unit	0,00	- Kab. Tapanuli Utara, Tarutung, Semua Kel/Desa	DANA TRANSFER UMUM-DANA ALOKASI UMUM	-	Optimalisas i Kualitas P embanguna n Infrastruk tur yang be rkelanjutan	Perangkat Daerah		0,00	DINAS PERHUBUNGAN
	2.15.01.2.07.0011	Pengadaan Sarana dan Prasarana Pendukung Gedung Kantor atau Bangunan Lainnya														
			Jumlah Unit Sarana dan Prasarana Pendukung Gedung Kantor atau Bangunan Lainnya yang Disediakan				2 Unit	0,00	- Kab. Tapanuli Utara, Tarutung, Semua Kel/Desa	DANA TRANSFER UMUM-DANA ALOKASI UMUM	-	Optimalisas i Kualitas P embanguna n Infrastruk tur yang be rkelanjutan	Perangkat Daerah		0,00	DINAS PERHUBUNGAN
	2.15.01.2.08	Penyediaan Jasa Penunjang Urusan Pemerintahan Daerah	Tersedianya Jasa Penunjang Urusan Pemerintahan Daerah	-			100 Persen	386.000.000,00			-	Optimalisas i Kualitas P embanguna n Infrastruk tur yang be rkelanjutan 1. PEMANT APAN DAN PEMERATA AN INFRA STRUKTU R	Perangkat Daerah	-	0,00	DINAS PERHUBUNGAN
	2.15.01.2.08.0001	Penyediaan Jasa Surat Menyurat														

NO	KODE	URUSAN / BIDANG URUSAN / PROGRAM / KEGIATAN / SUB KEGIATAN	INDIKATOR PROGRAM / KEGIATAN / SUB KEGIATAN	TARGET AKHIR PERIODE RENSTRA OPD	REALISASI CAPAIAN RENJA OPD TAHUN 2022	PRAKIRAAN CAPAIAN TARGET RENJA OPD TAHUN 2023	CAPAIAN KINERJA DAN KERANGKA PENDANAAN						KELOMPOK SASARAN	PRAKIRAAN MAJU RENCANA TAHUN 2025		PERANGKAT DAERAH PENANGGUNG JAWAB
							TARGET 2024	PAGU INDIKATIF (Rp)	LOKASI	SUMBER DANA	PRIORITAS			TARGET	PAGU INDIKATIF (Rp)	
											NASIONAL	DAERAH				
1	2	3	4	5	6	7	8	9	10	11	12	13	14	15	16	17
			<i>Jumlah Laporan Penyediaan Jasa Surat Menyurat</i>				1 Laporan	1.000.000,00	- Kab. Tapanuli Utara, Tarutung, Hutatoruan X	DANA TRANSFER UMUM-DANA ALOKASI UMUM	-	Optimalisas i Kualitas P embanguna n Infrastruk tur yang be rkelanjutan 1. PEMANT APAN DAN PEMERATA AN INFRA STRUKTU R	Perangkat Daerah		0,00	DINAS PERHUBUNGAN
	2.15.01.2.08.0002	Penyediaan Jasa Komunikasi, Sumber Daya Air dan Listrik														
			<i>Jumlah Laporan Penyediaan Jasa Komunikasi, Sumber Daya Air dan Listrik yang Disediakan</i>				1 Laporan	50.000.000,00	- Kab. Tapanuli Utara, Tarutung, Hutatoruan X	DANA TRANSFER UMUM-DANA ALOKASI UMUM	-	Optimalisas i Kualitas P embanguna n Infrastruk tur yang be rkelanjutan 1. PEMANT APAN DAN PEMERATA AN INFRA STRUKTU R	Perangkat Daerah		0,00	DINAS PERHUBUNGAN
	2.15.01.2.08.0004	Penyediaan Jasa Pelayanan Umum Kantor														
			<i>Jumlah Laporan Penyediaan Jasa Pelayanan Umum Kantor yang Disediakan</i>				1 Laporan	335.000.000,00	- Kab. Tapanuli Utara, Tarutung, Semua Kel/Desa	DANA TRANSFER UMUM-DANA ALOKASI UMUM	-	Optimalisas i Kualitas P embanguna n Infrastruk tur yang be rkelanjutan 1. PEMANT APAN DAN PEMERATA AN INFRA STRUKTU R	Perangkat Daerah		0,00	DINAS PERHUBUNGAN
	2.15.01.2.09	Pemeliharaan Barang Milik Daerah Penunjang Urusan Pemerintahan Daerah	<i>Terpeliharanya Barang Milik Daerah Penunjang Urusan Pemerintahan Daerah</i>	-			100 Persen	105.000.000,00			-	Optimalisas i Kualitas P embanguna n Infrastruk tur yang be rkelanjutan 1. PEMANT APAN DAN PEMERATA AN INFRA STRUKTU R	Perangkat Daerah	-	0,00	DINAS PERHUBUNGAN
	2.15.01.2.09.0002	Penyediaan Jasa Pemeliharaan, Biaya Pemeliharaan, Pajak dan Perizinan Kendaraan Dinas Operasional atau Lapangan														

NO	KODE	URUSAN / BIDANG URUSAN / PROGRAM / KEGIATAN / SUB KEGIATAN	INDIKATOR PROGRAM / KEGIATAN / SUB KEGIATAN	TARGET AKHIR PERIODE RENSTRA OPD	REALISASI CAPAIAN RENJA OPD TAHUN 2022	PRAKIRAAN CAPAIAN TARGET RENJA OPD TAHUN 2023	CAPAIAN KINERJA DAN KERANGKA PENDANAAN						KELOMPOK SASARAN	PRAKIRAAN MAJU RENCANA TAHUN 2025		PERANGKAT DAERAH PENANGGUNG JAWAB
							TARGET 2024	PAGU INDIKATIF (Rp)	LOKASI	SUMBER DANA	PRIORITAS			TARGET	PAGU INDIKATIF (Rp)	
											NASIONAL	DAERAH				
1	2	3	4	5	6	7	8	9	10	11	12	13	14	15	16	17
			Jumlah Kendaraan Dinas Operasional atau Lapangan yang Dipelihara dan dibayarkan Pajak dan Perizinannya				5 Unit	100.000.000,00	- Kab. Tapanuli Utara, Tarutung, Hutatoruan X	DANA TRANSFER UMUM-DANA ALOKASI UMUM	-	Optimalisasi Kualitas Pembangunan Infrastruktur yang berkelanjutan 1. PEMANTAPAN DAN PEMERATAAN INFRASTRUKTUR	Perangkat Daerah		0,00	DINAS PERHUBUNGAN
	2.15.01.2.09.0005	Pemeliharaan Mebel														
			Jumlah Mebel yang Dipelihara				5 Unit	0,00	- Kab. Tapanuli Utara, Tarutung, Semua Kel/Desa	DANA TRANSFER UMUM-DANA ALOKASI UMUM	-	Optimalisasi Kualitas Pembangunan Infrastruktur yang berkelanjutan	Perangkat Daerah		0,00	DINAS PERHUBUNGAN
	2.15.01.2.09.0006	Pemeliharaan Peralatan dan Mesin Lainnya														
			Jumlah Peralatan dan Mesin Lainnya yang Dipelihara				0 Unit	5.000.000,00	- Kab. Tapanuli Utara, Tarutung, Hutatoruan X	DANA TRANSFER UMUM-DANA ALOKASI UMUM	-	Optimalisasi Kualitas Pembangunan Infrastruktur yang berkelanjutan 1. PEMANTAPAN DAN PEMERATAAN INFRASTRUKTUR	Perangkat Daerah		0,00	DINAS PERHUBUNGAN
			Jumlah Peralatan dan Mesin Lainnya yang Dipelihara				5 Unit	5.000.000,00	- Kab. Tapanuli Utara, Tarutung, Hutatoruan X	DANA TRANSFER UMUM-DANA ALOKASI UMUM	-	Optimalisasi Kualitas Pembangunan Infrastruktur yang berkelanjutan 1. PEMANTAPAN DAN PEMERATAAN INFRASTRUKTUR	Perangkat Daerah		0,00	DINAS PERHUBUNGAN
	2.15.01.2.09.0009	Pemeliharaan/Rehabilitasi Gedung Kantor dan Bangunan Lainnya														
			Jumlah Gedung Kantor dan Bangunan Lainnya yang Dipelihara/Direhabilitasi				2 Unit	0,00	- Kab. Tapanuli Utara, Tarutung, Semua Kel/Desa	DANA TRANSFER UMUM-DANA ALOKASI UMUM	-	Optimalisasi Kualitas Pembangunan Infrastruktur yang berkelanjutan	Perangkat Daerah		0,00	DINAS PERHUBUNGAN
	2.15.01.2.09.0010	Pemeliharaan/Rehabilitasi Sarana dan Prasarana Gedung Kantor atau Bangunan Lainnya														

NO	KODE	URUSAN / BIDANG URUSAN / PROGRAM / KEGIATAN / SUB KEGIATAN	INDIKATOR PROGRAM / KEGIATAN / SUB KEGIATAN	TARGET AKHIR PERIODE RENSTRA OPD	REALISASI CAPAIAN RENJA OPD TAHUN 2022	PRAKIRAAN CAPAIAN TARGET RENJA OPD TAHUN 2023	CAPAIAN KINERJA DAN KERANGKA PENDANAAN						KELOMPOK SASARAN	PRAKIRAAN MAJU RENCANA TAHUN 2025		PERANGKAT DAERAH PENANGGUNG JAWAB
							TARGET 2024	PAGU INDIKATIF (Rp)	LOKASI	SUMBER DANA	PRIORITAS			TARGET	PAGU INDIKATIF (Rp)	
											NASIONAL	DAERAH				
1	2	3	4	5	6	7	8	9	10	11	12	13	14	15	16	17
			Jumlah Sarana dan Prasarana Gedung Kantor atau Bangunan Lainnya yang Dipelihara/Direhabilitasi				2 Unit	0,00	- Kab. Tapanuli Utara, Tarutung, Semua Kel/Desa	DANA TRANSFER UMUM-DANA ALOKASI UMUM	-	Optimalisas i Kualitas P embanguna n Infrastruk tur yang be rkelanjutan	Perangkat Daerah		0,00	DINAS PERHUBUNGAN
	2.15.01.2.09.0011	Pemeliharaan/Rehabilitasi Sarana dan Prasarana Pendukung Gedung Kantor atau Bangunan Lainnya														
			Jumlah Sarana dan Prasarana Pendukung Gedung Kantor atau Bangunan Lainnya yang Dipelihara/Direhabilitasi				2 Unit	0,00	- Kab. Tapanuli Utara, Tarutung, Semua Kel/Desa	DANA TRANSFER UMUM-DANA ALOKASI UMUM	-	Optimalisas i Kualitas P embanguna n Infrastruk tur yang be rkelanjutan	Perangkat Daerah		0,00	DINAS PERHUBUNGAN
2.	2.15.02	PROGRAM PENYELENGGARAAN LALU LINTAS DAN ANGKUTAN JALAN (LLAJ)	Persentase Penurunan Angka Kecelakaan Lalu lintas Persentase Kepemilikan Kartu Pengawasan Angkutan Pedesaan Persentase Kepemilikan KIR Angkutan Umum	-			25 Persen 21 Persen 51 Persen	282.000.000,00						-	15.000.000,00	
	2.15.02.2.01	Penetapan Rencana Induk Jaringan LLAJ Kabupaten/Kota	Ditetapkanya Rencana Induk Jaringan LLAJ Kabupaten/KotaPenyediaan Perlengkapan Jalan di Jalan Kabupaten/Kota	-			100 Persen	0,00			-	Optimalisas i Kualitas P embanguna n Infrastruk tur yang be rkelanjutan 1. PEMANTAPAN DAN PEMERATAAN INFRA STRUKTUR	Masyarakat Pengguna Jalan	-	0,00	DINAS PERHUBUNGAN
	2.15.02.2.01.0001	Pelaksanaan Penyusunan Rencana Induk Jaringan LLAJ Kabupaten/Kota														
			Jumlah Dokumen Penyusunan Rencana Induk Jaringan LLAJ Kabupaten/Kota				1 Dokumen	0,00	- Kab. Tapanuli Utara, Tarutung, Hutatoruan X	DANA TRANSFER UMUM-DANA ALOKASI UMUM	-	Optimalisas i Kualitas P embanguna n Infrastruk tur yang be rkelanjutan 1. PEMANTAPAN DAN PEMERATAAN INFRA STRUKTUR	Masyarakat Pengguna Jalan		0,00	DINAS PERHUBUNGAN
	2.15.02.2.01.0002	Penetapan Kebijakan dan Sosialisasi Rencana Induk Jaringan LLAJ Kabupaten/Kota														

NO	KODE	URUSAN / BIDANG URUSAN / PROGRAM / KEGIATAN / SUB KEGIATAN	INDIKATOR PROGRAM / KEGIATAN / SUB KEGIATAN	TARGET AKHIR PERIODE RENSTRA OPD	REALISASI CAPAIAN RENJA OPD TAHUN 2022	PRAKIRAAN CAPAIAN TARGET RENJA OPD TAHUN 2023	CAPAIAN KINERJA DAN KERANGKA PENDANAAN						KELOMPOK SASARAN	PRAKIRAAN MAJU RENCANA TAHUN 2025		PERANGKAT DAERAH PENANGGUNG JAWAB
							TARGET 2024	PAGU INDIKATIF (Rp)	LOKASI	SUMBER DANA	PRIORITAS			TARGET	PAGU INDIKATIF (Rp)	
											NASIONAL	DAERAH				
1	2	3	4	5	6	7	8	9	10	11	12	13	14	15	16	17
			<i>Jumlah Dokumen Penetapan Kebijakan dan Sosialisasi Rencana Induk Jaringan LLAJ Kabupaten/Kota</i>				1 Dokumen	0,00	- Kab. Tapanuli Utara, Tarutung, Semua Kel/Desa	DANA TRANSFER UMUM-DANA ALOKASI UMUM	-	Optimalisas i Kualitas P embanguna n Infrastruk tur yang be rkelanjutan 1. PEMANT APAN DAN PEMERATA AN INFRA STRUKTU R	Masyarakat Pengguna Jalan		0,00	DINAS PERHUBUNGAN
	2.15.02.2.01.0004	Penetapan dan Sosialisasi Rencana Aksi Keselamatan Lalu Lintas dan Angkutan Jalan Kabupaten/Kota														
			<i>Jumlah Evaluasi (Reviu) Rencana Aksi Keselamatan Lalu Lintas dan Angkutan Jalan Kabupaten/Kota</i>				1 Dokumen	0,00	- Kab. Tapanuli Utara, Semua Kecamatan, Semua Kel/Desa	DANA TRANSFER UMUM-DANA ALOKASI UMUM	-	Optimalisas i Kualitas P embanguna n Infrastruk tur yang be rkelanjutan	Masyarakat Pengguna Jalan		0,00	DINAS PERHUBUNGAN
	2.15.02.2.01.0005	Pelaksanaan Penyusunan Rencana Aksi Keselamatan Lalu Lintas dan Angkutan Jalan Kabupaten/Kota														
			<i>Jumlah dokumen penetapan Rencana Aksi Keselamatan Lalu Lintas dan Angkutan Jalan Kabupaten/Kota</i>				1 Dokumen	0,00	- Kab. Tapanuli Utara, Semua Kecamatan, Semua Kel/Desa	DANA TRANSFER UMUM-DANA ALOKASI UMUM	-	Optimalisas i Kualitas P embanguna n Infrastruk tur yang be rkelanjutan	Masyarakat Pengguna Jalan		0,00	DINAS PERHUBUNGAN
	2.15.02.2.01.0006	Pelaksanaan Evaluasi (Reviu) Rencana Aksi Keselamatan Lalu Lintas dan Angkutan Jalan Kabupaten/Kota														
			<i>Jumlah Evaluasi (Reviu) Rencana Aksi Keselamatan Lalu Lintas dan Angkutan Jalan Kabupaten/Kota</i>				1 Dokumen	0,00	- Kab. Tapanuli Utara, Semua Kecamatan, Semua Kel/Desa	DANA TRANSFER UMUM-DANA ALOKASI UMUM	-	Optimalisas i Kualitas P embanguna n Infrastruk tur yang be rkelanjutan	Masyarakat Pengguna Jalan		0,00	DINAS PERHUBUNGAN
	2.15.02.2.01.0007	Pelaksanaan Evaluasi (Reviu) Rencana Induk Jaringan LLAJ Kabupaten/Kota														
			<i>Jumlah Evaluasi (Reviu) Pelaksanaan Rencana Induk Jaringan LLAJ Kabupaten/Kota</i>				1 Laporan	0,00	- Kab. Tapanuli Utara, Tarutung, Semua Kel/Desa	DANA TRANSFER UMUM-DANA ALOKASI UMUM	-	Optimalisas i Kualitas P embanguna n Infrastruk tur yang be rkelanjutan	Masyarakat Pengguna Jalan		0,00	DINAS PERHUBUNGAN
	2.15.02.2.02	Penyediaan Perlengkapan Jalan di Jalan Kabupaten/Kota	<i>Tersedianya Perlengkapan Jalan di Jalan Kabupaten/Kota</i>	-			100 Persen	50.000.000,00			-	1. PEMANT APAN DAN PEMERATA AN INFRA STRUKTU R	Masyarakat Pengguna Jalan	-	0,00	DINAS PERHUBUNGAN
	2.15.02.2.02.0002	Penyediaan Perlengkapan Jalan di Jalan Kabupaten/Kota														

NO	KODE	URUSAN / BIDANG URUSAN / PROGRAM / KEGIATAN / SUB KEGIATAN	INDIKATOR PROGRAM / KEGIATAN / SUB KEGIATAN	TARGET AKHIR PERIODE RENSTRA OPD	REALISASI CAPAIAN RENJA OPD TAHUN 2022	PRAKIRAAN CAPAIAN TARGET RENJA OPD TAHUN 2023	CAPAIAN KINERJA DAN KERANGKA PENDANAAN					KELOMPOK SASARAN	PRAKIRAAN MAJU RENCANA TAHUN 2025		PERANGKAT DAERAH PENANGGUNG JAWAB	
							TARGET 2024	PAGU INDIKATIF (Rp)	LOKASI	SUMBER DANA	PRIORITAS		TARGET	PAGU INDIKATIF (Rp)		
											NASIONAL					DAERAH
1	2	3	4	5	6	7	8	9	10	11	12	13	14	15	16	17
			<i>Jumlah Perlengkapan Jalan di Jalan Kabupaten/Kota yang Tersedia</i>				50 Unit	50.000.000,00	- Kab. Tapanuli Utara, Tarutung, Hutatoruan X	DANA TRANSFER UMUM-DANA ALOKASI UMUM	-	1. PEMANT APAN DAN PEMERATA AN INFRA STRUKTU R	Masyarakat Pengguna Jalan		0,00	DINAS PERHUBUNGAN
	2.15.02.2.02.0004	Rehabilitasi dan Pemeliharaan Perlengkapan Jalan														
			<i>Jumlah Perlengkapan Jalan yang Terehabilitasi dan Terpelihara</i>				1 Unit	0,00	- Kab. Tapanuli Utara, Tarutung, Hutatoruan X	-	-	Optimalisas i Kualitas P embanguna n Infrastruk tur yang be rkelanjutan 1. PEMANT APAN DAN PEMERATA AN INFRA STRUKTU R	Masyarakat Pengguna Jalan		0,00	DINAS PERHUBUNGAN
	2.15.02.2.03	Pengelolaan Terminal Penumpang Tipe C	<i>Meningkatnya Layanan Terminal Penumpang Tipe C</i>	-			100 Persen	15.000.000,00			-	Optimalisas i Kualitas P embanguna n Infrastruk tur yang be rkelanjutan 1. PEMANT APAN DAN PEMERATA AN INFRA STRUKTU R	Perangkat Daerah	-	0,00	DINAS PERHUBUNGAN
	2.15.02.2.03.0006	Pengawasan Operasional Terminal Penumpang Tipe C														
			<i>Jumlah Terminal Penumpang Tipe C yang diawasi</i>				1 Dokumen	15.000.000,00	- Kab. Tapanuli Utara, Tarutung, Hutatoruan X	DANA TRANSFER UMUM-DANA ALOKASI UMUM	-	Optimalisas i Kualitas P embanguna n Infrastruk tur yang be rkelanjutan 1. PEMANT APAN DAN PEMERATA AN INFRA STRUKTU R	Perangkat Daerah		0,00	DINAS PERHUBUNGAN
	2.15.02.2.04	Penerbitan Izin Penyelenggaraan dan Pembangunan Fasilitas Parkir	<i>Terlaksananya Penerbitan Izin Penyelenggaraan dan Pembangunan Fasilitas Parkir</i>	-			100 Persen	0,00			-	Optimalisas i Kualitas P embanguna n Infrastruk tur yang be rkelanjutan	Masyarakat Pengguna Jalan	-	0,00	DINAS PERHUBUNGAN
	2.15.02.2.04.0001	Fasilitasi Pemenuhan Persyaratan Perolehan Izin Penyelenggaraan dan Pembangunan Fasilitas Parkir Kewenangan Kabupaten/Kota dalam Sistem Pelayanan Perizinan Berusaha Terintegrasi Secara Elektronik														

NO	KODE	URUSAN / BIDANG URUSAN / PROGRAM / KEGIATAN / SUB KEGIATAN	INDIKATOR PROGRAM / KEGIATAN / SUB KEGIATAN	TARGET AKHIR PERIODE RENSTRA OPD	REALISASI CAPAIAN RENJA OPD TAHUN 2022	PRAKIRAAN CAPAIAN TARGET RENJA OPD TAHUN 2023	CAPAIAN KINERJA DAN KERANGKA PENDANAAN						KELOMPOK SASARAN	PRAKIRAAN MAJU RENCANA TAHUN 2025		PERANGKAT DAERAH PENANGGUNG JAWAB
							TARGET 2024	PAGU INDIKATIF (Rp)	LOKASI	SUMBER DANA	PRIORITAS			TARGET	PAGU INDIKATIF (Rp)	
											NASIONAL	DAERAH				
1	2	3	4	5	6	7	8	9	10	11	12	13	14	15	16	17
			Jumlah Dokumen Pemenuhan Persyaratan Perolehan Izin Penyelenggaraan dan Terbangunnya Fasilitas Parkir Kewenangan Kabupaten/Kota dalam Sistem Pelayanan Perizinan Berusaha Terintegrasi Secara Elektronik				1 Dokumen	0,00	- Kab. Tapanuli Utara, Tarutung, Semua Kel/Desa	DANA TRANSFER UMUM-DANA ALOKASI UMUM	-	Optimalisas i Kualitas P embanguna n Infrastruk tur yang be rkelanjutan	Masyarakat Pengguna Jalan		0,00	DINAS PERHUBUNGAN
	2.15.02.2.04.0002	Koordinasi dan Sinkronisasi Pengawasan Pelaksanaan Izin Penyelenggaraan dan Pembangunan Fasilitas Parkir Kewenangan Kabupaten/Kota														
			Jumlah Laporan Koordinasi dan Sinkronisasi Pengawasan Pelaksanaan Izin Penyelenggaraan dan Terbangunnya Fasilitas Parkir Kewenangan Kabupaten/Kota				1 Laporan	0,00	- Kab. Tapanuli Utara, Tarutung, Semua Kel/Desa	DANA TRANSFER UMUM-DANA ALOKASI UMUM	-	Optimalisas i Kualitas P embanguna n Infrastruk tur yang be rkelanjutan	Masyarakat Pengguna Jalan		0,00	DINAS PERHUBUNGAN
	2.15.02.2.05	Pengujian Berkala Kendaraan Bermotor	Terlaksananya Pengujian Berkala Kendaraan Bermotor	-			100 Persen	77.000.000,00			-	Optimalisas i Kualitas P embanguna n Infrastruk tur yang be rkelanjutan	Pemilik Angkutan Umum	-	15.000.000,00	DINAS PERHUBUNGAN
	2.15.02.2.05.0001	Penyediaan Sarana dan Prasarana Pengujian Berkala Kendaraan Bermotor														
			Jumlah Sarana dan Prasarana Pengujian Berkala Kendaraan Bermotor yang Tersedia				5 Unit	12.000.000,00	- Kab. Tapanuli Utara, Tarutung, Semua Kel/Desa	DANA TRANSFER UMUM-DANA ALOKASI UMUM	-	Optimalisas i Kualitas P embanguna n Infrastruk tur yang be rkelanjutan	Pemilik Angkutan Umum		15.000.000,00	DINAS PERHUBUNGAN
	2.15.02.2.05.0002	Peningkatan Kapasitas Sumber Daya Manusia Pengujian Berkala Kendaraan Bermotor														
			Jumlah Sumber Daya Manusia Pengujian Berkala Kendaraan Bermotor yang Ditingkatkan Kapasitasnya				4 Orang	0,00	- Kab. Tapanuli Utara, Tarutung, Semua Kel/Desa	DANA TRANSFER UMUM-DANA ALOKASI UMUM	-	Optimalisas i Kualitas P embanguna n Infrastruk tur yang be rkelanjutan	Pemilik Angkutan Umum		0,00	DINAS PERHUBUNGAN
	2.15.02.2.05.0003	Registrasi Kendaraan Wajib Uji Berkala Kendaraan Bermotor														
			Jumlah Kendaraan Wajib Uji Berkala Kendaraan Bermotor yang Terdaftar				100 Unit	0,00	- Kab. Tapanuli Utara, Tarutung, Semua Kel/Desa	DANA TRANSFER UMUM-DANA ALOKASI UMUM	-	Optimalisas i Kualitas P embanguna n Infrastruk tur yang be rkelanjutan	Pemilik Angkutan Umum		0,00	DINAS PERHUBUNGAN
	2.15.02.2.05.0004	Penyediaan Bukti Lulus Uji Pengujian Berkala Kendaraan Bermotor														

NO	KODE	URUSAN / BIDANG URUSAN / PROGRAM / KEGIATAN / SUB KEGIATAN	INDIKATOR PROGRAM / KEGIATAN / SUB KEGIATAN	TARGET AKHIR PERIODE RENSTRA OPD	REALISASI CAPAIAN RENJA OPD TAHUN 2022	PRAKIRAAN CAPAIAN TARGET RENJA OPD TAHUN 2023	CAPAIAN KINERJA DAN KERANGKA PENDANAAN						KELOMPOK SASARAN	PRAKIRAAN MAJU RENCANA TAHUN 2025		PERANGKAT DAERAH PENANGGUNG JAWAB
							TARGET 2024	PAGU INDIKATIF (Rp)	LOKASI	SUMBER DANA	PRIORITAS			TARGET	PAGU INDIKATIF (Rp)	
											NASIONAL	DAERAH				
1	2	3	4	5	6	7	8	9	10	11	12	13	14	15	16	17
			Jumlah Dokumen Bukti Lulus Uji Pengujian Berkala Kendaraan Bermotor				1 Dokumen	35.000.000,00	- Kab. Tapanuli Utara, Tarutung, Hutatoruan X	DANA TRANSFER UMUM-DANA ALOKASI UMUM	-	Optimalisas i Kualitas P embanguna n Infrastruk tur yang be rkelanjutan 1. PEMANT APAN DAN PEMERATA AN INFRA STRUKTU R	Pemilik Angkutan Umum		0,00	DINAS PERHUBUNGAN
	2.15.02.2.05.0005	Sosialisasi Standar Operasional Prosedur Pengujian Berkala Kendaraan Bermotor														
			Jumlah LaporanSosialisasi Standar Operasional Prosedur Pengujian Berkala Kendaraan Bermotor				1 Laporan	0,00	- Kab. Tapanuli Utara, Tarutung, Semua Kel/Desa	DANA TRANSFER UMUM-DANA ALOKASI UMUM	-	Optimalisas i Kualitas P embanguna n Infrastruk tur yang be rkelanjutan	Pemilik Angkutan Umum		0,00	DINAS PERHUBUNGAN
	2.15.02.2.05.0006	Identifikasi dan Analisis Potensi Jumlah Kendaraan Bermotor Wajib Uji														
			Jumlah Laporan Identifikasi dan Analisis Potensi Jumlah Kendaraan Bermotor Wajib Uji				1 Laporan	0,00	- Kab. Tapanuli Utara, Tarutung, Semua Kel/Desa	DANA TRANSFER UMUM-DANA ALOKASI UMUM	-	Optimalisas i Kualitas P embanguna n Infrastruk tur yang be rkelanjutan	Pemilik Angkutan Umum		0,00	DINAS PERHUBUNGAN
	2.15.02.2.05.0007	Pemeliharaan Sarana dan Prasarana Pengujian Berkala Kendaraan Bermotor														
			Jumlah Sarana dan Prasarana Pengujian Berkala Kendaraan Bermotor yang Terpelihara				5 Unit	30.000.000,00	- Kab. Tapanuli Utara, Tarutung, Hutatoruan X	DANA TRANSFER UMUM-DANA ALOKASI UMUM	-	Optimalisas i Kualitas P embanguna n Infrastruk tur yang be rkelanjutan 1. PEMANT APAN DAN PEMERATA AN INFRA STRUKTU R	Pemilik Angkutan Umum		0,00	DINAS PERHUBUNGAN
	2.15.02.2.05.0008	Koordinasi Penyelenggaraan Pengujian Berkala Kendaraan Bermotor														
			Jumlah Laporan Koordinasi Penyelenggaraan Pengujian Berkala Kendaraan Bermotor				1 Laporan	0,00	- Kab. Tapanuli Utara, Tarutung, Semua Kel/Desa	DANA TRANSFER UMUM-DANA ALOKASI UMUM	-	Optimalisas i Kualitas P embanguna n Infrastruk tur yang be rkelanjutan	Pemilik Angkutan Umum		0,00	DINAS PERHUBUNGAN
	2.15.02.2.05.0009	Penetapan Tarif Retribusi Pengujian Berkala Kendaraan Bermotor														

NO	KODE	URUSAN / BIDANG URUSAN / PROGRAM / KEGIATAN / SUB KEGIATAN	INDIKATOR PROGRAM / KEGIATAN / SUB KEGIATAN	TARGET AKHIR PERIODE RENSTRA OPD	REALISASI CAPAIAN RENJA OPD TAHUN 2022	PRAKIRAAN CAPAIAN TARGET RENJA OPD TAHUN 2023	CAPAIAN KINERJA DAN KERANGKA PENDANAAN						KELOMPOK SASARAN	PRAKIRAAN MAJU RENCANA TAHUN 2025		PERANGKAT DAERAH PENANGGUNG JAWAB
							TARGET 2024	PAGU INDIKATIF (Rp)	LOKASI	SUMBER DANA	PRIORITAS			TARGET	PAGU INDIKATIF (Rp)	
											NASIONAL	DAERAH				
1	2	3	4	5	6	7	8	9	10	11	12	13	14	15	16	17
			<i>Jumlah Laporan Penetapan Tarif Retribusi Pengujian Berkala Kendaraan Bermotor</i>				1 Laporan	0,00	- Kab. Tapanuli Utara, Tarutung, Semua Kel/Desa	DANA TRANSFER UMUM-DANA ALOKASI UMUM	-	Optimalisas i Kualitas P embanguna n Infrastruk tur yang be rkelanjutan	Pemilik Angkutan Umum		0,00	DINAS PERHUBUNGAN
	2.15.02.2.05.0010	Monitoring dan Evaluasi Penyelenggaraan Pengujian Berkala Kendaraan Bermotor														
			<i>Jumlah Laporan Monitoring dan Evaluasi Penyelenggaraan Pengujian Berkala Kendaraan Bermotor</i>				1 Laporan	0,00	- Kab. Tapanuli Utara, Tarutung, Semua Kel/Desa	DANA TRANSFER UMUM-DANA ALOKASI UMUM	-	Optimalisas i Kualitas P embanguna n Infrastruk tur yang be rkelanjutan	Pemilik Angkutan Umum		0,00	DINAS PERHUBUNGAN
	2.15.02.2.06	Pelaksanaan Manajemen dan Rekayasa Lalu Lintas untuk Jaringan Jalan Kabupaten/Kota	<i>Terlaksananya Manajemen dan Rekayasa Lalu Lintas untuk Jaringan Jalan Kabupaten/Kota</i>	-			100 Persen	125.000.000,00			-	Optimalisas i Kualitas P embanguna n Infrastruk tur yang be rkelanjutan	Masyarakat Pengguna Jalan	-	0,00	DINAS PERHUBUNGAN
	2.15.02.2.06.0004	Pengawasan dan Pengendalian Efektivitas Pelaksanaan Kebijakan untuk Jalan Kabupaten/Kota														
			<i>Jumlah Laporan Pengawasan dan Pengendalian Efektivitas Pelaksanaan Kebijakan untuk Jalan Kabupaten/Kota</i>				1 Laporan	0,00	- Kab. Tapanuli Utara, Tarutung, Semua Kel/Desa	DANA TRANSFER UMUM-DANA ALOKASI UMUM	-	Optimalisas i Kualitas P embanguna n Infrastruk tur yang be rkelanjutan	Masyarakat Pengguna Jalan		0,00	DINAS PERHUBUNGAN
	2.15.02.2.06.0008	Pembangunan Rute Aman Selamat Sekolah (RASS)														
			<i>Jumlah kawasan pembangunan Rute Aman Selamat Sekolah yang terbangun</i>				10 Unit	0,00	- Kab. Tapanuli Utara, Semua Kecamatan, Semua Kel/Desa	DANA TRANSFER UMUM-DANA ALOKASI UMUM	-	Optimalisas i Kualitas P embanguna n Infrastruk tur yang be rkelanjutan	Masyarakat Pengguna Jalan		0,00	DINAS PERHUBUNGAN
	2.15.02.2.06.0009	Monitoring dan evaluasi Rute Aman Selamat Sekolah (RASS)														
			<i>Jumlah lokasi Rute Aman Sekolah (RASS) yang diidentifikasi dan diawasi</i>				1 Laporan	0,00	- Kab. Tapanuli Utara, Semua Kecamatan, Semua Kel/Desa	DANA TRANSFER UMUM-DANA ALOKASI UMUM	-	Optimalisas i Kualitas P embanguna n Infrastruk tur yang be rkelanjutan	Masyarakat Pengguna Jalan		0,00	DINAS PERHUBUNGAN
	2.15.02.2.06.0010	Monitoring dan evaluasi zona selamat sekolah (ZoSS)														
			<i>Jumlah lokasi Zona Selamat Sekolah (ZoSS) yang diidentifikasi dan diawasi</i>				1 Laporan	0,00	- Kab. Tapanuli Utara, Semua Kecamatan, Semua Kel/Desa	DANA TRANSFER UMUM-DANA ALOKASI UMUM	-	Optimalisas i Kualitas P embanguna n Infrastruk tur yang be rkelanjutan	Masyarakat Pengguna Jalan		0,00	DINAS PERHUBUNGAN

NO	KODE	URUSAN / BIDANG URUSAN / PROGRAM / KEGIATAN / SUB KEGIATAN	INDIKATOR PROGRAM / KEGIATAN / SUB KEGIATAN	TARGET AKHIR PERIODE RENSTRA OPD	REALISASI CAPAIAN RENJA OPD TAHUN 2022	PRAKIRAAN CAPAIAN TARGET RENJA OPD TAHUN 2023	CAPAIAN KINERJA DAN KERANGKA PENDANAAN						KELOMPOK SASARAN	PRAKIRAAN MAJU RENCANA TAHUN 2025		PERANGKAT DAERAH PENANGGUNG JAWAB
							TARGET 2024	PAGU INDIKATIF (Rp)	LOKASI	SUMBER DANA	PRIORITAS			TARGET	PAGU INDIKATIF (Rp)	
											NASIONAL	DAERAH				
1	2	3	4	5	6	7	8	9	10	11	12	13	14	15	16	17
	2.15.02.2.06.0013	Pembangunan Zona Selamat Sekolah (ZOSS)														
			Jumlah Terbangunnya Zona Selamat Sekolah (ZOSS)				10 Unit	0,00	- Kab. Tapanuli Utara, Semua Kecamatan, Semua Kel/Desa	DANA TRANSFER UMUM-DANA ALOKASI UMUM	-	Optimalisas i Kualitas P embanguna n Infrastruk tur yang be rkelanjutan	Masyarakat Pengguna Jalan		0,00	DINAS PERHUBUNGAN
	2.15.02.2.06.0014	Sosialisasi Pelaksanaan Manajemen dan Rekayasa Lalu Lintas untuk Jaringan Jalan Kabupaten/Kota														
			Jumlah Laporan Sosialisasi Pelaksanaan Manajemen dan Rekayasa Lalu Lintas untuk Jaringan Jalan Kabupaten/Kota				1 Dokumen	0,00	- Kab. Tapanuli Utara, Tarutung, Semua Kel/Desa	DANA TRANSFER UMUM-DANA ALOKASI UMUM	-	Optimalisas i Kualitas P embanguna n Infrastruk tur yang be rkelanjutan	Masyarakat Pengguna Jalan		0,00	DINAS PERHUBUNGAN
	2.15.02.2.06.0015	Forum Lalu Lintas dan Angkutan Jalan untuk Jaringan Jalan Kabupaten/Kota														
			Jumlah laporan Forum Lalu Lintas dan Angkutan Jalan untuk Jaringan Jalan Kabupaten/Kota				1 Laporan	25.000.000,00	- Kab. Tapanuli Utara, Tarutung, Hutatoruan X	DANA TRANSFER UMUM-DANA ALOKASI UMUM	-	Optimalisas i Kualitas P embanguna n Infrastruk tur yang be rkelanjutan 1. PEMANT APAN DAN PEMERATA AN INFRA STRUKTU R	Masyarakat Pengguna Jalan		0,00	DINAS PERHUBUNGAN
	2.15.02.2.06.0016	Pengadaan dan Pemasangan Perlengkapan Jalan dalam rangka Manajemen dan Rekayasa Lalu Lintas														
			Jumlah Perlengkapan Jalan dalam Rangka Manajemen dan Rekayasa Lalu Lintas yang dilaksanakan pengadaan dan Pemasangan				5 Dokumen	0,00	- Kab. Tapanuli Utara, Tarutung, Semua Kel/Desa	DANA TRANSFER UMUM-DANA ALOKASI UMUM	-	Optimalisas i Kualitas P embanguna n Infrastruk tur yang be rkelanjutan	Masyarakat Pengguna Jalan		0,00	DINAS PERHUBUNGAN
	2.15.02.2.06.0017	Penataan Manajemen dan Rekayasa Lalu Lintas untuk Jaringan Jalan Kabupaten/Kota														
			Jumlah laporan pelaksanaan Penataan Manajemen dan Rekayasa Lalu Lintas Untuk Jaringan Jalan Kabupaten/Provinsi				1 Laporan	100.000.000,00	- Kab. Tapanuli Utara, Tarutung, Hutatoruan X	DANA TRANSFER UMUM-DANA ALOKASI UMUM	-	Optimalisas i Kualitas P embanguna n Infrastruk tur yang be rkelanjutan 1. PEMANT APAN DAN PEMERATA AN INFRA STRUKTU R	Masyarakat Pengguna Jalan		0,00	DINAS PERHUBUNGAN

NO	KODE	URUSAN / BIDANG URUSAN / PROGRAM / KEGIATAN / SUB KEGIATAN	INDIKATOR PROGRAM / KEGIATAN / SUB KEGIATAN	TARGET AKHIR PERIODE RENSTRA OPD	REALISASI CAPAIAN RENJA OPD TAHUN 2022	PRAKIRAAN CAPAIAN TARGET RENJA OPD TAHUN 2023	CAPAIAN KINERJA DAN KERANGKA PENDANAAN						KELOMPOK SASARAN	PRAKIRAAN MAJU RENCANA TAHUN 2025		PERANGKAT DAERAH PENANGGUNG JAWAB
							TARGET 2024	PAGU INDIKATIF (Rp)	LOKASI	SUMBER DANA	PRIORITAS			TARGET	PAGU INDIKATIF (Rp)	
											NASIONAL	DAERAH				
1	2	3	4	5	6	7	8	9	10	11	12	13	14	15	16	17
	2.15.02.2.07	Persetujuan Hasil Analisis Dampak Lalu Lintas (Andalalin) untuk Jalan Kabupaten/Kota	Terlaksananya Persetujuan Hasil Analisis Dampak Lalu Lintas (Andalalin) untuk Jalan Kabupaten/Kota	-			100 Persen	0,00			-	Optimalisas i Kualitas P embanguna n Infrastruk tur yang be rkelanjutan	Masyarakat Pengguna Jalan	-	0,00	DINAS PERHUBUNGAN
	2.15.02.2.07.0003	Koordinasi dan Sinkronisasi Penilaian Hasil Andalalin														
			Jumlah Laporan Koordinasi dan Sinkronisasi Penilaian Hasil Andalalin				1 Laporan	0,00	- Kab. Tapanuli Utara, Tarutung, Semua Kel/Desa	DANA TRANSFER UMUM-DANA ALOKASI UMUM	-	Optimalisas i Kualitas P embanguna n Infrastruk tur yang be rkelanjutan	Masyarakat Pengguna Jalan		0,00	DINAS PERHUBUNGAN
	2.15.02.2.07.0005	Peningkatan Kompetensi Penilai Andalalin														
			Jumlah penilai Andalalin yang ditingkatkan kompetensinya dan tersertifikasi				5 Orang	0,00	- Kab. Tapanuli Utara, Tarutung, Semua Kel/Desa	DANA TRANSFER UMUM-DANA ALOKASI UMUM	-	Optimalisas i Kualitas P embanguna n Infrastruk tur yang be rkelanjutan	Masyarakat Pengguna Jalan		0,00	DINAS PERHUBUNGAN
	2.15.02.2.07.0006	Pengawasan Pelaksanaan Rekomendasi Persetujuan Teknis Andalalin														
			Jumlah laporan Rekomendasi Persetujuan Teknis Andalalin yang terawasi				1 Laporan	0,00	- Kab. Tapanuli Utara, Tarutung, Semua Kel/Desa	DANA TRANSFER UMUM-DANA ALOKASI UMUM	-	Optimalisas i Kualitas P embanguna n Infrastruk tur yang be rkelanjutan	Masyarakat Pengguna Jalan		0,00	DINAS PERHUBUNGAN
	2.15.02.2.08	Audit dan Inspeksi Keselamatan LLAJ di Jalan	Terlaksananya Audit dan Inspeksi Keselamatan LLAJ di Jalan	-			100 Persen	0,00			-	Optimalisas i Kualitas P embanguna n Infrastruk tur yang be rkelanjutan	Masyarakat Pengguna Jalan	-	0,00	DINAS PERHUBUNGAN
	2.15.02.2.08.0007	Pelaksanaan Inspeksi, Audit dan Pemantauan Sistem Manajemen Keselamatan Perusahaan Angkutan Umum														
			Jumlah laporan Inspeksi, Audit dan Pemantauan Sistem Manajemen Keselamatan Perusahaan Angkutan Umum				1 Laporan	0,00	- Kab. Tapanuli Utara, Tarutung, Semua Kel/Desa	DANA TRANSFER UMUM-DANA ALOKASI UMUM	-	Optimalisas i Kualitas P embanguna n Infrastruk tur yang be rkelanjutan	Masyarakat Pengguna Jalan		0,00	DINAS PERHUBUNGAN
	2.15.02.2.08.0008	Peningkatan Kapasitas Auditor dan Inspektur Lalu Lintas dan Angkutan Jalan														
			Jumlah Auditor dan Inspektur Lalu Lintas dan Angkutan Jalan yang ditingkatkan kapasitasnya				2 Orang	0,00	- Kab. Tapanuli Utara, Tarutung, Semua Kel/Desa	DANA TRANSFER UMUM-DANA ALOKASI UMUM	-	Optimalisas i Kualitas P embanguna n Infrastruk tur yang be rkelanjutan	Masyarakat Pengguna Jalan		0,00	DINAS PERHUBUNGAN

NO	KODE	URUSAN / BIDANG URUSAN / PROGRAM / KEGIATAN / SUB KEGIATAN	INDIKATOR PROGRAM / KEGIATAN / SUB KEGIATAN	TARGET AKHIR PERIODE RENSTRA OPD	REALISASI CAPAIAN RENJA OPD TAHUN 2022	PRAKIRAAN CAPAIAN TARGET RENJA OPD TAHUN 2023	CAPAIAN KINERJA DAN KERANGKA PENDANAAN						KELOMPOK SASARAN	PRAKIRAAN MAJU RENCANA TAHUN 2025		PERANGKAT DAERAH PENANGGUNG JAWAB
							TARGET 2024	PAGU INDIKATIF (Rp)	LOKASI	SUMBER DANA	PRIORITAS			TARGET	PAGU INDIKATIF (Rp)	
											NASIONAL	DAERAH				
1	2	3	4	5	6	7	8	9	10	11	12	13	14	15	16	17
	2.15.02.2.09	Penyediaan Angkutan Umum untuk Jasa Angkutan Orang dan/atau Barang Antar Kota dalam 1 (Satu) Daerah Kabupaten/Kota	Tersedianya Angkutan Umum untuk Jasa Angkutan Orang dan/atau Barang Antar Kota dalam 1 (Satu) Daerah Kabupaten/Kota	-			100 Persen	0,00			-	Optimalisas i Kualitas P embanguna n Infrastruk tur yang be rkelanjutan	Masyarakat Pengguna Angkutan Umum	-	0,00	DINAS PERHUBUNGAN
	2.15.02.2.09.0002	Pengendalian dan Pengawasan Ketersediaan Angkutan Umum untuk Jasa Angkutan Orang dan/atau Barang Antar Kota dalam 1 (Satu) Kabupaten/Kota														
			Jumlah Laporan Pengendalian dan Pengawasan Ketersediaan Angkutan Umum untuk Jasa Angkutan Orang dan/atau Barang Antar Kota dalam 1 (Satu) Kabupaten/Kota				1 Laporan	0,00	- Kab. Tapanuli Utara, Tarutung, Semua Kel/Desa	DANA TRANSFER UMUM-DANA ALOKASI UMUM	-	Optimalisas i Kualitas P embanguna n Infrastruk tur yang be rkelanjutan	Masyarakat Pengguna Angkutan Umum		0,00	DINAS PERHUBUNGAN
	2.15.02.2.12	Penetapan Rencana Umum Jaringan Trayek Pedesaan dalam 1 (Satu) Daerah Kabupaten/Kota	"Terlaksananya Penetapan Rencana Umum Jaringan Trayek Pedesaan dalam 1 (Satu) Daerah Kabupaten/Kota"	-			100 Persen	0,00			-	Optimalisas i Kualitas P embanguna n Infrastruk tur yang be rkelanjutan	Masyarakat Pengguna Angkutan Umum	-	0,00	DINAS PERHUBUNGAN
	2.15.02.2.12.0001	Perumusan Kebijakan Rencana Umum Jaringan Trayek Pedesaan Kewenangan Kabupaten/Kota														
			Jumlah Dokumen Kebijakan Rencana Umum Jaringan Trayek Pedesaan Kewenangan Kabupaten/Kota				1 Dokumen	0,00	- Kab. Tapanuli Utara, Tarutung, Semua Kel/Desa	DANA TRANSFER UMUM-DANA ALOKASI UMUM	-	Optimalisas i Kualitas P embanguna n Infrastruk tur yang be rkelanjutan	Masyarakat Pengguna Angkutan Umum		0,00	DINAS PERHUBUNGAN
	2.15.02.2.12.0002	Sosialisasi dan Uji Coba Pelaksanaan Kebijakan Rencana Umum Jaringan Trayek Pedesaan Kewenangan Kabupaten/Kota														
			Jumlah Dokumen Sosialisasi dan Uji Coba Pelaksanaan Kebijakan Rencana Umum Jaringan Trayek Pedesaan Kewenangan Kabupaten/Kota				1 Dokumen	0,00	- Kab. Tapanuli Utara, Tarutung, Semua Kel/Desa	DANA TRANSFER UMUM-DANA ALOKASI UMUM	-	Optimalisas i Kualitas P embanguna n Infrastruk tur yang be rkelanjutan	Masyarakat Pengguna Angkutan Umum		0,00	DINAS PERHUBUNGAN
	2.15.02.2.14	Penerbitan Izin Penyelenggaraan Angkutan Orang dalam Trayek Lintas Daerah Kabupaten/Kota dalam 1 (Satu) Daerah Kabupaten/Kota	Terlaksananya Penerbitan Izin Penyelenggaraan Angkutan Orang dalam Trayek Lintas Daerah Kabupaten/Kota dalam 1 (Satu) Daerah Kabupaten/Kota	-			100 Persen	15.000.000,00			-	Optimalisas i Kualitas P embanguna n Infrastruk tur yang be rkelanjutan 1. PEMANT APAN DAN PEMERATA AN INFRA STRUKTU R	Pemilik Angkutan Umum	-	0,00	DINAS PERHUBUNGAN
	2.15.02.2.14.0002	Koordinasi dan Sinkronisasi Pengawasan Pelaksanaan Izin Penyelenggaraan Angkutan Orang dalam Trayek Kewenangan Kabupaten/Kota														

NO	KODE	URUSAN / BIDANG URUSAN / PROGRAM / KEGIATAN / SUB KEGIATAN	INDIKATOR PROGRAM / KEGIATAN / SUB KEGIATAN	TARGET AKHIR PERIODE RENSTRA OPD	REALISASI CAPAIAN RENJA OPD TAHUN 2022	PRAKIRAAN CAPAIAN TARGET RENJA OPD TAHUN 2023	CAPAIAN KINERJA DAN KERANGKA PENDANAAN						KELOMPOK SASARAN	PRAKIRAAN MAJU RENCANA TAHUN 2025		PERANGKAT DAERAH PENANGGUNG JAWAB
							TARGET 2024	PAGU INDIKATIF (Rp)	LOKASI	SUMBER DANA	PRIORITAS			TARGET	PAGU INDIKATIF (Rp)	
											NASIONAL	DAERAH				
1	2	3	4	5	6	7	8	9	10	11	12	13	14	15	16	17
			Jumlah Laporan Koordinasi dan Sinkronisasi Pengawasan Pelaksanaan Izin Penyelenggaraan Angkutan Orang dalam Trayek Kewenangan Kabupaten/Kota				1 Laporan	15.000.000,00	- Kab. Tapanuli Utara, Tarutung, Hutatoruan X	DANA TRANSFER UMUM-DANA ALOKASI UMUM	-	Optimalisas i Kualitas P embanguna n Infrastruk tur yang be rkelanjutan 1. PEMANT APAN DAN PEMERATA AN INFRA STRUKTU R	Pemilik Angkutan Umum		0,00	DINAS PERHUBUNGAN
	2.15.02.2.16	Penetapan Tarif Kelas Ekonomi untuk Angkutan Orang yang Melayani Trayek serta Angkutan Perkotaan dan Perdesaan dalam 1 (Satu) Daerah Kabupaten/Kota	Terlaksananya Penetapan Tarif Kelas Ekonomi untuk Angkutan Orang yang Melayani Trayek serta Angkutan Perkotaan dan Perdesaan dalam 1 (Satu) Daerah Kabupaten/Kota	-			100 Persen	0,00			-	Optimalisas i Kualitas P embanguna n Infrastruk tur yang be rkelanjutan	Masyarakat Pengguna Angkutan Umum	-	0,00	DINAS PERHUBUNGAN
	2.15.02.2.16.0001	Analisis Tarif Kelas Ekonomi Angkutan Orang dan Angkutan Perkotaan dan Perdesaan dalam 1 (Satu) Daerah Kabupaten/Kota														
			Jumlah Dokumen Analisis Tarif Kelas Ekonomi Angkutan Orang dan Angkutan Perkotaan dan Perdesaan dalam 1 (Satu) Daerah Kabupaten/Kota				1 Dokumen	0,00	- Kab. Tapanuli Utara, Tarutung, Semua Kel/Desa	DANA TRANSFER UMUM-DANA ALOKASI UMUM	-	Optimalisas i Kualitas P embanguna n Infrastruk tur yang be rkelanjutan	Masyarakat Pengguna Angkutan Umum		0,00	DINAS PERHUBUNGAN
	2.15.02.2.16.0002	Penyediaan Data dan Informasi Tarif Kelas Ekonomi Angkutan Orang dan Angkutan Perkotaan dan Perdesaan dalam 1 (Satu) Daerah Kabupaten/Kota														
			Jumlah Data dan Informasi Tarif Kelas Ekonomi Angkutan Orang dan Angkutan Perkotaan dan Perdesaan dalam 1 (Satu) Daerah Kabupaten/Kota				1 Dokumen	0,00	- Kab. Tapanuli Utara, Tarutung, Semua Kel/Desa	DANA TRANSFER UMUM-DANA ALOKASI UMUM	-	Optimalisas i Kualitas P embanguna n Infrastruk tur yang be rkelanjutan	Masyarakat Pengguna Angkutan Umum		0,00	DINAS PERHUBUNGAN
	2.15.02.2.16.0003	Pengendalian dan Pengawasan Tarif Kelas Ekonomi Angkutan Orang dan Angkutan Perkotaan dan Perdesaan dalam 1 (Satu) Daerah Kabupaten/Kota														
			Jumlah Laporan Pengendalian dan Pengawasan Tarif Kelas Ekonomi Angkutan Orang dan Angkutan Perkotaan dan Perdesaan dalam 1 (Satu) Daerah Kabupaten/Kota				1 Laporan	0,00	- Kab. Tapanuli Utara, Tarutung, Semua Kel/Desa	DANA TRANSFER UMUM-DANA ALOKASI UMUM	-	Optimalisas i Kualitas P embanguna n Infrastruk tur yang be rkelanjutan	Masyarakat Pengguna Angkutan Umum		0,00	DINAS PERHUBUNGAN
3.	2.15.03	PROGRAM PENGELOLAAN PELAYARAN	Cakupan Pelayanan Pengelolaan Dermaga	-			100 Persen	9.787.919,00						-	0,00	
	2.15.03.2.03	Penerbitan Izin Usaha Penyelenggaraan Angkutan Sungai dan Danau Sesuai dengan Domisili Orang Perseorangan Warga Negara Indonesia atau Badan Usaha	Terlaksananya Penerbitan Izin Usaha Penyelenggaraan Angkutan Sungai dan Danau Sesuai dengan Domisili Orang Perseorangan Warga Negara Indonesia atau Badan Usaha	-			100 Persen	0,00			-	Optimalisas i Kualitas P embanguna n Infrastruk tur yang be rkelanjutan	Pemilik Kapal	-	0,00	DINAS PERHUBUNGAN
	2.15.03.2.03.0002	Koordinasi dan Sinkronisasi Pengawasan Pelaksanaan Izin Usaha Penyelenggaraan Angkutan Sungai dan Danau Sesuai dengan Domisili Orang Perseorangan Warga Negara Indonesia atau Badan Usaha Kewenangan Kabupaten/Kota														

NO	KODE	URUSAN / BIDANG URUSAN / PROGRAM / KEGIATAN / SUB KEGIATAN	INDIKATOR PROGRAM / KEGIATAN / SUB KEGIATAN	TARGET AKHIR PERIODE RENSTRA OPD	REALISASI CAPAIAN RENJA OPD TAHUN 2022	PRAKIRAAN CAPAIAN TARGET RENJA OPD TAHUN 2023	CAPAIAN KINERJA DAN KERANGKA PENDANAAN						KELOMPOK SASARAN	PRAKIRAAN MAJU RENCANA TAHUN 2025		PERANGKAT DAERAH PENANGGUNG JAWAB
							TARGET 2024	PAGU INDIKATIF (Rp)	LOKASI	SUMBER DANA	PRIORITAS			TARGET	PAGU INDIKATIF (Rp)	
											NASIONAL	DAERAH				
1	2	3	4	5	6	7	8	9	10	11	12	13	14	15	16	17
			Jumlah Laporan Koordinasi dan Sinkronisasi Pengawasan Pelaksanaan Izin Usaha Penyelenggaraan Angkutan Sungai dan Danau Sesuai dengan Domisili Orang Perseorangan Warga Negara Indonesia atau Badan Usaha Kewenangan Kabupaten/Kota				1 Laporan	0,00	- Kab. Tapanuli Utara, Semua Kecamatan, Semua Kel/Desa - Kab. Tapanuli Utara, Tarutung, Semua Kel/Desa	DANA TRANSFER UMUM-DANA ALOKASI UMUM	-	Optimalisas i Kualitas P embanguna n Infrastruk tur yang be rkelanjutan	Pemilik Kapal		0,00	DINAS PERHUBUNGAN
	2.15.03.2.13	Pembangunan dan Penerbitan Izin Pembangunan dan Pengoperasian Pelabuhan Sungai dan Danau	Terlaksananya Pembangunan dan Penerbitan Izin Pembangunan dan Pengoperasian Pelabuhan Sungai dan Danau	-			100 Persen	9.787.919,00			-	Optimalisas i Kualitas P embanguna n Infrastruk tur yang be rkelanjutan 1. PEMANT APAN DAN PEMERATA AN INFRA STRUKTU R	Perangkat Daerah	-	0,00	DINAS PERHUBUNGAN
	2.15.03.2.13.0003	Pengoperasian dan Pemeliharaan Pelabuhan Sungai dan Danau														
			Jumlah Pelabuhan Sungai dan Danau yang Beroperasi dan Terpelihara				1 Unit	9.787.919,00	- Kab. Tapanuli Utara, Tarutung, Hutatoruan X	DANA TRANSFER UMUM-DANA ALOKASI UMUM	-	Optimalisas i Kualitas P embanguna n Infrastruk tur yang be rkelanjutan 1. PEMANT APAN DAN PEMERATA AN INFRA STRUKTU R	Perangkat Daerah		0,00	DINAS PERHUBUNGAN
	2.15.03.2.13.0010	Pengawasan Pengoperasian Pelabuhan Sungai, Danau dan Penyeberangan														
			Jumlah Laporan Pengawasan Pengoperasian Pelabuhan Sungai, Danau dan Penyeberangan				1 Laporan	0,00	- Kab. Tapanuli Utara, Tarutung, Semua Kel/Desa	DANA TRANSFER UMUM-DANA ALOKASI UMUM	-	Optimalisas i Kualitas P embanguna n Infrastruk tur yang be rkelanjutan	Perangkat Daerah		0,00	DINAS PERHUBUNGAN
		DINAS KOMUNIKASI DAN INFORMATIKA						8.250.237.188,00							7.192.387.438,00	
	2	URUSAN PEMERINTAHAN WAJIB YANG TIDAK BERKAITAN DENGAN PELAYANAN DASAR						8.250.237.188,00							7.192.387.438,00	
	2.16	URUSAN PEMERINTAHAN BIDANG KOMUNIKASI DAN INFORMATIKA						8.000.237.188,00							6.934.387.438,00	
1.	2.16.01	PROGRAM PENUNJANG URUSAN PEMERINTAHAN DAERAH KABUPATEN/KOTA	-	-			-	5.300.237.188,00						-	4.620.387.438,00	

NO	KODE	URUSAN / BIDANG URUSAN / PROGRAM / KEGIATAN / SUB KEGIATAN	INDIKATOR PROGRAM / KEGIATAN / SUB KEGIATAN	TARGET AKHIR PERIODE RENSTRA OPD	REALISASI CAPAIAN RENJA OPD TAHUN 2022	PRAKIRAAN CAPAIAN TARGET RENJA OPD TAHUN 2023	CAPAIAN KINERJA DAN KERANGKA PENDANAAN						KELOMPOK SASARAN	PRAKIRAAN MAJU RENCANA TAHUN 2025		PERANGKAT DAERAH PENANGGUNG JAWAB
							TARGET 2024	PAGU INDIKATIF (Rp)	LOKASI	SUMBER DANA	PRIORITAS			TARGET	PAGU INDIKATIF (Rp)	
											NASIONAL	DAERAH				
1	2	3	4	5	6	7	8	9	10	11	12	13	14	15	16	17
	2.16.01.2.01	Perencanaan, Penganggaran, dan Evaluasi Kinerja Perangkat Daerah	-	-			-	90.000.000,00			-	Peningkata n Tata Kelola Pemerintah yang berkualitas dan Inovatif 6. PERCEP ATAN CAPAIAN KINERJA P EMBANGU NAN	-	-	97.000.000,00	DINAS KOMUNIKASI DAN INFORMATIKA
	2.16.01.2.01.0001	Penyusunan Dokumen Perencanaan Perangkat Daerah														
			<i>Jumlah Dokumen Perencanaan Perangkat Daerah</i>				7 Dokumen	35.000.000,00	- Kab. Tapanuli Utara, Tarutung, Semua Kel/Desa	DANA TRANSFER UMUM-DANA ALOKASI UMUM	-	Peningkata n Tata Kelola Pemerintah yang berkualitas dan Inovatif 6. PERCEP ATAN CAPAIAN KINERJA P EMBANGU NAN	-		40.000.000,00	DINAS KOMUNIKASI DAN INFORMATIKA
	2.16.01.2.01.0006	Koordinasi dan Penyusunan Laporan Capaian Kinerja dan Ikhtisar Realisasi Kinerja SKPD														
			<i>Jumlah Laporan Capaian Kinerja dan Ikhtisar Realisasi Kinerja SKPD dan Laporan Hasil Koordinasi Penyusunan Laporan Capaian Kinerja dan Ikhtisar Realisasi Kinerja SKPD</i>				1 Laporan	5.000.000,00	- Kab. Tapanuli Utara, Tarutung, Semua Kel/Desa	DANA TRANSFER UMUM-DANA ALOKASI UMUM	-	Peningkata n Tata Kelola Pemerintah yang berkualitas dan Inovatif 7. PENG MBANGAN RISET DAN INOVASI DAERAH	-		5.000.000,00	DINAS KOMUNIKASI DAN INFORMATIKA
	2.16.01.2.01.0007	Evaluasi Kinerja Perangkat Daerah														
			<i>Jumlah Laporan Evaluasi Kinerja Perangkat Daerah</i>				12 Laporan	50.000.000,00	- Kab. Tapanuli Utara, Tarutung, Semua Kel/Desa	DANA TRANSFER UMUM-DANA ALOKASI UMUM	-	Peningkata n Tata Kelola Pemerintah yang berkualitas dan Inovatif 7. PENG MBANGAN RISET DAN INOVASI DAERAH	-		52.000.000,00	DINAS KOMUNIKASI DAN INFORMATIKA

NO	KODE	URUSAN / BIDANG URUSAN / PROGRAM / KEGIATAN / SUB KEGIATAN	INDIKATOR PROGRAM / KEGIATAN / SUB KEGIATAN	TARGET AKHIR PERIODE RENSTRA OPD	REALISASI CAPAIAN RENJA OPD TAHUN 2022	PRAKIRAAN CAPAIAN TARGET RENJA OPD TAHUN 2023	CAPAIAN KINERJA DAN KERANGKA PENDANAAN						KELOMPOK SASARAN	PRAKIRAAN MAJU RENCANA TAHUN 2025		PERANGKAT DAERAH PENANGGUNG JAWAB
							TARGET 2024	PAGU INDIKATIF (Rp)	LOKASI	SUMBER DANA	PRIORITAS			TARGET	PAGU INDIKATIF (Rp)	
											NASIONAL	DAERAH				
1	2	3	4	5	6	7	8	9	10	11	12	13	14	15	16	17
	2.16.01.2.02	Administrasi Keuangan Perangkat Daerah	-	-			-	2.549.387.438,00			-	Peningkatan Tata Kelola Pemerintah yang berkualitas dan Inovatif 7. PENGEMBANGAN RISET DAN INOVASI DAERAH	-	-	2.551.387.438,00	DINAS KOMUNIKASI DAN INFORMATIKA
	2.16.01.2.02.0001	Penyediaan Gaji dan Tunjangan ASN														
			Jumlah Orang yang Menerima Gaji dan Tunjangan ASN				24 Orang/bulan	2.491.387.438,00	- Kab. Tapanuli Utara, Tarutung, Semua Kel/Desa	DANA TRANSFER UMUM-DANA ALOKASI UMUM	-	Peningkatan Tata Kelola Pemerintah yang berkualitas dan Inovatif 7. PENGEMBANGAN RISET DAN INOVASI DAERAH	-		2.491.387.438,00	DINAS KOMUNIKASI DAN INFORMATIKA
	2.16.01.2.02.0003	Pelaksanaan Penatausahaan dan Pengujian/Verifikasi Keuangan SKPD														
			Jumlah Dokumen Penatausahaan dan Pengujian/Verifikasi Keuangan SKPD				12 Dokumen	53.000.000,00	- Kab. Tapanuli Utara, Tarutung, Semua Kel/Desa	DANA TRANSFER UMUM-DANA ALOKASI UMUM	-	Peningkatan Tata Kelola Pemerintah yang berkualitas dan Inovatif 7. PENGEMBANGAN RISET DAN INOVASI DAERAH	-		55.000.000,00	DINAS KOMUNIKASI DAN INFORMATIKA
	2.16.01.2.02.0005	Koordinasi dan Penyusunan Laporan Keuangan Akhir Tahun SKPD														
			Jumlah Laporan Keuangan Akhir Tahun SKPD dan Laporan Hasil Koordinasi Penyusunan Laporan Keuangan Akhir Tahun SKPD				1 Laporan	5.000.000,00	- Kab. Tapanuli Utara, Tarutung, Semua Kel/Desa	DANA TRANSFER UMUM-DANA ALOKASI UMUM	-	Peningkatan Tata Kelola Pemerintah yang berkualitas dan Inovatif 7. PENGEMBANGAN RISET DAN INOVASI DAERAH	-		5.000.000,00	DINAS KOMUNIKASI DAN INFORMATIKA

NO	KODE	URUSAN / BIDANG URUSAN / PROGRAM / KEGIATAN / SUB KEGIATAN	INDIKATOR PROGRAM / KEGIATAN / SUB KEGIATAN	TARGET AKHIR PERIODE RENSTRA OPD	REALISASI CAPAIAN RENJA OPD TAHUN 2022	PRAKIRAAN CAPAIAN TARGET RENJA OPD TAHUN 2023	CAPAIAN KINERJA DAN KERANGKA PENDANAAN						KELOMPOK SASARAN	PRAKIRAAN MAJU RENCANA TAHUN 2025		PERANGKAT DAERAH PENANGGUNG JAWAB
							TARGET 2024	PAGU INDIKATIF (Rp)	LOKASI	SUMBER DANA	PRIORITAS			TARGET	PAGU INDIKATIF (Rp)	
											NASIONAL	DAERAH				
1	2	3	4	5	6	7	8	9	10	11	12	13	14	15	16	17
	2.16.01.2.04	Administrasi Pendapatan Daerah Kewenangan Perangkat Daerah	-	-			-	83.000.000,00			-	Peningkata n Tata Kelola Pemerintah yang berkualitas dan Inovatif 7. PENGE MBANGAN RISET DAN INOVASI DAERAH	-	-	83.000.000,00	DINAS KOMUNIKASI DAN INFORMATIKA
	2.16.01.2.04.0007	Pelaporan Pengelolaan Retribusi Daerah														
			Jumlah Laporan Pengelolaan Retribusi Daerah				12 Dokumen	83.000.000,00	- Kab. Tapanuli Utara, Tarutung, Semua Kel/Desa	DANA TRANSFER UMUM-DANA ALOKASI UMUM	-	Peningkata n Tata Kelola Pemerintah yang berkualitas dan Inovatif 7. PENGE MBANGAN RISET DAN INOVASI DAERAH	-		83.000.000,00	DINAS KOMUNIKASI DAN INFORMATIKA
	2.16.01.2.05	Administrasi Kepegawaian Perangkat Daerah	-	-			-	25.000.000,00			-	7. PENGE MBANGAN RISET DAN INOVASI DAERAH	-	-	25.000.000,00	DINAS KOMUNIKASI DAN INFORMATIKA
	2.16.01.2.05.0002	Pengadaan Pakaian Dinas beserta Atribut Kelengkapannya														
			Jumlah Paket Pakaian Dinas beserta Atribut Kelengkapan				24 Paket	25.000.000,00	- Kab. Tapanuli Utara, Tarutung, Semua Kel/Desa	DANA TRANSFER UMUM-DANA ALOKASI UMUM	-	7. PENGE MBANGAN RISET DAN INOVASI DAERAH	-		25.000.000,00	DINAS KOMUNIKASI DAN INFORMATIKA
	2.16.01.2.06	Administrasi Umum Perangkat Daerah	-	-			-	447.000.000,00			-	Peningkata n Tata Kelola Pemerintah yang berkualitas dan Inovatif 7. PENGE MBANGAN RISET DAN INOVASI DAERAH	-	-	474.000.000,00	DINAS KOMUNIKASI DAN INFORMATIKA
	2.16.01.2.06.0001	Penyediaan Komponen Instalasi Listrik/Penerangan Bangunan Kantor														

NO	KODE	URUSAN / BIDANG URUSAN / PROGRAM / KEGIATAN / SUB KEGIATAN	INDIKATOR PROGRAM / KEGIATAN / SUB KEGIATAN	TARGET AKHIR PERIODE RENSTRA OPD	REALISASI CAPAIAN RENJA OPD TAHUN 2022	PRAKIRAAN CAPAIAN TARGET RENJA OPD TAHUN 2023	CAPAIAN KINERJA DAN KERANGKA PENDANAAN						KELOMPOK SASARAN	PRAKIRAAN MAJU RENCANA TAHUN 2025		PERANGKAT DAERAH PENANGGUNG JAWAB
							TARGET 2024	PAGU INDIKATIF (Rp)	LOKASI	SUMBER DANA	PRIORITAS			TARGET	PAGU INDIKATIF (Rp)	
											NASIONAL	DAERAH				
1	2	3	4	5	6	7	8	9	10	11	12	13	14	15	16	17
			Jumlah Paket Komponen Instalasi Listrik/Penerangan Bangunan Kantor yang Disediakan				12 Paket	12.000.000,00	- Kab. Tapanuli Utara, Tarutung, Semua Kel/Desa	DANA TRANSFER UMUM-DANA ALOKASI UMUM	-	Peningkatan Tata Kelola Pemerintah yang berkualitas dan Inovatif 7. PENGE MBANGAN RISET DAN INOVASI DAERAH	-		13.000.000,00	DINAS KOMUNIKASI DAN INFORMATIKA
	2.16.01.2.06.0002	Penyediaan Peralatan dan Perlengkapan Kantor														
			Jumlah Paket Peralatan dan Perlengkapan Kantor yang Disediakan				12 Paket	40.000.000,00	- Kab. Tapanuli Utara, Tarutung, Semua Kel/Desa	DANA TRANSFER UMUM-DANA ALOKASI UMUM	-	Peningkatan Tata Kelola Pemerintah yang berkualitas dan Inovatif 7. PENGE MBANGAN RISET DAN INOVASI DAERAH	-		42.000.000,00	DINAS KOMUNIKASI DAN INFORMATIKA
	2.16.01.2.06.0003	Penyediaan Peralatan Rumah Tangga														
			Jumlah Paket Peralatan Rumah Tangga yang Disediakan				12 Paket	23.000.000,00	- Kab. Tapanuli Utara, Tarutung, Semua Kel/Desa	DANA TRANSFER UMUM-DANA ALOKASI UMUM	-	Peningkatan Tata Kelola Pemerintah yang berkualitas dan Inovatif 7. PENGE MBANGAN RISET DAN INOVASI DAERAH	-		25.000.000,00	DINAS KOMUNIKASI DAN INFORMATIKA
	2.16.01.2.06.0005	Penyediaan Barang Cetak dan Penggandaan														
			Jumlah Paket Barang Cetak dan Penggandaan yang Disediakan				12 Paket	25.000.000,00	- Kab. Tapanuli Utara, Tarutung, Semua Kel/Desa	DANA TRANSFER UMUM-DANA ALOKASI UMUM	-	Peningkatan Tata Kelola Pemerintah yang berkualitas dan Inovatif 7. PENGE MBANGAN RISET DAN INOVASI DAERAH	-		26.000.000,00	DINAS KOMUNIKASI DAN INFORMATIKA
	2.16.01.2.06.0006	Penyediaan Bahan Bacaan dan Peraturan Perundang-undangan														

NO	KODE	URUSAN / BIDANG URUSAN / PROGRAM / KEGIATAN / SUB KEGIATAN	INDIKATOR PROGRAM / KEGIATAN / SUB KEGIATAN	TARGET AKHIR PERIODE RENSTRA OPD	REALISASI CAPAIAN RENJA OPD TAHUN 2022	PRAKIRAAN CAPAIAN TARGET RENJA OPD TAHUN 2023	CAPAIAN KINERJA DAN KERANGKA PENDANAAN						KELOMPOK SASARAN	PRAKIRAAN MAJU RENCANA TAHUN 2025		PERANGKAT DAERAH PENANGGUNG JAWAB
							TARGET 2024	PAGU INDIKATIF (Rp)	LOKASI	SUMBER DANA	PRIORITAS			TARGET	PAGU INDIKATIF (Rp)	
											NASIONAL	DAERAH				
1	2	3	4	5	6	7	8	9	10	11	12	13	14	15	16	17
			Jumlah Dokumen Bahan Bacaan dan Peraturan Perundang-Undangan yang Disediakan				12 Dokumen	47.000.000,00	- Kab. Tapanuli Utara, Tarutung, Semua Kel/Desa	DANA TRANSFER UMUM-DANA ALOKASI UMUM	-	Peningkata n Tata Kelola Pemerintah yang berkualitas dan Inovatif 7. PENGE MBANGAN RISET DAN INOVASI DAERAH	-		48.000.000,00	DINAS KOMUNIKASI DAN INFORMATIKA
	2.16.01.2.06.0009	Penyelenggaraan Rapat Koordinasi dan Konsultasi SKPD														
			Jumlah Laporan Penyelenggaraan Rapat Koordinasi dan Konsultasi SKPD				12 Laporan	300.000.000,00	- Kab. Tapanuli Utara, Tarutung, Semua Kel/Desa	DANA TRANSFER UMUM-DANA ALOKASI UMUM	-	Peningkata n Tata Kelola Pemerintah yang berkualitas dan Inovatif 7. PENGE MBANGAN RISET DAN INOVASI DAERAH	-		320.000.000,00	DINAS KOMUNIKASI DAN INFORMATIKA
	2.16.01.2.07	Pengadaan Barang Milik Daerah Penunjang Urusan Pemerintah Daerah	-	-			-	200.000.000,00			-	Peningkata n Tata Kelola Pemerintah yang berkualitas dan Inovatif 7. PENGE MBANGAN RISET DAN INOVASI DAERAH	-	-	200.000.000,00	DINAS KOMUNIKASI DAN INFORMATIKA
	2.16.01.2.07.0006	Pengadaan Peralatan dan Mesin Lainnya														
			Jumlah Unit Peralatan dan Mesin Lainnya yang Disediakan				10 Unit	200.000.000,00	- Kab. Tapanuli Utara, Tarutung, Semua Kel/Desa	DANA TRANSFER UMUM-DANA ALOKASI UMUM	-	Peningkata n Tata Kelola Pemerintah yang berkualitas dan Inovatif 7. PENGE MBANGAN RISET DAN INOVASI DAERAH	-		200.000.000,00	DINAS KOMUNIKASI DAN INFORMATIKA

NO	KODE	URUSAN / BIDANG URUSAN / PROGRAM / KEGIATAN / SUB KEGIATAN	INDIKATOR PROGRAM / KEGIATAN / SUB KEGIATAN	TARGET AKHIR PERIODE RENSTRA OPD	REALISASI CAPAIAN RENJA OPD TAHUN 2022	PRAKIRAAN CAPAIAN TARGET RENJA OPD TAHUN 2023	CAPAIAN KINERJA DAN KERANGKA PENDANAAN						KELOMPOK SASARAN	PRAKIRAAN MAJU RENCANA TAHUN 2025		PERANGKAT DAERAH PENANGGUNG JAWAB
							TARGET 2024	PAGU INDIKATIF (Rp)	LOKASI	SUMBER DANA	PRIORITAS			TARGET	PAGU INDIKATIF (Rp)	
											NASIONAL	DAERAH				
1	2	3	4	5	6	7	8	9	10	11	12	13	14	15	16	17
	2.16.01.2.08	Penyediaan Jasa Penunjang Urusan Pemerintahan Daerah	-	-			-	1.690.849.750,00			-	Peningkata n Tata Kelola Pemerintah yang berkualitas dan Inovatif 7. PENG MBANGAN RISET DAN INOVASI DAERAH	-	-	960.000.000,00	DINAS KOMUNIKASI DAN INFORMATIKA
	2.16.01.2.08.0001	Penyediaan Jasa Surat Menyurat														
			Jumlah Laporan Penyediaan Jasa Surat Menyurat				12 Laporan	5.000.000,00	- Kab. Tapanuli Utara, Tarutung, Semua Kel/Desa	DANA TRANSFER UMUM-DANA ALOKASI UMUM	-	Peningkata n Tata Kelola Pemerintah yang berkualitas dan Inovatif 7. PENG MBANGAN RISET DAN INOVASI DAERAH	-		5.000.000,00	DINAS KOMUNIKASI DAN INFORMATIKA
	2.16.01.2.08.0002	Penyediaan Jasa Komunikasi, Sumber Daya Air dan Listrik														
			Jumlah Laporan Penyediaan Jasa Komunikasi, Sumber Daya Air dan Listrik yang Disediakan				12 Laporan	1.282.035.458,00	- Kab. Tapanuli Utara, Tarutung, Semua Kel/Desa	DANA TRANSFER UMUM-DANA ALOKASI UMUM	-	7. PENG MBANGAN RISET DAN INOVASI DAERAH	-		550.000.000,00	DINAS KOMUNIKASI DAN INFORMATIKA
	2.16.01.2.08.0004	Penyediaan Jasa Pelayanan Umum Kantor														
			Jumlah Laporan Penyediaan Jasa Pelayanan Umum Kantor yang Disediakan				12 Laporan	403.814.292,00	- Kab. Tapanuli Utara, Tarutung, Semua Kel/Desa	DANA TRANSFER UMUM-DANA ALOKASI UMUM	-	Peningkata n Tata Kelola Pemerintah yang berkualitas dan Inovatif 7. PENG MBANGAN RISET DAN INOVASI DAERAH	-		405.000.000,00	DINAS KOMUNIKASI DAN INFORMATIKA

NO	KODE	URUSAN / BIDANG URUSAN / PROGRAM / KEGIATAN / SUB KEGIATAN	INDIKATOR PROGRAM / KEGIATAN / SUB KEGIATAN	TARGET AKHIR PERIODE RENSTRA OPD	REALISASI CAPAIAN RENJA OPD TAHUN 2022	PRAKIRAAN CAPAIAN TARGET RENJA OPD TAHUN 2023	CAPAIAN KINERJA DAN KERANGKA PENDANAAN						KELOMPOK SASARAN	PRAKIRAAN MAJU RENCANA TAHUN 2025		PERANGKAT DAERAH PENANGGUNG JAWAB
							TARGET 2024	PAGU INDIKATIF (Rp)	LOKASI	SUMBER DANA	PRIORITAS			TARGET	PAGU INDIKATIF (Rp)	
											NASIONAL	DAERAH				
1	2	3	4	5	6	7	8	9	10	11	12	13	14	15	16	17
	2.16.01.2.09	Pemeliharaan Barang Milik Daerah Penunjang Urusan Pemerintahan Daerah	-	-			-	215.000.000,00			-	Peningkatan Tata Kelola Pemerintah yang berkualitas dan Inovatif 7. PENGEMBANGAN RISET DAN INOVASI DAERAH	-	-	230.000.000,00	DINAS KOMUNIKASI DAN INFORMATIKA
	2.16.01.2.09.0001	Penyediaan Jasa Pemeliharaan, Biaya Pemeliharaan, dan Pajak Kendaraan Perorangan Dinas atau Kendaraan Dinas Jabatan														
			Jumlah Kendaraan Perorangan Dinas atau Kendaraan Dinas Jabatan yang Dipelihara dan dibayarkan Pajaknya				2 Unit	95.000.000,00	- Kab. Tapanuli Utara, Tarutung, Semua Kel/Desa	DANA TRANSFER UMUM-DANA ALOKASI UMUM	-	Peningkatan Tata Kelola Pemerintah yang berkualitas dan Inovatif 7. PENGEMBANGAN RISET DAN INOVASI DAERAH	-		100.000.000,00	DINAS KOMUNIKASI DAN INFORMATIKA
	2.16.01.2.09.0006	Pemeliharaan Peralatan dan Mesin Lainnya														
			Jumlah Peralatan dan Mesin Lainnya yang Dipelihara				15 Unit	70.000.000,00	- Kab. Tapanuli Utara, Tarutung, Semua Kel/Desa	DANA TRANSFER UMUM-DANA ALOKASI UMUM	-	Peningkatan Tata Kelola Pemerintah yang berkualitas dan Inovatif 7. PENGEMBANGAN RISET DAN INOVASI DAERAH	-		75.000.000,00	DINAS KOMUNIKASI DAN INFORMATIKA
	2.16.01.2.09.0009	Pemeliharaan/Rehabilitasi Gedung Kantor dan Bangunan Lainnya														
			Jumlah Gedung Kantor dan Bangunan Lainnya yang Dipelihara/Direhabilitasi				1 Unit	50.000.000,00	- Kab. Tapanuli Utara, Tarutung, Semua Kel/Desa	DANA TRANSFER UMUM-DANA ALOKASI UMUM	-	Peningkatan Tata Kelola Pemerintah yang berkualitas dan Inovatif 7. PENGEMBANGAN RISET DAN INOVASI DAERAH	-		55.000.000,00	DINAS KOMUNIKASI DAN INFORMATIKA
2.	2.16.02	PROGRAM PENGELOLAAN INFORMASI DAN KOMUNIKASI PUBLIK	Persentase Informasi Pemerintah Daerah yang Dipublikasikan per Tahun	-			100 Persen	1.800.000.000,00						-	1.630.000.000,00	

NO	KODE	URUSAN / BIDANG URUSAN / PROGRAM / KEGIATAN / SUB KEGIATAN	INDIKATOR PROGRAM / KEGIATAN / SUB KEGIATAN	TARGET AKHIR PERIODE RENSTRA OPD	REALISASI CAPAIAN RENJA OPD TAHUN 2022	PRAKIRAAN CAPAIAN TARGET RENJA OPD TAHUN 2023	CAPAIAN KINERJA DAN KERANGKA PENDANAAN						KELOMPOK SASARAN	PRAKIRAAN MAJU RENCANA TAHUN 2025		PERANGKAT DAERAH PENANGGUNG JAWAB
							TARGET 2024	PAGU INDIKATIF (Rp)	LOKASI	SUMBER DANA	PRIORITAS			TARGET	PAGU INDIKATIF (Rp)	
											NASIONAL	DAERAH				
1	2	3	4	5	6	7	8	9	10	11	12	13	14	15	16	17
	2.16.02.2.01	Pengelolaan Informasi dan Komunikasi Publik Pemerintah Daerah Kabupaten/Kota	Persentase Pengelolaan Informasi dan Komunikasi Publik Pemerintah Daerah Kabupaten/Kota	-			100 Persen	1.800.000.000,00			-	Peningkatan Tata Kelola Pemerintah yang berkualitas dan Inovatif 7. PENGEMBANGAN RISET DAN INOVASI DAERAH	masyarakat	-	1.630.000.000,00	DINAS KOMUNIKASI DAN INFORMATIKA
	2.16.02.2.01.0004	Pengelolaan Konten dan Perencanaan Media Komunikasi Publik														
			Jumlah Dokumen Hasil Pengelolaan Konten dan Perencanaan Media Komunikasi Publik				4 Dokumen	200.000.000,00	- Kab. Tapanuli Utara, Tarutung, Semua Kel/Desa	DANA TRANSFER UMUM-DANA ALOKASI UMUM	-	Peningkatan Tata Kelola Pemerintah yang berkualitas dan Inovatif 7. PENGEMBANGAN RISET DAN INOVASI DAERAH	masyarakat		250.000.000,00	DINAS KOMUNIKASI DAN INFORMATIKA
	2.16.02.2.01.0005	Pengelolaan Media Komunikasi Publik														
			Jumlah Dokumen Hasil Pelaksanaan Pengelolaan Media Komunikasi Publik				4 Dokumen	900.000.000,00	- Kab. Tapanuli Utara, Tarutung, Semua Kel/Desa	DANA TRANSFER UMUM-DANA ALOKASI UMUM	-	Peningkatan Tata Kelola Pemerintah yang berkualitas dan Inovatif 7. PENGEMBANGAN RISET DAN INOVASI DAERAH	masyarakat		760.000.000,00	DINAS KOMUNIKASI DAN INFORMATIKA
	2.16.02.2.01.0006	Pelayanan Informasi Publik														
			Jumlah Dokumen Hasil Pelayanan Informasi Publik				4 Dokumen	200.000.000,00	- Kab. Tapanuli Utara, Tarutung, Semua Kel/Desa	DANA TRANSFER UMUM-DANA ALOKASI UMUM	-	7. PENGEMBANGAN RISET DAN INOVASI DAERAH	masyarakat		100.000.000,00	DINAS KOMUNIKASI DAN INFORMATIKA
	2.16.02.2.01.0008	Kemitraan dengan Pemangku Kepentingan														

NO	KODE	URUSAN / BIDANG URUSAN / PROGRAM / KEGIATAN / SUB KEGIATAN	INDIKATOR PROGRAM / KEGIATAN / SUB KEGIATAN	TARGET AKHIR PERIODE RENSTRA OPD	REALISASI CAPAIAN RENJA OPD TAHUN 2022	PRAKIRAAN CAPAIAN TARGET RENJA OPD TAHUN 2023	CAPAIAN KINERJA DAN KERANGKA PENDANAAN						KELOMPOK SASARAN	PRAKIRAAN MAJU RENCANA TAHUN 2025		PERANGKAT DAERAH PENANGGUNG JAWAB
							TARGET 2024	PAGU INDIKATIF (Rp)	LOKASI	SUMBER DANA	PRIORITAS			TARGET	PAGU INDIKATIF (Rp)	
											NASIONAL	DAERAH				
1	2	3	4	5	6	7	8	9	10	11	12	13	14	15	16	17
			Jumlah Dokumen Kemitraan dengan Pemangku Kepentingan				4 Dokumen	500.000.000,00	- Kab. Tapanuli Utara, Tarutung, Semua Kel/Desa	DANA TRANSFER UMUM-DANA ALOKASI UMUM	-	Peningkatan Tata Kelola Pemerintah yang berkualitas dan Inovatif 7. PENGE MBANGAN RISET DAN INOVASI DAERAH	masyarakat		520.000.000,00	DINAS KOMUNIKASI DAN INFORMATIKA
3.	2.16.03	PROGRAM PENGELOLAAN APLIKASI INFORMATIKA	Cakupan Aplikasi e-government yang Terintegrasi	-			43 persen	900.000.000,00						-	684.000.000,00	
	2.16.03.2.01	Pengelolaan Nama Domain yang Telah Ditetapkan oleh Pemerintah Pusat dan Sub Domain di Lingkup Pemerintah Daerah Kabupaten/Kota	Persentase Pengelolaan Nama Domain yang Telah Ditetapkan oleh Pemerintah Pusat dan Sub Domain di Lingkup Pemerintah Daerah Kabupaten/Kota	-			100 Persen	50.000.000,00			-	Peningkatan Tata Kelola Pemerintah yang berkualitas dan Inovatif 7. PENGE MBANGAN RISET DAN INOVASI DAERAH	-	-	52.000.000,00	DINAS KOMUNIKASI DAN INFORMATIKA
	2.16.03.2.01.0002	Penatalaksanaan dan Pengawasan Nama Domain dan Sub Domain dalam Penyelenggaraan Pemerintahan Daerah Kabupaten/Kota														
			Jumlah Dokumen Penatalaksanaan dan Pengawasan Nama Domain dan Sub Domain dalam Penyelenggaraan Pemerintahan Daerah Kabupaten/Kota				4 Dokumen	50.000.000,00	- Kab. Tapanuli Utara, Tarutung, Semua Kel/Desa	DANA TRANSFER UMUM-DANA ALOKASI UMUM	-	Peningkatan Tata Kelola Pemerintah yang berkualitas dan Inovatif 7. PENGE MBANGAN RISET DAN INOVASI DAERAH	-		52.000.000,00	DINAS KOMUNIKASI DAN INFORMATIKA
	2.16.03.2.02	Pengelolaan E-government di Lingkup Pemerintah Daerah Kabupaten/Kota	Pengelolaan E-government di Lingkup Pemerintah Daerah Kabupaten/Kota Terkelolanya Aplikasi E-Government	-			100 Persen 3 Aplikasi	850.000.000,00			-	Peningkatan Tata Kelola Pemerintah yang berkualitas dan Inovatif 7. PENGE MBANGAN RISET DAN INOVASI DAERAH	Perangkat Daerah	-	632.000.000,00	DINAS KOMUNIKASI DAN INFORMATIKA
	2.16.03.2.02.0001	Penatalaksanaan dan Pengawasan E-government dalam Penyelenggaraan Pemerintahan Daerah Kabupaten/Kota														

NO	KODE	URUSAN / BIDANG URUSAN / PROGRAM / KEGIATAN / SUB KEGIATAN	INDIKATOR PROGRAM / KEGIATAN / SUB KEGIATAN	TARGET AKHIR PERIODE RENSTRA OPD	REALISASI CAPAIAN RENJA OPD TAHUN 2022	PRAKIRAAN CAPAIAN TARGET RENJA OPD TAHUN 2023	CAPAIAN KINERJA DAN KERANGKA PENDANAAN					KELOMPOK SASARAN	PRAKIRAAN MAJU RENCANA TAHUN 2025		PERANGKAT DAERAH PENANGGUNG JAWAB	
							TARGET 2024	PAGU INDIKATIF (Rp)	LOKASI	SUMBER DANA	PRIORITAS		TARGET	PAGU INDIKATIF (Rp)		
											NASIONAL					DAERAH
1	2	3	4	5	6	7	8	9	10	11	12	13	14	15	16	17
			Jumlah Dokumen Hasil Penatalaksanaan dan Pengawasan E-Government dalam Penyelenggaraan Pemerintahan Daerah Kabupaten/Kota				4 Dokumen	150.000.000,00	- Kab. Tapanuli Utara, Tarutung, Semua Kel/Desa	DANA TRANSFER UMUM-DANA ALOKASI UMUM	-	Peningkatan Tata Kelola Pemerintah yang berkualitas dan Inovatif 7. PENGEMBANGAN RISET DAN INOVASI DAERAH	Perangkat Daerah		160.000.000,00	DINAS KOMUNIKASI DAN INFORMATIKA
	2.16.03.2.02.0007	Pengembangan Aplikasi dan Proses Bisnis Pemerintahan Berbasis Elektronik														
			Jumlah Aplikasi dan Proses Bisnis Pemerintahan Berbasis Elektronik yang Dikembangkan				4 Unit	500.000.000,00	- Kab. Tapanuli Utara, Tarutung, Semua Kel/Desa	DANA TRANSFER UMUM-DANA ALOKASI UMUM	-	7. PENGEMBANGAN RISET DAN INOVASI DAERAH	Perangkat Daerah		420.000.000,00	DINAS KOMUNIKASI DAN INFORMATIKA
	2.16.03.2.02.0009	Pengembangan dan Pengelolaan Ekosistem Kabupaten/Kota Cerdas dan Kota Cerdas														
			Jumlah Dokumen Program Inovasi yang Diimplementasikan Sesuai dengan Masterplan Smart City				4 Dokumen	200.000.000,00	- Kab. Tapanuli Utara, Tarutung, Semua Kel/Desa	DANA TRANSFER UMUM-DANA ALOKASI UMUM	-	7. PENGEMBANGAN RISET DAN INOVASI DAERAH	Perangkat Daerah		52.000.000,00	DINAS KOMUNIKASI DAN INFORMATIKA
	2.20	URUSAN PEMERINTAHAN BIDANG STATISTIK						190.000.000,00							196.000.000,00	
1.	2.20.02	PROGRAM PENYELENGGARAAN STATISTIK SEKTORAL	-	-			-	190.000.000,00						-	196.000.000,00	
	2.20.02.2.01	Penyelenggaraan Statistik Sektoral di Lingkup Daerah Kabupaten/Kota	-	-			-	190.000.000,00			-	Peningkatan Tata Kelola Pemerintah yang berkualitas dan Inovatif 7. PENGEMBANGAN RISET DAN INOVASI DAERAH	-	-	196.000.000,00	DINAS KOMUNIKASI DAN INFORMATIKA
	2.20.02.2.01.0001	Koordinasi dan Sinkronisasi Pengumpulan, Pengolahan, Analisis dan Diseminasi Data Statistik Sektoral														

NO	KODE	URUSAN / BIDANG URUSAN / PROGRAM / KEGIATAN / SUB KEGIATAN	INDIKATOR PROGRAM / KEGIATAN / SUB KEGIATAN	TARGET AKHIR PERIODE RENSTRA OPD	REALISASI CAPAIAN RENJA OPD TAHUN 2022	PRAKIRAAN CAPAIAN TARGET RENJA OPD TAHUN 2023	CAPAIAN KINERJA DAN KERANGKA PENDANAAN						KELOMPOK SASARAN	PRAKIRAAN MAJU RENCANA TAHUN 2025		PERANGKAT DAERAH PENANGGUNG JAWAB
							TARGET 2024	PAGU INDIKATIF (Rp)	LOKASI	SUMBER DANA	PRIORITAS			TARGET	PAGU INDIKATIF (Rp)	
											NASIONAL	DAERAH				
1	2	3	4	5	6	7	8	9	10	11	12	13	14	15	16	17
			<i>Jumlah Dokumen Koordinasi dan Sinkronisasi Pengumpulan, Pengolahan, Analisis dan Diseminasi Data Statistik Sektoral</i>				4 Dokumen	80.000.000,00	- Kab. Tapanuli Utara, Tarutung, Semua Kel/Desa	DANA TRANSFER UMUM-DANA ALOKASI UMUM	-	Peningkatan Tata Kelola Pemerintah yang berkualitas dan Inovatif 7. PENGEMBANGAN RISET DAN INOVASI DAERAH	-		82.000.000,00	DINAS KOMUNIKASI DAN INFORMATIKA
	2.20.02.2.01.0003	Membangun Metadata Statistik Sektoral														
			<i>Jumlah Metadata Statistik Sektoral yang Dihimpun</i>				1 Dokumen	60.000.000,00	- Kab. Tapanuli Utara, Tarutung, Semua Kel/Desa	DANA TRANSFER UMUM-DANA ALOKASI UMUM	-	Peningkatan Tata Kelola Pemerintah yang berkualitas dan Inovatif 7. PENGEMBANGAN RISET DAN INOVASI DAERAH	-		62.000.000,00	DINAS KOMUNIKASI DAN INFORMATIKA
	2.20.02.2.01.0004	Peningkatan Kapasitas Kelembagaan Statistik Sektoral														
			<i>Jumlah Perangkat Daerah yang Mendapat Pelatihan Statistik Sektoral dari BPS</i>				45 Orang	50.000.000,00	- Kab. Tapanuli Utara, Tarutung, Semua Kel/Desa	DANA TRANSFER UMUM-DANA ALOKASI UMUM	-	Peningkatan Tata Kelola Pemerintah yang berkualitas dan Inovatif 7. PENGEMBANGAN RISET DAN INOVASI DAERAH	-		52.000.000,00	DINAS KOMUNIKASI DAN INFORMATIKA
	2.21	URUSAN PEMERINTAHAN BIDANG PERSANDIAN						60.000.000,00							62.000.000,00	
1.	2.21.02	PROGRAM PENYELENGGARAAN PERSANDIAN UNTUK PENGAMANAN INFORMASI	-	-			-	60.000.000,00						-	62.000.000,00	

NO	KODE	URUSAN / BIDANG URUSAN / PROGRAM / KEGIATAN / SUB KEGIATAN	INDIKATOR PROGRAM / KEGIATAN / SUB KEGIATAN	TARGET AKHIR PERIODE RENSTRA OPD	REALISASI CAPAIAN RENJA OPD TAHUN 2022	PRAKIRAAN CAPAIAN TARGET RENJA OPD TAHUN 2023	CAPAIAN KINERJA DAN KERANGKA PENDANAAN						KELOMPOK SASARAN	PRAKIRAAN MAJU RENCANA TAHUN 2025		PERANGKAT DAERAH PENANGGUNG JAWAB
							TARGET 2024	PAGU INDIKATIF (Rp)	LOKASI	SUMBER DANA	PRIORITAS			TARGET	PAGU INDIKATIF (Rp)	
											NASIONAL	DAERAH				
1	2	3	4	5	6	7	8	9	10	11	12	13	14	15	16	17
	2.21.02.2.01	Penyelenggaraan Persandian untuk Pengamanan Informasi Pemerintah Daerah Kabupaten/Kota	-	-			-	60.000.000,00			-	Peningkata n Tata Kelola Pemerintah yang berkualitas dan Inovatif 7. PENG MBANGAN RISET DAN INOVASI DAERAH	-	-	62.000.000,00	DINAS KOMUNIKASI DAN INFORMATIKA
	2.21.02.2.01.0004	Penyediaan Layanan Keamanan Informasi Pemerintah Daerah Kabupaten/Kota														
			Jumlah Perangkat Daerah yang Telah Menggunakan Layanan Keamanan Informasi				5 Perangkat Daerah	60.000.000,00	- Kab. Tapanuli Utara, Tarutung, Semua Kel/Desa	DANA TRANSFER UMUM-DANA ALOKASI UMUM	-	Peningkata n Tata Kelola Pemerintah yang berkualitas dan Inovatif 7. PENG MBANGAN RISET DAN INOVASI DAERAH	-		62.000.000,00	DINAS KOMUNIKASI DAN INFORMATIKA
		DINAS KOPERASI, USAHA KECIL MENENGAH, PERINDUSTRIAN DAN PERDAGANGAN						15.605.302.881,00							16.460.500.000,00	
	2	URUSAN PEMERINTAHAN WAJIB YANG TIDAK BERKAITAN DENGAN PELAYANAN DASAR						10.165.402.881,00							10.634.500.000,00	
	2.17	URUSAN PEMERINTAHAN BIDANG KOPERASI, USAHA KECIL, DAN MENENGAH						10.165.402.881,00							10.634.500.000,00	
1.	2.17.01	PROGRAM PENUNJANG URUSAN PEMERINTAHAN DAERAH KABUPATEN/KOTA	Cakupan Pemenuhan Layanan Administrasi	-			100 Persen	7.980.402.881,00						-	8.309.500.000,00	
	2.17.01.2.01	Perencanaan, Penganggaran, dan Evaluasi Kinerja Perangkat Daerah	Tersedianya Perencanaan dan" Evaluasi Kinerja Perangkat Daerah	-			100 Persen	30.000.000,00			-	-	-	-	30.000.000,00	DINAS KOPERASI, USAHA KECIL MENENGAH, PERINDUSTRIAN DAN PERDAGANGAN
	2.17.01.2.01.0001	Penyusunan Dokumen Perencanaan Perangkat Daerah														
			Jumlah Dokumen Perencanaan Perangkat Daerah				2 Dokumen	5.000.000,00	- Kab. Tapanuli Utara, Semua Kecamatan, Semua Kel/Desa	DANA TRANSFER UMUM-DANA ALOKASI UMUM	-	-	-		0,00	DINAS KOPERASI, USAHA KECIL MENENGAH, PERINDUSTRIAN DAN PERDAGANGAN
	2.17.01.2.01.0007	Evaluasi Kinerja Perangkat Daerah														
			Jumlah Laporan Evaluasi Kinerja Perangkat Daerah				1 Laporan	25.000.000,00	- Kab. Tapanuli Utara, Semua Kecamatan, Semua Kel/Desa	DANA TRANSFER UMUM-DANA ALOKASI UMUM	-	-	-		30.000.000,00	DINAS KOPERASI, USAHA KECIL MENENGAH, PERINDUSTRIAN DAN PERDAGANGAN

NO	KODE	URUSAN / BIDANG URUSAN / PROGRAM / KEGIATAN / SUB KEGIATAN	INDIKATOR PROGRAM / KEGIATAN / SUB KEGIATAN	TARGET AKHIR PERIODE RENSTRA OPD	REALISASI CAPAIAN RENJA OPD TAHUN 2022	PRAKIRAAN CAPAIAN TARGET RENJA OPD TAHUN 2023	CAPAIAN KINERJA DAN KERANGKA PENDANAAN						KELOMPOK SASARAN	PRAKIRAAN MAJU RENCANA TAHUN 2025		PERANGKAT DAERAH PENANGGUNG JAWAB
							TARGET 2024	PAGU INDIKATIF (Rp)	LOKASI	SUMBER DANA	PRIORITAS			TARGET	PAGU INDIKATIF (Rp)	
											NASIONAL	DAERAH				
1	2	3	4	5	6	7	8	9	10	11	12	13	14	15	16	17
	2.17.01.2.02	Administrasi Keuangan Perangkat Daerah	Tersedianya Administrasi" Keuangan	-			100 Persen	5.937.202.881,00			-	6. PERCEP ATAN CAPAIAN KINERJA P EMBANGU NAN	-	-	6.076.000.000,00	DINAS KOPERASI, USAHA KECIL MENENGAH, PERINDUSTRIAN DAN PERDAGANGAN
	2.17.01.2.02.0001	Penyediaan Gaji dan Tunjangan ASN														
			Jumlah Orang yang Menerima Gaji dan Tunjangan ASN				12 Orang/bulan	5.872.202.881,00	- Kab. Tapanuli Utara, Semua Kecamatan, Semua Kel/Desa	DANA TRANSFER UMUM-DANA ALOKASI UMUM	-	6. PERCEP ATAN CAPAIAN KINERJA P EMBANGU NAN	-		6.000.000.000,00	DINAS KOPERASI, USAHA KECIL MENENGAH, PERINDUSTRIAN DAN PERDAGANGAN
	2.17.01.2.02.0003	Pelaksanaan Penatausahaan dan Pengujian/Verifikasi Keuangan SKPD														
			Jumlah Dokumen Penatausahaan dan Pengujian/Verifikasi Keuangan SKPD				1 Dokumen	60.000.000,00	- Kab. Tapanuli Utara, Semua Kecamatan, Semua Kel/Desa	DANA TRANSFER UMUM-DANA ALOKASI UMUM	-	6. PERCEP ATAN CAPAIAN KINERJA P EMBANGU NAN	-		70.000.000,00	DINAS KOPERASI, USAHA KECIL MENENGAH, PERINDUSTRIAN DAN PERDAGANGAN
	2.17.01.2.02.0005	Koordinasi dan Penyusunan Laporan Keuangan Akhir Tahun SKPD														
			Jumlah Laporan Keuangan Akhir Tahun SKPD dan Laporan Hasil Koordinasi Penyusunan Laporan Keuangan Akhir Tahun SKPD				1 Laporan	5.000.000,00	- Kab. Tapanuli Utara, Semua Kecamatan, Semua Kel/Desa	DANA TRANSFER UMUM-DANA ALOKASI UMUM	-	-	-		6.000.000,00	DINAS KOPERASI, USAHA KECIL MENENGAH, PERINDUSTRIAN DAN PERDAGANGAN
	2.17.01.2.03	Administrasi Barang Milik Daerah pada Perangkat Daerah	Terlaksananya Administrasi Barang Milik Daerah pada Perangkat Daerah	-			100 Persen	5.000.000,00			-	-	-	-	6.000.000,00	DINAS KOPERASI, USAHA KECIL MENENGAH, PERINDUSTRIAN DAN PERDAGANGAN
	2.17.01.2.03.0005	Rekonsiliasi dan Penyusunan Laporan Barang Milik Daerah pada SKPD														
			Jumlah Laporan Rekonsiliasi dan Penyusunan Laporan Barang Milik Daerah pada SKPD				1 Laporan	5.000.000,00	- Kab. Tapanuli Utara, Semua Kecamatan, Semua Kel/Desa	DANA TRANSFER UMUM-DANA ALOKASI UMUM	-	-	-		6.000.000,00	DINAS KOPERASI, USAHA KECIL MENENGAH, PERINDUSTRIAN DAN PERDAGANGAN
	2.17.01.2.04	Administrasi Pendapatan Daerah Kewenangan Perangkat Daerah	Terlaksananya Administrasi Pendapatan Daerah Kewenangan Perangkat Daerah	-			100 Persen	5.000.000,00			-	-	-	-	6.000.000,00	DINAS KOPERASI, USAHA KECIL MENENGAH, PERINDUSTRIAN DAN PERDAGANGAN
	2.17.01.2.04.0007	Pelaporan Pengelolaan Retribusi Daerah														
			Jumlah Laporan Pengelolaan Retribusi Daerah				1 Dokumen	5.000.000,00	- Kab. Tapanuli Utara, Semua Kecamatan, Semua Kel/Desa	DANA TRANSFER UMUM-DANA ALOKASI UMUM	-	-	-		6.000.000,00	DINAS KOPERASI, USAHA KECIL MENENGAH, PERINDUSTRIAN DAN PERDAGANGAN
	2.17.01.2.06	Administrasi Umum Perangkat Daerah	Meningkatnya Pengelolaan Administrasi Umum	-			100 Persen	325.000.000,00			-	-	-	-	380.000.000,00	DINAS KOPERASI, USAHA KECIL MENENGAH, PERINDUSTRIAN DAN PERDAGANGAN
	2.17.01.2.06.0001	Penyediaan Komponen Instalasi Listrik/Penerangan Bangunan Kantor														

NO	KODE	URUSAN / BIDANG URUSAN / PROGRAM / KEGIATAN / SUB KEGIATAN	INDIKATOR PROGRAM / KEGIATAN / SUB KEGIATAN	TARGET AKHIR PERIODE RENSTRA OPD	REALISASI CAPAIAN RENJA OPD TAHUN 2022	PRAKIRAAN CAPAIAN TARGET RENJA OPD TAHUN 2023	CAPAIAN KINERJA DAN KERANGKA PENDANAAN						KELOMPOK SASARAN	PRAKIRAAN MAJU RENCANA TAHUN 2025		PERANGKAT DAERAH PENANGGUNG JAWAB
							TARGET 2024	PAGU INDIKATIF (Rp)	LOKASI	SUMBER DANA	PRIORITAS			TARGET	PAGU INDIKATIF (Rp)	
											NASIONAL	DAERAH				
1	2	3	4	5	6	7	8	9	10	11	12	13	14	15	16	17
			<i>Jumlah Paket Komponen Instalasi Listrik/Penerangan Bangunan Kantor yang Disediakan</i>				1 Paket	12.000.000,00	- Kab. Tapanuli Utara, Semua Kecamatan, Semua Kel/Desa	DANA TRANSFER UMUM-DANA ALOKASI UMUM	-	-	-		15.000.000,00	DINAS KOPERASI, USAHA KECIL MENENGAH, PERINDUSTRIAN DAN PERDAGANGAN
	2.17.01.2.06.0002	Penyediaan Peralatan dan Perlengkapan Kantor														
			<i>Jumlah Paket Peralatan dan Perlengkapan Kantor yang Disediakan</i>				1 Paket	40.000.000,00	- Kab. Tapanuli Utara, Semua Kecamatan, Semua Kel/Desa	DANA TRANSFER UMUM-DANA ALOKASI UMUM	-	-	-		60.000.000,00	DINAS KOPERASI, USAHA KECIL MENENGAH, PERINDUSTRIAN DAN PERDAGANGAN
	2.17.01.2.06.0003	Penyediaan Peralatan Rumah Tangga														
			<i>Jumlah Paket Peralatan Rumah Tangga yang Disediakan</i>				1 Paket	10.000.000,00	- Kab. Tapanuli Utara, Semua Kecamatan, Semua Kel/Desa	DANA TRANSFER UMUM-DANA ALOKASI UMUM	-	-	-		15.000.000,00	DINAS KOPERASI, USAHA KECIL MENENGAH, PERINDUSTRIAN DAN PERDAGANGAN
	2.17.01.2.06.0005	Penyediaan Barang Cetak dan Penggandaan														
			<i>Jumlah Paket Barang Cetakan dan Penggandaan yang Disediakan</i>				1 Paket	55.000.000,00	- Kab. Tapanuli Utara, Semua Kecamatan, Semua Kel/Desa	DANA TRANSFER UMUM-DANA ALOKASI UMUM	-	-	-		60.000.000,00	DINAS KOPERASI, USAHA KECIL MENENGAH, PERINDUSTRIAN DAN PERDAGANGAN
	2.17.01.2.06.0006	Penyediaan Bahan Bacaan dan Peraturan Perundang-undangan														
			<i>Jumlah Dokumen Bahan Bacaan dan Peraturan Perundang-Undangan yang Disediakan</i>				1 Dokumen	8.000.000,00	- Kab. Tapanuli Utara, Semua Kecamatan, Semua Kel/Desa	DANA TRANSFER UMUM-DANA ALOKASI UMUM	-	-	-		10.000.000,00	DINAS KOPERASI, USAHA KECIL MENENGAH, PERINDUSTRIAN DAN PERDAGANGAN
	2.17.01.2.06.0009	Penyelenggaraan Rapat Koordinasi dan Konsultasi SKPD														
			<i>Jumlah Laporan Penyelenggaraan Rapat Koordinasi dan Konsultasi SKPD</i>				1 Laporan	200.000.000,00	- Kab. Tapanuli Utara, Semua Kecamatan, Semua Kel/Desa	DANA TRANSFER UMUM-DANA ALOKASI UMUM	-	-	-		220.000.000,00	DINAS KOPERASI, USAHA KECIL MENENGAH, PERINDUSTRIAN DAN PERDAGANGAN
	2.17.01.2.07	Pengadaan Barang Milik Daerah Penunjang Urusan Pemerintah Daerah	<i>Bertambahnya Barang Milik Daerah yang Layak Pakai</i>	-			100 Persen	60.000.000,00			-	-	-	-	70.000.000,00	DINAS KOPERASI, USAHA KECIL MENENGAH, PERINDUSTRIAN DAN PERDAGANGAN
	2.17.01.2.07.0006	Pengadaan Peralatan dan Mesin Lainnya														
			<i>Jumlah Unit Peralatan dan Mesin Lainnya yang Disediakan</i>				10 Unit	60.000.000,00	- Kab. Tapanuli Utara, Semua Kecamatan, Semua Kel/Desa	DANA TRANSFER UMUM-DANA ALOKASI UMUM	-	-	-		70.000.000,00	DINAS KOPERASI, USAHA KECIL MENENGAH, PERINDUSTRIAN DAN PERDAGANGAN
	2.17.01.2.08	Penyediaan Jasa Penunjang Urusan Pemerintahan Daerah	<i>Terpenuhinya Jasa Penunjang Urusan Pemerintahan Daerah</i>	-			100 Persen	1.418.200.000,00			-	-	-	-	1.521.500.000,00	DINAS KOPERASI, USAHA KECIL MENENGAH, PERINDUSTRIAN DAN PERDAGANGAN
	2.17.01.2.08.0001	Penyediaan Jasa Surat Menyurat														
			<i>Jumlah Laporan Penyediaan Jasa Surat Menyurat</i>				1 Laporan	1.200.000,00	- Kab. Tapanuli Utara, Semua Kecamatan, Semua Kel/Desa	DANA TRANSFER UMUM-DANA ALOKASI UMUM	-	-	-		1.500.000,00	DINAS KOPERASI, USAHA KECIL MENENGAH, PERINDUSTRIAN DAN PERDAGANGAN
	2.17.01.2.08.0002	Penyediaan Jasa Komunikasi, Sumber Daya Air dan Listrik														

NO	KODE	URUSAN / BIDANG URUSAN / PROGRAM / KEGIATAN / SUB KEGIATAN	INDIKATOR PROGRAM / KEGIATAN / SUB KEGIATAN	TARGET AKHIR PERIODE RENSTRA OPD	REALISASI CAPAIAN RENJA OPD TAHUN 2022	PRAKIRAAN CAPAIAN TARGET RENJA OPD TAHUN 2023	CAPAIAN KINERJA DAN KERANGKA PENDANAAN						KELOMPOK SASARAN	PRAKIRAAN MAJU RENCANA TAHUN 2025		PERANGKAT DAERAH PENANGGUNG JAWAB
							TARGET 2024	PAGU INDIKATIF (Rp)	LOKASI	SUMBER DANA	PRIORITAS			TARGET	PAGU INDIKATIF (Rp)	
											NASIONAL	DAERAH				
1	2	3	4	5	6	7	8	9	10	11	12	13	14	15	16	17
			Jumlah Laporan Penyediaan Jasa Komunikasi, Sumber Daya Air dan Listrik yang Disediakan				1 Laporan	17.000.000,00	- Kab. Tapanuli Utara, Semua Kecamatan, Semua Kel/Desa	DANA TRANSFER UMUM-DANA ALOKASI UMUM	-	-	-		20.000.000,00	DINAS KOPERASI, USAHA KECIL MENENGAH, PERINDUSTRIAN DAN PERDAGANGAN
	2.17.01.2.08.0004	Penyediaan Jasa Pelayanan Umum Kantor														
			Jumlah Laporan Penyediaan Jasa Pelayanan Umum Kantor yang Disediakan				3 Laporan	1.400.000.000,00	- Kab. Tapanuli Utara, Semua Kecamatan, Semua Kel/Desa	DANA TRANSFER UMUM-DANA ALOKASI UMUM	-	-	-		1.500.000.000,00	DINAS KOPERASI, USAHA KECIL MENENGAH, PERINDUSTRIAN DAN PERDAGANGAN
	2.17.01.2.09	Pemeliharaan Barang Milik Daerah Penunjang Urusan Pemerintahan Daerah	Tersedianya Barang Milik Daerah dalam Kondisi Baik	-			95 Persen	200.000.000,00			-	-	-	-	220.000.000,00	DINAS KOPERASI, USAHA KECIL MENENGAH, PERINDUSTRIAN DAN PERDAGANGAN
	2.17.01.2.09.0002	Penyediaan Jasa Pemeliharaan, Biaya Pemeliharaan, Pajak dan Perizinan Kendaraan Dinas Operasional atau Lapangan														
			Jumlah Kendaraan Dinas Operasional atau Lapangan yang Dipelihara dan dibayarkan Pajak dan Perizinannya				2 Unit	80.000.000,00	- Kab. Tapanuli Utara, Semua Kecamatan, Semua Kel/Desa	DANA TRANSFER UMUM-DANA ALOKASI UMUM	-	-	-		90.000.000,00	DINAS KOPERASI, USAHA KECIL MENENGAH, PERINDUSTRIAN DAN PERDAGANGAN
	2.17.01.2.09.0006	Pemeliharaan Peralatan dan Mesin Lainnya														
			Jumlah Peralatan dan Mesin Lainnya yang Dipelihara				1 Unit	60.000.000,00	- Kab. Tapanuli Utara, Semua Kecamatan, Semua Kel/Desa	DANA TRANSFER UMUM-DANA ALOKASI UMUM	-	-	-		65.000.000,00	DINAS KOPERASI, USAHA KECIL MENENGAH, PERINDUSTRIAN DAN PERDAGANGAN
	2.17.01.2.09.0009	Pemeliharaan/Rehabilitasi Gedung Kantor dan Bangunan Lainnya														
			Jumlah Gedung Kantor dan Bangunan Lainnya yang Dipelihara/Direhabilitasi				1 Unit	60.000.000,00	- Kab. Tapanuli Utara, Semua Kecamatan, Semua Kel/Desa	DANA TRANSFER UMUM-DANA ALOKASI UMUM	-	-	-		65.000.000,00	DINAS KOPERASI, USAHA KECIL MENENGAH, PERINDUSTRIAN DAN PERDAGANGAN
2.	2.17.04	PROGRAM PENILAIAN KESEHATAN KSP/USP KOPERASI	Persentase Pemeriksaan dan Pengawasan Koperasi	-			25 Persen	100.000.000,00						-	110.000.000,00	
	2.17.04.2.01	Penilaian Kesehatan Koperasi Simpan Pinjam/Unit Simpan Pinjam Koperasi yang Wilayah Keanggotaanya dalam 1 (Satu) Daerah Kabupaten/Kota	Jumlah Koperasi yang Berbadan Hukum yang Diawasi dan Diperiksa	-			150 Koperasi	100.000.000,00			-	-	-	-	110.000.000,00	DINAS KOPERASI, USAHA KECIL MENENGAH, PERINDUSTRIAN DAN PERDAGANGAN
	2.17.04.2.01.0001	Pelaksanaan Penilaian Kesehatan KSP/USP Koperasi Kewenangan Kabupaten/Kota														
			Jumlah Unit Usaha Koperasi yang Telah Dilakukan Penilaian Kesehatan				150 Unit Usaha	100.000.000,00	- Kab. Tapanuli Utara, Semua Kecamatan, Semua Kel/Desa	DANA TRANSFER UMUM-DANA ALOKASI UMUM	-	-	-		110.000.000,00	DINAS KOPERASI, USAHA KECIL MENENGAH, PERINDUSTRIAN DAN PERDAGANGAN
3.	2.17.05	PROGRAM PENDIDIKAN DAN LATIHAN PERKOPERASIAN	Persentase Koperasi yang Mengikuti Pelatihan Perkoperasian	-			5.04 Persen	350.000.000,00						-	370.000.000,00	

NO	KODE	URUSAN / BIDANG URUSAN / PROGRAM / KEGIATAN / SUB KEGIATAN	INDIKATOR PROGRAM / KEGIATAN / SUB KEGIATAN	TARGET AKHIR PERIODE RENSTRA OPD	REALISASI CAPAIAN RENJA OPD TAHUN 2022	PRAKIRAAN CAPAIAN TARGET RENJA OPD TAHUN 2023	CAPAIAN KINERJA DAN KERANGKA PENDANAAN						KELOMPOK SASARAN	PRAKIRAAN MAJU RENCANA TAHUN 2025		PERANGKAT DAERAH PENANGGUNG JAWAB
							TARGET 2024	PAGU INDIKATIF (Rp)	LOKASI	SUMBER DANA	PRIORITAS			TARGET	PAGU INDIKATIF (Rp)	
											NASIONAL	DAERAH				
1	2	3	4	5	6	7	8	9	10	11	12	13	14	15	16	17
	2.17.05.2.01	Pendidikan dan Latihan Perkoperasian Bagi Koperasi yang Wilayah Keanggotaan dalam Daerah Kabupaten/Kota	Jumlah Pengurus Koperasi yang Diikutsertakan dalam Pendidikan dan Pelatihan	-			240 Orang	350.000.000,00			-	-	-	-	370.000.000,00	DINAS KOPERASI, USAHA KECIL MENENGAH, PERINDUSTRIAN DAN PERDAGANGAN
	2.17.05.2.01.0001	Peningkatan Pemahaman dan Pengetahuan Perkoperasian serta Kapasitas dan Kompetensi SDM Koperasi														
			Jumlah SDM yang Memahami Pengetahuan Perkoperasian				240 Orang	350.000.000,00	- Kab. Tapanuli Utara, Semua Kecamatan, Semua Kel/Desa	DANA TRANSFER UMUM-DANA ALOKASI UMUM	-	-	-		370.000.000,00	DINAS KOPERASI, USAHA KECIL MENENGAH, PERINDUSTRIAN DAN PERDAGANGAN
4.	2.17.07	PROGRAM PEMBERDAYAAN USAHA MENENGAH, USAHA KECIL, DAN USAHA MIKRO (UMKM)	Persentase Jumlah UMKM yang Diberikan Dukungan Fasilitas Standarisasi dan Sertifikat Produk Usaha	-			0.45 Persen	785.000.000,00						-	845.000.000,00	
	2.17.07.2.01	Pemberdayaan Usaha Mikro yang Dilakukan Melalui Pendataan, Kemitraan, Kemudahan Perizinan, Penguatan Kelembagaan dan Koordinasi dengan Para Pemangku Kepentingan	Jumlah UMKM	-			31200 UMKM	785.000.000,00			-	-	-	-	845.000.000,00	DINAS KOPERASI, USAHA KECIL MENENGAH, PERINDUSTRIAN DAN PERDAGANGAN
	2.17.07.2.01.0003	Fasilitasi Kemudahan Perizinan Usaha Mikro														
			Jumlah Usaha Mikro yang Telah Mendapatkan Perizinan				120 Unit Usaha	150.000.000,00	- Kab. Tapanuli Utara, Semua Kecamatan, Semua Kel/Desa	DANA TRANSFER UMUM-DANA ALOKASI UMUM	-	-	-		155.000.000,00	DINAS KOPERASI, USAHA KECIL MENENGAH, PERINDUSTRIAN DAN PERDAGANGAN
	2.17.07.2.01.0004	Pemberdayaan Kelembagaan Potensi dan Pengembangan Usaha Mikro														
			Jumlah Unit Usaha yang Telah Menerima Pembinaan dan Pendampingan Terhadap Usaha Mikro				1300 Unit Usaha	600.000.000,00	- Kab. Tapanuli Utara, Semua Kecamatan, Semua Kel/Desa	DANA TRANSFER UMUM-DANA ALOKASI UMUM	-	-	-		650.000.000,00	DINAS KOPERASI, USAHA KECIL MENENGAH, PERINDUSTRIAN DAN PERDAGANGAN
	2.17.07.2.01.0005	Koordinasi dan Sinkronisasi dengan Para Pemangku Kepentingan dalam Pemberdayaan Usaha Mikro														
			Jumlah SDM yang Telah Melakukan Koordinasi dan Sinkronisasi dengan Para Pemangku Kepentingan dalam Pemberdayaan Usaha Mikro				3 Orang	35.000.000,00	- Kab. Tapanuli Utara, Semua Kecamatan, Semua Kel/Desa	DANA TRANSFER UMUM-DANA ALOKASI UMUM	-	-	-		40.000.000,00	DINAS KOPERASI, USAHA KECIL MENENGAH, PERINDUSTRIAN DAN PERDAGANGAN
5.	2.17.08	PROGRAM PENGEMBANGAN UMKM	Persentase Jumlah UMKM yang Diberikan Dukungan Fasilitas Pelatihan	-			0.47 Persen	950.000.000,00						-	1.000.000.000,00	
	2.17.08.2.01	Pengembangan Usaha Mikro dengan Orientasi Peningkatan Skala Usaha Menjadi Usaha Kecil	Jumlah Pelaku Usaha yang Diikutsertakan dalam Pelatihan dan Pengembangan Usaha	-			200 UMKM	950.000.000,00			-	2. PENGE MBANGAN USAHA EKONOMI KERAKYAT AN	-	-	1.000.000.000,00	DINAS KOPERASI, USAHA KECIL MENENGAH, PERINDUSTRIAN DAN PERDAGANGAN
	2.17.08.2.01.0006	Produksi dan Pengolahan, Pemasaran, Sumber Daya Manusia, serta Desain dan Teknologi														

[illegible]

[illegible]

NO	KODE	URUSAN / BIDANG URUSAN / PROGRAM / KEGIATAN / SUB KEGIATAN	INDIKATOR PROGRAM / KEGIATAN / SUB KEGIATAN	TARGET AKHIR PERIODE RENSTRA OPD	REALISASI CAPAIAN RENJA OPD TAHUN 2022	PRAKIRAAN CAPAIAN TARGET RENJA OPD TAHUN 2023	CAPAIAN KINERJA DAN KERANGKA PENDANAAN						KELOMPOK SASARAN	PRAKIRAAN MAJU RENCANA TAHUN 2025		PERANGKAT DAERAH PENANGGUNG JAWAB
							TARGET 2024	PAGU INDIKATIF (Rp)	LOKASI	SUMBER DANA	PRIORITAS			TARGET	PAGU INDIKATIF (Rp)	
											NASIONAL	DAERAH				
1	2	3	4	5	6	7	8	9	10	11	12	13	14	15	16	17
1.	3.31.02	PROGRAM PERENCANAAN DAN PEMBANGUNAN INDUSTRI	<i>Cakupan Bina Kelompok Pengrajin</i>	-			40 Persen	4.200.000.000,00						-	4.400.000.000,00	
	3.31.02.2.01	Penyusunan dan Evaluasi Rencana Pembangunan Industri Kabupaten/Kota	<i>Terwujudnya Penyusunan dan Evaluasi Rencana Pembangunan Industri Kabupaten/Kota</i>	-			0,35 Persen	4.200.000.000,00			-	-	-	-	4.400.000.000,00	DINAS KOPERASI, USAHA KECIL MENENGAH, PERINDUSTRIAN DAN PERDAGANGAN
	3.31.02.2.01.0005	Koordinasi, Sinkronisasi, dan Pelaksanaan Pemberdayaan Industri dan Peran Serta Masyarakat														
			<i>Jumlah Dokumen Hasil Koordinasi, Sinkronisasi, dan Pelaksanaan Pemberdayaan Industri dan Peran Serta Masyarakat</i>				1 Dokumen	4.200.000.000,00	- Kab. Tapanuli Utara, Semua Kecamatan, Semua Kel/Desa	DANA TRANSFER UMUM-DANA ALOKASI UMUM	-	-	-		4.400.000.000,00	DINAS KOPERASI, USAHA KECIL MENENGAH, PERINDUSTRIAN DAN PERDAGANGAN
		DINAS PENANAMAN MODAL DAN PELAYANAN TERPADU SATU PINTU						4.255.476.384,82						4.776.000.000,00		
	2	URUSAN PEMERINTAHAN WAJIB YANG TIDAK BERKAITAN DENGAN PELAYANAN DASAR						4.255.476.384,82							4.776.000.000,00	
	2.18	URUSAN PEMERINTAHAN BIDANG PENANAMAN MODAL						4.255.476.384,82							4.776.000.000,00	
1.	2.18.01	PROGRAM PENUNJANG URUSAN PEMERINTAHAN DAERAH KABUPATEN/KOTA	<i>Cakupan Pemenuhan Layanan Administrasi</i>	-			100 Persen	3.271.694.612,93						-	3.521.000.000,00	
	2.18.01.2.01	Perencanaan, Panganggaran, dan Evaluasi Kinerja Perangkat Daerah	<i>Terlaksananya Penyusunan Dokumen Perencanaan, Panganggaran dan Evaluasi Kinerja</i>	-			15 Dokumen	60.000.000,00			Memperku t Ketahanan Ekonomi Untuk Pertu mbuhan Yang Berkualitas dan Berkeadilan	Peningkata n Tata Kelola Pemerintah yang berkualitas dan Inovatif 6. PERCEP ATAN CAPAIAN KINERJA P EMBANGU NAN	Dinas Penanaman Modal dan Pelayanan Terpadu Satu Pintu	-	70.500.000,00	DINAS PENANAMAN MODAL DAN PELAYANAN TERPADU SATU PINTU
	2.18.01.2.01.0001	Penyusunan Dokumen Perencanaan Perangkat Daerah														
			<i>Jumlah Dokumen Perencanaan Perangkat Daerah</i>				2 Dokumen	20.000.000,00	- Kab. Tapanuli Utara, Semua Kecamatan, Semua Kel/Desa	DANA TRANSFER UMUM-DANA ALOKASI UMUM	Memperku t Ketahanan Ekonomi Untuk Pertu mbuhan Yang Berkualitas dan Berkeadilan	Peningkata n Tata Kelola Pemerintah yang berkualitas dan Inovatif 6. PERCEP ATAN CAPAIAN KINERJA P EMBANGU NAN	Dinas Penanaman Modal dan Pelayanan Terpadu Satu Pintu		25.000.000,00	DINAS PENANAMAN MODAL DAN PELAYANAN TERPADU SATU PINTU
	2.18.01.2.01.0006	Koordinasi dan Penyusunan Laporan Capaian Kinerja dan Ikhtisar Realisasi Kinerja SKPD														

NO	KODE	URUSAN / BIDANG URUSAN / PROGRAM / KEGIATAN / SUB KEGIATAN	INDIKATOR PROGRAM / KEGIATAN / SUB KEGIATAN	TARGET AKHIR PERIODE RENSTRA OPD	REALISASI CAPAIAN RENJA OPD TAHUN 2022	PRAKIRAAN CAPAIAN TARGET RENJA OPD TAHUN 2023	CAPAIAN KINERJA DAN KERANGKA PENDANAAN						KELOMPOK SASARAN	PRAKIRAAN MAJU RENCANA TAHUN 2025		PERANGKAT DAERAH PENANGGUNG JAWAB
							TARGET 2024	PAGU INDIKATIF (Rp)	LOKASI	SUMBER DANA	PRIORITAS			TARGET	PAGU INDIKATIF (Rp)	
											NASIONAL	DAERAH				
1	2	3	4	5	6	7	8	9	10	11	12	13	14	15	16	17
			Jumlah Laporan Capaian Kinerja dan Ikhtisar Realisasi Kinerja SKPD dan Laporan Hasil Koordinasi Penyusunan Laporan Capaian Kinerja dan Ikhtisar Realisasi Kinerja SKPD				1 Laporan	5.000.000,00	- Kab. Tapanuli Utara, Semua Kecamatan, Semua Kel/Desa	DANA TRANSFER UMUM-DANA ALOKASI UMUM	-	Peningkatan Tata Kelola Pemerintah yang berkualitas dan Inovatif 6. PERCEPATAN CAPAIAN KINERJA PEMBANGUNAN	Dinas Penanaman Modal dan Pelayanan Terpadu Satu Pintu		5.500.000,00	DINAS PENANAMAN MODAL DAN PELAYANAN TERPADU SATU PINTU
	2.18.01.2.01.0007	Evaluasi Kinerja Perangkat Daerah														
			Jumlah Laporan Evaluasi Kinerja Perangkat Daerah				12 Laporan	35.000.000,00	- Kab. Tapanuli Utara, Semua Kecamatan, Semua Kel/Desa	DANA TRANSFER UMUM-DANA ALOKASI UMUM	-	Peningkatan Tata Kelola Pemerintah yang berkualitas dan Inovatif 6. PERCEPATAN CAPAIAN KINERJA PEMBANGUNAN	Dinas Penanaman Modal dan Pelayanan Terpadu Satu Pintu		40.000.000,00	DINAS PENANAMAN MODAL DAN PELAYANAN TERPADU SATU PINTU
	2.18.01.2.02	Administrasi Keuangan Perangkat Daerah	Terlaksananya Cakupan Layanan Administrasi Keuangan Perangkat Daerah	-			100 Persen	2.442.535.412,93			-	Peningkatan Tata Kelola Pemerintah yang berkualitas dan Inovatif 6. PERCEPATAN CAPAIAN KINERJA PEMBANGUNAN	Dinas Penanaman Modal dan Pelayanan Terpadu Satu Pintu	-	2.572.000.000,00	DINAS PENANAMAN MODAL DAN PELAYANAN TERPADU SATU PINTU
	2.18.01.2.02.0001	Penyediaan Gaji dan Tunjangan ASN														
			Jumlah Orang yang Menerima Gaji dan Tunjangan ASN				28 Orang/bulan	2.379.485.412,93	- Kab. Tapanuli Utara, Semua Kecamatan, Semua Kel/Desa	DANA TRANSFER UMUM-DANA ALOKASI UMUM	-	Peningkatan Tata Kelola Pemerintah yang berkualitas dan Inovatif 6. PERCEPATAN CAPAIAN KINERJA PEMBANGUNAN	Dinas Penanaman Modal dan Pelayanan Terpadu Satu Pintu		2.500.000.000,00	DINAS PENANAMAN MODAL DAN PELAYANAN TERPADU SATU PINTU
	2.18.01.2.02.0003	Pelaksanaan Penatausahaan dan Pengujian/Verifikasi Keuangan SKPD														

NO	KODE	URUSAN / BIDANG URUSAN / PROGRAM / KEGIATAN / SUB KEGIATAN	INDIKATOR PROGRAM / KEGIATAN / SUB KEGIATAN	TARGET AKHIR PERIODE RENSTRA OPD	REALISASI CAPAIAN RENJA OPD TAHUN 2022	PRAKIRAAN CAPAIAN TARGET RENJA OPD TAHUN 2023	CAPAIAN KINERJA DAN KERANGKA PENDANAAN						KELOMPOK SASARAN	PRAKIRAAN MAJU RENCANA TAHUN 2025		PERANGKAT DAERAH PENANGGUNG JAWAB
							TARGET 2024	PAGU INDIKATIF (Rp)	LOKASI	SUMBER DANA	PRIORITAS			TARGET	PAGU INDIKATIF (Rp)	
											NASIONAL	DAERAH				
1	2	3	4	5	6	7	8	9	10	11	12	13	14	15	16	17
			Jumlah Dokumen Penatausahaan dan Pengujian/Verifikasi Keuangan SKPD				50 Dokumen	53.050.000,00	- Kab. Tapanuli Utara, Semua Kecamatan, Semua Kel/Desa	DANA TRANSFER UMUM-DANA ALOKASI UMUM	-	Peningkata n Tata Kelola Pemerintah yang berkualitas dan Inovatif 6. PERCEP ATAN CAPAIAN KINERJA P EMBANGU NAN	Dinas Penanaman Modal dan Pelayanan Terpadu Satu Pintu		60.000.000,00	DINAS PENANAMAN MODAL DAN PELAYANAN TERPADU SATU PINTU
	2.18.01.2.02.0005	Koordinasi dan Penyusunan Laporan Keuangan Akhir Tahun SKPD														
			Jumlah Laporan Keuangan Akhir Tahun SKPD dan Laporan Hasil Koordinasi Penyusunan Laporan Keuangan Akhir Tahun SKPD				1 Laporan	5.000.000,00	- Kab. Tapanuli Utara, Semua Kecamatan, Semua Kel/Desa	DANA TRANSFER UMUM-DANA ALOKASI UMUM	-	Peningkata n Tata Kelola Pemerintah yang berkualitas dan Inovatif 6. PERCEP ATAN CAPAIAN KINERJA P EMBANGU NAN	Dinas Penanaman Modal dan Pelayanan Terpadu Satu Pintu		6.500.000,00	DINAS PENANAMAN MODAL DAN PELAYANAN TERPADU SATU PINTU
	2.18.01.2.02.0007	Koordinasi dan Penyusunan Laporan Keuangan Bulanan/ Triwulanan/ Semesteran SKPD														
			Jumlah Laporan Keuangan Bulanan/ Triwulanan/ Semesteran SKPD dan Laporan Koordinasi Penyusunan Laporan Keuangan Bulanan/Triwulana n/Semesteran SKPD				14 Laporan	5.000.000,00	- Kab. Tapanuli Utara, Semua Kecamatan, Semua Kel/Desa	DANA TRANSFER UMUM-DANA ALOKASI UMUM	-	Peningkata n Tata Kelola Pemerintah yang berkualitas dan Inovatif 6. PERCEP ATAN CAPAIAN KINERJA P EMBANGU NAN	Dinas Penanaman Modal dan Pelayanan Terpadu Satu Pintu		5.500.000,00	DINAS PENANAMAN MODAL DAN PELAYANAN TERPADU SATU PINTU
	2.18.01.2.06	Administrasi Umum Perangkat Daerah	Tersedianya Cakupan Layanan Administrasi Umum Perangkat Daerah	-			100 Persen	333.000.000,00			-	Peningkata n Tata Kelola Pemerintah yang berkualitas dan Inovatif 6. PERCEP ATAN CAPAIAN KINERJA P EMBANGU NAN	Dinas Penanaman Modal dan Pelayanan Terpadu Satu Pintu	-	403.500.000,00	DINAS PENANAMAN MODAL DAN PELAYANAN TERPADU SATU PINTU
	2.18.01.2.06.0001	Penyediaan Komponen Instalasi Listrik/Penerangan Bangunan Kantor														

NO	KODE	URUSAN / BIDANG URUSAN / PROGRAM / KEGIATAN / SUB KEGIATAN	INDIKATOR PROGRAM / KEGIATAN / SUB KEGIATAN	TARGET AKHIR PERIODE RENSTRA OPD	REALISASI CAPAIAN RENJA OPD TAHUN 2022	PRAKIRAAN CAPAIAN TARGET RENJA OPD TAHUN 2023	CAPAIAN KINERJA DAN KERANGKA PENDANAAN						KELOMPOK SASARAN	PRAKIRAAN MAJU RENCANA TAHUN 2025		PERANGKAT DAERAH PENANGGUNG JAWAB
							TARGET 2024	PAGU INDIKATIF (Rp)	LOKASI	SUMBER DANA	PRIORITAS			TARGET	PAGU INDIKATIF (Rp)	
											NASIONAL	DAERAH				
1	2	3	4	5	6	7	8	9	10	11	12	13	14	15	16	17
			Jumlah Paket Komponen Instalasi Listrik/Penerangan Bangunan Kantor yang Disediakan				5 Paket	10.000.000,00	- Kab. Tapanuli Utara, Semua Kecamatan, Semua Kel/Desa	DANA TRANSFER UMUM-DANA ALOKASI UMUM	-	Peningkatan Tata Kelola Pemerintah yang berkualitas dan Inovatif 6. PERCEPATAN CAPAIAN KINERJA PEMBANGUNAN	Dinas Penanaman Modal dan Pelayanan Terpadu Satu Pintu		15.000.000,00	DINAS PENANAMAN MODAL DAN PELAYANAN TERPADU SATU PINTU
	2.18.01.2.06.0002	Penyediaan Peralatan dan Perlengkapan Kantor														
			Jumlah Paket Peralatan dan Perlengkapan Kantor yang Disediakan				12 Paket	65.000.000,00	- Kab. Tapanuli Utara, Semua Kecamatan, Semua Kel/Desa	DANA TRANSFER UMUM-DANA ALOKASI UMUM	-	Peningkatan Tata Kelola Pemerintah yang berkualitas dan Inovatif 6. PERCEPATAN CAPAIAN KINERJA PEMBANGUNAN	Dinas Penanaman Modal dan Pelayanan Terpadu Satu Pintu		70.000.000,00	DINAS PENANAMAN MODAL DAN PELAYANAN TERPADU SATU PINTU
	2.18.01.2.06.0003	Penyediaan Peralatan Rumah Tangga														
			Jumlah Paket Peralatan Rumah Tangga yang Disediakan				12 Paket	25.000.000,00	- Kab. Tapanuli Utara, Semua Kecamatan, Semua Kel/Desa	DANA TRANSFER UMUM-DANA ALOKASI UMUM	-	Peningkatan Tata Kelola Pemerintah yang berkualitas dan Inovatif 6. PERCEPATAN CAPAIAN KINERJA PEMBANGUNAN	Dinas Penanaman Modal dan Pelayanan Terpadu Satu Pintu		30.000.000,00	DINAS PENANAMAN MODAL DAN PELAYANAN TERPADU SATU PINTU
	2.18.01.2.06.0005	Penyediaan Barang Cetak dan Penggandaan														
			Jumlah Paket Barang Cetak dan Penggandaan yang Disediakan				12 Paket	30.000.000,00	- Kab. Tapanuli Utara, Semua Kecamatan, Semua Kel/Desa	DANA TRANSFER UMUM-DANA ALOKASI UMUM	-	Peningkatan Tata Kelola Pemerintah yang berkualitas dan Inovatif 6. PERCEPATAN CAPAIAN KINERJA PEMBANGUNAN	Dinas Penanaman Modal dan Pelayanan Terpadu Satu Pintu		35.000.000,00	DINAS PENANAMAN MODAL DAN PELAYANAN TERPADU SATU PINTU
	2.18.01.2.06.0008	Fasilitasi Kunjungan Tamu														

NO	KODE	URUSAN / BIDANG URUSAN / PROGRAM / KEGIATAN / SUB KEGIATAN	INDIKATOR PROGRAM / KEGIATAN / SUB KEGIATAN	TARGET AKHIR PERIODE RENSTRA OPD	REALISASI CAPAIAN RENJA OPD TAHUN 2022	PRAKIRAAN CAPAIAN TARGET RENJA OPD TAHUN 2023	CAPAIAN KINERJA DAN KERANGKA PENDANAAN						KELOMPOK SASARAN	PRAKIRAAN MAJU RENCANA TAHUN 2025		PERANGKAT DAERAH PENANGGUNG JAWAB
							TARGET 2024	PAGU INDIKATIF (Rp)	LOKASI	SUMBER DANA	PRIORITAS			TARGET	PAGU INDIKATIF (Rp)	
											NASIONAL	DAERAH				
1	2	3	4	5	6	7	8	9	10	11	12	13	14	15	16	17
			<i>Jumlah Laporan Fasilitas Kunjungan Tamu</i>				3 Laporan	3.000.000,00	- Kab. Tapanuli Utara, Semua Kecamatan, Semua Kel/Desa	DANA TRANSFER UMUM-DANA ALOKASI UMUM	-	Peningkata n Tata Kelola Pemerintah yang berkualitas dan Inovatif 6. PERCEP ATAN CAPAIAN KINERJA P EMBANGU NAN	Dinas Penanaman Modal dan Pelayanan Terpadu Satu Pintu		3.500.000,00	DINAS PENANAMAN MODAL DAN PELAYANAN TERPADU SATU PINTU
	2.18.01.2.06.0009	Penyelenggaraan Rapat Koordinasi dan Konsultasi SKPD														
			<i>Jumlah Laporan Penyelenggaraan Rapat Koordinasi dan Konsultasi SKPD</i>				12 Laporan	200.000.000,00	- Kab. Tapanuli Utara, Semua Kecamatan, Semua Kel/Desa	DANA TRANSFER UMUM-DANA ALOKASI UMUM	-	Peningkata n Tata Kelola Pemerintah yang berkualitas dan Inovatif 6. PERCEP ATAN CAPAIAN KINERJA P EMBANGU NAN	Dinas Penanaman Modal dan Pelayanan Terpadu Satu Pintu		250.000.000,00	DINAS PENANAMAN MODAL DAN PELAYANAN TERPADU SATU PINTU
	2.18.01.2.07	Pengadaan Barang Milik Daerah Penunjang Urusan Pemerintah Daerah	<i>Terlaksananya Pengadaan Barang Milik Daerah Penunjang Urusan Pemerintah Daerah</i>	-			100 Persen	135.000.000,00			-	Peningkata n Tata Kelola Pemerintah yang berkualitas dan Inovatif 6. PERCEP ATAN CAPAIAN KINERJA P EMBANGU NAN	Dinas Penanaman Modal dan Pelayanan Terpadu Satu Pintu	-	145.000.000,00	DINAS PENANAMAN MODAL DAN PELAYANAN TERPADU SATU PINTU
	2.18.01.2.07.0002	Pengadaan Kendaraan Dinas Operasional atau Lapangan														
			<i>Jumlah Unit Kendaraan Dinas Operasional atau Lapangan yang Disediakan</i>				1 Unit	55.000.000,00	- Kab. Tapanuli Utara, Semua Kecamatan, Semua Kel/Desa	DANA TRANSFER UMUM-DANA ALOKASI UMUM	-	Peningkata n Tata Kelola Pemerintah yang berkualitas dan Inovatif 6. PERCEP ATAN CAPAIAN KINERJA P EMBANGU NAN	Dinas Penanaman Modal dan Pelayanan Terpadu Satu Pintu		60.000.000,00	DINAS PENANAMAN MODAL DAN PELAYANAN TERPADU SATU PINTU
	2.18.01.2.07.0006	Pengadaan Peralatan dan Mesin Lainnya														

NO	KODE	URUSAN / BIDANG URUSAN / PROGRAM / KEGIATAN / SUB KEGIATAN	INDIKATOR PROGRAM / KEGIATAN / SUB KEGIATAN	TARGET AKHIR PERIODE RENSTRA OPD	REALISASI CAPAIAN RENTJA OPD TAHUN 2022	PRAKIRAAN CAPAIAN TARGET RENTJA OPD TAHUN 2023	CAPAIAN KINERJA DAN KERANGKA PENDANAAN						KELOMPOK SASARAN	PRAKIRAAN MAJU RENCANA TAHUN 2025		PERANGKAT DAERAH PENANGGUNG JAWAB
							TARGET 2024	PAGU INDIKATIF (Rp)	LOKASI	SUMBER DANA	PRIORITAS			TARGET	PAGU INDIKATIF (Rp)	
											NASIONAL	DAERAH				
1	2	3	4	5	6	7	8	9	10	11	12	13	14	15	16	17
			Jumlah Unit Peralatan dan Mesin Lainnya yang Disediakan				5 Unit	80.000.000,00	- Kab. Tapanuli Utara, Semua Kecamatan, Semua Kel/Desa	DANA TRANSFER UMUM-DANA ALOKASI UMUM	-	Peningkatan Tata Kelola Pemerintah yang berkualitas dan Inovatif 6. PERCEPTAN CAPAIAN KINERJA PEMBANGUNAN	Dinas Penanaman Modal dan Pelayanan Terpadu Satu Pintu		85.000.000,00	DINAS PENANAMAN MODAL DAN PELAYANAN TERPADU SATU PINTU
	2.18.01.2.08	Penyediaan Jasa Penunjang Urusan Pemerintahan Daerah	Tersedianya Cakupan Layanan Jasa Penunjang Urusan Pemerintahan Daerah	-			100 Persen	166.159.200,00			-	Peningkatan Tata Kelola Pemerintah yang berkualitas dan Inovatif 6. PERCEPTAN CAPAIAN KINERJA PEMBANGUNAN	Dinas Penanaman Modal dan Pelayanan Terpadu Satu Pintu	-	182.500.000,00	DINAS PENANAMAN MODAL DAN PELAYANAN TERPADU SATU PINTU
	2.18.01.2.08.0001	Penyediaan Jasa Surat Menyurat														
			Jumlah Laporan Penyediaan Jasa Surat Menyurat				1 Laporan	2.000.000,00	- Kab. Tapanuli Utara, Semua Kecamatan, Semua Kel/Desa	DANA TRANSFER UMUM-DANA ALOKASI UMUM	-	Peningkatan Tata Kelola Pemerintah yang berkualitas dan Inovatif 6. PERCEPTAN CAPAIAN KINERJA PEMBANGUNAN	Dinas Penanaman Modal dan Pelayanan Terpadu Satu Pintu		2.500.000,00	DINAS PENANAMAN MODAL DAN PELAYANAN TERPADU SATU PINTU
	2.18.01.2.08.0002	Penyediaan Jasa Komunikasi, Sumber Daya Air dan Listrik														
			Jumlah Laporan Penyediaan Jasa Komunikasi, Sumber Daya Air dan Listrik yang Disediakan				36 Laporan	55.000.000,00	- Kab. Tapanuli Utara, Semua Kecamatan, Semua Kel/Desa	DANA TRANSFER UMUM-DANA ALOKASI UMUM	-	Peningkatan Tata Kelola Pemerintah yang berkualitas dan Inovatif 6. PERCEPTAN CAPAIAN KINERJA PEMBANGUNAN	Dinas Penanaman Modal dan Pelayanan Terpadu Satu Pintu		60.000.000,00	DINAS PENANAMAN MODAL DAN PELAYANAN TERPADU SATU PINTU
	2.18.01.2.08.0004	Penyediaan Jasa Pelayanan Umum Kantor														

NO	KODE	URUSAN / BIDANG URUSAN / PROGRAM / KEGIATAN / SUB KEGIATAN	INDIKATOR PROGRAM / KEGIATAN / SUB KEGIATAN	TARGET AKHIR PERIODE RENSTRA OPD	REALISASI CAPAIAN RENJA OPD TAHUN 2022	PRAKIRAAN CAPAIAN TARGET RENJA OPD TAHUN 2023	CAPAIAN KINERJA DAN KERANGKA PENDANAAN						KELOMPOK SASARAN	PRAKIRAAN MAJU RENCANA TAHUN 2025		PERANGKAT DAERAH PENANGGUNG JAWAB
							TARGET 2024	PAGU INDIKATIF (Rp)	LOKASI	SUMBER DANA	PRIORITAS			TARGET	PAGU INDIKATIF (Rp)	
											NASIONAL	DAERAH				
1	2	3	4	5	6	7	8	9	10	11	12	13	14	15	16	17
			<i>Jumlah Laporan Penyediaan Jasa Pelayanan Umum Kantor yang Disediakan</i>				12 Laporan	109.159.200,00	- Kab. Tapanuli Utara, Semua Kecamatan, Semua Kel/Desa	DANA TRANSFER UMUM-DANA ALOKASI UMUM	-	Peningkata n Tata Kelola Pemerintah yang berkualitas dan Inovatif 6. PERCEP ATAN CAPAIAN KINERJA P EMBANGU NAN	Dinas Penanaman Modal dan Pelayanan Terpadu Satu Pintu		120.000.000,00	DINAS PENANAMAN MODAL DAN PELAYANAN TERPADU SATU PINTU
	2.18.01.2.09	Pemeliharaan Barang Milik Daerah Penunjang Urusan Pemerintahan Daerah	<i>Tersedianya Cakupan Layanan Kendaraan Dinas, Peralatan, Gedung dan Sarana Prasarana Pendukung Kantor yang terpelihara</i>	-			100 Persen	135.000.000,00			-	Peningkata n Tata Kelola Pemerintah yang berkualitas dan Inovatif 6. PERCEP ATAN CAPAIAN KINERJA P EMBANGU NAN	Dinas Penanaman Modal dan Pelayanan Terpadu Satu Pintu	-	147.500.000,00	DINAS PENANAMAN MODAL DAN PELAYANAN TERPADU SATU PINTU
	2.18.01.2.09.0001	Penyediaan Jasa Pemeliharaan, Biaya Pemeliharaan, dan Pajak Kendaraan Perorangan Dinas atau Kendaraan Dinas Jabatan														
			<i>Jumlah Kendaraan Perorangan Dinas atau Kendaraan Dinas Jabatan yang Dipelihara dan dibayarkan Pajaknya</i>				5 Unit	85.000.000,00	- Kab. Tapanuli Utara, Semua Kecamatan, Semua Kel/Desa	DANA TRANSFER UMUM-DANA ALOKASI UMUM	-	Peningkata n Tata Kelola Pemerintah yang berkualitas dan Inovatif 6. PERCEP ATAN CAPAIAN KINERJA P EMBANGU NAN	Dinas Penanaman Modal dan Pelayanan Terpadu Satu Pintu		90.000.000,00	DINAS PENANAMAN MODAL DAN PELAYANAN TERPADU SATU PINTU
	2.18.01.2.09.0006	Pemeliharaan Peralatan dan Mesin Lainnya														
			<i>Jumlah Peralatan dan Mesin Lainnya yang Dipelihara</i>				8 Unit	7.000.000,00	- Kab. Tapanuli Utara, Semua Kecamatan, Semua Kel/Desa	DANA TRANSFER UMUM-DANA ALOKASI UMUM	-	Peningkata n Tata Kelola Pemerintah yang berkualitas dan Inovatif 6. PERCEP ATAN CAPAIAN KINERJA P EMBANGU NAN	Dinas Penanaman Modal dan Pelayanan Terpadu Satu Pintu		7.500.000,00	DINAS PENANAMAN MODAL DAN PELAYANAN TERPADU SATU PINTU
	2.18.01.2.09.0009	Pemeliharaan/Rehabilitasi Gedung Kantor dan Bangunan Lainnya														

NO	KODE	URUSAN / BIDANG URUSAN / PROGRAM / KEGIATAN / SUB KEGIATAN	INDIKATOR PROGRAM / KEGIATAN / SUB KEGIATAN	TARGET AKHIR PERIODE RENSTRA OPD	REALISASI CAPAIAN RENJA OPD TAHUN 2022	PRAKIRAAN CAPAIAN TARGET RENJA OPD TAHUN 2023	CAPAIAN KINERJA DAN KERANGKA PENDANAAN						KELOMPOK SASARAN	PRAKIRAAN MAJU RENCANA TAHUN 2025		PERANGKAT DAERAH PENANGGUNG JAWAB
							TARGET 2024	PAGU INDIKATIF (Rp)	LOKASI	SUMBER DANA	PRIORITAS			TARGET	PAGU INDIKATIF (Rp)	
											NASIONAL	DAERAH				
1	2	3	4	5	6	7	8	9	10	11	12	13	14	15	16	17
			<i>Jumlah Gedung Kantor dan Bangunan Lainnya yang Dipelihara/Direhabilitasi</i>				1 Unit	25.000.000,00	- Kab. Tapanuli Utara, Semua Kecamatan, Semua Kel/Desa	DANA TRANSFER UMUM-DANA ALOKASI UMUM	-	6. PERCEPATAN CAPAIAN KINERJA PEMBANGUNAN	Dinas Penanaman Modal dan Pelayanan Terpadu Satu Pintu		30.000.000,00	DINAS PENANAMAN MODAL DAN PELAYANAN TERPADU SATU PINTU
	2.18.01.2.09.0011	Pemeliharaan/Rehabilitasi Sarana dan Prasarana Pendukung Gedung Kantor atau Bangunan Lainnya														
			<i>Jumlah Sarana dan Prasarana Pendukung Gedung Kantor atau Bangunan Lainnya yang Dipelihara/Direhabilitasi</i>				6 Unit	18.000.000,00	- Kab. Tapanuli Utara, Semua Kecamatan, Semua Kel/Desa	DANA TRANSFER UMUM-DANA ALOKASI UMUM	-	Peningkatan Tata Kelola Pemerintah yang berkualitas dan Inovatif	Dinas Penanaman Modal dan Pelayanan Terpadu Satu Pintu		20.000.000,00	DINAS PENANAMAN MODAL DAN PELAYANAN TERPADU SATU PINTU
2.	2.18.02	PROGRAM PENGEMBANGAN IKLIM PENANAMAN MODAL	<i>Peningkatan Jumlah Investor</i>	-			50 Jumlah	336.252.076,19						-	440.000.000,00	
	2.18.02.2.01	Penetapan Pemberian Fasilitas/Insentif Dibidang Penanaman Modal yang Menjadi Kewenangan Daerah Kabupaten/Kota	<i>Tersedianya pendampingan dan fasilitasi serta forum dialog pemerintah dengan badan usaha</i>	-			15 Kegiatan Usaha	196.922.677,00			-	6. PERCEPATAN CAPAIAN KINERJA PEMBANGUNAN	Investor/Pelaku Usaha	-	255.000.000,00	DINAS PENANAMAN MODAL DAN PELAYANAN TERPADU SATU PINTU
	2.18.02.2.01.0001	Penetapan Kebijakan Daerah Mengenai Pemberian Fasilitas/Insentif dan Kemudahan Penanaman Modal														
			<i>Jumlah Peraturan Daerah/Provinsi dalam Pemberian Fasilitas/Insentif dan Kemudahan Penanaman Modal</i>				1 Dokumen	196.922.677,00	- Kab. Tapanuli Utara, Semua Kecamatan, Semua Kel/Desa	DANA TRANSFER UMUM-DANA ALOKASI UMUM	-	6. PERCEPATAN CAPAIAN KINERJA PEMBANGUNAN	Investor/Pelaku Usaha		225.000.000,00	DINAS PENANAMAN MODAL DAN PELAYANAN TERPADU SATU PINTU
	2.18.02.2.01.0003	Fasilitasi Kemitraan yang dilakukan oleh Pemerintah Kabupaten/Kota														
			<i>Jumlah Kesepakatan Kemitraan antara Usaha Besar (PMA/PMDN) dengan UMKM di daerah</i>				2 Dokumen	0,00	- Kab. Tapanuli Utara, Semua Kecamatan, Semua Kel/Desa	DANA TRANSFER UMUM-DANA ALOKASI UMUM	-	Peningkatan Tata Kelola Pemerintah yang berkualitas dan Inovatif	Investor/Pelaku Usaha		30.000.000,00	DINAS PENANAMAN MODAL DAN PELAYANAN TERPADU SATU PINTU

NO	KODE	URUSAN / BIDANG URUSAN / PROGRAM / KEGIATAN / SUB KEGIATAN	INDIKATOR PROGRAM / KEGIATAN / SUB KEGIATAN	TARGET AKHIR PERIODE RENSTRA OPD	REALISASI CAPAIAN RENJA OPD TAHUN 2022	PRAKIRAAN CAPAIAN TARGET RENJA OPD TAHUN 2023	CAPAIAN KINERJA DAN KERANGKA PENDANAAN						KELOMPOK SASARAN	PRAKIRAAN MAJU RENCANA TAHUN 2025		PERANGKAT DAERAH PENANGGUNG JAWAB
							TARGET 2024	PAGU INDIKATIF (Rp)	LOKASI	SUMBER DANA	PRIORITAS			TARGET	PAGU INDIKATIF (Rp)	
											NASIONAL	DAERAH				
1	2	3	4	5	6	7	8	9	10	11	12	13	14	15	16	17
	2.18.02.2.02	Pembuatan Peta Potensi Investasi Kabupaten/Kota	<i>Tersedianya Peta Potensi Investasi Kabupaten/Kota</i>	-			2 Dokumen	139.329.399,19			-	Peningkata n Tata Kelola Pemerintah yang berkualitas dan Inovatif 6. PERCEP ATAN CAPAIAN KINERJA P EMBANGU NAN	Dinas Penanaman Modal dan Pelayanan Terpadu Satu Pintu	-	185.000.000,00	DINAS PENANAMAN MODAL DAN PELAYANAN TERPADU SATU PINTU
	2.18.02.2.02.0003	Pemutakhiran data potensi investasi daerah pada Sistem PIR (Potensi Investasi Regional)														
			<i>Jumlah daerah yang telah dilaksanakan pemutakhiran data potensi investasi</i>				2 Daerah	0,00	- Kab. Tapanuli Utara, Semua Kecamatan, Semua Kel/Desa	DANA TRANSFER UMUM-DANA ALOKASI UMUM	-	Peningkata n Tata Kelola Pemerintah yang berkualitas dan Inovatif 6. PERCEP ATAN CAPAIAN KINERJA P EMBANGU NAN	Dinas Penanaman Modal dan Pelayanan Terpadu Satu Pintu		35.000.000,00	DINAS PENANAMAN MODAL DAN PELAYANAN TERPADU SATU PINTU
	2.18.02.2.02.0004	Penyusunan Peta Potensi Investasi Kabupaten/Kota														
			<i>Jumlah Dokumen Peta Potensi Investasi Kabupaten/Kota</i>				2 Dokumen	139.329.399,19	- Kab. Tapanuli Utara, Semua Kecamatan, Semua Kel/Desa	DANA TRANSFER UMUM-DANA ALOKASI UMUM	-	Peningkata n Tata Kelola Pemerintah yang berkualitas dan Inovatif 6. PERCEP ATAN CAPAIAN KINERJA P EMBANGU NAN	Dinas Penanaman Modal dan Pelayanan Terpadu Satu Pintu		150.000.000,00	DINAS PENANAMAN MODAL DAN PELAYANAN TERPADU SATU PINTU
3.	2.18.03	PROGRAM PROMOSI PENANAMAN MODAL	<i>Keikutsertaan pada Pameran Investasi</i>	-			7 Event	51.857.336,24						-	150.000.000,00	
	2.18.03.2.01	Penyelenggaraan Promosi Penanaman Modal yang Menjadi Kewenangan Daerah Kabupaten/Kota	<i>Jumlah Dokumen Penyelenggaraan Promosi Penanaman Modal yang menjadi Kewenangan Daerah Kabupaten/Kota</i>	-			4 Dokumen	51.857.336,24			-	Peningkata n Tata Kelola Pemerintah yang berkualitas dan Inovatif 6. PERCEP ATAN CAPAIAN KINERJA P EMBANGU NAN	Investor/Pelaku Usaha	-	150.000.000,00	DINAS PENANAMAN MODAL DAN PELAYANAN TERPADU SATU PINTU
	2.18.03.2.01.0002	Pelaksanaan Kegiatan Promosi Penanaman Modal Daerah Kabupaten/Kota														

NO	KODE	URUSAN / BIDANG URUSAN / PROGRAM / KEGIATAN / SUB KEGIATAN	INDIKATOR PROGRAM / KEGIATAN / SUB KEGIATAN	TARGET AKHIR PERIODE RENSTRA OPD	REALISASI CAPAIAN RENJA OPD TAHUN 2022	PRAKIRAAN CAPAIAN TARGET RENJA OPD TAHUN 2023	CAPAIAN KINERJA DAN KERANGKA PENDANAAN					KELOMPOK SASARAN	PRAKIRAAN MAJU RENCANA TAHUN 2025		PERANGKAT DAERAH PENANGGUNG JAWAB	
							TARGET 2024	PAGU INDIKATIF (Rp)	LOKASI	SUMBER DANA	PRIORITAS		TARGET	PAGU INDIKATIF (Rp)		
											NASIONAL					DAERAH
1	2	3	4	5	6	7	8	9	10	11	12	13	14	15	16	17
			<i>Jumlah Dokumen Hasil Kegiatan Promosi Penanaman Modal Kabupaten/Kota</i>				3 Dokumen	51.857.336,24	- Semua Kota/Kab, Semua Kecamatan, Semua Kel/Desa	DANA TRANSFER UMUM-DANA ALOKASI UMUM	-	Peningkata n Tata Kelola Pemerintah yang berkualitas dan Inovatif 6. PERCEPATAN CAPAIAN KINERJA P EMBANGUNAN	Investor/Pelaku Usaha		150.000.000,00	DINAS PENANAMAN MODAL DAN PELAYANAN TERPADU SATU PINTU
4.	2.18.04	PROGRAM PELAYANAN PENANAMAN MODAL	<i>Persentase Izin yang Diterbitkan Tepat Waktu</i>	-			92 Persen	114.847.028,46						-	155.000.000,00	
	2.18.04.2.01	Pelayanan Perizinan dan Non Perizinan Secara Terpadu Satu Pintu dibidang Penanaman Modal yang Menjadi Kewenangan Daerah Kabupaten/ Kota	<i>Terlaksananya Pelayanan Perizinan dan Non Perizinan secara Terpadu Satu Pintu dibidang Penanaman Modal yang menjadi Kewenangan Daerah Kabupaten/Kota</i>	-			100 Persen	114.847.028,46			-	Peningkata n Tata Kelola Pemerintah yang berkualitas dan Inovatif 6. PERCEPATAN CAPAIAN KINERJA P EMBANGUNAN	Masyarakat, Pelaku Usaha	-	155.000.000,00	DINAS PENANAMAN MODAL DAN PELAYANAN TERPADU SATU PINTU
	2.18.04.2.01.0005	Koordinasi dan Sinkronisasi Penetapan Pemberian Fasilitas/Insentif Daerah														
			<i>Jumlah Kegiatan Koordinasi dan Sinkronisasi Penetapan Pemberian Fasilitas/Insentif yang menjadi Kewenangan Kabupaten/Kota</i>				10 Dokumen	10.887.328,46	- Kab. Tapanuli Utara, Semua Kecamatan, Semua Kel/Desa	DANA TRANSFER UMUM-DANA ALOKASI UMUM	-	Peningkata n Tata Kelola Pemerintah yang berkualitas dan Inovatif 6. PERCEPATAN CAPAIAN KINERJA P EMBANGUNAN	Masyarakat, Pelaku Usaha		20.000.000,00	DINAS PENANAMAN MODAL DAN PELAYANAN TERPADU SATU PINTU
	2.18.04.2.01.0006	Penyediaan Pelayanan Perizinan Berusaha melalui Sistem Perizinan Berusaha Berbasis Risiko Terintegrasi secara Elektronik														
			<i>Jumlah Pelaku Usaha yang Mendapatkan Pelayanan Perizinan Berusaha melalui Sistem Perizinan Berusaha Berbasis Risiko Terintegrasi secara Elektronik</i>				650 Pelaku Usaha	80.000.000,00	- Kab. Tapanuli Utara, Semua Kecamatan, Semua Kel/Desa	DANA TRANSFER UMUM-DANA ALOKASI UMUM	-	Peningkata n Tata Kelola Pemerintah yang berkualitas dan Inovatif 6. PERCEPATAN CAPAIAN KINERJA P EMBANGUNAN	Masyarakat, Pelaku Usaha		100.000.000,00	DINAS PENANAMAN MODAL DAN PELAYANAN TERPADU SATU PINTU
	2.18.04.2.01.0007	Penyediaan dan pengelolaan Layanan konsultasi perizinan berusaha berbasis risiko														

NO	KODE	URUSAN / BIDANG URUSAN / PROGRAM / KEGIATAN / SUB KEGIATAN	INDIKATOR PROGRAM / KEGIATAN / SUB KEGIATAN	TARGET AKHIR PERIODE RENSTRA OPD	REALISASI CAPAIAN RENJA OPD TAHUN 2022	PRAKIRAAN CAPAIAN TARGET RENJA OPD TAHUN 2023	CAPAIAN KINERJA DAN KERANGKA PENDANAAN						KELOMPOK SASARAN	PRAKIRAAN MAJU RENCANA TAHUN 2025		PERANGKAT DAERAH PENANGGUNG JAWAB	
							TARGET 2024	PAGU INDIKATIF (Rp)	LOKASI	SUMBER DANA	PRIORITAS			TARGET	PAGU INDIKATIF (Rp)		
											NASIONAL	DAERAH					
1	2	3	4	5	6	7	8	9	10	11	12	13	14	15	16	17	
			<i>Jumlah Pelaku Usaha yang Mengikuti Bimbingan Teknis/ Sosialisasi Implementasi Perizinan Berusaha Berbasis Risiko dan Pengawasan Perizinan Berusaha Berbasis Risiko</i>				350 Pelaku Usaha	298.085.151,00	- Kab. Tapanuli Utara, Semua Kecamatan, Semua Kel/Desa	DANA TRANSFER KHUSUS-DANA ALOKASI KHUSUS NON FISIK	-	Peningkatan Tata Kelola Pemerintah yang berkualitas dan Inovatif 6. PERCEPTAN CAPAIAN KINERJA PEMBANGUNAN	Masyarakat, Pelaku Usaha		300.000.000,00	DINAS PENANAMAN MODAL DAN PELAYANAN TERPADU SATU PINTU	
	2.18.05.2.01.0006	Pengawasan Penanaman Modal															
			<i>Jumlah Kegiatan Usaha dari Pelaku Usaha yang Telah Dianalisa dan Diverifikasi Data, Profil dan Informasi Kegiatan Usaha dari Pelaku Dllakukan Inspeksi Lapangan ; serta Dilakukan Evaluasi Penilaian Kepatuhan Pelaksanaan Perizinan Berusaha</i>				40 Kegiatan Usaha	50.000.000,00	- Kab. Tapanuli Utara, Semua Kecamatan, Semua Kel/Desa	DANA TRANSFER KHUSUS-DANA ALOKASI KHUSUS NON FISIK	-	Peningkatan Tata Kelola Pemerintah yang berkualitas dan Inovatif 6. PERCEPTAN CAPAIAN KINERJA PEMBANGUNAN	Masyarakat, Pelaku Usaha		55.000.000,00	DINAS PENANAMAN MODAL DAN PELAYANAN TERPADU SATU PINTU	
6.	2.18.06	PROGRAM PENGELOLAAN DATA DAN SISTEM INFORMASI PENANAMAN MODAL	<i>Persentase data dan informasi yang Dikendalikan</i>	-			85 persen	82.740.180,00						-	100.000.000,00		
	2.18.06.2.01	Pengelolaan Data dan Informasi Perizinan dan Non Perizinan yang Terintegrasi pada Tingkat Daerah Kabupaten/Kota	<i>Terlaksananya pemeliharaan ISO, dan tersedianya data dan informasi perizinan dan non perizinan</i>	-			2 Dokumen	82.740.180,00			-	Peningkatan Tata Kelola Pemerintah yang berkualitas dan Inovatif 6. PERCEPTAN CAPAIAN KINERJA PEMBANGUNAN	Dinas Penanaman Modal dan Pelayanan Terpadu Satu Pintu	-	100.000.000,00	DINAS PENANAMAN MODAL DAN PELAYANAN TERPADU SATU PINTU	
	2.18.06.2.01.0002	Pengolahan, Penyajian dan Pemanfaatan Data dan Informasi Perizinan Berbasis Sistem Pelayanan Perizinan Berusaha Terintegrasi secara Elektronik															
			<i>Jumlah Data dan Informasi Perizinan Berbasis Sistem Pelayanan Perizinan Berusaha Terintegrasi secara Elektronik yang Diolah, Dikaji dan Dimanfaatkan</i>				2 Dokumen	82.740.180,00	- Kab. Tapanuli Utara, Semua Kecamatan, Semua Kel/Desa	DANA TRANSFER UMUM-DANA ALOKASI UMUM	-	Peningkatan Tata Kelola Pemerintah yang berkualitas dan Inovatif 6. PERCEPTAN CAPAIAN KINERJA PEMBANGUNAN	Dinas Penanaman Modal dan Pelayanan Terpadu Satu Pintu		100.000.000,00	DINAS PENANAMAN MODAL DAN PELAYANAN TERPADU SATU PINTU	
		DINAS PEMUDA DAN OLAH RAGA						4.982.934.459,00							5.226.174.781,00		

NO	KODE	URUSAN / BIDANG URUSAN / PROGRAM / KEGIATAN / SUB KEGIATAN	INDIKATOR PROGRAM / KEGIATAN / SUB KEGIATAN	TARGET AKHIR PERIODE RENSTRA OPD	REALISASI CAPAIAN RENJA OPD TAHUN 2022	PRAKIRAAN CAPAIAN TARGET RENJA OPD TAHUN 2023	CAPAIAN KINERJA DAN KERANGKA PENDANAAN						KELOMPOK SASARAN	PRAKIRAAN MAJU RENCANA TAHUN 2025		PERANGKAT DAERAH PENANGGUNG JAWAB
							TARGET 2024	PAGU INDIKATIF (Rp)	LOKASI	SUMBER DANA	PRIORITAS			TARGET	PAGU INDIKATIF (Rp)	
											NASIONAL	DAERAH				
1	2	3	4	5	6	7	8	9	10	11	12	13	14	15	16	17
			Jumlah Dokumen DPA-SKPD dan Laporan Hasil Koordinasi Penyusunan Dokumen DPA-SKPD				2 Dokumen	2.000.000,00	- Kab. Tapanuli Utara, Semua Kecamatan, Semua Kel/Desa	DANA TRANSFER UMUM-DANA ALOKASI UMUM	-	Peningkatan Tata Kelola Pemerintah yang berkualitas dan Inovatif 4. PEMERATAAN KUALITAS LAYANAN PENDIDIKAN DAN KESEHATAN	Dinas Pemuda dan Olahraga		2.100.000,00	DINAS PEMUDA DAN OLARAGA
	2.19.01.2.01.0006	Koordinasi dan Penyusunan Laporan Capaian Kinerja dan Ikhtisar Realisasi Kinerja SKPD														
			Jumlah Laporan Capaian Kinerja dan Ikhtisar Realisasi Kinerja SKPD dan Laporan Hasil Koordinasi Penyusunan Laporan Capaian Kinerja dan Ikhtisar Realisasi Kinerja SKPD				1 Laporan	3.000.000,00	- Kab. Tapanuli Utara, Semua Kecamatan, Semua Kel/Desa	DANA TRANSFER UMUM-DANA ALOKASI UMUM	-	6. PERCEPTAN CAPAIAN KINERJA PEMBANGUNAN	Dinas Pemuda dan Olahraga		3.150.000,00	DINAS PEMUDA DAN OLARAGA
	2.19.01.2.01.0007	Evaluasi Kinerja Perangkat Daerah														
			Jumlah Laporan Evaluasi Kinerja Perangkat Daerah				12 Laporan	20.000.000,00	- Kab. Tapanuli Utara, Semua Kecamatan, Semua Kel/Desa	DANA TRANSFER UMUM-DANA ALOKASI UMUM	-	Peningkatan Kualitas Sumber Daya Manusia & Sosial Masyarakat 6. PERCEPTAN CAPAIAN KINERJA PEMBANGUNAN	Dinas Pemuda dan Olahraga		21.000.000,00	DINAS PEMUDA DAN OLARAGA
	2.19.01.2.02	Administrasi Keuangan Perangkat Daerah	Terlaksananya Administrasi Keuangan Perangkat Daerah	-			3 Kegiatan	2.480.424.781,00			-	Peningkatan Kualitas Sumber Daya Manusia & Sosial Masyarakat 6. PERCEPTAN CAPAIAN KINERJA PEMBANGUNAN	Dinas Pemuda dan Olahraga	-	2.480.574.781,00	DINAS PEMUDA DAN OLARAGA
	2.19.01.2.02.0001	Penyediaan Gaji dan Tunjangan ASN														

NO	KODE	URUSAN / BIDANG URUSAN / PROGRAM / KEGIATAN / SUB KEGIATAN	INDIKATOR PROGRAM / KEGIATAN / SUB KEGIATAN	TARGET AKHIR PERIODE RENSTRA OPD	REALISASI CAPAIAN RENJA OPD TAHUN 2022	PRAKIRAAN CAPAIAN TARGET RENJA OPD TAHUN 2023	CAPAIAN KINERJA DAN KERANGKA PENDANAAN						KELOMPOK SASARAN	PRAKIRAAN MAJU RENCANA TAHUN 2025		PERANGKAT DAERAH PENANGGUNG JAWAB
							TARGET 2024	PAGU INDIKATIF (Rp)	LOKASI	SUMBER DANA	PRIORITAS			TARGET	PAGU INDIKATIF (Rp)	
											NASIONAL	DAERAH				
1	2	3	4	5	6	7	8	9	10	11	12	13	14	15	16	17
			Jumlah Orang yang Menerima Gaji dan Tunjangan ASN				25 Orang/bulan	2.426.837.581,00	- Kab. Tapanuli Utara, Semua Kecamatan, Semua Kel/Desa	DANA TRANSFER UMUM-DANA ALOKASI UMUM	-	Peningkatan Kualitas Sumber Daya Manusia & Sosial Masyarakat 6. PERCEPTAN CAPAIAN KINERJA PEMBANGUNAN	Dinas Pemuda dan Olahraga		2.426.837.581,00	DINAS PEMUDA DAN OLARAGA
	2.19.01.2.02.0003	Pelaksanaan Penatausahaan dan Pengujian/Verifikasi Keuangan SKPD														
			Jumlah Dokumen Penatausahaan dan Pengujian/Verifikasi Keuangan SKPD				12 Dokumen	50.587.200,00	- Kab. Tapanuli Utara, Semua Kecamatan, Semua Kel/Desa	DANA TRANSFER KHUSUS-DANA ALOKASI KHUSUS FISIK	-	Peningkatan Kualitas Sumber Daya Manusia & Sosial Masyarakat 6. PERCEPTAN CAPAIAN KINERJA PEMBANGUNAN	Dinas Pemuda dan Olahraga		50.587.200,00	DINAS PEMUDA DAN OLARAGA
	2.19.01.2.02.0007	Koordinasi dan Penyusunan Laporan Keuangan Bulanan/ Triwulanan/ Semesteran SKPD														
			Jumlah Laporan Keuangan Bulanan/ Triwulanan/ Semesteran SKPD dan Laporan Koordinasi Penyusunan Laporan Keuangan Bulanan/Triwulanan/Semesteran SKPD				18 Laporan	3.000.000,00	- Kab. Tapanuli Utara, Semua Kecamatan, Semua Kel/Desa	DANA TRANSFER UMUM-DANA ALOKASI UMUM	-	Peningkatan Kualitas Sumber Daya Manusia & Sosial Masyarakat 6. PERCEPTAN CAPAIAN KINERJA PEMBANGUNAN	Dinas Pemuda dan Olahraga		3.150.000,00	DINAS PEMUDA DAN OLARAGA
	2.19.01.2.06	Administrasi Umum Perangkat Daerah	Terlaksananaya Administrasi Umum Perangkat Daerah	-			6 Kegiatan	202.788.758,00			-	Peningkatan Kualitas Sumber Daya Manusia & Sosial Masyarakat 6. PERCEPTAN CAPAIAN KINERJA PEMBANGUNAN	Dinas Pemuda dan Olahraga	-	212.926.000,00	DINAS PEMUDA DAN OLARAGA
	2.19.01.2.06.0001	Penyediaan Komponen Instalasi Listrik/Penerangan Bangunan Kantor														

NO	KODE	URUSAN / BIDANG URUSAN / PROGRAM / KEGIATAN / SUB KEGIATAN	INDIKATOR PROGRAM / KEGIATAN / SUB KEGIATAN	TARGET AKHIR PERIODE RENSTRA OPD	REALISASI CAPAIAN RENJA OPD TAHUN 2022	PRAKIRAAN CAPAIAN TARGET RENJA OPD TAHUN 2023	CAPAIAN KINERJA DAN KERANGKA PENDANAAN						KELOMPOK SASARAN	PRAKIRAAN MAJU RENCANA TAHUN 2025		PERANGKAT DAERAH PENANGGUNG JAWAB
							TARGET 2024	PAGU INDIKATIF (Rp)	LOKASI	SUMBER DANA	PRIORITAS			TARGET	PAGU INDIKATIF (Rp)	
											NASIONAL	DAERAH				
1	2	3	4	5	6	7	8	9	10	11	12	13	14	15	16	17
			Jumlah Paket Komponen Instalasi Listrik/Penerangan Bangunan Kantor yang Disediakan				12 Paket	15.137.000,00	- Kab. Tapanuli Utara, Semua Kecamatan, Semua Kel/Desa	DANA TRANSFER UMUM-DANA ALOKASI UMUM	-	Peningkatan Kualitas Sumber Daya Manusia & Sosial Kemasyarakatan 6. PERCEPTAN CAPAIAN KINERJA PEMBANGUNAN	Dinas Pemuda dan Olahraga		15.893.000,00	DINAS PEMUDA DAN OLAHRAGA
	2.19.01.2.06.0002	Penyediaan Peralatan dan Perlengkapan Kantor														
			Jumlah Paket Peralatan dan Perlengkapan Kantor yang Disediakan				12 Paket	21.876.658,00	- Kab. Tapanuli Utara, Semua Kecamatan, Semua Kel/Desa	DANA TRANSFER KHUSUS-DANA ALOKASI KHUSUS FISIK	-	Peningkatan Kualitas Sumber Daya Manusia & Sosial Kemasyarakatan 6. PERCEPTAN CAPAIAN KINERJA PEMBANGUNAN	Dinas Pemuda dan Olahraga		22.970.000,00	DINAS PEMUDA DAN OLAHRAGA
	2.19.01.2.06.0003	Penyediaan Peralatan Rumah Tangga														
			Jumlah Paket Peralatan Rumah Tangga yang Disediakan				11 Paket	15.775.100,00	- Kab. Tapanuli Utara, Semua Kecamatan, Semua Kel/Desa	DANA TRANSFER UMUM-DANA ALOKASI UMUM	-	Peningkatan Kualitas Sumber Daya Manusia & Sosial Kemasyarakatan 6. PERCEPTAN CAPAIAN KINERJA PEMBANGUNAN	Dinas Pemuda dan Olahraga		16.563.000,00	DINAS PEMUDA DAN OLAHRAGA
	2.19.01.2.06.0005	Penyediaan Barang Cetakan dan Penggandaan														
			Jumlah Paket Barang Cetakan dan Penggandaan yang Disediakan				12 Paket	10.000.000,00	- Kab. Tapanuli Utara, Semua Kecamatan, Semua Kel/Desa	DANA TRANSFER UMUM-DANA ALOKASI UMUM	-	Peningkatan Kualitas Sumber Daya Manusia & Sosial Kemasyarakatan 6. PERCEPTAN CAPAIAN KINERJA PEMBANGUNAN	Dinas Pemuda dan Olahraga		10.500.000,00	DINAS PEMUDA DAN OLAHRAGA

NO	KODE	URUSAN / BIDANG URUSAN / PROGRAM / KEGIATAN / SUB KEGIATAN	INDIKATOR PROGRAM / KEGIATAN / SUB KEGIATAN	TARGET AKHIR PERIODE RENSTRA OPD	REALISASI CAPAIAN RENJA OPD TAHUN 2022	PRAKIRAAN CAPAIAN TARGET RENJA OPD TAHUN 2023	CAPAIAN KINERJA DAN KERANGKA PENDANAAN						KELOMPOK SASARAN	PRAKIRAAN MAJU RENCANA TAHUN 2025		PERANGKAT DAERAH PENANGGUNG JAWAB
							TARGET 2024	PAGU INDIKATIF (Rp)	LOKASI	SUMBER DANA	PRIORITAS			TARGET	PAGU INDIKATIF (Rp)	
											NASIONAL	DAERAH				
1	2	3	4	5	6	7	8	9	10	11	12	13	14	15	16	17
	2.19.01.2.06.0006	Penyediaan Bahan Bacaan dan Peraturan Perundang-undangan														
			<i>Jumlah Dokumen Bahan Bacaan dan Peraturan Perundang-Undangan yang Disediakan</i>				12 Dokumen	15.000.000,00	- Kab. Tapanuli Utara, Semua Kecamatan, Semua Kel/Desa	DANA TRANSFER UMUM-DANA ALOKASI UMUM	-	Peningkata n Kualitas Sumber Daya Manusia & Sosial Kem asyarakata n 6. PERCEP ATAN CAPAIAN KINERJA P EMBANGU NAN	Dinas Pemuda dan Olahraga		15.750.000,00	DINAS PEMUDA DAN OLAH RAGA
	2.19.01.2.06.0009	Penyelenggaraan Rapat Koordinasi dan Konsultasi SKPD														
			<i>Jumlah Laporan Penyelenggaraan Rapat Koordinasi dan Konsultasi SKPD</i>				75 Laporan	125.000.000,00	- Kab. Tapanuli Utara, Semua Kecamatan, Semua Kel/Desa	DANA TRANSFER UMUM-DANA ALOKASI UMUM	-	Peningkata n Kualitas Sumber Daya Manusia & Sosial Kem asyarakata n 6. PERCEP ATAN CAPAIAN KINERJA P EMBANGU NAN	Dinas Pemuda dan Olahraga		131.250.000,00	DINAS PEMUDA DAN OLAH RAGA
	2.19.01.2.07	Pengadaan Barang Milik Daerah Penunjang Urusan Pemerintah Daerah	<i>Terlaksananya Pengadaan Barang Milik Daerah Penunjang Urusan Pemerintah Daerah</i>	-			1 Kegiatan	20.000.000,00			-	Peningkata n Kualitas Sumber Daya Manusia & Sosial Kem asyarakata n 6. PERCEP ATAN CAPAIAN KINERJA P EMBANGU NAN	Dinas Pemuda dan Olahraga	-	21.000.000,00	DINAS PEMUDA DAN OLAH RAGA
	2.19.01.2.07.0006	Pengadaan Peralatan dan Mesin Lainnya														
			<i>Jumlah Unit Peralatan dan Mesin Lainnya yang Disediakan</i>				1 Unit	20.000.000,00	- Kab. Tapanuli Utara, Semua Kecamatan, Semua Kel/Desa	DANA TRANSFER UMUM-DANA ALOKASI UMUM	-	Peningkata n Kualitas Sumber Daya Manusia & Sosial Kem asyarakata n 6. PERCEP ATAN CAPAIAN KINERJA P EMBANGU NAN	Dinas Pemuda dan Olahraga		21.000.000,00	DINAS PEMUDA DAN OLAH RAGA

NO	KODE	URUSAN / BIDANG URUSAN / PROGRAM / KEGIATAN / SUB KEGIATAN	INDIKATOR PROGRAM / KEGIATAN / SUB KEGIATAN	TARGET AKHIR PERIODE RENSTRA OPD	REALISASI CAPAIAN RENJA OPD TAHUN 2022	PRAKIRAAN CAPAIAN TARGET RENJA OPD TAHUN 2023	CAPAIAN KINERJA DAN KERANGKA PENDANAAN						KELOMPOK SASARAN	PRAKIRAAN MAJU RENCANA TAHUN 2025		PERANGKAT DAERAH PENANGGUNG JAWAB
							TARGET 2024	PAGU INDIKATIF (Rp)	LOKASI	SUMBER DANA	PRIORITAS			TARGET	PAGU INDIKATIF (Rp)	
											NASIONAL	DAERAH				
1	2	3	4	5	6	7	8	9	10	11	12	13	14	15	16	17
	2.19.01.2.08	Penyediaan Jasa Penunjang Urusan Pemerintahan Daerah	<i>Tersedianya Jasa Penunjang Urusan Pemerintah Daerah</i>	-			3 Kegiatan	167.659.200,00			-	Peningkata n Kualitas Sumber Daya Manusia & Sosial Kem asyarakata n 6. PERCEP ATAN CAPAIAN KINERJA P EMBANGU NAN	Dinas Pemuda dan Olahraga	-	169.759.200,00	DINAS PEMUDA DAN OLAH RAGA
	2.19.01.2.08.0001	Penyediaan Jasa Surat Menyurat														
			<i>Jumlah Laporan Penyediaan Jasa Surat Menyurat</i>				1 Laporan	500.000,00	- Kab. Tapanuli Utara, Semua Kecamatan, Semua Kel/Desa	DANA TRANSFER UMUM-DANA ALOKASI UMUM	-	Peningkata n Kualitas Sumber Daya Manusia & Sosial Kem asyarakata n 6. PERCEP ATAN CAPAIAN KINERJA P EMBANGU NAN	Dinas Pemuda dan Olahraga		600.000,00	DINAS PEMUDA DAN OLAH RAGA
	2.19.01.2.08.0002	Penyediaan Jasa Komunikasi, Sumber Daya Air dan Listrik														
			<i>Jumlah Laporan Penyediaan Jasa Komunikasi, Sumber Daya Air dan Listrik yang Disediakan</i>				12 Laporan	40.000.000,00	- Kab. Tapanuli Utara, Semua Kecamatan, Semua Kel/Desa	DANA TRANSFER UMUM-DANA ALOKASI UMUM	-	Peningkata n Kualitas Sumber Daya Manusia & Sosial Kem asyarakata n 6. PERCEP ATAN CAPAIAN KINERJA P EMBANGU NAN	Dinas Pemuda dan Olahraga		42.000.000,00	DINAS PEMUDA DAN OLAH RAGA
	2.19.01.2.08.0004	Penyediaan Jasa Pelayanan Umum Kantor														
			<i>Jumlah Laporan Penyediaan Jasa Pelayanan Umum Kantor yang Disediakan</i>				12 Laporan	127.159.200,00	- Kab. Tapanuli Utara, Semua Kecamatan, Semua Kel/Desa	DANA TRANSFER KHUSUS-DANA ALOKASI KHUSUS FISIK	-	Peningkata n Kualitas Sumber Daya Manusia & Sosial Kem asyarakata n 6. PERCEP ATAN CAPAIAN KINERJA P EMBANGU NAN	Dinas Pemuda dan Olahraga		127.159.200,00	DINAS PEMUDA DAN OLAH RAGA

NO	KODE	URUSAN / BIDANG URUSAN / PROGRAM / KEGIATAN / SUB KEGIATAN	INDIKATOR PROGRAM / KEGIATAN / SUB KEGIATAN	TARGET AKHIR PERIODE RENSTRA OPD	REALISASI CAPAIAN RENJA OPD TAHUN 2022	PRAKIRAAN CAPAIAN TARGET RENJA OPD TAHUN 2023	CAPAIAN KINERJA DAN KERANGKA PENDANAAN						KELOMPOK SASARAN	PRAKIRAAN MAJU RENCANA TAHUN 2025		PERANGKAT DAERAH PENANGGUNG JAWAB
							TARGET 2024	PAGU INDIKATIF (Rp)	LOKASI	SUMBER DANA	PRIORITAS			TARGET	PAGU INDIKATIF (Rp)	
											NASIONAL	DAERAH				
1	2	3	4	5	6	7	8	9	10	11	12	13	14	15	16	17
	2.19.01.2.09	Pemeliharaan Barang Milik Daerah Penunjang Urusan Pemerintahan Daerah	<i>Tersedianya Barang Milik Daerah Penunjang Urusan Pemerintah Daerah</i>	-			3 Kegiatan	55.000.000,00			-	Peningkatan Kualitas Sumber Daya Manusia & Sosial Kemasyarakatan 6. PERCEPTAN CAPAIAN KINERJA PEMBANGUNAN	Dinas Pemuda dan Olahraga	-	57.750.000,00	DINAS PEMUDA DAN OLAHRAGA
	2.19.01.2.09.0002	Penyediaan Jasa Pemeliharaan, Biaya Pemeliharaan, Pajak dan Perizinan Kendaraan Dinas Operasional atau Lapangan														
			<i>Jumlah Kendaraan Dinas Operasional atau Lapangan yang Dipelihara dan dibayarkan Pajak dan Perizinannya</i>				2 Unit	37.000.000,00	- Kab. Tapanuli Utara, Semua Kecamatan, Semua Kel/Desa	DANA TRANSFER UMUM-DANA ALOKASI UMUM	-	Peningkatan Kualitas Sumber Daya Manusia & Sosial Kemasyarakatan 6. PERCEPTAN CAPAIAN KINERJA PEMBANGUNAN	Dinas Pemuda dan Olahraga		38.850.000,00	DINAS PEMUDA DAN OLAHRAGA
	2.19.01.2.09.0006	Pemeliharaan Peralatan dan Mesin Lainnya														
			<i>Jumlah Peralatan dan Mesin Lainnya yang Dipelihara</i>				10 Unit	6.000.000,00	- Kab. Tapanuli Utara, Semua Kecamatan, Semua Kel/Desa	DANA TRANSFER UMUM-DANA ALOKASI UMUM	-	Peningkatan Kualitas Sumber Daya Manusia & Sosial Kemasyarakatan 6. PERCEPTAN CAPAIAN KINERJA PEMBANGUNAN	Dinas Pemuda dan Olahraga		6.300.000,00	DINAS PEMUDA DAN OLAHRAGA
	2.19.01.2.09.0009	Pemeliharaan/Rehabilitasi Gedung Kantor dan Bangunan Lainnya														
			<i>Jumlah Gedung Kantor dan Bangunan Lainnya yang Dipelihara/Direhabilitasi</i>				1 Unit	12.000.000,00	- Kab. Tapanuli Utara, Semua Kecamatan, Semua Kel/Desa	DANA TRANSFER UMUM-DANA ALOKASI UMUM	-	Peningkatan Kualitas Sumber Daya Manusia & Sosial Kemasyarakatan 6. PERCEPTAN CAPAIAN KINERJA PEMBANGUNAN	Dinas Pemuda dan Olahraga		12.600.000,00	DINAS PEMUDA DAN OLAHRAGA

NO	KODE	URUSAN / BIDANG URUSAN / PROGRAM / KEGIATAN / SUB KEGIATAN	INDIKATOR PROGRAM / KEGIATAN / SUB KEGIATAN	TARGET AKHIR PERIODE RENSTRA OPD	REALISASI CAPAIAN RENJA OPD TAHUN 2022	PRAKIRAAN CAPAIAN TARGET RENJA OPD TAHUN 2023	CAPAIAN KINERJA DAN KERANGKA PENDANAAN						KELOMPOK SASARAN	PRAKIRAAN MAJU RENCANA TAHUN 2025		PERANGKAT DAERAH PENANGGUNG JAWAB
							TARGET 2024	PAGU INDIKATIF (Rp)	LOKASI	SUMBER DANA	PRIORITAS			TARGET	PAGU INDIKATIF (Rp)	
											NASIONAL	DAERAH				
1	2	3	4	5	6	7	8	9	10	11	12	13	14	15	16	17
2.	2.19.02	PROGRAM PENGEMBANGAN KAPASITAS DAYA SAING KEPEMUDAAN	<i>Persentase Pembinaan Organisasi Kepemudaan yang aktif Jumlah Pemuda yang berdaya saing</i>	-			23.08 persen 140 Orang	435.000.000,00						-	560.000.000,00	
	2.19.02.2.01	Penyadaran, Pemberdayaan, dan Pengembangan Pemuda dan Kepemudaan Terhadap Pemuda Pelopor Kabupaten/Kota, Wirausaha Muda Pemula, dan Pemuda Kader Kabupaten/Kota	<i>Terlaksananya Penyadaran, Pemberdayaan,dan Pengembangan Pemuda Dan Kepemudaan Terhadap Pemuda Pelopor Kabupaten, Wirausaha Muda Pemula, dan Pemuda Kader Kabupaten / Kota</i>	-			2 Kegiatan	180.000.000,00			-	6. PERCEP ATAN CAPAIAN KINERJA P EMBANGU NAN	Pemuda	-	260.000.000,00	DINAS PEMUDA DAN OLAH RAGA
	2.19.02.2.01.0001	Koordinasi, Sinkronisasi dan Penyelenggaraan Peningkatan Kapasitas Daya Saing Pemuda Pelopor														
			<i>Jumlah Pemuda Pelopor Kabupaten/Kota dari Seluruh Kecamatan yang Ditingkatkan Kapasitas Daya Saingnya</i>				3 orang Orang	80.000.000,00	- Kab. Tapanuli Utara, Semua Kecamatan, Semua Kel/Desa	DANA TRANSFER UMUM-DANA ALOKASI UMUM	-	6. PERCEP ATAN CAPAIAN KINERJA P EMBANGU NAN	Pemuda		120.000.000,00	DINAS PEMUDA DAN OLAH RAGA
	2.19.02.2.01.0003	Koordinasi, Sinkronisasi dan Penyelenggaraan Peningkatan Kapasitas Daya Saing Pemuda Kader Kabupaten/Kota														
			<i>Jumlah Pemuda Kader Kabupaten/Kota dari seluruh Kecamatan yang Ditingkatkan Kapasitas Daya Saingnya</i>				150 Orang	100.000.000,00	- Kab. Tapanuli Utara, Semua Kecamatan, Semua Kel/Desa	DANA TRANSFER UMUM-DANA ALOKASI UMUM	-	Peningkata n Kualitas Sumber Daya Manusia & Sosial Kem asyarakata n 6. PERCEP ATAN CAPAIAN KINERJA P EMBANGU NAN	Pemuda		140.000.000,00	DINAS PEMUDA DAN OLAH RAGA
	2.19.02.2.02	Pemberdayaan dan Pengembangan Organisasi Kepemudaan Tingkat Daerah Kabupaten/Kota	<i>Terlaksananya Pemberdayaan dan Pengembangan Organisasi Kepemudaan Tingkat Daerah Kabupaten/Kota</i>	-			2 Kegiatan	255.000.000,00			-	Peningkata n Kualitas Sumber Daya Manusia & Sosial Kem asyarakata n 6. PERCEP ATAN CAPAIAN KINERJA P EMBANGU NAN	Organisasi Kepemudaan	-	300.000.000,00	DINAS PEMUDA DAN OLAH RAGA
	2.19.02.2.02.0001	Koordinasi, Sinkronisasi dan Pelaksanaan Pemberdayaan Pemuda atau Organisasi Kepemudaan Melalui Kemitraan dengan Dunia Usaha														

NO	KODE	URUSAN / BIDANG URUSAN / PROGRAM / KEGIATAN / SUB KEGIATAN	INDIKATOR PROGRAM / KEGIATAN / SUB KEGIATAN	TARGET AKHIR PERIODE RENSTRA OPD	REALISASI CAPAIAN RENJA OPD TAHUN 2022	PRAKIRAAN CAPAIAN TARGET RENJA OPD TAHUN 2023	CAPAIAN KINERJA DAN KERANGKA PENDANAAN						KELOMPOK SASARAN	PRAKIRAAN MAJU RENCANA TAHUN 2025		PERANGKAT DAERAH PENANGGUNG JAWAB
							TARGET 2024	PAGU INDIKATIF (Rp)	LOKASI	SUMBER DANA	PRIORITAS			TARGET	PAGU INDIKATIF (Rp)	
											NASIONAL	DAERAH				
1	2	3	4	5	6	7	8	9	10	11	12	13	14	15	16	17
			<i>Jumlah Pemuda Kader yang Tertfasilitasi Kemitraan dengan Dunia Usaha</i>				30 Orang	55.000.000,00	- Kab. Tapanuli Utara, Semua Kecamatan, Semua Kel/Desa	DANA TRANSFER UMUM-DANA ALOKASI UMUM	-	Peningkata n Kualitas Sumber Daya Manusia & Sosial Kem asyarakata n 6. PERCEP ATAN CAPAIAN KINERJA P EMBANGU NAN	Organisasi Kepemudaan		75.000.000,00	DINAS PEMUDA DAN OLAH RAGA
	2.19.02.2.02.0002	Peningkatan Kapasitas Pemuda dan Organisasi Kepemudaan Kabupaten/Kota														
			<i>Jumlah Dokumen Hasil Peningkatan Kapasitas Organisasi Kepemudaan</i>				5 Dokumen	200.000.000,00	- Kab. Tapanuli Utara, Semua Kecamatan, Semua Kel/Desa	DANA TRANSFER UMUM-DANA ALOKASI UMUM	-	6. PERCEP ATAN CAPAIAN KINERJA P EMBANGU NAN	Organisasi Kepemudaan		225.000.000,00	DINAS PEMUDA DAN OLAH RAGA
3.	2.19.03	PROGRAM PENGEMBANGAN KAPASITAS DAYA SAING KEOLAHRAGAAN	<i>Jumlah perolehan medali</i>	-			129 medali	1.592.061.720,00						-	1.692.664.800,00	
	2.19.03.2.01	Pembinaan dan Pengembangan Olahraga Pendidikan pada Jenjang Pendidikan yang Menjadi Kewenangan Daerah Kabupaten/Kota	<i>Jumlah Sarana dan Prasarana Olahraga Kabupaten/Kota yang Tersedia dan Termanfaatkan Terlaksananya Pembinaan dan Pengembangan Olahraga Pendidikan pada Jenjang Pendidikan</i>	-			1 Unit 2 Kegiatan	582.061.720,00			-	Peningkata n Kualitas Sumber Daya Manusia & Sosial Kem asyarakata n 6. PERCEP ATAN CAPAIAN KINERJA P EMBANGU NAN	Pelajar dan Masyarakat	-	598.664.800,00	DINAS PEMUDA DAN OLAH RAGA
	2.19.03.2.01.0002	Koordinasi, Sinkronisasi dan Pelaksanaan Pemberdayaan Perkumpulan Olahraga dan Penyelenggaraan Kompetisi oleh Satuan Pendidikan Dasar														
			<i>Jumlah Dokumen Penyelenggaraan Kompetisi Olahraga oleh Perkumpulan Olahraga dan Satuan Pendidikan Dasar</i>				3 Dokumen	250.000.000,00	- Kab. Tapanuli Utara, Semua Kecamatan, Semua Kel/Desa	DANA TRANSFER UMUM-DANA ALOKASI UMUM	-	Peningkata n Kualitas Sumber Daya Manusia & Sosial Kem asyarakata n 6. PERCEP ATAN CAPAIAN KINERJA P EMBANGU NAN	Pelajar dan Masyarakat		250.000.000,00	DINAS PEMUDA DAN OLAH RAGA
	2.19.03.2.01.0003	Koordinasi, Sinkronisasi dan Pelaksanaan Penyediaan Sarana dan Prasarana Olahraga Kabupaten/Kota														

NO	KODE	URUSAN / BIDANG URUSAN / PROGRAM / KEGIATAN / SUB KEGIATAN	INDIKATOR PROGRAM / KEGIATAN / SUB KEGIATAN	TARGET AKHIR PERIODE RENSTRA OPD	REALISASI CAPAIAN RENJA OPD TAHUN 2022	PRAKIRAAN CAPAIAN TARGET RENJA OPD TAHUN 2023	CAPAIAN KINERJA DAN KERANGKA PENDANAAN						KELOMPOK SASARAN	PRAKIRAAN MAJU RENCANA TAHUN 2025		PERANGKAT DAERAH PENANGGUNG JAWAB
							TARGET 2024	PAGU INDIKATIF (Rp)	LOKASI	SUMBER DANA	PRIORITAS			TARGET	PAGU INDIKATIF (Rp)	
											NASIONAL	DAERAH				
1	2	3	4	5	6	7	8	9	10	11	12	13	14	15	16	17
			<i>Jumlah Sarana dan Prasarana Olahraga Kabupaten/Kota yang Tersedia dan Termanfaatkan</i>				1 Unit	332.061.720,00	- Kab. Tapanuli Utara, Semua Kecamatan, Semua Kel/Desa	DANA TRANSFER UMUM-DANA ALOKASI UMUM	-	Peningkatan Kualitas Sumber Daya Manusia & Sosial Masyarakat 6. PERCEPTAN CAPAIAN KINERJA PEMBANGUNAN	Pelajar dan Masyarakat		348.664.800,00	DINAS PEMUDA DAN OLAH RAGA
	2.19.03.2.03	Pembinaan dan Pengembangan Olahraga Prestasi Tingkat Daerah Provinsi	<i>Terlaksananya Pembinaan dan Pengembangan Olahraga Prestasi</i>	-			2 Kegiatan	280.000.000,00			-	Peningkatan Kualitas Sumber Daya Manusia & Sosial Masyarakat 6. PERCEPTAN CAPAIAN KINERJA PEMBANGUNAN	Pelajar dan Masyarakat	-	294.000.000,00	DINAS PEMUDA DAN OLAH RAGA
	2.19.03.2.03.0001	Seleksi Atlet Daerah														
			<i>Jumlah Atlet Daerah yang Diseleksi</i>				10 Orang	80.000.000,00	- Kab. Tapanuli Utara, Semua Kecamatan, Semua Kel/Desa	DANA TRANSFER UMUM-DANA ALOKASI UMUM	-	Peningkatan Kualitas Sumber Daya Manusia & Sosial Masyarakat 6. PERCEPTAN CAPAIAN KINERJA PEMBANGUNAN	Pelajar dan Masyarakat		84.000.000,00	DINAS PEMUDA DAN OLAH RAGA
	2.19.03.2.03.0004	Pemberian Penghargaan Olahraga Kabupaten/Kota														
			<i>Jumlah Olahragawan Berprestasi Kabupaten/Kota yang Menerima Penghargaan</i>				120 Orang	200.000.000,00	- Kab. Tapanuli Utara, Semua Kecamatan, Semua Kel/Desa	DANA TRANSFER UMUM-DANA ALOKASI UMUM	-	Peningkatan Kualitas Sumber Daya Manusia & Sosial Masyarakat 6. PERCEPTAN CAPAIAN KINERJA PEMBANGUNAN	Pelajar dan Masyarakat		210.000.000,00	DINAS PEMUDA DAN OLAH RAGA

NO	KODE	URUSAN / BIDANG URUSAN / PROGRAM / KEGIATAN / SUB KEGIATAN	INDIKATOR PROGRAM / KEGIATAN / SUB KEGIATAN	TARGET AKHIR PERIODE RENSTRA OPD	REALISASI CAPAIAN RENJA OPD TAHUN 2022	PRAKIRAAN CAPAIAN TARGET RENJA OPD TAHUN 2023	CAPAIAN KINERJA DAN KERANGKA PENDANAAN						KELOMPOK SASARAN	PRAKIRAAN MAJU RENCANA TAHUN 2025		PERANGKAT DAERAH PENANGGUNG JAWAB
							TARGET 2024	PAGU INDIKATIF (Rp)	LOKASI	SUMBER DANA	PRIORITAS			TARGET	PAGU INDIKATIF (Rp)	
											NASIONAL	DAERAH				
1	2	3	4	5	6	7	8	9	10	11	12	13	14	15	16	17
	2.19.03.2.04	Pembinaan dan Pengembangan Organisasi Olahraga	Terlaksananya Pembinaan dan Pengembangan Organisasi Olahraga	-			1 Kegiatan	730.000.000,00			-	Peningkatan Kualitas Sumber Daya Manusia & Sosial Masyarakat 6. PERCEPTAN CAPAIAN KINERJA PEMBANGUNAN	Organisasi Olahraga	-	800.000.000,00	DINAS PEMUDA DAN OLARAGA
	2.19.03.2.04.0002	Pengembangan Organisasi Keolahragaan														
			Jumlah Dokumen Hasil Pengembangan Organisasi Keolahragaan				2 Organisasi	730.000.000,00	- Kab. Tapanuli Utara, Semua Kecamatan, Semua Kel/Desa	DANA TRANSFER UMUM-DANA ALOKASI UMUM	-	Peningkatan Kualitas Sumber Daya Manusia & Sosial Masyarakat 6. PERCEPTAN CAPAIAN KINERJA PEMBANGUNAN	Organisasi Olahraga		800.000.000,00	DINAS PEMUDA DAN OLARAGA
		DINAS PERPUSTAKAAN							3.725.825.357,00						3.949.600.000,00	
	2	URUSAN PEMERINTAHAN WAJIB YANG TIDAK BERKAITAN DENGAN PELAYANAN DASAR						3.725.825.357,00							3.949.600.000,00	
	2.23	URUSAN PEMERINTAHAN BIDANG PERPUSTAKAAN						3.662.344.715,00							3.871.600.000,00	
1.	2.23.01	PROGRAM PENUNJANG URUSAN PEMERINTAHAN DAERAH KABUPATEN/KOTA	Cakupan layanan penunjang yang tertangani	-			100 Persen	3.027.538.298,00						-	3.184.600.000,00	
	2.23.01.2.01	Perencanaan, Penganggaran, dan Evaluasi Kinerja Perangkat Daerah	Cakupan pelaksanaan Perencanaan, Penganggaran dan Evaluasi kinerja Perangkat Daerah yang tertangani	-			100 Persen	33.103.000,00			-	4. PEMERATAAN KUALITAS LAYANAN PENDIDIKAN DAN KESEHATAN	Dinas Perpustakaan Kabupaten Tapanuli Utara	-	35.250.000,00	DINAS PERPUSTAKAAN
	2.23.01.2.01.0001	Penyusunan Dokumen Perencanaan Perangkat Daerah														
			Jumlah Dokumen Perencanaan Perangkat Daerah				2 Dokumen	5.000.000,00	- Kab. Tapanuli Utara, Tarutung, Semua Kel/Desa	DANA TRANSFER UMUM-DANA ALOKASI UMUM	-	4. PEMERATAAN KUALITAS LAYANAN PENDIDIKAN DAN KESEHATAN	Dinas Perpustakaan Kabupaten Tapanuli Utara		5.000.000,00	DINAS PERPUSTAKAAN
	2.23.01.2.01.0002	Koordinasi dan Penyusunan Dokumen RKA-SKPD														

NO	KODE	URUSAN / BIDANG URUSAN / PROGRAM / KEGIATAN / SUB KEGIATAN	INDIKATOR PROGRAM / KEGIATAN / SUB KEGIATAN	TARGET AKHIR PERIODE RENSTRA OPD	REALISASI CAPAIAN RENJA OPD TAHUN 2022	PRAKIRAAN CAPAIAN TARGET RENJA OPD TAHUN 2023	CAPAIAN KINERJA DAN KERANGKA PENDANAAN						KELOMPOK SASARAN	PRAKIRAAN MAJU RENCANA TAHUN 2025		PERANGKAT DAERAH PENANGGUNG JAWAB
							TARGET 2024	PAGU INDIKATIF (Rp)	LOKASI	SUMBER DANA	PRIORITAS			TARGET	PAGU INDIKATIF (Rp)	
											NASIONAL	DAERAH				
1	2	3	4	5	6	7	8	9	10	11	12	13	14	15	16	17
			Jumlah Dokumen RKA-SKPD dan Laporan Hasil Koordinasi Penyusunan Dokumen RKA-SKPD				1 Dokumen	3.650.000,00	- Kab. Tapanuli Utara, Tarutung, Semua Kel/Desa	DANA TRANSFER UMUM-DANA ALOKASI UMUM	-	4. PEMER ATAAN KUALITAS LAYANAN PENDIDIK AN DAN K ESEHATAN	Dinas Perpustakaan Kabupaten Tapanuli Utara		3.650.000,00	DINAS PERPUSTAKAAN
	2.23.01.2.01.0003	Koordinasi dan Penyusunan Dokumen Perubahan RKA-SKPD														
			Jumlah Dokumen Perubahan RKA-SKPD dan Laporan Hasil Koordinasi Penyusunan Dokumen Perubahan RKA-SKPD				1 Dokumen	3.600.000,00	- Kab. Tapanuli Utara, Tarutung, Semua Kel/Desa	DANA TRANSFER UMUM-DANA ALOKASI UMUM	-	4. PEMER ATAAN KUALITAS LAYANAN PENDIDIK AN DAN K ESEHATAN	Dinas Perpustakaan Kabupaten Tapanuli Utara		3.600.000,00	DINAS PERPUSTAKAAN
	2.23.01.2.01.0006	Koordinasi dan Penyusunan Laporan Capaian Kinerja dan Ikhtisar Realisasi Kinerja SKPD														
			Jumlah Laporan Capaian Kinerja dan Ikhtisar Realisasi Kinerja SKPD dan Laporan Hasil Koordinasi Penyusunan Laporan Capaian Kinerja dan Ikhtisar Realisasi Kinerja SKPD				1 Laporan	5.000.000,00	- Kab. Tapanuli Utara, Tarutung, Semua Kel/Desa	DANA TRANSFER UMUM-DANA ALOKASI UMUM	-	4. PEMER ATAAN KUALITAS LAYANAN PENDIDIK AN DAN K ESEHATAN	Dinas Perpustakaan Kabupaten Tapanuli Utara		5.000.000,00	DINAS PERPUSTAKAAN
	2.23.01.2.01.0007	Evaluasi Kinerja Perangkat Daerah														
			Jumlah Laporan Evaluasi Kinerja Perangkat Daerah				12 Laporan	15.853.000,00	- Kab. Tapanuli Utara, Tarutung, Semua Kel/Desa	DANA TRANSFER UMUM-DANA ALOKASI UMUM	-	4. PEMER ATAAN KUALITAS LAYANAN PENDIDIK AN DAN K ESEHATAN	Dinas Perpustakaan Kabupaten Tapanuli Utara		18.000.000,00	DINAS PERPUSTAKAAN
	2.23.01.2.02	Administrasi Keuangan Perangkat Daerah	Cakupan pelaksanaan administrasi keuangan perangkat daerah yang tertangani	-			100 Persen	2.408.909.998,00			-	4. PEMER ATAAN KUALITAS LAYANAN PENDIDIK AN DAN K ESEHATAN	Dinas Perpustakaan Kabupaten Tapanuli Utara	-	2.530.800.000,00	DINAS PERPUSTAKAAN
	2.23.01.2.02.0001	Penyediaan Gaji dan Tunjangan ASN														
			Jumlah Orang yang Menerima Gaji dan Tunjangan ASN				28 Orang/bulan	2.363.109.998,00	- Kab. Tapanuli Utara, Tarutung, Semua Kel/Desa	DANA TRANSFER UMUM-DANA ALOKASI UMUM	-	4. PEMER ATAAN KUALITAS LAYANAN PENDIDIK AN DAN K ESEHATAN	Dinas Perpustakaan Kabupaten Tapanuli Utara		2.485.000.000,00	DINAS PERPUSTAKAAN
	2.23.01.2.02.0003	Pelaksanaan Penatausahaan dan Pengujian/Verifikasi Keuangan SKPD														
			Jumlah Dokumen Penatausahaan dan Pengujian/Verifikasi Keuangan SKPD				12 Dokumen	40.800.000,00	- Kab. Tapanuli Utara, Tarutung, Semua Kel/Desa	DANA TRANSFER UMUM-DANA ALOKASI UMUM	-	4. PEMER ATAAN KUALITAS LAYANAN PENDIDIK AN DAN K ESEHATAN	Dinas Perpustakaan Kabupaten Tapanuli Utara		40.800.000,00	DINAS PERPUSTAKAAN

NO	KODE	URUSAN / BIDANG URUSAN / PROGRAM / KEGIATAN / SUB KEGIATAN	INDIKATOR PROGRAM / KEGIATAN / SUB KEGIATAN	TARGET AKHIR PERIODE RENSTRA OPD	REALISASI CAPAIAN RENJA OPD TAHUN 2022	PRAKIRAAN CAPAIAN TARGET RENJA OPD TAHUN 2023	CAPAIAN KINERJA DAN KERANGKA PENDANAAN						KELOMPOK SASARAN	PRAKIRAAN MAJU RENCANA TAHUN 2025		PERANGKAT DAERAH PENANGGUNG JAWAB
							TARGET 2024	PAGU INDIKATIF (Rp)	LOKASI	SUMBER DANA	PRIORITAS			TARGET	PAGU INDIKATIF (Rp)	
											NASIONAL	DAERAH				
1	2	3	4	5	6	7	8	9	10	11	12	13	14	15	16	17
	2.23.01.2.02.0005	Koordinasi dan Penyusunan Laporan Keuangan Akhir Tahun SKPD														
			<i>Jumlah Laporan Keuangan Akhir Tahun SKPD dan Laporan Hasil Koordinasi Penyusunan Laporan Keuangan Akhir Tahun SKPD</i>				1 Laporan	5.000.000,00	- Kab. Tapanuli Utara, Tarutung, Semua Kel/Desa	DANA TRANSFER UMUM-DANA ALOKASI UMUM	-	4. PEMERATAAN KUALITAS LAYANAN PENDIDIKAN DAN KESEHATAN	Dinas Perpustakaan Kabupaten Tapanuli Utara		5.000.000,00	DINAS PERPUSTAKAAN
	2.23.01.2.05	Administrasi Kepegawaian Perangkat Daerah	<i>Cakupan terhadap Administrasi Kepegawaian Perangkat Daerah yang terlaksana</i>	-			1 Paket	30.500.000,00			-	4. PEMERATAAN KUALITAS LAYANAN PENDIDIKAN DAN KESEHATAN	Dinas Perpustakaan Kabupaten Tapanuli Utara	-	0,00	DINAS PERPUSTAKAAN
	2.23.01.2.05.0002	Pengadaan Pakaian Dinas beserta Atribut Kelengkapannya														
			<i>Jumlah Paket Pakaian Dinas beserta Atribut Kelengkapan</i>				1 Paket	30.500.000,00	- Kab. Tapanuli Utara, Tarutung, Semua Kel/Desa	DANA TRANSFER UMUM-DANA ALOKASI UMUM	-	4. PEMERATAAN KUALITAS LAYANAN PENDIDIKAN DAN KESEHATAN	Dinas Perpustakaan Kabupaten Tapanuli Utara		0,00	DINAS PERPUSTAKAAN
	2.23.01.2.06	Administrasi Umum Perangkat Daerah	<i>Cakupan Layanan Administrasi umum Perangkat Daerah yang terlaksana</i>	-			100 Persen	150.506.300,00			-	4. PEMERATAAN KUALITAS LAYANAN PENDIDIKAN DAN KESEHATAN	Dinas Perpustakaan Kabupaten Tapanuli Utara	-	200.200.000,00	DINAS PERPUSTAKAAN
	2.23.01.2.06.0001	Penyediaan Komponen Instalasi Listrik/Penerangan Bangunan Kantor														
			<i>Jumlah Paket Komponen Instalasi Listrik/Penerangan Bangunan Kantor yang Disediakan</i>				1 Paket	5.478.000,00	- Kab. Tapanuli Utara, Tarutung, Semua Kel/Desa	DANA TRANSFER UMUM-DANA ALOKASI UMUM	-	4. PEMERATAAN KUALITAS LAYANAN PENDIDIKAN DAN KESEHATAN	Dinas Perpustakaan Kabupaten Tapanuli Utara		6.000.000,00	DINAS PERPUSTAKAAN
	2.23.01.2.06.0002	Penyediaan Peralatan dan Perlengkapan Kantor														
			<i>Jumlah Paket Peralatan dan Perlengkapan Kantor yang Disediakan</i>				1 Paket	33.478.300,00	- Kab. Tapanuli Utara, Tarutung, Semua Kel/Desa	DANA TRANSFER UMUM-DANA ALOKASI UMUM	-	4. PEMERATAAN KUALITAS LAYANAN PENDIDIKAN DAN KESEHATAN	Dinas Perpustakaan Kabupaten Tapanuli Utara		34.000.000,00	DINAS PERPUSTAKAAN
	2.23.01.2.06.0003	Penyediaan Peralatan Rumah Tangga														
			<i>Jumlah Paket Peralatan Rumah Tangga yang Disediakan</i>				12 Paket	13.500.000,00	- Kab. Tapanuli Utara, Tarutung, Semua Kel/Desa	DANA TRANSFER UMUM-DANA ALOKASI UMUM	-	4. PEMERATAAN KUALITAS LAYANAN PENDIDIKAN DAN KESEHATAN	Dinas Perpustakaan Kabupaten Tapanuli Utara		15.000.000,00	DINAS PERPUSTAKAAN

NO	KODE	URUSAN / BIDANG URUSAN / PROGRAM / KEGIATAN / SUB KEGIATAN	INDIKATOR PROGRAM / KEGIATAN / SUB KEGIATAN	TARGET AKHIR PERIODE RENSTRA OPD	REALISASI CAPAIAN RENJA OPD TAHUN 2022	PRAKIRAAN CAPAIAN TARGET RENJA OPD TAHUN 2023	CAPAIAN KINERJA DAN KERANGKA PENDANAAN						KELOMPOK SASARAN	PRAKIRAAN MAJU RENCANA TAHUN 2025		PERANGKAT DAERAH PENANGGUNG JAWAB
							TARGET 2024	PAGU INDIKATIF (Rp)	LOKASI	SUMBER DANA	PRIORITAS			TARGET	PAGU INDIKATIF (Rp)	
											NASIONAL	DAERAH				
1	2	3	4	5	6	7	8	9	10	11	12	13	14	15	16	17
	2.23.01.2.06.0005	Penyediaan Barang Cetakan dan Penggandaan														
			Jumlah Paket Barang Cetakan dan Penggandaan yang Disediakan				12 Paket	13.850.000,00	- Kab. Tapanuli Utara, Tarutung, Semua Kel/Desa	DANA TRANSFER UMUM-DANA ALOKASI UMUM	-	4. PEMER ATAAN KUALITAS LAYANAN PENDIDIK AN DAN K ESEHATAN	Dinas Perpustakaan Kabupaten Tapanuli Utara		14.000.000,00	DINAS PERPUSTAKAAN
	2.23.01.2.06.0006	Penyediaan Bahan Bacaan dan Peraturan Perundang-undangan														
			Jumlah Dokumen Bahan Bacaan dan Peraturan Perundang-Undangan yang Disediakan				500 Dokumen	6.200.000,00	- Kab. Tapanuli Utara, Tarutung, Semua Kel/Desa	DANA TRANSFER UMUM-DANA ALOKASI UMUM	-	4. PEMER ATAAN KUALITAS LAYANAN PENDIDIK AN DAN K ESEHATAN	Dinas Perpustakaan Kabupaten Tapanuli Utara		6.200.000,00	DINAS PERPUSTAKAAN
	2.23.01.2.06.0009	Penyelenggaraan Rapat Koordinasi dan Konsultasi SKPD														
			Jumlah Laporan Penyelenggaraan Rapat Koordinasi dan Konsultasi SKPD				60 Laporan	78.000.000,00	- Semua Kota/Kab, Semua Kecamatan, Semua Kel/Desa - Kab. Tapanuli Utara, Semua Kecamatan, Semua Kel/Desa	DANA TRANSFER UMUM-DANA ALOKASI UMUM	-	4. PEMER ATAAN KUALITAS LAYANAN PENDIDIK AN DAN K ESEHATAN	Dinas Perpustakaan Kabupaten Tapanuli Utara		125.000.000,00	DINAS PERPUSTAKAAN
	2.23.01.2.07	Pengadaan Barang Milik Daerah Penunjang Urusan Pemerintah Daerah	Cakupan pelaksanaan Pengadaan Barang Milik Daerah yang tertangani	-			100 Persen	72.390.000,00			-	4. PEMER ATAAN KUALITAS LAYANAN PENDIDIK AN DAN K ESEHATAN	Dinas Perpustakaan Kabupaten Tapanuli Utara	-	80.000.000,00	DINAS PERPUSTAKAAN
	2.23.01.2.07.0002	Pengadaan Kendaraan Dinas Operasional atau Lapangan														
			Jumlah Unit Kendaraan Dinas Operasional atau Lapangan yang Disediakan				1 Unit	30.000.000,00	- Kab. Tapanuli Utara, Semua Kecamatan, Semua Kel/Desa	DANA TRANSFER UMUM-DANA ALOKASI UMUM	-	4. PEMER ATAAN KUALITAS LAYANAN PENDIDIK AN DAN K ESEHATAN	Dinas Perpustakaan Kabupaten Tapanuli Utara		30.000.000,00	DINAS PERPUSTAKAAN
	2.23.01.2.07.0005	Pengadaan Mebel														
			Jumlah Paket Mebel yang Disediakan				3 Unit	15.000.000,00	- Kab. Tapanuli Utara, Semua Kecamatan, Semua Kel/Desa	DANA TRANSFER UMUM-DANA ALOKASI UMUM	-	4. PEMER ATAAN KUALITAS LAYANAN PENDIDIK AN DAN K ESEHATAN	Dinas Perpustakaan Kabupaten Tapanuli Utara		20.000.000,00	DINAS PERPUSTAKAAN
	2.23.01.2.07.0006	Pengadaan Peralatan dan Mesin Lainnya														

NO	KODE	URUSAN / BIDANG URUSAN / PROGRAM / KEGIATAN / SUB KEGIATAN	INDIKATOR PROGRAM / KEGIATAN / SUB KEGIATAN	TARGET AKHIR PERIODE RENSTRA OPD	REALISASI CAPAIAN RENJA OPD TAHUN 2022	PRAKIRAAN CAPAIAN TARGET RENJA OPD TAHUN 2023	CAPAIAN KINERJA DAN KERANGKA PENDANAAN						KELOMPOK SASARAN	PRAKIRAAN MAJU RENCANA TAHUN 2025		PERANGKAT DAERAH PENANGGUNG JAWAB
							TARGET 2024	PAGU INDIKATIF (Rp)	LOKASI	SUMBER DANA	PRIORITAS			TARGET	PAGU INDIKATIF (Rp)	
											NASIONAL	DAERAH				
1	2	3	4	5	6	7	8	9	10	11	12	13	14	15	16	17
			<i>Jumlah Unit Peralatan dan Mesin Lainnya yang Disediakan</i>				2 Unit	27.390.000,00	- Kab. Tapanuli Utara, Semua Kecamatan, Semua Kel/Desa	DANA TRANSFER UMUM-DANA ALOKASI UMUM	-	4. PEMER ATAAN KUALITAS LAYANAN PENDIDIK AN DAN K ESEHATAN	Dinas Perpustakaan Kabupaten Tapanuli Utara		30.000.000,00	DINAS PERPUSTAKAAN
	2.23.01.2.08	Penyediaan Jasa Penunjang Urusan Pemerintahan Daerah	<i>Cakupan Layanan Administrasi Yang Tertangani</i>	-			100 Persen	272.019.000,00			-	4. PEMER ATAAN KUALITAS LAYANAN PENDIDIK AN DAN K ESEHATAN	Dinas Perpustakaan Kabupaten Tapanuli Utara	-	293.500.000,00	DINAS PERPUSTAKAAN
	2.23.01.2.08.0001	Penyediaan Jasa Surat Menyurat														
			<i>Jumlah Laporan Penyediaan Jasa Surat Menyurat</i>				12 Laporan	400.000,00	- Kab. Tapanuli Utara, Tarutung, Semua Kel/Desa	DANA TRANSFER UMUM-DANA ALOKASI UMUM	-	4. PEMER ATAAN KUALITAS LAYANAN PENDIDIK AN DAN K ESEHATAN	Dinas Perpustakaan Kabupaten Tapanuli Utara		500.000,00	DINAS PERPUSTAKAAN
	2.23.01.2.08.0002	Penyediaan Jasa Komunikasi, Sumber Daya Air dan Listrik														
			<i>Jumlah Laporan Penyediaan Jasa Komunikasi, Sumber Daya Air dan Listrik yang Disediakan</i>				36 Laporan	30.419.000,00	- Kab. Tapanuli Utara, Tarutung, Semua Kel/Desa	DANA TRANSFER UMUM-DANA ALOKASI UMUM	-	4. PEMER ATAAN KUALITAS LAYANAN PENDIDIK AN DAN K ESEHATAN	Dinas Perpustakaan Kabupaten Tapanuli Utara		33.000.000,00	DINAS PERPUSTAKAAN
	2.23.01.2.08.0004	Penyediaan Jasa Pelayanan Umum Kantor														
			<i>Jumlah Laporan Penyediaan Jasa Pelayanan Umum Kantor yang Disediakan</i>				12 Laporan	241.200.000,00	- Kab. Tapanuli Utara, Tarutung, Semua Kel/Desa	DANA TRANSFER UMUM-DANA ALOKASI UMUM	-	4. PEMER ATAAN KUALITAS LAYANAN PENDIDIK AN DAN K ESEHATAN	Dinas Perpustakaan Kabupaten Tapanuli Utara		260.000.000,00	DINAS PERPUSTAKAAN
	2.23.01.2.09	Pemeliharaan Barang Milik Daerah Penunjang Urusan Pemerintahan Daerah	<i>Cakupan pelaksanaan pemeliharaan barang milik daerah yang tertangani</i>	-			100 Persen	60.110.000,00			-	4. PEMER ATAAN KUALITAS LAYANAN PENDIDIK AN DAN K ESEHATAN	Dinas Perpustakaan Kabupaten Tapanuli Utara	-	44.850.000,00	DINAS PERPUSTAKAAN
	2.23.01.2.09.0001	Penyediaan Jasa Pemeliharaan, Biaya Pemeliharaan, dan Pajak Kendaraan Perorangan Dinas atau Kendaraan Dinas Jabatan														
			<i>Jumlah Kendaraan Perorangan Dinas atau Kendaraan Dinas Jabatan yang Dipelihara dan dibayarkan Pajaknya</i>				2 Unit	35.760.000,00	- Kab. Tapanuli Utara, Semua Kecamatan, Semua Kel/Desa	DANA TRANSFER UMUM-DANA ALOKASI UMUM	-	4. PEMER ATAAN KUALITAS LAYANAN PENDIDIK AN DAN K ESEHATAN	Dinas Perpustakaan Kabupaten Tapanuli Utara		36.000.000,00	DINAS PERPUSTAKAAN
	2.23.01.2.09.0005	Pemeliharaan Mebel														

NO	KODE	URUSAN / BIDANG URUSAN / PROGRAM / KEGIATAN / SUB KEGIATAN	INDIKATOR PROGRAM / KEGIATAN / SUB KEGIATAN	TARGET AKHIR PERIODE RENSTRA OPD	REALISASI CAPAIAN RENJA OPD TAHUN 2022	PRAKIRAAN CAPAIAN TARGET RENJA OPD TAHUN 2023	CAPAIAN KINERJA DAN KERANGKA PENDANAAN						KELOMPOK SASARAN	PRAKIRAAN MAJU RENCANA TAHUN 2025		PERANGKAT DAERAH PENANGGUNG JAWAB
							TARGET 2024	PAGU INDIKATIF (Rp)	LOKASI	SUMBER DANA	PRIORITAS			TARGET	PAGU INDIKATIF (Rp)	
											NASIONAL	DAERAH				
1	2	3	4	5	6	7	8	9	10	11	12	13	14	15	16	17
			<i>Jumlah Mebel yang Dipelihara</i>				6 Unit	2.850.000,00	- Kab. Tapanuli Utara, Tarutung, Semua Kel/Desa	DANA TRANSFER UMUM-DANA ALOKASI UMUM	-	4. PEMER ATAAN KUALITAS LAYANAN PENDIDIK AN DAN K ESEHATAN	Dinas Perpustakaan Kabupaten Tapanuli Utara		2.850.000,00	DINAS PERPUSTAKAAN
	2.23.01.2.09.0006	Pemeliharaan Peralatan dan Mesin Lainnya														
			<i>Jumlah Peralatan dan Mesin Lainnya yang Dipelihara</i>				4 Unit	4.000.000,00	- Kab. Tapanuli Utara, Tarutung, Semua Kel/Desa	DANA TRANSFER UMUM-DANA ALOKASI UMUM	-	4. PEMER ATAAN KUALITAS LAYANAN PENDIDIK AN DAN K ESEHATAN	Dinas Perpustakaan Kabupaten Tapanuli Utara		6.000.000,00	DINAS PERPUSTAKAAN
	2.23.01.2.09.0009	Pemeliharaan/Rehabilitasi Gedung Kantor dan Bangunan Lainnya														
			<i>Jumlah Gedung Kantor dan Bangunan Lainnya yang Dipelihara/Direhabilitasi</i>				1 Unit	17.500.000,00	- Kab. Tapanuli Utara, Tarutung, Semua Kel/Desa	-	-	4. PEMER ATAAN KUALITAS LAYANAN PENDIDIK AN DAN K ESEHATAN	Dinas Perpustakaan Kabupaten Tapanuli Utara		0,00	DINAS PERPUSTAKAAN
2.	2.23.02	PROGRAM PEMBINAAN PERPUSTAKAAN	<i>Persentase Jumlah Pengunjung Perpustakaan</i>	-			2.90 persen	634.806.417,00						-	687.000.000,00	
	2.23.02.2.01	Pengelolaan Perpustakaan Tingkat Daerah Kabupaten/Kota	<i>Jumlah Jenis Layanan yang dikelola oleh Perpustakaan Umum Kabupaten Tapanuli Utara</i>	-			7 Layanan	484.806.417,00			-	Peningkata n Kualitas Sumber Daya Manusia & Sosial Kem asyarakata n 4. PEMER ATAAN KUALITAS LAYANAN PENDIDIK AN DAN K ESEHATAN	Masyarakat/Pelajar di Kabupaten Tapanuli Utara	-	537.000.000,00	DINAS PERPUSTAKAAN
	2.23.02.2.01.0001	Pengembangan dan Pemeliharaan Layanan Perpustakaan Elektronik														
			<i>Jumlah Layanan Perpustakaan Elektronik yang Dikembangkan dengan Manajemen Layanan TIK Berbasis ISO20000 (ITSM : Information Technology Service Management)</i>				1 Layanan	35.000.000,00	- Kab. Tapanuli Utara, Semua Kecamatan, Semua Kel/Desa	DANA TRANSFER UMUM-DANA ALOKASI UMUM	-	Peningkata n Kualitas Sumber Daya Manusia & Sosial Kem asyarakata n 4. PEMER ATAAN KUALITAS LAYANAN PENDIDIK AN DAN K ESEHATAN	Masyarakat/Pelajar di Kabupaten Tapanuli Utara		37.000.000,00	DINAS PERPUSTAKAAN
	2.23.02.2.01.0002	Pengembangan Perpustakaan di Tingkat Daerah Kabupaten/Kota														

NO	KODE	URUSAN / BIDANG URUSAN / PROGRAM / KEGIATAN / SUB KEGIATAN	INDIKATOR PROGRAM / KEGIATAN / SUB KEGIATAN	TARGET AKHIR PERIODE RENSTRA OPD	REALISASI CAPAIAN RENJA OPD TAHUN 2022	PRAKIRAAN CAPAIAN TARGET RENJA OPD TAHUN 2023	CAPAIAN KINERJA DAN KERANGKA PENDANAAN						KELOMPOK SASARAN	PRAKIRAAN MAJU RENCANA TAHUN 2025		PERANGKAT DAERAH PENANGGUNG JAWAB
							TARGET 2024	PAGU INDIKATIF (Rp)	LOKASI	SUMBER DANA	PRIORITAS			TARGET	PAGU INDIKATIF (Rp)	
											NASIONAL	DAERAH				
1	2	3	4	5	6	7	8	9	10	11	12	13	14	15	16	17
			Jumlah Perpustakaan yang Dikembangkan di Tingkat Daerah Kabupaten/Kota Sesuai Standar Nasional Perpustakaan di Wilayah Kabupaten/Kota Sesuai Kewenangannya				180 Perpustakaan	307.806.417,00	- Kab. Tapanuli Utara, Semua Kecamatan, Semua Kel/Desa	DANA TRANSFER UMUM-DANA ALOKASI UMUM	-	Peningkatan Kualitas Sumber Daya Manusia & Sosial Masyarakat 4. PEMERATAAN KUALITAS LAYANAN PENDIDIKAN DAN KESEHATAN	Masyarakat/Pelajar di Kabupaten Tapanuli Utara		350.000.000,00	DINAS PERPUSTAKAAN
	2.23.02.2.01.0009	Pengelolaan dan Pengembangan Bahan Pustaka														
			Jumlah Bahan Perpustakaan yang Dilakukan Pengelolaan dan Pengembangan untuk Mewujudkan Keberagaman Koleksi Perpustakaan				27000 Eksemplar	142.000.000,00	- Kab. Tapanuli Utara, Tarutung, Hutatoruan X	DANA TRANSFER UMUM-DANA ALOKASI UMUM	-	4. PEMERATAAN KUALITAS LAYANAN PENDIDIKAN DAN KESEHATAN	Masyarakat/Pelajar di Kabupaten Tapanuli Utara		150.000.000,00	DINAS PERPUSTAKAAN
	2.23.02.2.02	Pembudayaan Gemar Membaca Tingkat Daerah Kabupaten/Kota	Jumlah masyarakat/pelajar yang berprestasi gemar membaca	-			6 orang	150.000.000,00			-	4. PEMERATAAN KUALITAS LAYANAN PENDIDIKAN DAN KESEHATAN	Masyarakat/Pelajar di Kabupaten Tapanuli Utara	-	150.000.000,00	DINAS PERPUSTAKAAN
	2.23.02.2.02.0001	Sosialisasi Budaya Baca dan Literasi pada Satuan Pendidikan Dasar dan Pendidikan Khusus serta Masyarakat														
			Jumlah Lokus Pembudayaan Kegemaran Membaca dan Literasi pada Satuan Pendidikan				2 Lokus	150.000.000,00	- Kab. Tapanuli Utara, Tarutung, Semua Kel/Desa	DANA TRANSFER UMUM-DANA ALOKASI UMUM	-	4. PEMERATAAN KUALITAS LAYANAN PENDIDIKAN DAN KESEHATAN	Masyarakat/Pelajar di Kabupaten Tapanuli Utara		150.000.000,00	DINAS PERPUSTAKAAN
	2.24	URUSAN PEMERINTAHAN BIDANG KEARSIPAN						63.480.642,00							78.000.000,00	
1.	2.24.02	PROGRAM PENGELOLAAN ARSIP	Persentase Pengelolaan Arsip Daerah	-			35 persen	63.480.642,00						-	78.000.000,00	
	2.24.02.2.01	Pengelolaan Arsip Dinamis Daerah Kabupaten/Kota	Persentase Jumlah Arsip Dinamis yang dikelola secara baku	-			50 Persen	49.980.642,00			-	Peningkatan Kualitas Sumber Daya Manusia & Sosial Masyarakat 4. PEMERATAAN KUALITAS LAYANAN PENDIDIKAN DAN KESEHATAN	Masyarakat/ Lembaga pemerintah/swasta di Kabupaten Tapanuli Utara	-	60.000.000,00	DINAS PERPUSTAKAAN

NO	KODE	URUSAN / BIDANG URUSAN / PROGRAM / KEGIATAN / SUB KEGIATAN	INDIKATOR PROGRAM / KEGIATAN / SUB KEGIATAN	TARGET AKHIR PERIODE RENSTRA OPD	REALISASI CAPAIAN RENJA OPD TAHUN 2022	PRAKIRAAN CAPAIAN TARGET RENJA OPD TAHUN 2023	CAPAIAN KINERJA DAN KERANGKA PENDANAAN						KELOMPOK SASARAN	PRAKIRAAN MAJU RENCANA TAHUN 2025		PERANGKAT DAERAH PENANGGUNG JAWAB
							TARGET 2024	PAGU INDIKATIF (Rp)	LOKASI	SUMBER DANA	PRIORITAS			TARGET	PAGU INDIKATIF (Rp)	
											NASIONAL	DAERAH				
1	2	3	4	5	6	7	8	9	10	11	12	13	14	15	16	17
	2.24.02.2.01.0001	Penciptaan dan Penggunaan Arsip Dinamis														
			Jumlah Naskah Dinas yang Diciptakan dan Digunakan				55 Berkas	38.480.642,00	- Kab. Tapanuli Utara, Semua Kecamatan, Semua Kel/Desa	DANA TRANSFER UMUM-DANA ALOKASI UMUM	-	Peningkata n Kualitas Sumber Daya Manusia & Sosial Kem asyarakata n 4. PEMER ATAAN KUALITAS LAYANAN PENDIDIK AN DAN K ESEHATAN	Masyarakat/ Lembaga pemerintah/swasta di Kabupaten Tapanuli Utara		45.000.000,00	DINAS PERPUSTAKAAN
	2.24.02.2.01.0003	Pengawasan Arsip Dinamis Kewenangan Kabupaten/Kota														
			Jumlah Laporan Hasil Pengawasan Arsip Dinamis Kewenangan Kabupaten/Kota				15 Laporan	11.500.000,00	- Kab. Tapanuli Utara, Semua Kecamatan, Semua Kel/Desa	DANA TRANSFER UMUM-DANA ALOKASI UMUM	-	Peningkata n Kualitas Sumber Daya Manusia & Sosial Kem asyarakata n 4. PEMER ATAAN KUALITAS LAYANAN PENDIDIK AN DAN K ESEHATAN	Masyarakat/ Lembaga pemerintah/swasta di Kabupaten Tapanuli Utara		15.000.000,00	DINAS PERPUSTAKAAN
	2.24.02.2.02	Pengelolaan Arsip Statis Daerah Kabupaten/Kota	Jumlah Arsip Statis yang dikelola dan diselamatkan	-			800 dokumen	13.500.000,00			-	Peningkata n Kualitas Sumber Daya Manusia & Sosial Kem asyarakata n 4. PEMER ATAAN KUALITAS LAYANAN PENDIDIK AN DAN K ESEHATAN	Masyarakat/ Lembaga pemerintah/swasta di Kabupaten Tapanuli Utara	-	18.000.000,00	DINAS PERPUSTAKAAN
	2.24.02.2.02.0002	Akuisisi, Pengolahan, Preservasi, dan Akses Arsip Statis														

NO	KODE	URUSAN / BIDANG URUSAN / PROGRAM / KEGIATAN / SUB KEGIATAN	INDIKATOR PROGRAM / KEGIATAN / SUB KEGIATAN	TARGET AKHIR PERIODE RENSTRA OPD	REALISASI CAPAIAN RENJA OPD TAHUN 2022	PRAKIRAAN CAPAIAN TARGET RENJA OPD TAHUN 2023	CAPAIAN KINERJA DAN KERANGKA PENDANAAN						KELOMPOK SASARAN	PRAKIRAAN MAJU RENCANA TAHUN 2025		PERANGKAT DAERAH PENANGGUNG JAWAB
							TARGET 2024	PAGU INDIKATIF (Rp)	LOKASI	SUMBER DANA	PRIORITAS			TARGET	PAGU INDIKATIF (Rp)	
											NASIONAL	DAERAH				
1	2	3	4	5	6	7	8	9	10	11	12	13	14	15	16	17
			Jumlah Arsip Statis yang Dilakukan Akusisi, Pengolahan, Preservasi dan Akses Arsip Statis				50 Arsip	13.500.000,00	- Kab. Tapanuli Utara, Semua Kecamatan, Semua Kel/Desa	DANA TRANSFER UMUM-DANA ALOKASI UMUM	-	Peningkata n Kualitas Sumber Daya Manusia & Sosial Kem asyarakata n 4. PEMER ATAAN KUALITAS LAYANAN PENDIDIK AN DAN K ESEHATAN	Masyarakat/ Lembaga pemerintah/swasta di Kabupaten Tapanuli Utara		18.000.000,00	DINAS PERPUSTAKAAN
		DINAS PARIWISATA						11.836.495.088,00							9.748.552.700,00	
	3	URUSAN PEMERINTAHAN PILIHAN						11.484.995.088,00							9.336.552.700,00	
	3.26	URUSAN PEMERINTAHAN BIDANG PARIWISATA						11.484.995.088,00							9.336.552.700,00	
1.	3.26.01	PROGRAM PENUNJANG URUSAN PEMERINTAHAN DAERAH KABUPATEN/KOTA	Cakupan Pemenuhan Layanan Administrasi Cakupan Pemenuhan Layanan Administrasi	-			100 Persen 100 Persen	5.856.673.340,00						-	2.976.552.700,00	
	3.26.01.2.01	Perencanaan, Penganggaran, dan Evaluasi Kinerja Perangkat Daerah	Jumlah Dokumen Perencanaan Perangkat Daerah Tersusunnya Dokumen Perencanaan Penganggaran dan evaluasi Perangkat Daerah	-			2 Dok 7 dok	65.000.000,00			-	Peningkata n Pertumbu han Ekonomi Inklusif 5. PENGE MBANGAN WISATA	-	-	80.000.000,00	DINAS PARIWISATA
	3.26.01.2.01.0001	Penyusunan Dokumen Perencanaan Perangkat Daerah														
			Jumlah Dokumen Perencanaan Perangkat Daerah				2 Dokumen	10.000.000,00	- Kab. Tapanuli Utara, Semua Kecamatan, Semua Kel/Desa	DANA TRANSFER UMUM-DANA ALOKASI UMUM	-	Peningkata n Pertumbu han Ekonomi Inklusif 5. PENGE MBANGAN WISATA	-		15.000.000,00	DINAS PARIWISATA
	3.26.01.2.01.0002	Koordinasi dan Penyusunan Dokumen RKA-SKPD														
			Jumlah Dokumen RKA-SKPD dan Laporan Hasil Koordinasi Penyusunan Dokumen RKA-SKPD				1 Dokumen	5.000.000,00	- Kab. Tapanuli Utara, Tarutung, Semua Kel/Desa	DANA TRANSFER UMUM-DANA ALOKASI UMUM	-	Peningkata n Pertumbu han Ekonomi Inklusif 5. PENGE MBANGAN WISATA	-		6.000.000,00	DINAS PARIWISATA
	3.26.01.2.01.0003	Koordinasi dan Penyusunan Dokumen Perubahan RKA-SKPD														

NO	KODE	URUSAN / BIDANG URUSAN / PROGRAM / KEGIATAN / SUB KEGIATAN	INDIKATOR PROGRAM / KEGIATAN / SUB KEGIATAN	TARGET AKHIR PERIODE RENSTRA OPD	REALISASI CAPAIAN RENJA OPD TAHUN 2022	PRAKIRAAN CAPAIAN TARGET RENJA OPD TAHUN 2023	CAPAIAN KINERJA DAN KERANGKA PENDANAAN						KELOMPOK SASARAN	PRAKIRAAN MAJU RENCANA TAHUN 2025		PERANGKAT DAERAH PENANGGUNG JAWAB
							TARGET 2024	PAGU INDIKATIF (Rp)	LOKASI	SUMBER DANA	PRIORITAS			TARGET	PAGU INDIKATIF (Rp)	
											NASIONAL	DAERAH				
1	2	3	4	5	6	7	8	9	10	11	12	13	14	15	16	17
			Jumlah Dokumen Perubahan RKA-SKPD dan Laporan Hasil Koordinasi Penyusunan Dokumen Perubahan RKA-SKPD				1 Dokumen	5.000.000,00	- Kab. Tapanuli Utara, Tarutung, Semua Kel/Desa	DANA TRANSFER UMUM-DANA ALOKASI UMUM	-	Peningkatan Pertumbuhan Ekonomi Inklusif 5. PENGEMBANGAN WISATA	-		6.000.000,00	DINAS PARIWISATA
	3.26.01.2.01.0004	Koordinasi dan Penyusunan DPA-SKPD														
			Jumlah Dokumen DPA-SKPD dan Laporan Hasil Koordinasi Penyusunan Dokumen DPA-SKPD				1 Dokumen	5.000.000,00	- Kab. Tapanuli Utara, Semua Kecamatan, Semua Kel/Desa	DANA TRANSFER UMUM-DANA ALOKASI UMUM	-	Peningkatan Pertumbuhan Ekonomi Inklusif 5. PENGEMBANGAN WISATA	-		6.000.000,00	DINAS PARIWISATA
	3.26.01.2.01.0005	Koordinasi dan Penyusunan Perubahan DPA- SKPD														
			Jumlah Dokumen Perubahan DPA-SKPD dan Laporan Hasil Koordinasi Penyusunan Dokumen Perubahan DPA-SKPD				1 Dokumen	5.000.000,00	- Kab. Tapanuli Utara, Semua Kecamatan, Semua Kel/Desa	DANA TRANSFER UMUM-DANA ALOKASI UMUM	-	Peningkatan Pertumbuhan Ekonomi Inklusif 5. PENGEMBANGAN WISATA	-		6.000.000,00	DINAS PARIWISATA
	3.26.01.2.01.0006	Koordinasi dan Penyusunan Laporan Capaian Kinerja dan Ikhtisar Realisasi Kinerja SKPD														
			Jumlah Laporan Capaian Kinerja dan Ikhtisar Realisasi Kinerja SKPD dan Laporan Hasil Koordinasi Penyusunan Laporan Capaian Kinerja dan Ikhtisar Realisasi Kinerja SKPD				1 Laporan	5.000.000,00	- Kab. Tapanuli Utara, Semua Kecamatan, Semua Kel/Desa	DANA TRANSFER UMUM-DANA ALOKASI UMUM	-	Peningkatan Pertumbuhan Ekonomi Inklusif 5. PENGEMBANGAN WISATA	-		6.000.000,00	DINAS PARIWISATA
	3.26.01.2.01.0007	Evaluasi Kinerja Perangkat Daerah														
			Jumlah Laporan Evaluasi Kinerja Perangkat Daerah				1 Laporan	30.000.000,00	- Kab. Tapanuli Utara, Semua Kecamatan, Semua Kel/Desa	DANA TRANSFER UMUM-DANA ALOKASI UMUM	-	Peningkatan Pertumbuhan Ekonomi Inklusif 5. PENGEMBANGAN WISATA	-		35.000.000,00	DINAS PARIWISATA
	3.26.01.2.02	Administrasi Keuangan Perangkat Daerah	-	-			-	3.774.052.700,00			-	Peningkatan Pertumbuhan Ekonomi Inklusif 5. PENGEMBANGAN WISATA	-	-	480.052.700,00	DINAS PARIWISATA
	3.26.01.2.02.0001	Penyediaan Gaji dan Tunjangan ASN														

NO	KODE	URUSAN / BIDANG URUSAN / PROGRAM / KEGIATAN / SUB KEGIATAN	INDIKATOR PROGRAM / KEGIATAN / SUB KEGIATAN	TARGET AKHIR PERIODE RENSTRA OPD	REALISASI CAPAIAN RENJA OPD TAHUN 2022	PRAKIRAAN CAPAIAN TARGET RENJA OPD TAHUN 2023	CAPAIAN KINERJA DAN KERANGKA PENDANAAN					KELOMPOK SASARAN	PRAKIRAAN MAJU RENCANA TAHUN 2025		PERANGKAT DAERAH PENANGGUNG JAWAB	
							TARGET 2024	PAGU INDIKATIF (Rp)	LOKASI	SUMBER DANA	PRIORITAS		TARGET	PAGU INDIKATIF (Rp)		
											NASIONAL					DAERAH
1	2	3	4	5	6	7	8	9	10	11	12	13	14	15	16	17
			Jumlah Orang yang Menerima Gaji dan Tunjangan ASN				38 Orang/bulan	3.699.052.700,00	- Kab. Tapanuli Utara, Semua Kecamatan, Semua Kel/Desa	DANA TRANSFER UMUM-DANA ALOKASI UMUM	-	Peningkatan Pertumbuhan Ekonomi Inklusif 5. PENGEMBANGAN WISATA	-		399.052.700,00	DINAS PARIWISATA
	3.26.01.2.02.0003	Pelaksanaan Penatausahaan dan Pengujian/Verifikasi Keuangan SKPD														
			Jumlah Dokumen Penatausahaan dan Pengujian/Verifikasi Keuangan SKPD				1 Dokumen	70.000.000,00	- Kab. Tapanuli Utara, Semua Kecamatan, Semua Kel/Desa	DANA TRANSFER UMUM-DANA ALOKASI UMUM	-	Peningkatan Pertumbuhan Ekonomi Inklusif 5. PENGEMBANGAN WISATA	-		75.000.000,00	DINAS PARIWISATA
	3.26.01.2.02.0005	Koordinasi dan Penyusunan Laporan Keuangan Akhir Tahun SKPD														
			Jumlah Laporan Keuangan Akhir Tahun SKPD dan Laporan Hasil Koordinasi Penyusunan Laporan Keuangan Akhir Tahun SKPD				1 Laporan	5.000.000,00	- Kab. Tapanuli Utara, Semua Kecamatan, Semua Kel/Desa	DANA TRANSFER UMUM-DANA ALOKASI UMUM	-	Peningkatan Pertumbuhan Ekonomi Inklusif 5. PENGEMBANGAN WISATA	-		6.000.000,00	DINAS PARIWISATA
	3.26.01.2.03	Administrasi Barang Milik Daerah pada Perangkat Daerah	-	-			-	6.000.000,00			-	Peningkatan Pertumbuhan Ekonomi Inklusif 5. PENGEMBANGAN WISATA	-	-	6.500.000,00	DINAS PARIWISATA
	3.26.01.2.03.0005	Rekonsiliasi dan Penyusunan Laporan Barang Milik Daerah pada SKPD														
			Jumlah Laporan Rekonsiliasi dan Penyusunan Laporan Barang Milik Daerah pada SKPD				1 Laporan	6.000.000,00	- Kab. Tapanuli Utara, Semua Kecamatan, Semua Kel/Desa	DANA TRANSFER UMUM-DANA ALOKASI UMUM	-	Peningkatan Pertumbuhan Ekonomi Inklusif 5. PENGEMBANGAN WISATA	-		6.500.000,00	DINAS PARIWISATA
	3.26.01.2.06	Administrasi Umum Perangkat Daerah	Persentase Administrasi Umum Perangkat Daerah Tersedianya Administrasi Umum Perangkat Daerah	-			100 Persen 1 tahun	175.000.000,00			-	Peningkatan Pertumbuhan Ekonomi Inklusif 5. PENGEMBANGAN WISATA	-	-	200.000.000,00	DINAS PARIWISATA
	3.26.01.2.06.0001	Penyediaan Komponen Instalasi Listrik/Penerangan Bangunan Kantor														

NO	KODE	URUSAN / BIDANG URUSAN / PROGRAM / KEGIATAN / SUB KEGIATAN	INDIKATOR PROGRAM / KEGIATAN / SUB KEGIATAN	TARGET AKHIR PERIODE RENSTRA OPD	REALISASI CAPAIAN RENJA OPD TAHUN 2022	PRAKIRAAN CAPAIAN TARGET RENJA OPD TAHUN 2023	CAPAIAN KINERJA DAN KERANGKA PENDANAAN						KELOMPOK SASARAN	PRAKIRAAN MAJU RENCANA TAHUN 2025		PERANGKAT DAERAH PENANGGUNG JAWAB
							TARGET 2024	PAGU INDIKATIF (Rp)	LOKASI	SUMBER DANA	PRIORITAS			TARGET	PAGU INDIKATIF (Rp)	
											NASIONAL	DAERAH				
1	2	3	4	5	6	7	8	9	10	11	12	13	14	15	16	17
			<i>Jumlah Paket Komponen Instalasi Listrik/Penerangan Bangunan Kantor yang Disediakan</i>				1 Paket	50.000.000,00	- Kab. Tapanuli Utara, Semua Kecamatan, Semua Kel/Desa	DANA TRANSFER UMUM-DANA ALOKASI UMUM	-	Peningkatan Pertumbuhan Ekonomi Inklusif 5. PENGEMBANGAN WISATA	-		60.000.000,00	DINAS PARIWISATA
	3.26.01.2.06.0002	Penyediaan Peralatan dan Perlengkapan Kantor														
			<i>Jumlah Paket Peralatan dan Perlengkapan Kantor yang Disediakan</i>				1 Paket	50.000.000,00	- Kab. Tapanuli Utara, Semua Kecamatan, Semua Kel/Desa	DANA TRANSFER UMUM-DANA ALOKASI UMUM	-	Peningkatan Pertumbuhan Ekonomi Inklusif 5. PENGEMBANGAN WISATA	-		60.000.000,00	DINAS PARIWISATA
	3.26.01.2.06.0003	Penyediaan Peralatan Rumah Tangga														
			<i>Jumlah Paket Peralatan Rumah Tangga yang Disediakan</i>				1 Paket	75.000.000,00	- Kab. Tapanuli Utara, Semua Kecamatan, Semua Kel/Desa	DANA TRANSFER UMUM-DANA ALOKASI UMUM	-	Peningkatan Pertumbuhan Ekonomi Inklusif 5. PENGEMBANGAN WISATA	-		80.000.000,00	DINAS PARIWISATA
	3.26.01.2.07	Pengadaan Barang Milik Daerah Penunjang Urusan Pemerintah Daerah	-	-			-	580.000.000,00			-	5. PENGEMBANGAN WISATA	-	-	750.000.000,00	DINAS PARIWISATA
	3.26.01.2.07.0002	Pengadaan Kendaraan Dinas Operasional atau Lapangan														
			<i>Jumlah Unit Kendaraan Dinas Operasional atau Lapangan yang Disediakan</i>				1 Unit	380.000.000,00	- Kab. Tapanuli Utara, Semua Kecamatan, Semua Kel/Desa	DANA TRANSFER UMUM-DANA ALOKASI UMUM	-	5. PENGEMBANGAN WISATA	-		500.000.000,00	DINAS PARIWISATA
	3.26.01.2.07.0006	Pengadaan Peralatan dan Mesin Lainnya														
			<i>Jumlah Unit Peralatan dan Mesin Lainnya yang Disediakan</i>				10 Unit	200.000.000,00	- Kab. Tapanuli Utara, Semua Kecamatan, Semua Kel/Desa	DANA TRANSFER UMUM-DANA ALOKASI UMUM	-	Peningkatan Pertumbuhan Ekonomi Inklusif 5. PENGEMBANGAN WISATA	-		250.000.000,00	DINAS PARIWISATA
	3.26.01.2.08	Penyediaan Jasa Penunjang Urusan Pemerintahan Daerah	<i>Persentase jasa penunjang Urusan Pemerintahan Daerah Tersedianya Penyediaan Jasa Penunjang Urusan Pemerintahan Daerah Kantor</i>	-			100 Persen 1 tahun	776.620.640,00			-	Peningkatan Pertumbuhan Ekonomi Inklusif 5. PENGEMBANGAN WISATA	-	-	860.000.000,00	DINAS PARIWISATA
	3.26.01.2.08.0002	Penyediaan Jasa Komunikasi, Sumber Daya Air dan Listrik														

NO	KODE	URUSAN / BIDANG URUSAN / PROGRAM / KEGIATAN / SUB KEGIATAN	INDIKATOR PROGRAM / KEGIATAN / SUB KEGIATAN	TARGET AKHIR PERIODE RENSTRA OPD	REALISASI CAPAIAN RENJA OPD TAHUN 2022	PRAKIRAAN CAPAIAN TARGET RENJA OPD TAHUN 2023	CAPAIAN KINERJA DAN KERANGKA PENDANAAN						KELOMPOK SASARAN	PRAKIRAAN MAJU RENCANA TAHUN 2025		PERANGKAT DAERAH PENANGGUNG JAWAB
							TARGET 2024	PAGU INDIKATIF (Rp)	LOKASI	SUMBER DANA	PRIORITAS			TARGET	PAGU INDIKATIF (Rp)	
											NASIONAL	DAERAH				
1	2	3	4	5	6	7	8	9	10	11	12	13	14	15	16	17
			<i>Jumlah Laporan Penyediaan Jasa Komunikasi, Sumber Daya Air dan Listrik yang Disediakan</i>				1 Laporan	50.000.000,00	- Kab. Tapanuli Utara, Semua Kecamatan, Semua Kel/Desa	DANA TRANSFER UMUM-DANA ALOKASI UMUM	-	Peningkata n Pertumbu han Ekonomi Inklusif 5. PENG MBANGAN WISATA	-		60.000.000,00	DINAS PARIWISATA
	3.26.01.2.08.0004	Penyediaan Jasa Pelayanan Umum Kantor														
			<i>Jumlah Laporan Penyediaan Jasa Pelayanan Umum Kantor yang Disediakan</i>				1 Laporan	726.620.640,00	- Kab. Tapanuli Utara, Semua Kecamatan, Semua Kel/Desa	DANA TRANSFER UMUM-DANA ALOKASI UMUM	-	5. PENG MBANGAN WISATA	-		800.000.000,00	DINAS PARIWISATA
	3.26.01.2.09	Pemeliharaan Barang Milik Daerah Penunjang Urusan Pemerintahan Daerah	<i>Persentase Pemeliharaan Barang Milik Daerah Penunjang Urusan Pemerintah Daerah Tersedianya Pemeliharaan Barang Milik Daerah Penunjang Urusan Pemerintahan Daera</i>	-			100 Persen 1 tahun	480.000.000,00			-	Peningkata n Pertumbu han Ekonomi Inklusif 5. PENG MBANGAN WISATA	-	-	600.000.000,00	DINAS PARIWISATA
	3.26.01.2.09.0001	Penyediaan Jasa Pemeliharaan, Biaya Pemeliharaan, dan Pajak Kendaraan Perorangan Dinas atau Kendaraan Dinas Jabatan														
			<i>Jumlah Kendaraan Perorangan Dinas atau Kendaraan Dinas Jabatan yang Dipelihara dan dibayarkan Pajaknya</i>				2 Unit	50.000.000,00	- Kab. Tapanuli Utara, Semua Kecamatan, Semua Kel/Desa	DANA TRANSFER UMUM-DANA ALOKASI UMUM	-	Peningkata n Pertumbu han Ekonomi Inklusif 5. PENG MBANGAN WISATA	-		60.000.000,00	DINAS PARIWISATA
	3.26.01.2.09.0006	Pemeliharaan Peralatan dan Mesin Lainnya														
			<i>Jumlah Peralatan dan Mesin Lainnya yang Dipelihara</i>				20 Unit	30.000.000,00	- Kab. Tapanuli Utara, Semua Kecamatan, Semua Kel/Desa	DANA TRANSFER UMUM-DANA ALOKASI UMUM	-	Peningkata n Pertumbu han Ekonomi Inklusif 5. PENG MBANGAN WISATA	-		40.000.000,00	DINAS PARIWISATA
	3.26.01.2.09.0010	Pemeliharaan/Rehabilitasi Sarana dan Prasarana Gedung Kantor atau Bangunan Lainnya														
			<i>Jumlah Sarana dan Prasarana Gedung Kantor atau Bangunan Lainnya yang Dipelihara/Direhabilitasi</i>				3 Unit	400.000.000,00	- Kab. Tapanuli Utara, Muara, Semua Kel/Desa - Kab. Tapanuli Utara, Tarutung, Semua Kel/Desa - Kab. Tapanuli Utara, Siatas Barita, Semua Kel/Desa	DANA TRANSFER UMUM-DANA ALOKASI UMUM	-	5. PENG MBANGAN WISATA	-		500.000.000,00	DINAS PARIWISATA
2.	3.26.02	PROGRAM PENINGKATAN DAYA TARIK DESTINASI PARIWISATA	<i>Destinasi wisata yang dibenahi</i>	-			5 Destinasi	4.348.321.748,00						-	4.720.000.000,00	

NO	KODE	URUSAN / BIDANG URUSAN / PROGRAM / KEGIATAN / SUB KEGIATAN	INDIKATOR PROGRAM / KEGIATAN / SUB KEGIATAN	TARGET AKHIR PERIODE RENSTRA OPD	REALISASI CAPAIAN RENJA OPD TAHUN 2022	PRAKIRAAN CAPAIAN TARGET RENJA OPD TAHUN 2023	CAPAIAN KINERJA DAN KERANGKA PENDANAAN						KELOMPOK SASARAN	PRAKIRAAN MAJU RENCANA TAHUN 2025		PERANGKAT DAERAH PENANGGUNG JAWAB
							TARGET 2024	PAGU INDIKATIF (Rp)	LOKASI	SUMBER DANA	PRIORITAS			TARGET	PAGU INDIKATIF (Rp)	
											NASIONAL	DAERAH				
1	2	3	4	5	6	7	8	9	10	11	12	13	14	15	16	17
	3.26.02.2.01	Pengelolaan Daya Tarik Wisata Kabupaten/Kota	Jumlah daya tarik wisata yang dikelola	-			3 Destinasi	100.000.000,00			-	Peningkatan Pertumbuhan Ekonomi Inklusif 5. PEMBANGUNAN WISATA	Destinasi Wisata	-	120.000.000,00	DINAS PARIWISATA
	3.26.02.2.01.0007	Monitoring dan Evaluasi Pengelolaan Daya Tarik Wisata Kabupaten/Kota														
			Jumlah Laporan hasil pelaksanaan Monitoring dan evaluasi Pengelolaan Daya Tarik Wisata Kabupaten/Kota				1 Laporan	100.000.000,00	- Kab. Tapanuli Utara, Semua Kecamatan, Semua Kel/Desa	DANA TRANSFER UMUM-DANA ALOKASI UMUM	-	Peningkatan Pertumbuhan Ekonomi Inklusif 5. PEMBANGUNAN WISATA	Destinasi Wisata		120.000.000,00	DINAS PARIWISATA
	3.26.02.2.02	Pengelolaan Kawasan Strategis Pariwisata Kabupaten/Kota	Jumlah Dokumen Perencanaan Destinasi Pariwisata Kabupaten/Kota	-			12 dok	3.798.321.748,00			-	5. PEMBANGUNAN WISATA	Destinasi Wisata	-	4.000.000.000,00	DINAS PARIWISATA
	3.26.02.2.02.0004	Pengadaan/Pemeliharaan/Rehabilitasi Sarana dan Prasarana dalam Pengelolaan Kawasan Wisata Strategis Pariwisata Kabupaten/Kota														
			Jumlah Sarana dan Prasarana yang Tersedia dan Terpelihara dalam Pengelolaan Kawasan Strategis Pariwisata Kabupaten/Kota				35 Unit	3.798.321.748,00	- Kab. Tapanuli Utara, Muara, Semua Kel/Desa - Kab. Tapanuli Utara, Siatas Barita, Semua Kel/Desa	DANA TRANSFER UMUM-DANA ALOKASI UMUM	-	5. PEMBANGUNAN WISATA	Destinasi Wisata		4.000.000.000,00	DINAS PARIWISATA
	3.26.02.2.03	Pengelolaan Destinasi Pariwisata Kabupaten/Kota	Jumlah Sarana dan Prasarana yang Tersedia dan Terpelihara dalam Pengelolaan Kawasan Strategis Pariwisata Kabupaten/Kota	-			255 Unit	450.000.000,00			-	Peningkatan Pertumbuhan Ekonomi Inklusif 5. PEMBANGUNAN WISATA	Destinasi Wisata	-	600.000.000,00	DINAS PARIWISATA
	3.26.02.2.03.0002	Perencanaan Destinasi Pariwisata Kabupaten/Kota														
			Jumlah Dokumen Perencanaan Destinasi Pariwisata Kabupaten/Kota				3 Dokumen	250.000.000,00	- Kab. Tapanuli Utara, Semua Kecamatan, Semua Kel/Desa	DANA TRANSFER UMUM-DANA ALOKASI UMUM	-	Peningkatan Pertumbuhan Ekonomi Inklusif 5. PEMBANGUNAN WISATA	Destinasi Wisata		300.000.000,00	DINAS PARIWISATA
	3.26.02.2.03.0003	Pengembangan Destinasi Pariwisata Kabupaten/Kota														
			Jumlah Destinasi Pariwisata Kabupaten/Kota yang Dikembangkan Sesuai dengan Tahapan Pengembangan (Rintisan, Berkembang, Pemantapan, Revitalisasi)				5 Lokasi	200.000.000,00	- Kab. Tapanuli Utara, Muara, Semua Kel/Desa	DANA TRANSFER UMUM-DANA ALOKASI UMUM	-	Peningkatan Pertumbuhan Ekonomi Inklusif 5. PEMBANGUNAN WISATA	Destinasi Wisata		300.000.000,00	DINAS PARIWISATA

NO	KODE	URUSAN / BIDANG URUSAN / PROGRAM / KEGIATAN / SUB KEGIATAN	INDIKATOR PROGRAM / KEGIATAN / SUB KEGIATAN	TARGET AKHIR PERIODE RENSTRA OPD	REALISASI CAPAIAN RENJA OPD TAHUN 2022	PRAKIRAAN CAPAIAN TARGET RENJA OPD TAHUN 2023	CAPAIAN KINERJA DAN KERANGKA PENDANAAN						KELOMPOK SASARAN	PRAKIRAAN MAJU RENCANA TAHUN 2025		PERANGKAT DAERAH PENANGGUNG JAWAB
							TARGET 2024	PAGU INDIKATIF (Rp)	LOKASI	SUMBER DANA	PRIORITAS			TARGET	PAGU INDIKATIF (Rp)	
											NASIONAL	DAERAH				
1	2	3	4	5	6	7	8	9	10	11	12	13	14	15	16	17
3.	3.26.03	PROGRAM PEMASARAN PARIWISATA	<i>Event Pariwisata yang diikuti/dilaksanakan</i>	-			22 event	680.000.000,00						-	790.000.000,00	
	3.26.03.2.01	Pemasaran Pariwisata Dalam dan Luar Negeri Daya Tarik, Destinasi dan Kawasan Strategis Pariwisata Kabupaten/Kota	<i>Jumlah Pemasaran Pariwisata</i>	-			22 evevt	680.000.000,00			-	Peningkata n Pertumbu han Ekonomi Inklusif 5. PENGE MBANGAN WISATA	Wisatawan	-	790.000.000,00	DINAS PARIWISATA
	3.26.03.2.01.0004	Peningkatan Kerja Sama dan Kemitraan Pariwisata Dalam dan Luar Negeri														
			<i>Jumlah Dokumen Kerja Sama dan Kemitraan Pariwisata Dalam dan Luar Negeri</i>				1 Dokumen	80.000.000,00	- Kab. Tapanuli Utara, Semua Kecamatan, Semua Kel/Desa	DANA TRANSFER UMUM-DANA ALOKASI UMUM	-	Peningkata n Pertumbu han Ekonomi Inklusif 5. PENGE MBANGAN WISATA	Wisatawan		90.000.000,00	DINAS PARIWISATA
	3.26.03.2.01.0006	Fasilitasi Kegiatan Pemasaran Pariwisata Baik Dalam dan Luar Negeri Pariwisata Kabupaten/Kota														
			<i>Jumlah Kegiatan Pemasaran Pariwisata Baik Dalam dan Luar Negeri</i>				1 Kegiatan	150.000.000,00	- Kab. Tapanuli Utara, Semua Kecamatan, Semua Kel/Desa	DANA TRANSFER UMUM-DANA ALOKASI UMUM	-	Peningkata n Pertumbu han Ekonomi Inklusif 5. PENGE MBANGAN WISATA	Wisatawan		200.000.000,00	DINAS PARIWISATA
	3.26.03.2.01.0007	Penguatan Promosi Melalui Media Cetak, Elektronik, dan Media Lainnya Baik Dalam dan Luar Negeri														
			<i>Jumlah Dokumen Hasil Penguatan Promosi Melalui Media Cetak, Elektronik, dan Media Lainnya Baik Dalam dan Luar Negeri</i>				1 Promosi	450.000.000,00	- Kab. Tapanuli Utara, Semua Kecamatan, Semua Kel/Desa	DANA TRANSFER UMUM-DANA ALOKASI UMUM	-	5. PENGE MBANGAN WISATA	Wisatawan		500.000.000,00	DINAS PARIWISATA
4.	3.26.04	PROGRAM PENGEMBANGAN EKONOMI KREATIF MELALUI PEMANFAATAN DAN PERLINDUNGAN HAK KEKAYAAN INTELEKTUAL	<i>Jumlah HAKI yang difasilitasi</i>	-			2 kali	400.000.000,00						-	550.000.000,00	
	3.26.04.2.01	Penyediaan Prasarana (Zona Kreatif/Ruang Kreatif/Kota Kreatif) sebagai Ruang Berekspresi, Berpromosi dan Berinteraksi bagi Insan Kreatif di Daerah Kabupaten/Kota	<i>Jumlah Penyediaan Sarana dan Prasarana Kota</i>	-			1 Paket	150.000.000,00			-	Peningkata n Pertumbu han Ekonomi Inklusif 5. PENGE MBANGAN WISATA	Pelaku Ekonomi Kreatif	-	200.000.000,00	DINAS PARIWISATA
	3.26.04.2.01.0001	Pengembangan dan Revitalisasi Prasarana Kota Kreatif														

NO	KODE	URUSAN / BIDANG URUSAN / PROGRAM / KEGIATAN / SUB KEGIATAN	INDIKATOR PROGRAM / KEGIATAN / SUB KEGIATAN	TARGET AKHIR PERIODE RENSTRA OPD	REALISASI CAPAIAN RENJA OPD TAHUN 2022	PRAKIRAAN CAPAIAN TARGET RENJA OPD TAHUN 2023	CAPAIAN KINERJA DAN KERANGKA PENDANAAN						KELOMPOK SASARAN	PRAKIRAAN MAJU RENCANA TAHUN 2025		PERANGKAT DAERAH PENANGGUNG JAWAB
							TARGET 2024	PAGU INDIKATIF (Rp)	LOKASI	SUMBER DANA	PRIORITAS			TARGET	PAGU INDIKATIF (Rp)	
											NASIONAL	DAERAH				
1	2	3	4	5	6	7	8	9	10	11	12	13	14	15	16	17
			<i>Jumlah Sarana dan Prasarana Kota Kreatif yang tersedia</i>				1 Unit	150.000.000,00	- Kab. Tapanuli Utara, Semua Kecamatan, Semua Kel/Desa	DANA TRANSFER UMUM-DANA ALOKASI UMUM	-	Peningkata n Pertumbu han Ekonomi Inklusif 5. PENGE MBANGAN WISATA	Pelaku Ekonomi Kreatif		200.000.000,00	DINAS PARIWISATA
	3.26.04.2.02	Pengembangan Ekosistem Ekonomi Kreatif	<i>Berkembangnya Riset Ekonomi Kreatif</i>	-			1 Dokumen	250.000.000,00			-	5. PENGE MBANGAN WISATA	Pelaku Ekonomi Kreatif	-	350.000.000,00	DINAS PARIWISATA
	3.26.04.2.02.0002	Pengembangan Pendidikan														
			<i>Jumlah Dokumen Pendidikan Ekonomi Kreatif yang Dikembangkan</i>				1 Dokumen	150.000.000,00	- Kab. Tapanuli Utara, Semua Kecamatan, Semua Kel/Desa	DANA TRANSFER UMUM-DANA ALOKASI UMUM	-	5. PENGE MBANGAN WISATA	Pelaku Ekonomi Kreatif		200.000.000,00	DINAS PARIWISATA
	3.26.04.2.02.0022	Fasilitasi Pendaftaran Kekayaan Intelektual														
			<i>Jumlah produk Hasil Pencatatan atas Hak Cipta dan Hak Terkait, Pendaftaran Hak Kekayaan Industri kepada Pelaku Ekonomi Kreatif, serta Pemanfaatan Kekayaan Intelektual kepada Pelaku Ekonomi Kreatif</i>				1 Produk	100.000.000,00	- Kab. Tapanuli Utara, Semua Kecamatan, Semua Kel/Desa	DANA TRANSFER UMUM-DANA ALOKASI UMUM	-	Peningkata n Pertumbu han Ekonomi Inklusif 5. PENGE MBANGAN WISATA	Pelaku Ekonomi Kreatif		150.000.000,00	DINAS PARIWISATA
5.	3.26.05	PROGRAM PENGEMBANGAN SUMBER DAYA PARIWISATA DAN EKONOMI KREATIF	<i>Persentase peningkatan kapasitas SDM Pariwisata dan ekonomi kreati</i>	-			36 Persen	200.000.000,00						-	300.000.000,00	
	3.26.05.2.01	Pelaksanaan Peningkatan Kapasitas Sumber Daya Manusia Pariwisata dan Ekonomi Kreatif Tingkat Dasar	<i>Persentase SDM Pariwisata dan Ekonomi Kreatif Tingkat Dasar yang Dikembangkan Kompetensinya</i>	-			12 persen	200.000.000,00			-	Peningkata n Pertumbu han Ekonomi Inklusif 5. PENGE MBANGAN WISATA	SDM Pariwisata dan Ekonomi Kreatif	-	300.000.000,00	DINAS PARIWISATA
	3.26.05.2.01.0006	Fasilitasi Pengembangan Kompetensi Sumber Daya Manusia Ekonomi Kreatif														
			<i>Jumlah SDM Ekonomi Kreatif yang Mengikuti Fasilitasi Pengembangan Kompetensi Sumber Daya Manusia Ekonomi Kreatif</i>				40 Orang	100.000.000,00	- Kab. Tapanuli Utara, Semua Kecamatan, Semua Kel/Desa	DANA TRANSFER UMUM-DANA ALOKASI UMUM	-	Peningkata n Pertumbu han Ekonomi Inklusif 5. PENGE MBANGAN WISATA	SDM Pariwisata dan Ekonomi Kreatif		150.000.000,00	DINAS PARIWISATA
	3.26.05.2.01.0009	Pemberdayaan dan Pembinaan Masyarakat untuk Pengembangan Pariwisata														

NO	KODE	URUSAN / BIDANG URUSAN / PROGRAM / KEGIATAN / SUB KEGIATAN	INDIKATOR PROGRAM / KEGIATAN / SUB KEGIATAN	TARGET AKHIR PERIODE RENSTRA OPD	REALISASI CAPAIAN RENJA OPD TAHUN 2022	PRAKIRAAN CAPAIAN TARGET RENJA OPD TAHUN 2023	CAPAIAN KINERJA DAN KERANGKA PENDANAAN					KELOMPOK SASARAN	PRAKIRAAN MAJU RENCANA TAHUN 2025		PERANGKAT DAERAH PENANGGUNG JAWAB	
							TARGET 2024	PAGU INDIKATIF (Rp)	LOKASI	SUMBER DANA	PRIORITAS		TARGET	PAGU INDIKATIF (Rp)		
											NASIONAL					DAERAH
1	2	3	4	5	6	7	8	9	10	11	12	13	14	15	16	17
			<i>Jumlah Masyarakat yang memperoleh Pemberdayaan dan Pembinaan Masyarakat untuk pengembangan Pariwisata</i>				40 Orang	100.000.000,00	- Kab. Tapanuli Utara, Semua Kecamatan, Semua Kel/Desa	DANA TRANSFER UMUM-DANA ALOKASI UMUM	-	Peningkatan Pertumbuhan Ekonomi Inklusif 5. PEMBANGUNAN WISATA	SDM Pariwisata dan Ekonomi Kreatif		150.000.000,00	DINAS PARIWISATA
	X	NON URUSAN						351.500.000,00							412.000.000,00	
	X.XX	URUSAN PEMERINTAHAN BIDANG XX						351.500.000,00							412.000.000,00	
1.	X.XX.01	PROGRAM PENUNJANG URUSAN PEMERINTAHAN DAERAH KABUPATEN/KOTA	<i>Cakupan Pemenuhan Layanan Administrasi Cakupan Pemenuhan Layanan Administrasi</i>	-			100 Persen 100 Persen	351.500.000,00						-	412.000.000,00	
	X.XX.01.2.06	Administrasi Umum Perangkat Daerah	<i>Persentase Administrasi Umum Perangkat Daerah Tersedianya Administrasi Umum Perangkat Daerah</i>	-			100 Persen 1 tahun	350.000.000,00			-	Peningkatan Pertumbuhan Ekonomi Inklusif 5. PEMBANGUNAN WISATA	-	-	410.000.000,00	DINAS PARIWISATA
	X.XX.01.2.06.0005	Penyediaan Barang Cetakan dan Penggandaan														
			<i>Jumlah Paket Barang Cetakan dan Penggandaan yang Disediakan</i>				1 Paket	50.000.000,00	- Kab. Tapanuli Utara, Semua Kecamatan, Semua Kel/Desa	DANA TRANSFER UMUM-DANA ALOKASI UMUM	-	Peningkatan Pertumbuhan Ekonomi Inklusif 5. PEMBANGUNAN WISATA	-		60.000.000,00	DINAS PARIWISATA
	X.XX.01.2.06.0009	Penyelenggaraan Rapat Koordinasi dan Konsultasi SKPD														
			<i>Jumlah Laporan Penyelenggaraan Rapat Koordinasi dan Konsultasi SKPD</i>				1 Laporan	300.000.000,00	- Kab. Tapanuli Utara, Semua Kecamatan, Semua Kel/Desa	DANA TRANSFER UMUM-DANA ALOKASI UMUM	-	Peningkatan Pertumbuhan Ekonomi Inklusif 5. PEMBANGUNAN WISATA	-		350.000.000,00	DINAS PARIWISATA
	X.XX.01.2.08	Penyediaan Jasa Penunjang Urusan Pemerintahan Daerah	<i>Persentase jasa penunjang Urusan Pemerintah Daerah Tersedianya Penyediaan Jasa Penunjang Urusan Pemerintahan Daerah Kantor</i>	-			100 Persen 1 tahun	1.500.000,00			-	Peningkatan Pertumbuhan Ekonomi Inklusif 5. PEMBANGUNAN WISATA	-	-	2.000.000,00	DINAS PARIWISATA
	X.XX.01.2.08.0001	Penyediaan Jasa Surat Menyurat														

NO	KODE	URUSAN / BIDANG URUSAN / PROGRAM / KEGIATAN / SUB KEGIATAN	INDIKATOR PROGRAM / KEGIATAN / SUB KEGIATAN	TARGET AKHIR PERIODE RENSTRA OPD	REALISASI CAPAIAN RENJA OPD TAHUN 2022	PRAKIRAAN CAPAIAN TARGET RENJA OPD TAHUN 2023	CAPAIAN KINERJA DAN KERANGKA PENDANAAN					KELOMPOK SASARAN	PRAKIRAAN MAJU RENCANA TAHUN 2025		PERANGKAT DAERAH PENANGGUNG JAWAB	
							TARGET 2024	PAGU INDIKATIF (Rp)	LOKASI	SUMBER DANA	PRIORITAS		TARGET	PAGU INDIKATIF (Rp)		
											NASIONAL					DAERAH
1	2	3	4	5	6	7	8	9	10	11	12	13	14	15	16	17
			<i>Jumlah Laporan Penyediaan Jasa Surat Menyurat</i>				1 Laporan	1.500.000,00	- Kab. Tapanuli Utara, Semua Kecamatan, Semua Kel/Desa	DANA TRANSFER UMUM-DANA ALOKASI UMUM	-	Peningkata n Pertumbu han Ekonomi Inklusif 5. PENGE MBANGAN WISATA	-		2.000.000,00	DINAS PARIWISATA
		DINAS PERTANIAN						26.773.528.829,00						23.157.253.829,00		
	3	URUSAN PEMERINTAHAN PILIHAN						26.773.528.829,00							23.157.253.829,00	
	3.27	URUSAN PEMERINTAHAN BIDANG PERTANIAN						26.773.528.829,00							23.157.253.829,00	
1.	3.27.01	PROGRAM PENUNJANG URUSAN PEMERINTAHAN DAERAH KABUPATEN/KOTA	<i>Cakupan Pemenuhan Layanan Administrasi</i>	-			100 persen	17.515.818.814,00						-	16.312.428.829,00	
	3.27.01.2.01	Perencanaan, Penganggaran, dan Evaluasi Kinerja Perangkat Daerah	-	-				111.000.000,00			-	3. PENING KATAN KE TAHANAN PANGAN YANG BER KELANJUT AN	-	-	120.000.000,00	DINAS PERTANIAN
	3.27.01.2.01.0001	Penyusunan Dokumen Perencanaan Perangkat Daerah														
			<i>Jumlah Dokumen Perencanaan Perangkat Daerah</i>				2 Dokumen	50.000.000,00	- Kab. Tapanuli Utara, Semua Kecamatan, Semua Kel/Desa	DANA TRANSFER UMUM-DANA ALOKASI UMUM	-	3. PENING KATAN KE TAHANAN PANGAN YANG BER KELANJUT AN	-		70.000.000,00	DINAS PERTANIAN
	3.27.01.2.01.0004	Koordinasi dan Penyusunan DPA-SKPD														
			<i>Jumlah Dokumen DPA-SKPD dan Laporan Hasil Koordinasi Penyusunan Dokumen DPA-SKPD</i>				2 Dokumen	5.000.000,00	- Kab. Tapanuli Utara, Semua Kecamatan, Semua Kel/Desa	DANA TRANSFER UMUM-DANA ALOKASI UMUM	-	Peningkata n Pertumbu han Ekonomi Inklusif 3. PENING KATAN KE TAHANAN PANGAN YANG BER KELANJUT AN	-		0,00	DINAS PERTANIAN
	3.27.01.2.01.0006	Koordinasi dan Penyusunan Laporan Capaian Kinerja dan Ikhtisar Realisasi Kinerja SKPD														

NO	KODE	URUSAN / BIDANG URUSAN / PROGRAM / KEGIATAN / SUB KEGIATAN	INDIKATOR PROGRAM / KEGIATAN / SUB KEGIATAN	TARGET AKHIR PERIODE RENSTRA OPD	REALISASI CAPAIAN RENJA OPD TAHUN 2022	PRAKIRAAN CAPAIAN TARGET RENJA OPD TAHUN 2023	CAPAIAN KINERJA DAN KERANGKA PENDANAAN						KELOMPOK SASARAN	PRAKIRAAN MAJU RENCANA TAHUN 2025		PERANGKAT DAERAH PENANGGUNG JAWAB
							TARGET 2024	PAGU INDIKATIF (Rp)	LOKASI	SUMBER DANA	PRIORITAS			TARGET	PAGU INDIKATIF (Rp)	
											NASIONAL	DAERAH				
1	2	3	4	5	6	7	8	9	10	11	12	13	14	15	16	17
			Jumlah Laporan Capaian Kinerja dan Ikhtisar Realisasi Kinerja SKPD dan Laporan Hasil Koordinasi Penyusunan Laporan Capaian Kinerja dan Ikhtisar Realisasi Kinerja SKPD				1 Laporan	6.000.000,00	- Kab. Tapanuli Utara, Semua Kecamatan, Semua Kel/Desa	DANA TRANSFER UMUM-DANA ALOKASI UMUM	-	Peningkatan Pertumbuhan Ekonomi Inklusif 3. PENINGKATAN KE TAHANAN PANGAN YANG BERKELANJUTAN	-		0,00	DINAS PERTANIAN
	3.27.01.2.01.0007	Evaluasi Kinerja Perangkat Daerah														
			Jumlah Laporan Evaluasi Kinerja Perangkat Daerah				4 Laporan	50.000.000,00	- Kab. Tapanuli Utara, Semua Kecamatan, Semua Kel/Desa	DANA TRANSFER UMUM-DANA ALOKASI UMUM	-	Peningkatan Pertumbuhan Ekonomi Inklusif 3. PENINGKATAN KE TAHANAN PANGAN YANG BERKELANJUTAN	-		50.000.000,00	DINAS PERTANIAN
	3.27.01.2.02	Administrasi Keuangan Perangkat Daerah	-	-			-	14.335.508.214,00			-	3. PENINGKATAN KE TAHANAN PANGAN YANG BERKELANJUTAN	-	-	13.389.118.229,00	DINAS PERTANIAN
	3.27.01.2.02.0001	Penyediaan Gaji dan Tunjangan ASN														
			Jumlah Orang yang Menerima Gaji dan Tunjangan ASN				170 Orang/bulan	14.262.099.014,00	- Kab. Tapanuli Utara, Semua Kecamatan, Semua Kel/Desa	DANA TRANSFER UMUM-DANA ALOKASI UMUM	-	3. PENINGKATAN KE TAHANAN PANGAN YANG BERKELANJUTAN	-		13.169.069.029,00	DINAS PERTANIAN
	3.27.01.2.02.0003	Pelaksanaan Penatausahaan dan Pengujian/Verifikasi Keuangan SKPD														
			Jumlah Dokumen Penatausahaan dan Pengujian/Verifikasi Keuangan SKPD				12 Dokumen	67.409.200,00	- Kab. Tapanuli Utara, Semua Kecamatan, Semua Kel/Desa	DANA TRANSFER UMUM-DANA ALOKASI UMUM	-	3. PENINGKATAN KE TAHANAN PANGAN YANG BERKELANJUTAN	-		220.049.200,00	DINAS PERTANIAN
	3.27.01.2.02.0005	Koordinasi dan Penyusunan Laporan Keuangan Akhir Tahun SKPD														

NO	KODE	URUSAN / BIDANG URUSAN / PROGRAM / KEGIATAN / SUB KEGIATAN	INDIKATOR PROGRAM / KEGIATAN / SUB KEGIATAN	TARGET AKHIR PERIODE RENSTRA OPD	REALISASI CAPAIAN RENJA OPD TAHUN 2022	PRAKIRAAN CAPAIAN TARGET RENJA OPD TAHUN 2023	CAPAIAN KINERJA DAN KERANGKA PENDANAAN						KELOMPOK SASARAN	PRAKIRAAN MAJU RENCANA TAHUN 2025		PERANGKAT DAERAH PENANGGUNG JAWAB
							TARGET 2024	PAGU INDIKATIF (Rp)	LOKASI	SUMBER DANA	PRIORITAS			TARGET	PAGU INDIKATIF (Rp)	
											NASIONAL	DAERAH				
1	2	3	4	5	6	7	8	9	10	11	12	13	14	15	16	17
			Jumlah Laporan Keuangan Akhir Tahun SKPD dan Laporan Hasil Koordinasi Penyusunan Laporan Keuangan Akhir Tahun SKPD				1 Laporan	6.000.000,00	- Kab. Tapanuli Utara, Semua Kecamatan, Semua Kel/Desa	DANA TRANSFER UMUM-DANA ALOKASI UMUM	-	Peningkatan Pertumbuhan Ekonomi Inklusif 3. PENINGKATAN KE TAHANAN PANGAN YANG BERKELANJUTAN	-		0,00	DINAS PERTANIAN
	3.27.01.2.03	Administrasi Barang Milik Daerah pada Perangkat Daerah	-	-			-	15.000.000,00			-	Peningkatan Pertumbuhan Ekonomi Inklusif 3. PENINGKATAN KE TAHANAN PANGAN YANG BERKELANJUTAN	-	-	10.000.000,00	DINAS PERTANIAN
	3.27.01.2.03.0004	Pembinaan, Pengawasan, dan Pengendalian Barang Milik Daerah pada SKPD														
			Jumlah Laporan Hasil Pembinaan, Pengawasan, dan Pengendalian Barang Milik Daerah pada SKPD				4 Laporan	5.000.000,00	- Kab. Tapanuli Utara, Semua Kecamatan, Semua Kel/Desa	DANA TRANSFER UMUM-DANA ALOKASI UMUM	-	Peningkatan Pertumbuhan Ekonomi Inklusif 3. PENINGKATAN KE TAHANAN PANGAN YANG BERKELANJUTAN	-		5.000.000,00	DINAS PERTANIAN
	3.27.01.2.03.0005	Rekonsiliasi dan Penyusunan Laporan Barang Milik Daerah pada SKPD														
			Jumlah Laporan Rekonsiliasi dan Penyusunan Laporan Barang Milik Daerah pada SKPD				2 Laporan	5.000.000,00	- Kab. Tapanuli Utara, Semua Kecamatan, Semua Kel/Desa	DANA TRANSFER UMUM-DANA ALOKASI UMUM	-	Peningkatan Pertumbuhan Ekonomi Inklusif 3. PENINGKATAN KE TAHANAN PANGAN YANG BERKELANJUTAN	-		0,00	DINAS PERTANIAN
	3.27.01.2.03.0006	Penatausahaan Barang Milik Daerah pada SKPD														
			Jumlah Laporan Penatausahaan Barang Milik Daerah pada SKPD				2 Laporan	5.000.000,00	- Kab. Tapanuli Utara, Semua Kecamatan, Semua Kel/Desa	DANA TRANSFER UMUM-DANA ALOKASI UMUM	-	3. PENINGKATAN KE TAHANAN PANGAN YANG BERKELANJUTAN	-		5.000.000,00	DINAS PERTANIAN

NO	KODE	URUSAN / BIDANG URUSAN / PROGRAM / KEGIATAN / SUB KEGIATAN	INDIKATOR PROGRAM / KEGIATAN / SUB KEGIATAN	TARGET AKHIR PERIODE RENSTRA OPD	REALISASI CAPAIAN RENJA OPD TAHUN 2022	PRAKIRAAN CAPAIAN TARGET RENJA OPD TAHUN 2023	CAPAIAN KINERJA DAN KERANGKA PENDANAAN						KELOMPOK SASARAN	PRAKIRAAN MAJU RENCANA TAHUN 2025		PERANGKAT DAERAH PENANGGUNG JAWAB
							TARGET 2024	PAGU INDIKATIF (Rp)	LOKASI	SUMBER DANA	PRIORITAS			TARGET	PAGU INDIKATIF (Rp)	
											NASIONAL	DAERAH				
1	2	3	4	5	6	7	8	9	10	11	12	13	14	15	16	17
	3.27.01.2.05	Administrasi Kepegawaian Perangkat Daerah	-	-			-	65.000.000,00			-	Peningkata n Pertumbu han Ekonomi Inklusif 3. PENING KATAN KE TAHANAN PANGAN YANG BER KELANJUT AN	-	-	165.000.000,00	DINAS PERTANIAN
	3.27.01.2.05.0005	Monitoring, Evaluasi, dan Penilaian Kinerja Pegawai														
			Jumlah Dokumen Monitoring, Evaluasi, dan Penilaian Kinerja Pegawai				4 Dokumen	15.000.000,00	- Kab. Tapanuli Utara, Semua Kecamatan, Semua Kel/Desa	DANA TRANSFER UMUM-DANA ALOKASI UMUM	-	Peningkata n Pertumbu han Ekonomi Inklusif 3. PENING KATAN KE TAHANAN PANGAN YANG BER KELANJUT AN	-		15.000.000,00	DINAS PERTANIAN
	3.27.01.2.05.0009	Pendidikan dan Pelatihan Pegawai Berdasarkan Tugas dan Fungsi														
			Jumlah Pegawai Berdasarkan Tugas dan Fungsi yang Mengikuti Pendidikan dan Pelatihan				20 Orang	50.000.000,00	- Kab. Tapanuli Utara, Semua Kecamatan, Semua Kel/Desa	DANA TRANSFER UMUM-DANA ALOKASI UMUM	-	3. PENING KATAN KE TAHANAN PANGAN YANG BER KELANJUT AN	-		150.000.000,00	DINAS PERTANIAN
	3.27.01.2.06	Administrasi Umum Perangkat Daerah	-	-			-	363.000.000,00			-	Peningkata n Pertumbu han Ekonomi Inklusif 3. PENING KATAN KE TAHANAN PANGAN YANG BER KELANJUT AN	-	-	315.000.000,00	DINAS PERTANIAN
	3.27.01.2.06.0001	Penyediaan Komponen Instalasi Listrik/Penerangan Bangunan Kantor														
			Jumlah Paket Komponen Instalasi Listrik/Penerangan Bangunan Kantor yang Disediakan				2 Paket	6.000.000,00	- Kab. Tapanuli Utara, Semua Kecamatan, Semua Kel/Desa	DANA TRANSFER UMUM-DANA ALOKASI UMUM	-	Peningkata n Pertumbu han Ekonomi Inklusif 3. PENING KATAN KE TAHANAN PANGAN YANG BER KELANJUT AN	-		0,00	DINAS PERTANIAN

NO	KODE	URUSAN / BIDANG URUSAN / PROGRAM / KEGIATAN / SUB KEGIATAN	INDIKATOR PROGRAM / KEGIATAN / SUB KEGIATAN	TARGET AKHIR PERIODE RENSTRA OPD	REALISASI CAPAIAN RENJA OPD TAHUN 2022	PRAKIRAAN CAPAIAN TARGET RENJA OPD TAHUN 2023	CAPAIAN KINERJA DAN KERANGKA PENDANAAN						KELOMPOK SASARAN	PRAKIRAAN MAJU RENCANA TAHUN 2025		PERANGKAT DAERAH PENANGGUNG JAWAB
							TARGET 2024	PAGU INDIKATIF (Rp)	LOKASI	SUMBER DANA	PRIORITAS			TARGET	PAGU INDIKATIF (Rp)	
											NASIONAL	DAERAH				
1	2	3	4	5	6	7	8	9	10	11	12	13	14	15	16	17
	3.27.01.2.06.0002	Penyediaan Peralatan dan Perlengkapan Kantor														
			Jumlah Paket Peralatan dan Perlengkapan Kantor yang Disediakan				4 Paket	60.000.000,00	- Kab. Tapanuli Utara, Semua Kecamatan, Semua Kel/Desa	DANA TRANSFER UMUM-DANA ALOKASI UMUM	-	Peningkatan Pertumbuhan Ekonomi Inklusif 3. PENINGKATAN KETAHANAN PANGAN YANG BERKELANJUTAN	-		60.000.000,00	DINAS PERTANIAN
	3.27.01.2.06.0003	Penyediaan Peralatan Rumah Tangga														
			Jumlah Paket Peralatan Rumah Tangga yang Disediakan				2 Paket	5.000.000,00	- Kab. Tapanuli Utara, Semua Kecamatan, Semua Kel/Desa	DANA TRANSFER UMUM-DANA ALOKASI UMUM	-	3. PENINGKATAN KETAHANAN PANGAN YANG BERKELANJUTAN	-		5.000.000,00	DINAS PERTANIAN
	3.27.01.2.06.0005	Penyediaan Barang Cetak dan Penggandaan														
			Jumlah Paket Barang Cetak dan Penggandaan yang Disediakan				4 Paket	32.000.000,00	- Kab. Tapanuli Utara, Semua Kecamatan, Semua Kel/Desa	DANA TRANSFER UMUM-DANA ALOKASI UMUM	-	Peningkatan Pertumbuhan Ekonomi Inklusif 3. PENINGKATAN KETAHANAN PANGAN YANG BERKELANJUTAN	-		0,00	DINAS PERTANIAN
	3.27.01.2.06.0006	Penyediaan Bahan Bacaan dan Peraturan Perundang-undangan														
			Jumlah Dokumen Bahan Bacaan dan Peraturan Perundang-Undangan yang Disediakan				4 Dokumen	60.000.000,00	- Kab. Tapanuli Utara, Semua Kecamatan, Semua Kel/Desa	DANA TRANSFER UMUM-DANA ALOKASI UMUM	-	Peningkatan Pertumbuhan Ekonomi Inklusif 3. PENINGKATAN KETAHANAN PANGAN YANG BERKELANJUTAN	-		0,00	DINAS PERTANIAN
	3.27.01.2.06.0009	Penyelenggaraan Rapat Koordinasi dan Konsultasi SKPD														

NO	KODE	URUSAN / BIDANG URUSAN / PROGRAM / KEGIATAN / SUB KEGIATAN	INDIKATOR PROGRAM / KEGIATAN / SUB KEGIATAN	TARGET AKHIR PERIODE RENSTRA OPD	REALISASI CAPAIAN RENJA OPD TAHUN 2022	PRAKIRAAN CAPAIAN TARGET RENJA OPD TAHUN 2023	CAPAIAN KINERJA DAN KERANGKA PENDANAAN						KELOMPOK SASARAN	PRAKIRAAN MAJU RENCANA TAHUN 2025		PERANGKAT DAERAH PENANGGUNG JAWAB
							TARGET 2024	PAGU INDIKATIF (Rp)	LOKASI	SUMBER DANA	PRIORITAS			TARGET	PAGU INDIKATIF (Rp)	
											NASIONAL	DAERAH				
1	2	3	4	5	6	7	8	9	10	11	12	13	14	15	16	17
			<i>Jumlah Laporan Penyelenggaraan Rapat Koordinasi dan Konsultasi SKPD</i>				12 Laporan	200.000.000,00	- Kab. Tapanuli Utara, Semua Kecamatan, Semua Kel/Desa	DANA TRANSFER UMUM-DANA ALOKASI UMUM	-	Peningkata n Pertumbu han Ekonomi Inklusif 3. PENING KATAN KE TAHANAN PANGAN YANG BER KELANJUT AN	-		250.000.000,00	DINAS PERTANIAN
	3.27.01.2.07	Pengadaan Barang Milik Daerah Penunjang Urusan Pemerintah Daerah	-	-			-	160.000.000,00			-	Peningkata n Pertumbu han Ekonomi Inklusif 3. PENING KATAN KE TAHANAN PANGAN YANG BER KELANJUT AN	-	-	0,00	DINAS PERTANIAN
	3.27.01.2.07.0006	Pengadaan Peralatan dan Mesin Lainnya														
			<i>Jumlah Unit Peralatan dan Mesin Lainnya yang Disediakan</i>				10 Unit	100.000.000,00	- Kab. Tapanuli Utara, Semua Kecamatan, Semua Kel/Desa	DANA TRANSFER UMUM-DANA ALOKASI UMUM	-	Peningkata n Pertumbu han Ekonomi Inklusif 3. PENING KATAN KE TAHANAN PANGAN YANG BER KELANJUT AN	-		0,00	DINAS PERTANIAN
	3.27.01.2.07.0011	Pengadaan Sarana dan Prasarana Pendukung Gedung Kantor atau Bangunan Lainnya														
			<i>Jumlah Unit Sarana dan Prasarana Pendukung Gedung Kantor atau Bangunan Lainnya yang Disediakan</i>				2 Unit	60.000.000,00	- Kab. Tapanuli Utara, Semua Kecamatan, Semua Kel/Desa	DANA TRANSFER UMUM-DANA ALOKASI UMUM	-	Peningkata n Pertumbu han Ekonomi Inklusif 3. PENING KATAN KE TAHANAN PANGAN YANG BER KELANJUT AN	-		0,00	DINAS PERTANIAN

NO	KODE	URUSAN / BIDANG URUSAN / PROGRAM / KEGIATAN / SUB KEGIATAN	INDIKATOR PROGRAM / KEGIATAN / SUB KEGIATAN	TARGET AKHIR PERIODE RENSTRA OPD	REALISASI CAPAIAN RENJA OPD TAHUN 2022	PRAKIRAAN CAPAIAN TARGET RENJA OPD TAHUN 2023	CAPAIAN KINERJA DAN KERANGKA PENDANAAN						KELOMPOK SASARAN	PRAKIRAAN MAJU RENCANA TAHUN 2025		PERANGKAT DAERAH PENANGGUNG JAWAB
							TARGET 2024	PAGU INDIKATIF (Rp)	LOKASI	SUMBER DANA	PRIORITAS			TARGET	PAGU INDIKATIF (Rp)	
											NASIONAL	DAERAH				
1	2	3	4	5	6	7	8	9	10	11	12	13	14	15	16	17
	3.27.01.2.08	Penyediaan Jasa Penunjang Urusan Pemerintahan Daerah	-	-			-	2.006.310.600,00			-	Peningkata n Pertumbu han Ekonomi Inklusif 3. PENING KATAN KE TAHANAN PANGAN YANG BER KELANJUT AN	-	-	1.998.310.600,00	DINAS PERTANIAN
	3.27.01.2.08.0001	Penyediaan Jasa Surat Menyurat														
			Jumlah Laporan Penyediaan Jasa Surat Menyurat				4 Laporan	8.000.000,00	- Kab. Tapanuli Utara, Semua Kecamatan, Semua Kel/Desa	DANA TRANSFER UMUM-DANA ALOKASI UMUM	-	Peningkata n Pertumbu han Ekonomi Inklusif 3. PENING KATAN KE TAHANAN PANGAN YANG BER KELANJUT AN	-		0,00	DINAS PERTANIAN
	3.27.01.2.08.0002	Penyediaan Jasa Komunikasi, Sumber Daya Air dan Listrik														
			Jumlah Laporan Penyediaan Jasa Komunikasi, Sumber Daya Air dan Listrik yang Disediakan				4 Laporan	40.000.000,00	- Kab. Tapanuli Utara, Semua Kecamatan, Semua Kel/Desa	DANA TRANSFER UMUM-DANA ALOKASI UMUM	-	Peningkata n Pertumbu han Ekonomi Inklusif 3. PENING KATAN KE TAHANAN PANGAN YANG BER KELANJUT AN	-		40.000.000,00	DINAS PERTANIAN
	3.27.01.2.08.0004	Penyediaan Jasa Pelayanan Umum Kantor														
			Jumlah Laporan Penyediaan Jasa Pelayanan Umum Kantor yang Disediakan				12 Laporan	1.958.310.600,00	- Kab. Tapanuli Utara, Semua Kecamatan, Semua Kel/Desa	DANA TRANSFER UMUM-DANA ALOKASI UMUM	-	Peningkata n Pertumbu han Ekonomi Inklusif 3. PENING KATAN KE TAHANAN PANGAN YANG BER KELANJUT AN	-		1.958.310.600,00	DINAS PERTANIAN

NO	KODE	URUSAN / BIDANG URUSAN / PROGRAM / KEGIATAN / SUB KEGIATAN	INDIKATOR PROGRAM / KEGIATAN / SUB KEGIATAN	TARGET AKHIR PERIODE RENSTRA OPD	REALISASI CAPAIAN RENJA OPD TAHUN 2022	PRAKIRAAN CAPAIAN TARGET RENJA OPD TAHUN 2023	CAPAIAN KINERJA DAN KERANGKA PENDANAAN						KELOMPOK SASARAN	PRAKIRAAN MAJU RENCANA TAHUN 2025		PERANGKAT DAERAH PENANGGUNG JAWAB
							TARGET 2024	PAGU INDIKATIF (Rp)	LOKASI	SUMBER DANA	PRIORITAS			TARGET	PAGU INDIKATIF (Rp)	
											NASIONAL	DAERAH				
1	2	3	4	5	6	7	8	9	10	11	12	13	14	15	16	17
			Jumlah Gedung Kantor dan Bangunan Lainnya yang Dipelihara/Direhabilitasi				2 Unit	150.000.000,00	- Kab. Tapanuli Utara, Semua Kecamatan, Semua Kel/Desa	DANA TRANSFER UMUM-DANA ALOKASI UMUM	-	Peningkatan Pertumbuhan Ekonomi Inklusif 3. PENINGKATAN KETAHANAN PANGAN YANG BERKELANJUTAN	-		150.000.000,00	DINAS PERTANIAN
2.	3.27.02	PROGRAM PENYEDIAAN DAN PENGEMBANGAN SARANA PERTANIAN	Peningkatan Produktifitas Padi Sawah Peningkatan Produksi Padi Jagung Peningkatan Produksi Padi Ladang Peningkatan Produktifitas Padi Sawah Peningkatan Produksi Padi Sawah Peningkatan Produktifitas Padi Sawah	-			29.69 Kw/ha 91000 Ton 70600 Ton 49.65 Kw/ha 118800 Ton 51.89 Kw/ha	2.980.000.000,00						-	3.126.725.000,00	
	3.27.02.2.01	Pengawasan Penggunaan Sarana Pertanian	-	-			-	2.980.000.000,00			-	Peningkatan Pertumbuhan Ekonomi Inklusif 3. PENINGKATAN KETAHANAN PANGAN YANG BERKELANJUTAN	Kelompok Tani	-	656.725.000,00	DINAS PERTANIAN
	3.27.02.2.01.0001	Pengawasan Penggunaan Sarana Pendukung Pertanian Sesuai dengan Komoditas, Teknologi dan Spesifik Lokasi														
			Jumlah Pengawasan Penggunaan Sarana Pendukung Pertanian Sesuai dengan Komoditas, Teknologi dan Spesifik Lokasi				7 Laporan	2.625.000.000,00	- Kab. Tapanuli Utara, Semua Kecamatan, Semua Kel/Desa	DANA TRANSFER UMUM-DANA ALOKASI UMUM, DBH CUKAI HASIL TEMBAKAU (CHT), DAK NON FISIK-DANA KETAHANAN PANGAN DAN PERTANIAN	-	Peningkatan Pertumbuhan Ekonomi Inklusif 3. PENINGKATAN KETAHANAN PANGAN YANG BERKELANJUTAN	Kelompok Tani		1.725.000,00	DINAS PERTANIAN
	3.27.02.2.01.0002	Pendampingan Penggunaan Sarana Pendukung Pertanian														

NO	KODE	URUSAN / BIDANG URUSAN / PROGRAM / KEGIATAN / SUB KEGIATAN	INDIKATOR PROGRAM / KEGIATAN / SUB KEGIATAN	TARGET AKHIR PERIODE RENSTRA OPD	REALISASI CAPAIAN RENJA OPD TAHUN 2022	PRAKIRAAN CAPAIAN TARGET RENJA OPD TAHUN 2023	CAPAIAN KINERJA DAN KERANGKA PENDANAAN						KELOMPOK SASARAN	PRAKIRAAN MAJU RENCANA TAHUN 2025		PERANGKAT DAERAH PENANGGUNG JAWAB
							TARGET 2024	PAGU INDIKATIF (Rp)	LOKASI	SUMBER DANA	PRIORITAS			TARGET	PAGU INDIKATIF (Rp)	
											NASIONAL	DAERAH				
1	2	3	4	5	6	7	8	9	10	11	12	13	14	15	16	17
			Jumlah Pendampingan Penggunaan Sarana Pendukung Pertanian				8 Laporan	355.000.000,00	- Kab. Tapanuli Utara, Semua Kecamatan, Semua Kel/Desa	DANA TRANSFER UMUM-DANA ALOKASI UMUM	Memperkuat Ketahanan Ekonomi Untuk Pertumbuhan Yang Berkualitas dan Berkeadilan	Peningkatan Pertumbuhan Ekonomi Inklusif 3. PENINGKATAN KE TAHANAN PANGAN YANG BERKELANJUTAN	Kelompok Tani		355.000.000,00	DINAS PERTANIAN
	3.27.02.2.01.0008	Perbanyak Benih Bersertifikat Perkebunan Berbentuk Batang														
			Jumlah benih bersertifikat Perkebunan Berbentuk Batang				150000 Batang	0,00	- Kab. Tapanuli Utara, Semua Kecamatan, Semua Kel/Desa	DANA TRANSFER UMUM-DANA ALOKASI UMUM	Memperkuat Ketahanan Ekonomi Untuk Pertumbuhan Yang Berkualitas dan Berkeadilan	Peningkatan Pertumbuhan Ekonomi Inklusif 3. PENINGKATAN KE TAHANAN PANGAN YANG BERKELANJUTAN	Kelompok Tani		300.000.000,00	DINAS PERTANIAN
	3.27.02.2.02	Pengelolaan Sumber Daya Genetik (SDG) Hewan, Tumbuhan, dan Mikro Organisme Kewenangan Kabupaten/Kota	-	-				0,00			-	Peningkatan Pertumbuhan Ekonomi Inklusif 3. PENINGKATAN KE TAHANAN PANGAN YANG BERKELANJUTAN	-	-	2.470.000.000,00	DINAS PERTANIAN
	3.27.02.2.02.0003	Pemanfaatan SDG Hewan/Tanaman														
			Jumlah Pemanfaatan SDG Hewan/Tanaman				12 Dokumen	0,00	- Kab. Tapanuli Utara, Semua Kecamatan, Semua Kel/Desa	DANA TRANSFER UMUM-DANA ALOKASI UMUM	-	Peningkatan Pertumbuhan Ekonomi Inklusif 3. PENINGKATAN KE TAHANAN PANGAN YANG BERKELANJUTAN	-		2.100.000.000,00	DINAS PERTANIAN
	3.27.02.2.02.0004	Penjaminan Kemurnian dan Kelestarian SDG Tanaman														
			Jumlah SDG tanaman yang dilakukan pelestarian dan pemurnian				4 Varietas Unggul Baru (VUB)	0,00	- Kab. Tapanuli Utara, Semua Kecamatan, Semua Kel/Desa	DANA TRANSFER UMUM-DANA ALOKASI UMUM	-	3. PENINGKATAN KE TAHANAN PANGAN YANG BERKELANJUTAN	-		370.000.000,00	DINAS PERTANIAN

NO	KODE	URUSAN / BIDANG URUSAN / PROGRAM / KEGIATAN / SUB KEGIATAN	INDIKATOR PROGRAM / KEGIATAN / SUB KEGIATAN	TARGET AKHIR PERIODE RENSTRA OPD	REALISASI CAPAIAN RENJA OPD TAHUN 2022	PRAKIRAAN CAPAIAN TARGET RENJA OPD TAHUN 2023	CAPAIAN KINERJA DAN KERANGKA PENDANAAN						KELOMPOK SASARAN	PRAKIRAAN MAJU RENCANA TAHUN 2025		PERANGKAT DAERAH PENANGGUNG JAWAB
							TARGET 2024	PAGU INDIKATIF (Rp)	LOKASI	SUMBER DANA	PRIORITAS			TARGET	PAGU INDIKATIF (Rp)	
											NASIONAL	DAERAH				
1	2	3	4	5	6	7	8	9	10	11	12	13	14	15	16	17
3.	3.27.03	PROGRAM PENYEDIAAN DAN PENGEMBANGAN PRASARANA PERTANIAN	Cakupan ketersediaan dan pengembangan prasarana pertanian	-			46.0 persen	4.260.000.000,00						-	1.960.000.000,00	
	3.27.03.2.01	Pengembangan Prasarana Pertanian	-	-			-	440.000.000,00			-	3. PENING KATAN KE TAHANAN PANGAN YANG BER KELANJUT AN	-	-	1.240.000.000,00	DINAS PERTANIAN
	3.27.03.2.01.0003	Koordinasi dan Sinkronisasi Prasarana Pendukung Pertanian Lainnya														
			Jumlah Koordinasi dan Sinkronisasi Prasarana Pendukung Pertanian Lainnya				5 Laporan	290.000.000,00	- Kab. Tapanuli Utara, Semua Kecamatan, Semua Kel/Desa	DANA TRANSFER UMUM-DANA ALOKASI UMUM	-	3. PENING KATAN KE TAHANAN PANGAN YANG BER KELANJUT AN	-		190.000.000,00	DINAS PERTANIAN
	3.27.03.2.01.0005	Pengendalian dan Pemanfaatan Kawasan Pertanian														
			Luas kawasan pertanian yang termanfaatkan				800 Ha	0,00	- Kab. Tapanuli Utara, Semua Kecamatan, Semua Kel/Desa	DANA TRANSFER UMUM-DANA ALOKASI UMUM	-	Peningkata n Pertumbu han Ekonomi Inklusif 3. PENING KATAN KE TAHANAN PANGAN YANG BER KELANJUT AN	-		900.000.000,00	DINAS PERTANIAN
	3.27.03.2.01.0016	Penyusunan Peta Kawasan, Lahan dan Lahan Cadangan Pertanian Pangan Berkelanjutan di Kabupaten/Kota														
			Peta Lahan Pertanian Pangan Berkelanjutan/LP2B				1 Dokumen	150.000.000,00	- Kab. Tapanuli Utara, Semua Kecamatan, Semua Kel/Desa	-	-	-	-		150.000.000,00	DINAS PERTANIAN
	3.27.03.2.02	Pembangunan Prasarana Pertanian	Terbangunnya Infrastruktur Pertanian	-			27 Lokasi	3.820.000.000,00			-	Peningkata n Pertumbu han Ekonomi Inklusif 3. PENING KATAN KE TAHANAN PANGAN YANG BER KELANJUT AN	Kelompok Tani	-	720.000.000,00	DINAS PERTANIAN
	3.27.03.2.02.0002	Pembangunan, Rehabilitasi dan Pemeliharaan Embung Pertanian														

NO	KODE	URUSAN / BIDANG URUSAN / PROGRAM / KEGIATAN / SUB KEGIATAN	INDIKATOR PROGRAM / KEGIATAN / SUB KEGIATAN	TARGET AKHIR PERIODE RENSTRA OPD	REALISASI CAPAIAN RENJA OPD TAHUN 2022	PRAKIRAAN CAPAIAN TARGET RENJA OPD TAHUN 2023	CAPAIAN KINERJA DAN KERANGKA PENDANAAN						KELOMPOK SASARAN	PRAKIRAAN MAJU RENCANA TAHUN 2025		PERANGKAT DAERAH PENANGGUNG JAWAB
							TARGET 2024	PAGU INDIKATIF (Rp)	LOKASI	SUMBER DANA	PRIORITAS			TARGET	PAGU INDIKATIF (Rp)	
											NASIONAL	DAERAH				
1	2	3	4	5	6	7	8	9	10	11	12	13	14	15	16	17
			Jumlah Embung Pertanian yang Dibangun, Direhabilitasi dan Dipelihara				1 Unit	120.000.000,00	- Kab. Tapanuli Utara, Semua Kecamatan, Semua Kel/Desa	DANA TRANSFER UMUM-DANA ALOKASI UMUM	-	Peningkata n Pertumbu han Ekonomi Inklusif 3. PENING KATAN KE TAHANAN PANGAN YANG BER KELANJUT AN	Kelompok Tani		120.000.000,00	DINAS PERTANIAN
	3.27.03.2.02.0003	Pembangunan, Rehabilitasi dan Pemeliharaan Jalan Usaha Tani														
			Jalan Usaha Tani yang Dibangun, Direhabilitasi dan Dipelihara				15 Unit	3.000.000.000,00	- Kab. Tapanuli Utara, Semua Kecamatan, Semua Kel/Desa	DANA TRANSFER UMUM-DANA ALOKASI UMUM, DAK FISIK-BIDANG P ERTANIAN-PEN UGASAN-PEMB ANGUNAN/REN OVASI SARANA DAN PRASARANA FISIK DASAR P EMBANGUNAN PERTANIAN	-	3. PENING KATAN KE TAHANAN PANGAN YANG BER KELANJUT AN	Kelompok Tani		0,00	DINAS PERTANIAN
	3.27.03.2.02.0008	Pembangunan, Rehabilitasi dan Pemeliharaan Balai Penyuluh di Kecamatan serta Sarana Pendukungnya														
			Jumlah Balai Penyuluh di Kecamatan serta Sarana Pendukungnya yang Dibangun, Direhabilitasi dan Dipelihara				3 Unit	0,00	- Kab. Tapanuli Utara, Semua Kecamatan, Semua Kel/Desa	DANA TRANSFER UMUM-DANA ALOKASI UMUM, DAK FISIK-BIDANG P ERTANIAN-PEN UGASAN-PEMB ANGUNAN/REN OVASI SARANA DAN PRASARANA FISIK DASAR P EMBANGUNAN PERTANIAN	-	Peningkata n Pertumbu han Ekonomi Inklusif 3. PENING KATAN KE TAHANAN PANGAN YANG BER KELANJUT AN	Kelompok Tani		0,00	DINAS PERTANIAN
	3.27.03.2.02.0009	Pembangunan, Rehabilitasi dan Pemeliharaan Prasarana Pertanian Lainnya														
			Jumlah Prasarana Pertanian Lainnya yang Dibangun, Direhabilitasi dan Dipelihara				1 Unit	100.000.000,00	- Kab. Tapanuli Utara, Semua Kecamatan, Semua Kel/Desa	DANA TRANSFER UMUM-DANA ALOKASI UMUM, DBH CUKAI HASIL TEMBAKAU (CHT)	-	Peningkata n Pertumbu han Ekonomi Inklusif 3. PENING KATAN KE TAHANAN PANGAN YANG BER KELANJUT AN	Kelompok Tani		0,00	DINAS PERTANIAN
	3.27.03.2.02.0010	Rehabilitasi dan Pemeliharaan Jaringan Irigasi Usaha Tani														

NO	KODE	URUSAN / BIDANG URUSAN / PROGRAM / KEGIATAN / SUB KEGIATAN	INDIKATOR PROGRAM / KEGIATAN / SUB KEGIATAN	TARGET AKHIR PERIODE RENSTRA OPD	REALISASI CAPAIAN RENJA OPD TAHUN 2022	PRAKIRAAN CAPAIAN TARGET RENJA OPD TAHUN 2023	CAPAIAN KINERJA DAN KERANGKA PENDANAAN						KELOMPOK SASARAN	PRAKIRAAN MAJU RENCANA TAHUN 2025		PERANGKAT DAERAH PENANGGUNG JAWAB
							TARGET 2024	PAGU INDIKATIF (Rp)	LOKASI	SUMBER DANA	PRIORITAS			TARGET	PAGU INDIKATIF (Rp)	
											NASIONAL	DAERAH				
1	2	3	4	5	6	7	8	9	10	11	12	13	14	15	16	17
			Jumlah jaringan irigasi usaha tani yang direhabilitasi				5 Unit	600.000.000,00	- Kab. Tapanuli Utara, Semua Kecamatan, Semua Kel/Desa	DANA TRANSFER UMUM-DANA ALOKASI UMUM	-	3. PENING KATAN KE TAHANAN PANGAN YANG BER KELANJUT AN	Kelompok Tani		600.000.000,00	DINAS PERTANIAN
4.	3.27.05	PROGRAM PENGENDALIAN DAN PENANGGULANGAN BENCANA PERTANIAN	-	-			-	400.000.000,00						-	470.000.000,00	
	3.27.05.2.01	Pengendalian dan Penanggulangan Bencana Pertanian Kabupaten/Kota	-	-			-	400.000.000,00			-	Peningkata n Pertumbu han Ekonomi Inklusif 3. PENING KATAN KE TAHANAN PANGAN YANG BER KELANJUT AN	-	-	470.000.000,00	DINAS PERTANIAN
	3.27.05.2.01.0001	Pengendalian Organisme Pengganggu Tumbuhan (OPT) Tanaman Pangan, Hortikultura, dan Perkebunan														
			Jumlah Luas Serangan Organisme Pengganggu Tumbuhan (OPT) Tanaman Pangan, Hortikultura, dan Perkebunan yang Dikendalikan				100 Ha	400.000.000,00	- Kab. Tapanuli Utara, Semua Kecamatan, Semua Kel/Desa	DANA TRANSFER UMUM-DANA ALOKASI UMUM, DBH CUKAI HASIL TEMBAKAU (CHT)	-	Peningkata n Pertumbu han Ekonomi Inklusif 3. PENING KATAN KE TAHANAN PANGAN YANG BER KELANJUT AN	-		470.000.000,00	DINAS PERTANIAN
5.	3.27.06	PROGRAM PERIZINAN USAHA PERTANIAN	-	-			-	70.000.000,00						-	0,00	
	3.27.06.2.01	Penerbitan Izin Usaha Pertanian yang Kegiatan Usahanya dalam Daerah Kabupaten/Kota	-	-			-	70.000.000,00			-	Peningkata n Pertumbu han Ekonomi Inklusif 3. PENING KATAN KE TAHANAN PANGAN YANG BER KELANJUT AN	-	-	0,00	DINAS PERTANIAN
	3.27.06.2.01.0005	Pembinaan dan Pengawasan Penerapan standar dan Izin Usaha Pertanian														

[illegible]

NO	KODE	URUSAN / BIDANG URUSAN / PROGRAM / KEGIATAN / SUB KEGIATAN	INDIKATOR PROGRAM / KEGIATAN / SUB KEGIATAN	TARGET AKHIR PERIODE RENSTRA OPD	REALISASI CAPAIAN RENJA OPD TAHUN 2022	PRAKIRAAN CAPAIAN TARGET RENJA OPD TAHUN 2023	CAPAIAN KINERJA DAN KERANGKA PENDANAAN						KELOMPOK SASARAN	PRAKIRAAN MAJU RENCANA TAHUN 2025		PERANGKAT DAERAH PENANGGUNG JAWAB
							TARGET 2024	PAGU INDIKATIF (Rp)	LOKASI	SUMBER DANA	PRIORITAS			TARGET	PAGU INDIKATIF (Rp)	
											NASIONAL	DAERAH				
1	2	3	4	5	6	7	8	9	10	11	12	13	14	15	16	17
			<i>Jumlah Orang yang Menerima Gaji dan Tunjangan ASN</i>				14 Orang/bulan	11.514.350.772,00	- Kab. Tapanuli Utara, Semua Kecamatan, Semua Kel/Desa	DANA TRANSFER UMUM-DANA ALOKASI UMUM	-	6. PERCEP ATAN CAPAIAN KINERJA P EMBANGU NAN	-		11.514.350.772,00	SEKRETARIAT DAERAH
	4.01.01.2.02.0003	Pelaksanaan Penatausahaan dan Pengujian/Verifikasi Keuangan SKPD														
			<i>Jumlah Dokumen Penatausahaan dan Pengujian/Verifikasi Keuangan SKPD</i>				300 Dokumen	176.604.000,00	- Kab. Tapanuli Utara, Semua Kecamatan, Semua Kel/Desa	DANA TRANSFER UMUM-DANA ALOKASI UMUM	-	6. PERCEP ATAN CAPAIAN KINERJA P EMBANGU NAN	-		176.604.000,00	SEKRETARIAT DAERAH
	4.01.01.2.02.0005	Koordinasi dan Penyusunan Laporan Keuangan Akhir Tahun SKPD														
			<i>Jumlah Laporan Keuangan Akhir Tahun SKPD dan Laporan Hasil Koordinasi Penyusunan Laporan Keuangan Akhir Tahun SKPD</i>				1 Laporan	6.053.900,00	- Kab. Tapanuli Utara, Semua Kecamatan, Semua Kel/Desa	DANA TRANSFER UMUM-DANA ALOKASI UMUM	-	6. PERCEP ATAN CAPAIAN KINERJA P EMBANGU NAN	-		6.356.595,00	SEKRETARIAT DAERAH
	4.01.01.2.03	Administrasi Barang Milik Daerah pada Perangkat Daerah	-	-			-	52.394.000,00			-	6. PERCEP ATAN CAPAIAN KINERJA P EMBANGU NAN	-	-	53.513.700,00	SEKRETARIAT DAERAH
	4.01.01.2.03.0006	Penatausahaan Barang Milik Daerah pada SKPD														
			<i>Jumlah Laporan Penatausahaan Barang Milik Daerah pada SKPD</i>				2 Laporan	52.394.000,00	- Kab. Tapanuli Utara, Semua Kecamatan, Semua Kel/Desa	DANA TRANSFER UMUM-DANA ALOKASI UMUM	-	6. PERCEP ATAN CAPAIAN KINERJA P EMBANGU NAN	-		53.513.700,00	SEKRETARIAT DAERAH
	4.01.01.2.06	Administrasi Umum Perangkat Daerah	-	-			-	4.163.137.648,00			-	-	-	-	4.486.492.610,00	SEKRETARIAT DAERAH
	4.01.01.2.06.0001	Penyediaan Komponen Instalasi Listrik/Penerangan Bangunan Kantor														
			<i>Jumlah Paket Komponen Instalasi Listrik/Penerangan Bangunan Kantor yang Disediakan</i>				37 Paket	80.111.400,00	- Semua Kota/Kab, Semua Kecamatan, Semua Kel/Desa	DANA TRANSFER UMUM-DANA ALOKASI UMUM	-	-	-		84.116.970,00	SEKRETARIAT DAERAH
	4.01.01.2.06.0003	Penyediaan Peralatan Rumah Tangga														
			<i>Jumlah Paket Peralatan Rumah Tangga yang Disediakan</i>				140 Paket	420.721.000,00	- Semua Kota/Kab, Semua Kecamatan, Semua Kel/Desa	DANA TRANSFER UMUM-DANA ALOKASI UMUM	-	6. PERCEP ATAN CAPAIAN KINERJA P EMBANGU NAN	-		441.757.050,00	SEKRETARIAT DAERAH
	4.01.01.2.06.0005	Penyediaan Barang Cetak dan Penggandaan														

NO	KODE	URUSAN / BIDANG URUSAN / PROGRAM / KEGIATAN / SUB KEGIATAN	INDIKATOR PROGRAM / KEGIATAN / SUB KEGIATAN	TARGET AKHIR PERIODE RENSTRA OPD	REALISASI CAPAIAN RENJA OPD TAHUN 2022	PRAKIRAAN CAPAIAN TARGET RENJA OPD TAHUN 2023	CAPAIAN KINERJA DAN KERANGKA PENDANAAN						KELOMPOK SASARAN	PRAKIRAAN MAJU RENCANA TAHUN 2025		PERANGKAT DAERAH PENANGGUNG JAWAB
							TARGET 2024	PAGU INDIKATIF (Rp)	LOKASI	SUMBER DANA	PRIORITAS			TARGET	PAGU INDIKATIF (Rp)	
											NASIONAL	DAERAH				
1	2	3	4	5	6	7	8	9	10	11	12	13	14	15	16	17
			Jumlah Paket Barang Cetakan dan Penggandaan yang Disediakan				21 Paket	80.334.400,00	- Kab. Tapanuli Utara, Semua Kecamatan, Semua Kel/Desa	DANA TRANSFER UMUM-DANA ALOKASI UMUM	-	6. PERCEP ATAN CAPAIAN KINERJA P EMBANGU NAN	-		84.351.120,00	SEKRETARIAT DAERAH
	4.01.01.2.06.0008	Fasilitasi Kunjungan Tamu														
			Jumlah Laporan Fasilitasi Kunjungan Tamu				50 Laporan	2.263.111.876,00	- Kab. Tapanuli Utara, Semua Kecamatan, Semua Kel/Desa	DANA TRANSFER UMUM-DANA ALOKASI UMUM	-	6. PERCEP ATAN CAPAIAN KINERJA P EMBANGU NAN	-		2.376.267.470,00	SEKRETARIAT DAERAH
	4.01.01.2.06.0009	Penyelenggaraan Rapat Koordinasi dan Konsultasi SKPD														
			Jumlah Laporan Penyelenggaraan Rapat Koordinasi dan Konsultasi SKPD				7477 Laporan	1.318.858.972,00	- Kab. Tapanuli Utara, Semua Kecamatan, Semua Kel/Desa	-	-	6. PERCEP ATAN CAPAIAN KINERJA P EMBANGU NAN	-		1.500.000.000,00	SEKRETARIAT DAERAH
	4.01.01.2.07	Pengadaan Barang Milik Daerah Penunjang Urusan Pemerintah Daerah	-	-			-	782.364.500,00			-	6. PERCEP ATAN CAPAIAN KINERJA P EMBANGU NAN	-	-	1.372.732.725,00	SEKRETARIAT DAERAH
	4.01.01.2.07.0002	Pengadaan Kendaraan Dinas Operasional atau Lapangan														
			Jumlah Unit Kendaraan Dinas Operasional atau Lapangan yang Disediakan				1 Unit	0,00	- Kab. Tapanuli Utara, Semua Kecamatan, Semua Kel/Desa - Semua Kota/Kab, Semua Kecamatan, Semua Kel/Desa	DANA TRANSFER UMUM-DANA ALOKASI UMUM	-	6. PERCEP ATAN CAPAIAN KINERJA P EMBANGU NAN	-		551.250.000,00	SEKRETARIAT DAERAH
	4.01.01.2.07.0005	Pengadaan Mebel														
			Jumlah Paket Mebel yang Disediakan				1 Unit	200.000.000,00	- Kab. Tapanuli Utara, Semua Kecamatan, Semua Kel/Desa	DANA TRANSFER UMUM-DANA ALOKASI UMUM	-	6. PERCEP ATAN CAPAIAN KINERJA P EMBANGU NAN	-		210.000.000,00	SEKRETARIAT DAERAH
	4.01.01.2.07.0006	Pengadaan Peralatan dan Mesin Lainnya														
			Jumlah Unit Peralatan dan Mesin Lainnya yang Disediakan				1 Unit	582.364.500,00	- Kab. Tapanuli Utara, Semua Kecamatan, Semua Kel/Desa	DANA TRANSFER UMUM-DANA ALOKASI UMUM	-	6. PERCEP ATAN CAPAIAN KINERJA P EMBANGU NAN	-		611.482.725,00	SEKRETARIAT DAERAH

NO	KODE	URUSAN / BIDANG URUSAN / PROGRAM / KEGIATAN / SUB KEGIATAN	INDIKATOR PROGRAM / KEGIATAN / SUB KEGIATAN	TARGET AKHIR PERIODE RENSTRA OPD	REALISASI CAPAIAN RENJA OPD TAHUN 2022	PRAKIRAAN CAPAIAN TARGET RENJA OPD TAHUN 2023	CAPAIAN KINERJA DAN KERANGKA PENDANAAN						KELOMPOK SASARAN	PRAKIRAAN MAJU RENCANA TAHUN 2025		PERANGKAT DAERAH PENANGGUNG JAWAB
							TARGET 2024	PAGU INDIKATIF (Rp)	LOKASI	SUMBER DANA	PRIORITAS			TARGET	PAGU INDIKATIF (Rp)	
											NASIONAL	DAERAH				
1	2	3	4	5	6	7	8	9	10	11	12	13	14	15	16	17
	4.01.01.2.08	Penyediaan Jasa Penunjang Urusan Pemerintahan Daerah	-	-			-	3.221.524.564,00			-	6. PERCEP ATAN CAPAIAN KINERJA P EMBANGU NAN	-	-	3.282.026.043,00	SEKRETARIAT DAERAH
	4.01.01.2.08.0001	Penyediaan Jasa Surat Menyurat														
			Jumlah Laporan Penyediaan Jasa Surat Menyurat				2 Laporan	52.500.000,00	- Kab. Tapanuli Utara, Semua Kecamatan, Semua Kel/Desa	DANA TRANSFER UMUM-DANA ALOKASI UMUM	-	6. PERCEP ATAN CAPAIAN KINERJA P EMBANGU NAN	-		55.125.000,00	SEKRETARIAT DAERAH
	4.01.01.2.08.0002	Penyediaan Jasa Komunikasi, Sumber Daya Air dan Listrik														
			Jumlah Laporan Penyediaan Jasa Komunikasi, Sumber Daya Air dan Listrik yang Disediakan				50 Laporan	727.117.189,00	- Kab. Tapanuli Utara, Semua Kecamatan, Semua Kel/Desa	DANA TRANSFER UMUM-DANA ALOKASI UMUM	-	6. PERCEP ATAN CAPAIAN KINERJA P EMBANGU NAN	-		763.473.049,00	SEKRETARIAT DAERAH
	4.01.01.2.08.0003	Penyediaan Jasa Peralatan dan Perlengkapan Kantor														
			Jumlah Laporan Penyediaan Jasa Peralatan dan Perlengkapan Kantor yang Disediakan				118 Laporan	430.412.375,00	- Kab. Tapanuli Utara, Semua Kecamatan, Semua Kel/Desa	DANA TRANSFER UMUM-DANA ALOKASI UMUM	-	6. PERCEP ATAN CAPAIAN KINERJA P EMBANGU NAN	-		451.932.994,00	SEKRETARIAT DAERAH
	4.01.01.2.08.0004	Penyediaan Jasa Pelayanan Umum Kantor														
			Jumlah Laporan Penyediaan Jasa Pelayanan Umum Kantor yang Disediakan				8 Laporan	2.011.495.000,00	- Kab. Tapanuli Utara, Semua Kecamatan, Semua Kel/Desa	DANA TRANSFER UMUM-DANA ALOKASI UMUM	-	6. PERCEP ATAN CAPAIAN KINERJA P EMBANGU NAN	-		2.011.495.000,00	SEKRETARIAT DAERAH
	4.01.01.2.09	Pemeliharaan Barang Milik Daerah Penunjang Urusan Pemerintahan Daerah	-	-			-	1.527.622.350,00			-	6. PERCEP ATAN CAPAIAN KINERJA P EMBANGU NAN	-	-	1.626.003.468,00	SEKRETARIAT DAERAH
	4.01.01.2.09.0002	Penyediaan Jasa Pemeliharaan, Biaya Pemeliharaan, Pajak dan Perizinan Kendaraan Dinas Operasional atau Lapangan														
			Jumlah Kendaraan Dinas Operasional atau Lapangan yang Dipelihara dan dibayarkan Pajak dan Perizinannya				66 Unit	701.315.700,00	- Kab. Tapanuli Utara, Semua Kecamatan, Semua Kel/Desa	DANA TRANSFER UMUM-DANA ALOKASI UMUM	-	6. PERCEP ATAN CAPAIAN KINERJA P EMBANGU NAN	-		736.381.485,00	SEKRETARIAT DAERAH
	4.01.01.2.09.0005	Pemeliharaan Mebel														

NO	KODE	URUSAN / BIDANG URUSAN / PROGRAM / KEGIATAN / SUB KEGIATAN	INDIKATOR PROGRAM / KEGIATAN / SUB KEGIATAN	TARGET AKHIR PERIODE RENSTRA OPD	REALISASI CAPAIAN RENJA OPD TAHUN 2022	PRAKIRAAN CAPAIAN TARGET RENJA OPD TAHUN 2023	CAPAIAN KINERJA DAN KERANGKA PENDANAAN						KELOMPOK SASARAN	PRAKIRAAN MAJU RENCANA TAHUN 2025		PERANGKAT DAERAH PENANGGUNG JAWAB
							TARGET 2024	PAGU INDIKATIF (Rp)	LOKASI	SUMBER DANA	PRIORITAS			TARGET	PAGU INDIKATIF (Rp)	
											NASIONAL	DAERAH				
1	2	3	4	5	6	7	8	9	10	11	12	13	14	15	16	17
			Jumlah Mebel yang Dipelihara				21 Unit	0,00	- Kab. Tapanuli Utara, Semua Kecamatan, Semua Kel/Desa	DANA TRANSFER UMUM-DANA ALOKASI UMUM	-	6. PERCEP ATAN CAPAIAN KINERJA P EMBANGU NAN	-		22.000.000,00	SEKRETARIAT DAERAH
	4.01.01.2.09.0006	Pemeliharaan Peralatan dan Mesin Lainnya														
			Jumlah Peralatan dan Mesin Lainnya yang Dipelihara				72 Unit	218.930.200,00	- Kab. Tapanuli Utara, Semua Kecamatan, Semua Kel/Desa	DANA TRANSFER UMUM-DANA ALOKASI UMUM	-	6. PERCEP ATAN CAPAIAN KINERJA P EMBANGU NAN	-		229.876.710,00	SEKRETARIAT DAERAH
	4.01.01.2.09.0009	Pemeliharaan/Rehabilitasi Gedung Kantor dan Bangunan Lainnya														
			Jumlah Gedung Kantor dan Bangunan Lainnya yang Dipelihara/Direhabilitasi				25 Unit	607.376.450,00	- Kab. Tapanuli Utara, Semua Kecamatan, Semua Kel/Desa	DANA TRANSFER UMUM-DANA ALOKASI UMUM	-	6. PERCEP ATAN CAPAIAN KINERJA P EMBANGU NAN	-		637.745.273,00	SEKRETARIAT DAERAH
	4.01.01.2.11	Administrasi Keuangan dan Operasional Kepala Daerah dan Wakil Kepala Daerah	-	-			-	777.509.113,00			-	6. PERCEP ATAN CAPAIAN KINERJA P EMBANGU NAN	-	-	777.509.113,00	SEKRETARIAT DAERAH
	4.01.01.2.11.0001	Penyediaan Gaji dan Tunjangan Kepala Daerah dan Wakil Kepala Daerah														
			Jumlah Orang yang Menerima Gaji dan Tunjangan Kepala Daerah dan Wakil Kepala Daerah				14 Orang/Bulan	777.509.113,00	- Kab. Tapanuli Utara, Semua Kecamatan, Semua Kel/Desa	DANA TRANSFER UMUM-DANA ALOKASI UMUM	-	6. PERCEP ATAN CAPAIAN KINERJA P EMBANGU NAN	-		777.509.113,00	SEKRETARIAT DAERAH
	4.01.01.2.12	Fasilitasi Kerumahtangaan Sekretariat Daerah	-	-			-	5.419.680.000,00			-	6. PERCEP ATAN CAPAIAN KINERJA P EMBANGU NAN	-	-	2.627.064.000,00	SEKRETARIAT DAERAH
	4.01.01.2.12.0001	Penyediaan Kebutuhan Rumah Tangga Kepala Daerah														
			Jumlah Paket Kebutuhan Rumah Tangga Kepala Daerah yang Disediakan				27 Paket	3.241.980.000,00	- Kab. Tapanuli Utara, Semua Kecamatan, Semua Kel/Desa	DANA TRANSFER UMUM-DANA ALOKASI UMUM	-	6. PERCEP ATAN CAPAIAN KINERJA P EMBANGU NAN	-		340.479.000,00	SEKRETARIAT DAERAH
	4.01.01.2.12.0002	Penyediaan Kebutuhan Rumah Tangga Wakil Kepala Daerah														
			Jumlah Paket Kebutuhan Rumah Tangga Wakil Kepala Daerah yang Disediakan				29 Paket	2.177.700.000,00	- Kab. Tapanuli Utara, Semua Kecamatan, Semua Kel/Desa	DANA TRANSFER UMUM-DANA ALOKASI UMUM	-	6. PERCEP ATAN CAPAIAN KINERJA P EMBANGU NAN	-		2.286.585.000,00	SEKRETARIAT DAERAH

NO	KODE	URUSAN / BIDANG URUSAN / PROGRAM / KEGIATAN / SUB KEGIATAN	INDIKATOR PROGRAM / KEGIATAN / SUB KEGIATAN	TARGET AKHIR PERIODE RENSTRA OPD	REALISASI CAPAIAN RENJA OPD TAHUN 2022	PRAKIRAAN CAPAIAN TARGET RENJA OPD TAHUN 2023	CAPAIAN KINERJA DAN KERANGKA PENDANAAN						KELOMPOK SASARAN	PRAKIRAAN MAJU RENCANA TAHUN 2025		PERANGKAT DAERAH PENANGGUNG JAWAB
							TARGET 2024	PAGU INDIKATIF (Rp)	LOKASI	SUMBER DANA	PRIORITAS			TARGET	PAGU INDIKATIF (Rp)	
											NASIONAL	DAERAH				
1	2	3	4	5	6	7	8	9	10	11	12	13	14	15	16	17
	4.01.01.2.13	Penataan Organisasi	-	-			-	293.048.300,00			-	6. PERCEP ATAN CAPAIAN KINERJA P EMBANGU NAN	-	-	307.700.715,00	SEKRETARIAT DAERAH
	4.01.01.2.13.0001	Pengelolaan Kelembagaan dan Analisis Jabatan														
			Jumlah Dokumen Pengelolaan Kelembagaan dan Analisis Jabatan				3 Dokumen	100.342.600,00	- Kab. Tapanuli Utara, Semua Kecamatan, Semua Kel/Desa	-	-	6. PERCEP ATAN CAPAIAN KINERJA P EMBANGU NAN	-		105.359.730,00	SEKRETARIAT DAERAH
	4.01.01.2.13.0002	Fasilitasi Pelayanan Publik dan Tata Laksana														
			Jumlah Laporan Hasil Fasilitasi Pelayanan Publik dan Tata Laksana				2 Laporan	96.658.500,00	- Kab. Tapanuli Utara, Semua Kecamatan, Semua Kel/Desa	DANA TRANSFER UMUM-DANA ALOKASI UMUM	-	6. PERCEP ATAN CAPAIAN KINERJA P EMBANGU NAN	-		101.491.425,00	SEKRETARIAT DAERAH
	4.01.01.2.13.0003	Peningkatan Kinerja dan Reformasi Birokrasi														
			Jumlah Dokumen Peningkatan Kinerja dan Reformasi Birokrasi				3 Dokumen	96.047.200,00	- Kab. Tapanuli Utara, Semua Kecamatan, Semua Kel/Desa	DANA TRANSFER UMUM-DANA ALOKASI UMUM	-	6. PERCEP ATAN CAPAIAN KINERJA P EMBANGU NAN	-		100.849.560,00	SEKRETARIAT DAERAH
	4.01.01.2.14	Pelaksanaan Protokol dan Komunikasi Pimpinan	-	-			-	126.288.700,00			-	6. PERCEP ATAN CAPAIAN KINERJA P EMBANGU NAN	-	-	132.603.135,00	SEKRETARIAT DAERAH
	4.01.01.2.14.0002	Fasilitasi Komunikasi Pimpinan														
			Jumlah Laporan Hasil Fasilitasi Komunikasi Pimpinan				3 Laporan	76.478.500,00	- Kab. Tapanuli Utara, Semua Kecamatan, Semua Kel/Desa	DANA TRANSFER UMUM-DANA ALOKASI UMUM	-	6. PERCEP ATAN CAPAIAN KINERJA P EMBANGU NAN	-		80.302.425,00	SEKRETARIAT DAERAH
	4.01.01.2.14.0003	Pendokumentasian Tugas Pimpinan														
			Jumlah Laporan Pendokumentasian Tugas Pimpinan				1 Laporan	49.810.200,00	- Kab. Tapanuli Utara, Semua Kecamatan, Semua Kel/Desa	DANA TRANSFER UMUM-DANA ALOKASI UMUM	-	6. PERCEP ATAN CAPAIAN KINERJA P EMBANGU NAN	-		52.300.710,00	SEKRETARIAT DAERAH
2.	4.01.02	PROGRAM PEMERINTAHAN DAN KESEJAHTERAAN RAKYAT	Cakupan Program Pemerintahan dan Kesejahteraan Rakyat Cakupan Program Pemerintahan dan Kesejahteraan Rakyat	-			100 persen 100 Persen	5.573.877.948,00						-	5.679.811.846,00	

NO	KODE	URUSAN / BIDANG URUSAN / PROGRAM / KEGIATAN / SUB KEGIATAN	INDIKATOR PROGRAM / KEGIATAN / SUB KEGIATAN	TARGET AKHIR PERIODE RENSTRA OPD	REALISASI CAPAIAN RENJA OPD TAHUN 2022	PRAKIRAAN CAPAIAN TARGET RENJA OPD TAHUN 2023	CAPAIAN KINERJA DAN KERANGKA PENDANAAN						KELOMPOK SASARAN	PRAKIRAAN MAJU RENCANA TAHUN 2025		PERANGKAT DAERAH PENANGGUNG JAWAB
							TARGET 2024	PAGU INDIKATIF (Rp)	LOKASI	SUMBER DANA	PRIORITAS			TARGET	PAGU INDIKATIF (Rp)	
											NASIONAL	DAERAH				
1	2	3	4	5	6	7	8	9	10	11	12	13	14	15	16	17
	4.01.02.2.01	Administrasi Tata Pemerintahan	Cakupan Kegiatan Administrasi Tata Pemerintahan Fasilitasi Kerjasama Daerah Persentase Pelaksanaan Penataan Administrasi Pemerintahan, Administrasi Kewilayahan, Otonomi Daerah yang dilaksanakan	-			100 Persen 100 Persen 100 Persen	191.611.100,00			-	Optimalisas i Kualitas P embanguna n Infrastruk tur yang be rkelanjutan 6. PERCEP ATAN CAPAIAN KINERJA P EMBANGU NAN	-	-	201.191.655,00	SEKRETARIAT DAERAH
	4.01.02.2.01.0001	Penataan Administrasi Pemerintahan														
			Jumlah Dokumen Hasil Penataan Administrasi Pemerintahan				4 Dokumen	65.259.300,00	- Kab. Tapanuli Utara, Semua Kecamatan, Semua Kel/Desa	DANA TRANSFER UMUM-DANA ALOKASI UMUM	-	Optimalisas i Kualitas P embanguna n Infrastruk tur yang be rkelanjutan 6. PERCEP ATAN CAPAIAN KINERJA P EMBANGU NAN	-		68.522.265,00	SEKRETARIAT DAERAH
	4.01.02.2.01.0002	Pengelolaan Administrasi Kewilayahan														
			Jumlah Dokumen Hasil Pengelolaan Administrasi Kewilayahan				1 Dokumen	53.290.000,00	- Kab. Tapanuli Utara, Semua Kecamatan, Semua Kel/Desa	-	-	6. PERCEP ATAN CAPAIAN KINERJA P EMBANGU NAN	-		55.954.500,00	SEKRETARIAT DAERAH
	4.01.02.2.01.0003	Fasilitasi Pelaksanaan Otonomi Daerah														
			Jumlah Dokumen Hasil Fasilitasi Pelaksanaan Otonomi Daerah				6 Dokumen	73.061.800,00	- Kab. Tapanuli Utara, Semua Kecamatan, Semua Kel/Desa	-	-	6. PERCEP ATAN CAPAIAN KINERJA P EMBANGU NAN	-		76.714.890,00	SEKRETARIAT DAERAH
	4.01.02.2.02	Pelaksanaan Kebijakan Kesejahteraan Rakyat	-	-			-	4.315.112.400,00			-	7. PENGEM BANGAN RISET DAN INOVASI DAERAH	-	-	4.358.118.020,00	SEKRETARIAT DAERAH
	4.01.02.2.02.0001	Fasilitasi Pengelolaan Bina Mental Spiritual														
			Jumlah Dokumen Hasil Fasilitasi Pengelolaan Bina Mental Spiritual				17 Dokumen	778.646.800,00	- Kab. Tapanuli Utara, Semua Kecamatan, Semua Kel/Desa	DANA TRANSFER UMUM-DANA ALOKASI UMUM	-	7. PENGEM BANGAN RISET DAN INOVASI DAERAH	-		817.579.140,00	SEKRETARIAT DAERAH
	4.01.02.2.02.0002	Pelaksanaan Kebijakan, Evaluasi, dan Capaian Kinerja Terkait Kesejahteraan Sosial														

NO	KODE	URUSAN / BIDANG URUSAN / PROGRAM / KEGIATAN / SUB KEGIATAN	INDIKATOR PROGRAM / KEGIATAN / SUB KEGIATAN	TARGET AKHIR PERIODE RENSTRA OPD	REALISASI CAPAIAN RENJA OPD TAHUN 2022	PRAKIRAAN CAPAIAN TARGET RENJA OPD TAHUN 2023	CAPAIAN KINERJA DAN KERANGKA PENDANAAN						KELOMPOK SASARAN	PRAKIRAAN MAJU RENCANA TAHUN 2025		PERANGKAT DAERAH PENANGGUNG JAWAB
							TARGET 2024	PAGU INDIKATIF (Rp)	LOKASI	SUMBER DANA	PRIORITAS			TARGET	PAGU INDIKATIF (Rp)	
											NASIONAL	DAERAH				
1	2	3	4	5	6	7	8	9	10	11	12	13	14	15	16	17
			Jumlah Dokumen Hasil Kebijakan, Evaluasi, dan Capaian Kinerja Terkait Kesejahteraan Sosial yang Meliputi Urusan Sosial, Transmigrasi, Kesehatan, Pemberdayaan Perempuan dan Perlindungan Anak, Administrasi Kependudukan Dan Pencatatan Sipil, Pemberdayaan Masyarakat dan Desa, Pengendalian Penduduk dan KB				240 Dokumen	3.455.000.000,00	- Kab. Tapanuli Utara, Semua Kecamatan, Semua Kel/Desa	DANA TRANSFER UMUM-DANA ALOKASI UMUM	-	6. PERCEPATAN CAPAIAN KINERJA PEMBANGUNAN	-		3.455.000.000,00	SEKRETARIAT DAERAH
	4.01.02.2.02.0003	Pelaksanaan Kebijakan, Evaluasi, dan Capaian Kinerja Terkait Kesejahteraan Masyarakat														
			Jumlah Dokumen Hasil Kebijakan, Evaluasi, dan Capaian Kinerja Terkait Kesejahteraan Masyarakat yang Meliputi Urusan Kepemudaan dan Olahraga, Pariwisata, Pendidikan, Kebudayaan, Perpustakaan, Kearsipan, Trantibum Linmas				340 Dokumen	81.465.600,00	- Kab. Tapanuli Utara, Semua Kecamatan, Semua Kel/Desa	-	-	7. PEMBANGUNAN RISET DAN INOVASI DAERAH	-		85.538.880,00	SEKRETARIAT DAERAH
	4.01.02.2.03	Fasilitasi dan Koordinasi Hukum	-	-			-	1.039.301.500,00			-	7. PEMBANGUNAN RISET DAN INOVASI DAERAH	-	-	1.091.256.575,00	SEKRETARIAT DAERAH
	4.01.02.2.03.0001	Fasilitasi Penyusunan Produk Hukum Daerah														
			Jumlah Produk Hukum Daerah yang Disusun				904 Dokumen	357.170.800,00	- Kab. Tapanuli Utara, Semua Kecamatan, Semua Kel/Desa	DANA TRANSFER UMUM-DANA ALOKASI UMUM	-	7. PEMBANGUNAN RISET DAN INOVASI DAERAH	-		375.029.340,00	SEKRETARIAT DAERAH
	4.01.02.2.03.0002	Fasilitasi Bantuan Hukum														
			Jumlah Kasus yang Mendapatkan Fasilitasi Bantuan Hukum				8 Kasus	609.398.300,00	- Kab. Tapanuli Utara, Semua Kecamatan, Semua Kel/Desa	DANA TRANSFER UMUM-DANA ALOKASI UMUM	-	7. PEMBANGUNAN RISET DAN INOVASI DAERAH	-		639.858.215,00	SEKRETARIAT DAERAH
	4.01.02.2.03.0003	Pendokumentasian Produk Hukum dan Pengelolaan Informasi Hukum														
			Jumlah Produk Hukum dan Pengelolaan Informasi Hukum yang Didokumentasi				795 Dokumen	72.732.400,00	- Kab. Tapanuli Utara, Semua Kecamatan, Semua Kel/Desa	DANA TRANSFER UMUM-DANA ALOKASI UMUM	-	-	-		76.369.020,00	SEKRETARIAT DAERAH
	4.01.02.2.04	Fasilitasi Kerja Sama Daerah	-	-			-	27.852.948,00			-	-	-	-	29.245.596,00	SEKRETARIAT DAERAH
	4.01.02.2.04.0001	Fasilitasi Kerja Sama Dalam Negeri														
			Jumlah Dokumen Hasil Fasilitasi Kerja Sama Dalam Negeri				20 Dokumen	18.423.948,00	- Kab. Tapanuli Utara, Semua Kecamatan, Semua Kel/Desa	DANA TRANSFER UMUM-DANA ALOKASI UMUM	-	-	-		19.345.146,00	SEKRETARIAT DAERAH

NO	KODE	URUSAN / BIDANG URUSAN / PROGRAM / KEGIATAN / SUB KEGIATAN	INDIKATOR PROGRAM / KEGIATAN / SUB KEGIATAN	TARGET AKHIR PERIODE RENSTRA OPD	REALISASI CAPAIAN RENJA OPD TAHUN 2022	PRAKIRAAN CAPAIAN TARGET RENJA OPD TAHUN 2023	CAPAIAN KINERJA DAN KERANGKA PENDANAAN						KELOMPOK SASARAN	PRAKIRAAN MAJU RENCANA TAHUN 2025		PERANGKAT DAERAH PENANGGUNG JAWAB
							TARGET 2024	PAGU INDIKATIF (Rp)	LOKASI	SUMBER DANA	PRIORITAS			TARGET	PAGU INDIKATIF (Rp)	
											NASIONAL	DAERAH				
1	2	3	4	5	6	7	8	9	10	11	12	13	14	15	16	17
	4.01.02.2.04.0002	Fasilitasi Kerja Sama Luar Negeri														
			Jumlah Dokumen Hasil Fasilitasi Kerja Sama Luar Negeri				1 Dokumen	0,00	- Kab. Tapanuli Utara, Semua Kecamatan, Semua Kel/Desa	DANA TRANSFER UMUM-DANA ALOKASI UMUM	-	7. PENGE MBANGAN RISET DAN INOVASI DAERAH	-		0,00	SEKRETARIAT DAERAH
	4.01.02.2.04.0003	Evaluasi Pelaksanaan Kerja Sama														
			Jumlah Laporan Hasil Evaluasi Pelaksanaan Kerja Sama				21 Laporan	9.429.000,00	- Kab. Tapanuli Utara, Semua Kecamatan, Semua Kel/Desa	DANA TRANSFER UMUM-DANA ALOKASI UMUM	-	-	-		9.900.450,00	SEKRETARIAT DAERAH
3.	4.01.03	PROGRAM PEREKONOMIAN DAN PEMBANGUNAN	-	-			-	1.371.228.500,00						-	1.439.366.618,00	
	4.01.03.2.01	Pelaksanaan Kebijakan Perekonomian	-	-			-	338.157.900,00			-	7. PENGE MBANGAN RISET DAN INOVASI DAERAH	-	-	356.030.785,00	SEKRETARIAT DAERAH
	4.01.03.2.01.0001	Koordinasi, Sinkronisasi, Monitoring dan Evaluasi Kebijakan Pengelolaan BUMD dan BLUD														
			Jumlah Dokumen Hasil Koordinasi, Sinkronisasi, Monitoring dan Evaluasi Kebijakan Pengelolaan BUMD dan BLUD				12 Dokumen	35.988.700,00	- Kab. Tapanuli Utara, Semua Kecamatan, Semua Kel/Desa	DANA TRANSFER UMUM-DANA ALOKASI UMUM	-	7. PENGE MBANGAN RISET DAN INOVASI DAERAH	-		37.765.035,00	SEKRETARIAT DAERAH
	4.01.03.2.01.0002	Pengendalian dan Distribusi Perekonomian														
			Jumlah Laporan Hasil Pengendalian dan Distribusi Perekonomian				1 Laporan	281.931.000,00	- Kab. Tapanuli Utara, Semua Kecamatan, Semua Kel/Desa	DANA TRANSFER UMUM-DANA ALOKASI UMUM	-	5. PENGE MBANGAN WISATA	-		298.027.550,00	SEKRETARIAT DAERAH
	4.01.03.2.01.0003	Perencanaan dan Pengawasan Ekonomi Mikro Kecil														
			Jumlah Dokumen Hasil Perencanaan dan Pengawasan Ekonomi Mikro Kecil				12 Dokumen	20.238.200,00	- Kab. Tapanuli Utara, Semua Kecamatan, Semua Kel/Desa	DANA TRANSFER UMUM-DANA ALOKASI UMUM	-	2. PENGE MBANGAN USAHA EKONOMI KERAKYATAN	-		20.238.200,00	SEKRETARIAT DAERAH
	4.01.03.2.02	Pelaksanaan Administrasi Pembangunan	-	-			-	394.923.900,00			-	6. PERCEPATAN CAPAIAN KINERJA PEMBANGUNAN	-	-	414.670.098,00	SEKRETARIAT DAERAH
	4.01.03.2.02.0001	Fasilitasi Penyusunan Program Pembangunan														

NO	KODE	URUSAN / BIDANG URUSAN / PROGRAM / KEGIATAN / SUB KEGIATAN	INDIKATOR PROGRAM / KEGIATAN / SUB KEGIATAN	TARGET AKHIR PERIODE RENSTRA OPD	REALISASI CAPAIAN RENJA OPD TAHUN 2022	PRAKIRAAN CAPAIAN TARGET RENJA OPD TAHUN 2023	CAPAIAN KINERJA DAN KERANGKA PENDANAAN						KELOMPOK SASARAN	PRAKIRAAN MAJU RENCANA TAHUN 2025		PERANGKAT DAERAH PENANGGUNG JAWAB
							TARGET 2024	PAGU INDIKATIF (Rp)	LOKASI	SUMBER DANA	PRIORITAS			TARGET	PAGU INDIKATIF (Rp)	
											NASIONAL	DAERAH				
1	2	3	4	5	6	7	8	9	10	11	12	13	14	15	16	17
			<i>Jumlah Dokumen Hasil Fasilitasi Penyusunan Program Pembangunan Daerah</i>				39 Dokumen	128.467.400,00	- Kab. Tapanuli Utara, Semua Kecamatan, Semua Kel/Desa	DANA TRANSFER UMUM-DANA ALOKASI UMUM	-	6. PERCEP ATAN CAPAIAN KINERJA P EMBANGU NAN	-		134.890.770,00	SEKRETARIAT DAERAH
	4.01.03.2.02.0002	Pengendalian dan Evaluasi Program Pembangunan														
			<i>Jumlah Laporan Hasil Pengendalian dan Evaluasi Program Pembangunan</i>				64 Laporan	171.410.600,00	- Kab. Tapanuli Utara, Semua Kecamatan, Semua Kel/Desa	DANA TRANSFER UMUM-DANA ALOKASI UMUM	-	-	-		179.981.130,00	SEKRETARIAT DAERAH
	4.01.03.2.02.0003	Pengelolaan Evaluasi dan Pelaporan Pelaksanaan Pembangunan														
			<i>Jumlah Laporan Hasil Pengelolaan Evaluasi dan Pelaporan Pelaksanaan Pembangunan</i>				13 Laporan	95.045.900,00	- Kab. Tapanuli Utara, Semua Kecamatan, Semua Kel/Desa	DANA TRANSFER UMUM-DANA ALOKASI UMUM	-	-	-		99.798.198,00	SEKRETARIAT DAERAH
	4.01.03.2.03	Pengelolaan Pengadaan Barang dan Jasa	-	-			-	638.146.700,00			-	-	-	-	668.665.735,00	SEKRETARIAT DAERAH
	4.01.03.2.03.0001	Pengelolaan Pengadaan Barang dan Jasa														
			<i>Jumlah Dokumen Hasil Pengelolaan Pengadaan Barang dan Jasa</i>				2 Dokumen	435.890.700,00	- Kab. Tapanuli Utara, Semua Kecamatan, Semua Kel/Desa	DANA TRANSFER UMUM-DANA ALOKASI UMUM	-	-	-		457.475.235,00	SEKRETARIAT DAERAH
	4.01.03.2.03.0002	Pengelolaan Layanan Pengadaan Secara Elektronik														
			<i>Jumlah Dokumen Hasil Layanan Pengadaan Secara Elektronik</i>				2 Dokumen	178.690.000,00	- Kab. Tapanuli Utara, Semua Kecamatan, Semua Kel/Desa	DANA TRANSFER UMUM-DANA ALOKASI UMUM	-	-	-		187.624.500,00	SEKRETARIAT DAERAH
	4.01.03.2.03.0003	Pembinaan dan Advokasi Pengadaan Barang dan Jasa														
			<i>Jumlah Orang yang Mengikuti Pembinaan dan Advokasi Pengadaan Barang dan Jasa</i>				200 Orang	23.566.000,00	- Kab. Tapanuli Utara, Semua Kecamatan, Semua Kel/Desa	DANA TRANSFER UMUM-DANA ALOKASI UMUM	-	-	-		23.566.000,00	SEKRETARIAT DAERAH
	X	NON URUSAN						188.353.400,00							197.771.070,00	
	X.XX	URUSAN PEMERINTAHAN BIDANG XX						188.353.400,00							197.771.070,00	
1.	X.XX.01	PROGRAM PENUNJANG URUSAN PEMERINTAHAN DAERAH KABUPATEN/KOTA	<i>Cakupan Pemenuhan Administrasi Umum</i>	-			100 persen	188.353.400,00						-	197.771.070,00	
	X.XX.01.2.01	Perencanaan, Penganggaran, dan Evaluasi Kinerja Perangkat Daerah	<i>kupan Pelaksanaan Kegiatan Perencanaan, Penganggaran, dan Evaluasi Kinerja Perangkat Daerah</i>	-			100 Persen	4.999.800,00			-	7. PENGE MBANGAN RISET DAN INOVASI DAERAH	-	-	5.249.790,00	SEKRETARIAT DAERAH
	X.XX.01.2.01.0004	Koordinasi dan Penyusunan DPA-SKPD														

NO	KODE	URUSAN / BIDANG URUSAN / PROGRAM / KEGIATAN / SUB KEGIATAN	INDIKATOR PROGRAM / KEGIATAN / SUB KEGIATAN	TARGET AKHIR PERIODE RENSTRA OPD	REALISASI CAPAIAN RENJA OPD TAHUN 2022	PRAKIRAAN CAPAIAN TARGET RENJA OPD TAHUN 2023	CAPAIAN KINERJA DAN KERANGKA PENDANAAN						KELOMPOK SASARAN	PRAKIRAAN MAJU RENCANA TAHUN 2025		PERANGKAT DAERAH PENANGGUNG JAWAB
							TARGET 2024	PAGU INDIKATIF (Rp)	LOKASI	SUMBER DANA	PRIORITAS			TARGET	PAGU INDIKATIF (Rp)	
											NASIONAL	DAERAH				
1	2	3	4	5	6	7	8	9	10	11	12	13	14	15	16	17
			Jumlah Dokumen DPA-SKPD dan Laporan Hasil Koordinasi Penyusunan Dokumen DPA-SKPD				1 Dokumen	4.999.800,00	- Kab. Tapanuli Utara, Semua Kecamatan, Semua Kel/Desa	DANA TRANSFER UMUM-DANA ALOKASI UMUM	-	7. PENGEMANGAN RISET DAN INOVASI DAERAH	-		5.249.790,00	SEKRETARIAT DAERAH
	X.XX.01.2.02	Administrasi Keuangan Perangkat Daerah	-	-			-	5.000.000,00			-	6. PERCEPTAN CAPAIAN KINERJA PEMBANGUNAN	-	-	5.250.000,00	SEKRETARIAT DAERAH
	X.XX.01.2.02.0007	Koordinasi dan Penyusunan Laporan Keuangan Bulanan/ Triwulanan/ Semesteran SKPD														
			Jumlah Laporan Keuangan Bulanan/ Triwulanan/ Semesteran SKPD dan Laporan Koordinasi Penyusunan Laporan Keuangan Bulanan/Triwulanan/Semesteran SKPD				18 Laporan	5.000.000,00	- Kab. Tapanuli Utara, Semua Kecamatan, Semua Kel/Desa	DANA TRANSFER UMUM-DANA ALOKASI UMUM	-	6. PERCEPTAN CAPAIAN KINERJA PEMBANGUNAN	-		5.250.000,00	SEKRETARIAT DAERAH
	X.XX.01.2.14	Pelaksanaan Protokol dan Komunikasi Pimpinan	-	-			-	178.353.600,00			-	6. PERCEPTAN CAPAIAN KINERJA PEMBANGUNAN	-	-	187.271.280,00	SEKRETARIAT DAERAH
	X.XX.01.2.14.0001	Fasilitasi Keprotokolan														
			Jumlah Laporan Hasil Fasilitasi Keprotokolan				2 Laporan	178.353.600,00	- Kab. Tapanuli Utara, Semua Kecamatan, Semua Kel/Desa	DANA TRANSFER UMUM-DANA ALOKASI UMUM	-	6. PERCEPTAN CAPAIAN KINERJA PEMBANGUNAN	-		187.271.280,00	SEKRETARIAT DAERAH
		SEKRETARIAT DPRD						37.624.488.048,00							39.021.614.360,00	
	4	UNSUR PENDUKUNG URUSAN PEMERINTAHAN						37.624.488.048,00							39.021.614.360,00	
	4.02	SEKRETARIAT DPRD						37.624.488.048,00							39.021.614.360,00	
1.	4.02.01	PROGRAM PENUNJANG URUSAN PEMERINTAHAN DAERAH KABUPATEN/KOTA	Cakupan Pemenuhan Layanan Administrasi	-			100 Persen	25.231.658.781,00						-	25.714.800.000,00	
	4.02.01.2.01	Perencanaan, Penganggaran, dan Evaluasi Kinerja Perangkat Daerah	Meningkatnyakualitas penyusunan perencanaan dan evaluasi kinerja setwan	-			100 Persen	190.024.900,00			-	Peningkatan Tata Kelola Pemerintah yang berkualitas dan Inovatif	Perangkat Daerah	-	223.000.000,00	SEKRETARIAT DPRD
												6. PERCEPTAN CAPAIAN KINERJA PEMBANGUNAN				

NO	KODE	URUSAN / BIDANG URUSAN / PROGRAM / KEGIATAN / SUB KEGIATAN	INDIKATOR PROGRAM / KEGIATAN / SUB KEGIATAN	TARGET AKHIR PERIODE RENSTRA OPD	REALISASI CAPAIAN RENJA OPD TAHUN 2022	PRAKIRAAN CAPAIAN TARGET RENJA OPD TAHUN 2023	CAPAIAN KINERJA DAN KERANGKA PENDANAAN						KELOMPOK SASARAN	PRAKIRAAN MAJU RENCANA TAHUN 2025		PERANGKAT DAERAH PENANGGUNG JAWAB
							TARGET 2024	PAGU INDIKATIF (Rp)	LOKASI	SUMBER DANA	PRIORITAS			TARGET	PAGU INDIKATIF (Rp)	
											NASIONAL	DAERAH				
1	2	3	4	5	6	7	8	9	10	11	12	13	14	15	16	17
	4.02.01.2.01.0001	Penyusunan Dokumen Perencanaan Perangkat Daerah														
			Jumlah Dokumen Perencanaan Perangkat Daerah				0 Dokumen	5.000.000,00	- Semua Kota/Kab, Semua Kecamatan, Semua Kel/Desa - Kab. Tapanuli Utara, Semua Kecamatan, Semua Kel/Desa	DANA TRANSFER UMUM-DANA ALOKASI UMUM	-	Peningkata n Tata Kelola Pemerintah yang berkualitas dan Inovatif 6. PERCEP ATAN CAPAIAN KINERJA P EMBANGU NAN	Perangkat Daerah		6.000.000,00	SEKRETARIAT DPRD
	4.02.01.2.01.0004	Koordinasi dan Penyusunan DPA-SKPD														
			Jumlah Dokumen DPA-SKPD dan Laporan Hasil Koordinasi Penyusunan Dokumen DPA-SKPD				1 Dokumen	5.000.000,00	- Kab. Tapanuli Utara, Tarutung, Semua Kel/Desa	DANA TRANSFER UMUM-DANA ALOKASI UMUM	-	Peningkata n Tata Kelola Pemerintah yang berkualitas dan Inovatif 6. PERCEP ATAN CAPAIAN KINERJA P EMBANGU NAN	Perangkat Daerah		5.000.000,00	SEKRETARIAT DPRD
	4.02.01.2.01.0005	Koordinasi dan Penyusunan Perubahan DPA- SKPD														
			Jumlah Dokumen Perubahan DPA-SKPD dan Laporan Hasil Koordinasi Penyusunan Dokumen Perubahan DPA-SKPD				1 Dokumen	0,00	- Kab. Tapanuli Utara, Semua Kecamatan, Semua Kel/Desa	DANA TRANSFER UMUM-DANA ALOKASI UMUM	-	Peningkata n Tata Kelola Pemerintah yang berkualitas dan Inovatif 6. PERCEP ATAN CAPAIAN KINERJA P EMBANGU NAN	Perangkat Daerah		6.000.000,00	SEKRETARIAT DPRD
	4.02.01.2.01.0006	Koordinasi dan Penyusunan Laporan Capaian Kinerja dan Ikhtisar Realisasi Kinerja SKPD														
			Jumlah Laporan Capaian Kinerja dan Ikhtisar Realisasi Kinerja SKPD dan Laporan Hasil Koordinasi Penyusunan Laporan Capaian Kinerja dan Ikhtisar Realisasi Kinerja SKPD				24 Laporan	4.999.900,00	- Kab. Tapanuli Utara, Semua Kecamatan, Semua Kel/Desa	DANA TRANSFER UMUM-DANA ALOKASI UMUM	-	Peningkata n Tata Kelola Pemerintah yang berkualitas dan Inovatif 6. PERCEP ATAN CAPAIAN KINERJA P EMBANGU NAN	Perangkat Daerah		6.000.000,00	SEKRETARIAT DPRD
	4.02.01.2.01.0007	Evaluasi Kinerja Perangkat Daerah														

NO	KODE	URUSAN / BIDANG URUSAN / PROGRAM / KEGIATAN / SUB KEGIATAN	INDIKATOR PROGRAM / KEGIATAN / SUB KEGIATAN	TARGET AKHIR PERIODE RENSTRA OPD	REALISASI CAPAIAN RENJA OPD TAHUN 2022	PRAKIRAAN CAPAIAN TARGET RENJA OPD TAHUN 2023	CAPAIAN KINERJA DAN KERANGKA PENDANAAN						KELOMPOK SASARAN	PRAKIRAAN MAJU RENCANA TAHUN 2025		PERANGKAT DAERAH PENANGGUNG JAWAB
							TARGET 2024	PAGU INDIKATIF (Rp)	LOKASI	SUMBER DANA	PRIORITAS			TARGET	PAGU INDIKATIF (Rp)	
											NASIONAL	DAERAH				
1	2	3	4	5	6	7	8	9	10	11	12	13	14	15	16	17
			Jumlah Laporan Evaluasi Kinerja Perangkat Daerah				12 Laporan	175.025.000,00	- Kab. Tapanuli Utara, Semua Kecamatan, Semua Kel/Desa	DANA TRANSFER UMUM-DANA ALOKASI UMUM	-	Peningkatan Tata Kelola Pemerintah yang berkualitas dan Inovatif 6. PERCEPATAN CAPAIAN KINERJA PEMBANGUNAN	Perangkat Daerah		200.000.000,00	SEKRETARIAT DPRD
	4.02.01.2.02	Administrasi Keuangan Perangkat Daerah	Meningkatnya pengelolaan administrasi keuangan	-			100 Persen	2.662.699.336,00			-	Peningkatan Tata Kelola Pemerintah yang berkualitas dan Inovatif 6. PERCEPATAN CAPAIAN KINERJA PEMBANGUNAN	Perangkat Daerah	-	2.882.000.000,00	SEKRETARIAT DPRD
	4.02.01.2.02.0001	Penyediaan Gaji dan Tunjangan ASN														
			Jumlah Orang yang Menerima Gaji dan Tunjangan ASN				27 Orang/bulan	2.590.014.436,00	- Kab. Tapanuli Utara, Semua Kecamatan, Semua Kel/Desa	DANA TRANSFER UMUM-DANA ALOKASI UMUM	-	Peningkatan Tata Kelola Pemerintah yang berkualitas dan Inovatif 6. PERCEPATAN CAPAIAN KINERJA PEMBANGUNAN	Perangkat Daerah		2.800.000.000,00	SEKRETARIAT DPRD
	4.02.01.2.02.0003	Pelaksanaan Penatausahaan dan Pengujian/Verifikasi Keuangan SKPD														
			Jumlah Dokumen Penatausahaan dan Pengujian/Verifikasi Keuangan SKPD				1 Dokumen	67.684.900,00	- Kab. Tapanuli Utara, Semua Kecamatan, Semua Kel/Desa	DANA TRANSFER UMUM-DANA ALOKASI UMUM	-	Peningkatan Tata Kelola Pemerintah yang berkualitas dan Inovatif 6. PERCEPATAN CAPAIAN KINERJA PEMBANGUNAN	Perangkat Daerah		70.000.000,00	SEKRETARIAT DPRD
	4.02.01.2.02.0005	Koordinasi dan Penyusunan Laporan Keuangan Akhir Tahun SKPD														

NO	KODE	URUSAN / BIDANG URUSAN / PROGRAM / KEGIATAN / SUB KEGIATAN	INDIKATOR PROGRAM / KEGIATAN / SUB KEGIATAN	TARGET AKHIR PERIODE RENSTRA OPD	REALISASI CAPAIAN RENJA OPD TAHUN 2022	PRAKIRAAN CAPAIAN TARGET RENJA OPD TAHUN 2023	CAPAIAN KINERJA DAN KERANGKA PENDANAAN						KELOMPOK SASARAN	PRAKIRAAN MAJU RENCANA TAHUN 2025		PERANGKAT DAERAH PENANGGUNG JAWAB
							TARGET 2024	PAGU INDIKATIF (Rp)	LOKASI	SUMBER DANA	PRIORITAS			TARGET	PAGU INDIKATIF (Rp)	
											NASIONAL	DAERAH				
1	2	3	4	5	6	7	8	9	10	11	12	13	14	15	16	17
			Jumlah Laporan Keuangan Akhir Tahun SKPD dan Laporan Hasil Koordinasi Penyusunan Laporan Keuangan Akhir Tahun SKPD				1 Laporan	5.000.000,00	- Kab. Tapanuli Utara, Semua Kecamatan, Semua Kel/Desa	DANA TRANSFER UMUM-DANA ALOKASI UMUM	-	Peningkatan Tata Kelola Pemerintah yang berkualitas dan Inovatif 6. PERCEPATAN CAPAIAN KINERJA PEMBANGUNAN	Perangkat Daerah		6.000.000,00	SEKRETARIAT DPRD
	4.02.01.2.02.0007	Koordinasi dan Penyusunan Laporan Keuangan Bulanan/ Triwulanan/ Semesteran SKPD														
			Jumlah Laporan Keuangan Bulanan/ Triwulanan/ Semesteran SKPD dan Laporan Koordinasi Penyusunan Laporan Keuangan Bulanan/Triwulanan/Semesteran SKPD				18 Laporan	0,00	- Kab. Tapanuli Utara, Tarutung, Semua Kel/Desa	DANA TRANSFER UMUM-DANA ALOKASI UMUM	-	Peningkatan Tata Kelola Pemerintah yang berkualitas dan Inovatif 6. PERCEPATAN CAPAIAN KINERJA PEMBANGUNAN	Perangkat Daerah		0,00	SEKRETARIAT DPRD
	4.02.01.2.02.0008	Penyusunan Pelaporan dan Analisis Prognosis Realisasi Anggaran														
			Jumlah Dokumen Pelaporan dan Analisis Prognosis Realisasi Anggaran				1 Dokumen	0,00	- Kab. Tapanuli Utara, Tarutung, Semua Kel/Desa	DANA TRANSFER UMUM-DANA ALOKASI UMUM	-	Peningkatan Tata Kelola Pemerintah yang berkualitas dan Inovatif 6. PERCEPATAN CAPAIAN KINERJA PEMBANGUNAN	Perangkat Daerah		6.000.000,00	SEKRETARIAT DPRD
	4.02.01.2.05	Administrasi Kepegawaian Perangkat Daerah	Meningkatnya kualitas administrasi kepegawaian	-			100 Persen	150.566.700,00			-	Peningkatan Tata Kelola Pemerintah yang berkualitas dan Inovatif 6. PERCEPATAN CAPAIAN KINERJA PEMBANGUNAN	Perangkat Daerah	-	160.000.000,00	SEKRETARIAT DPRD
	4.02.01.2.05.0011	Bimbingan Teknis Implementasi Peraturan Perundang-Undangan														

NO	KODE	URUSAN / BIDANG URUSAN / PROGRAM / KEGIATAN / SUB KEGIATAN	INDIKATOR PROGRAM / KEGIATAN / SUB KEGIATAN	TARGET AKHIR PERIODE RENSTRA OPD	REALISASI CAPAIAN RENJA OPD TAHUN 2022	PRAKIRAAN CAPAIAN TARGET RENJA OPD TAHUN 2023	CAPAIAN KINERJA DAN KERANGKA PENDANAAN					KELOMPOK SASARAN	PRAKIRAAN MAJU RENCANA TAHUN 2025		PERANGKAT DAERAH PENANGGUNG JAWAB	
							TARGET 2024	PAGU INDIKATIF (Rp)	LOKASI	SUMBER DANA	PRIORITAS		TARGET	PAGU INDIKATIF (Rp)		
											NASIONAL					DAERAH
1	2	3	4	5	6	7	8	9	10	11	12	13	14	15	16	17
			Jumlah Orang yang Mengikuti Bimbingan Teknis Implementasi Peraturan Perundang-Undangan				15 Orang	150.566.700,00	- Kab. Tapanuli Utara, Semua Kecamatan, Semua Kel/Desa	DANA TRANSFER UMUM-DANA ALOKASI UMUM	-	Peningkatan Tata Kelola Pemerintah yang berkualitas dan Inovatif 6. PERCEPATAN CAPAIAN KINERJA PEMBANGUNAN	Perangkat Daerah		160.000.000,00	SEKRETARIAT DPRD
	4.02.01.2.06	Administrasi Umum Perangkat Daerah	Meningkatnya kualitas penyelenggaraan administrasi dan rumah tangga	-			100 Persen	952.803.900,00			-	Peningkatan Tata Kelola Pemerintah yang berkualitas dan Inovatif 6. PERCEPATAN CAPAIAN KINERJA PEMBANGUNAN	Perangkat Daerah	-	1.034.000.000,00	SEKRETARIAT DPRD
	4.02.01.2.06.0001	Penyediaan Komponen Instalasi Listrik/Penerangan Bangunan Kantor														
			Jumlah Paket Komponen Instalasi Listrik/Penerangan Bangunan Kantor yang Disediakan				1 Paket	12.331.600,00	- Kab. Tapanuli Utara, Semua Kecamatan, Semua Kel/Desa	DANA TRANSFER UMUM-DANA ALOKASI UMUM	-	Peningkatan Tata Kelola Pemerintah yang berkualitas dan Inovatif 6. PERCEPATAN CAPAIAN KINERJA PEMBANGUNAN	Perangkat Daerah		13.000.000,00	SEKRETARIAT DPRD
	4.02.01.2.06.0002	Penyediaan Peralatan dan Perlengkapan Kantor														
			Jumlah Paket Peralatan dan Perlengkapan Kantor yang Disediakan				1 Paket	85.687.100,00	- Kab. Tapanuli Utara, Semua Kecamatan, Semua Kel/Desa	DANA TRANSFER UMUM-DANA ALOKASI UMUM	-	Peningkatan Tata Kelola Pemerintah yang berkualitas dan Inovatif 6. PERCEPATAN CAPAIAN KINERJA PEMBANGUNAN	Perangkat Daerah		90.000.000,00	SEKRETARIAT DPRD
	4.02.01.2.06.0003	Penyediaan Peralatan Rumah Tangga														

NO	KODE	URUSAN / BIDANG URUSAN / PROGRAM / KEGIATAN / SUB KEGIATAN	INDIKATOR PROGRAM / KEGIATAN / SUB KEGIATAN	TARGET AKHIR PERIODE RENSTRA OPD	REALISASI CAPAIAN RENJA OPD TAHUN 2022	PRAKIRAAN CAPAIAN TARGET RENJA OPD TAHUN 2023	CAPAIAN KINERJA DAN KERANGKA PENDANAAN						KELOMPOK SASARAN	PRAKIRAAN MAJU RENCANA TAHUN 2025		PERANGKAT DAERAH PENANGGUNG JAWAB
							TARGET 2024	PAGU INDIKATIF (Rp)	LOKASI	SUMBER DANA	PRIORITAS			TARGET	PAGU INDIKATIF (Rp)	
											NASIONAL	DAERAH				
1	2	3	4	5	6	7	8	9	10	11	12	13	14	15	16	17
			Jumlah Paket Peralatan Rumah Tangga yang Disediakan				1 Paket	50.027.200,00	- Kab. Tapanuli Utara, Semua Kecamatan, Semua Kel/Desa	DANA TRANSFER UMUM-DANA ALOKASI UMUM	-	Peningkata n Tata Kelola Pemerintah yang berkualitas dan Inovatif 6. PERCEP ATAN CAPAIAN KINERJA P EMBANGU NAN	Perangkat Daerah		60.000.000,00	SEKRETARIAT DPRD
	4.02.01.2.06.0005	Penyediaan Barang Cetakan dan Penggandaan														
			Jumlah Paket Barang Cetakan dan Penggandaan yang Disediakan				1 Paket	79.758.000,00	- Kab. Tapanuli Utara, Semua Kecamatan, Semua Kel/Desa	DANA TRANSFER UMUM-DANA ALOKASI UMUM	-	Peningkata n Tata Kelola Pemerintah yang berkualitas dan Inovatif 6. PERCEP ATAN CAPAIAN KINERJA P EMBANGU NAN	Perangkat Daerah		85.000.000,00	SEKRETARIAT DPRD
	4.02.01.2.06.0008	Fasilitasi Kunjungan Tamu														
			Jumlah Laporan Fasilitasi Kunjungan Tamu				1 Laporan	125.000.000,00	- Kab. Tapanuli Utara, Semua Kecamatan, Semua Kel/Desa	DANA TRANSFER UMUM-DANA ALOKASI UMUM	-	Peningkata n Tata Kelola Pemerintah yang berkualitas dan Inovatif 6. PERCEP ATAN CAPAIAN KINERJA P EMBANGU NAN	Perangkat Daerah		130.000.000,00	SEKRETARIAT DPRD
	4.02.01.2.06.0009	Penyelenggaraan Rapat Koordinasi dan Konsultasi SKPD														
			Jumlah Laporan Penyelenggaraan Rapat Koordinasi dan Konsultasi SKPD				100 Laporan	600.000.000,00	- Kab. Tapanuli Utara, Semua Kecamatan, Semua Kel/Desa	DANA TRANSFER UMUM-DANA ALOKASI UMUM	-	Peningkata n Tata Kelola Pemerintah yang berkualitas dan Inovatif 6. PERCEP ATAN CAPAIAN KINERJA P EMBANGU NAN	Perangkat Daerah		650.000.000,00	SEKRETARIAT DPRD
	4.02.01.2.06.0011	Dukungan Pelaksanaan Sistem Pemerintahan Berbasis Elektronik pada SKPD														

NO	KODE	URUSAN / BIDANG URUSAN / PROGRAM / KEGIATAN / SUB KEGIATAN	INDIKATOR PROGRAM / KEGIATAN / SUB KEGIATAN	TARGET AKHIR PERIODE RENSTRA OPD	REALISASI CAPAIAN RENJA OPD TAHUN 2022	PRAKIRAAN CAPAIAN TARGET RENJA OPD TAHUN 2023	CAPAIAN KINERJA DAN KERANGKA PENDANAAN						KELOMPOK SASARAN	PRAKIRAAN MAJU RENCANA TAHUN 2025		PERANGKAT DAERAH PENANGGUNG JAWAB
							TARGET 2024	PAGU INDIKATIF (Rp)	LOKASI	SUMBER DANA	PRIORITAS			TARGET	PAGU INDIKATIF (Rp)	
											NASIONAL	DAERAH				
1	2	3	4	5	6	7	8	9	10	11	12	13	14	15	16	17
			<i>Jumlah Dokumen Dukungan Pelaksanaan Sistem Pemerintahan Berbasis Elektronik pada SKPD</i>				1 Dokumen	0,00	- Kab. Tapanuli Utara, Tarutung, Semua Kel/Desa	DANA TRANSFER UMUM-DANA ALOKASI UMUM	-	Peningkatan Tata Kelola Pemerintah yang berkualitas dan Inovatif 6. PERCEPATAN CAPAIAN KINERJA PEMBANGUNAN	Perangkat Daerah		6.000.000,00	SEKRETARIAT DPRD
	4.02.01.2.07	Pengadaan Barang Milik Daerah Penunjang Urusan Pemerintah Daerah	<i>Meningkatnya pemenuhan barang milik daerah penunjang urusan pemerintahan daerah</i>	-			100 Persen	1.294.098.700,00			-	Peningkatan Tata Kelola Pemerintah yang berkualitas dan Inovatif 6. PERCEPATAN CAPAIAN KINERJA PEMBANGUNAN	Perangkat Daerah	-	1.545.800.000,00	SEKRETARIAT DPRD
	4.02.01.2.07.0001	Pengadaan Kendaraan Perorangan Dinas atau Kendaraan Dinas Jabatan														
			<i>Jumlah Unit Kendaraan Perorangan Dinas atau Kendaraan Dinas Jabatan yang Disediakan</i>				1 Unit	1.244.098.700,00	- Kab. Tapanuli Utara, Semua Kecamatan, Semua Kel/Desa	DANA TRANSFER UMUM-DANA ALOKASI UMUM	-	Peningkatan Tata Kelola Pemerintah yang berkualitas dan Inovatif 6. PERCEPATAN CAPAIAN KINERJA PEMBANGUNAN	Perangkat Daerah		1.300.000.000,00	SEKRETARIAT DPRD
	4.02.01.2.07.0005	Pengadaan Mebel														
			<i>Jumlah Paket Mebel yang Disediakan</i>				3 Unit	50.000.000,00	- Kab. Tapanuli Utara, Semua Kecamatan, Semua Kel/Desa	DANA TRANSFER UMUM-DANA ALOKASI UMUM	-	Peningkatan Tata Kelola Pemerintah yang berkualitas dan Inovatif 6. PERCEPATAN CAPAIAN KINERJA PEMBANGUNAN	Perangkat Daerah		75.000.000,00	SEKRETARIAT DPRD
	4.02.01.2.07.0006	Pengadaan Peralatan dan Mesin Lainnya														

NO	KODE	URUSAN / BIDANG URUSAN / PROGRAM / KEGIATAN / SUB KEGIATAN	INDIKATOR PROGRAM / KEGIATAN / SUB KEGIATAN	TARGET AKHIR PERIODE RENSTRA OPD	REALISASI CAPAIAN RENJA OPD TAHUN 2022	PRAKIRAAN CAPAIAN TARGET RENJA OPD TAHUN 2023	CAPAIAN KINERJA DAN KERANGKA PENDANAAN						KELOMPOK SASARAN	PRAKIRAAN MAJU RENCANA TAHUN 2025		PERANGKAT DAERAH PENANGGUNG JAWAB
							TARGET 2024	PAGU INDIKATIF (Rp)	LOKASI	SUMBER DANA	PRIORITAS			TARGET	PAGU INDIKATIF (Rp)	
											NASIONAL	DAERAH				
1	2	3	4	5	6	7	8	9	10	11	12	13	14	15	16	17
			<i>Jumlah Unit Peralatan dan Mesin Lainnya yang Disediakan</i>				4 Unit	0,00	- Kab. Tapanuli Utara, Semua Kecamatan, Semua Kel/Desa	DANA TRANSFER UMUM-DANA ALOKASI UMUM	-	6. PERCEP ATAN CAPAIAN KINERJA P EMBANGU NAN	Perangkat Daerah		170.800.000,00	SEKRETARIAT DPRD
	4.02.01.2.08	Penyediaan Jasa Penunjang Urusan Pemerintahan Daerah	<i>Meningkatnya kualitas penyediaan jasa penunjang urusan pemerintah daerah</i>	-			100 Persen	584.883.200,00			-	Peningkata n Tata Kelola Pemerintah yang berkualitas dan Inovatif 6. PERCEP ATAN CAPAIAN KINERJA P EMBANGU NAN	Perangkat Daerah	-	598.000.000,00	SEKRETARIAT DPRD
	4.02.01.2.08.0001	Penyediaan Jasa Surat Menyurat														
			<i>Jumlah Laporan Penyediaan Jasa Surat Menyurat</i>				1 Laporan	6.000.000,00	- Kab. Tapanuli Utara, Semua Kecamatan, Semua Kel/Desa	DANA TRANSFER UMUM-DANA ALOKASI UMUM	-	Peningkata n Tata Kelola Pemerintah yang berkualitas dan Inovatif 6. PERCEP ATAN CAPAIAN KINERJA P EMBANGU NAN	Perangkat Daerah		13.000.000,00	SEKRETARIAT DPRD
	4.02.01.2.08.0002	Penyediaan Jasa Komunikasi, Sumber Daya Air dan Listrik														
			<i>Jumlah Laporan Penyediaan Jasa Komunikasi, Sumber Daya Air dan Listrik yang Disediakan</i>				1 Laporan	50.000.000,00	- Kab. Tapanuli Utara, Semua Kecamatan, Semua Kel/Desa	DANA TRANSFER UMUM-DANA ALOKASI UMUM	-	Peningkata n Tata Kelola Pemerintah yang berkualitas dan Inovatif 6. PERCEP ATAN CAPAIAN KINERJA P EMBANGU NAN	Perangkat Daerah		55.000.000,00	SEKRETARIAT DPRD
	4.02.01.2.08.0004	Penyediaan Jasa Pelayanan Umum Kantor														
			<i>Jumlah Laporan Penyediaan Jasa Pelayanan Umum Kantor yang Disediakan</i>				12 Laporan	528.883.200,00	- Kab. Tapanuli Utara, Semua Kecamatan, Semua Kel/Desa	DANA TRANSFER UMUM-DANA ALOKASI UMUM	-	6. PERCEP ATAN CAPAIAN KINERJA P EMBANGU NAN	Perangkat Daerah		530.000.000,00	SEKRETARIAT DPRD

NO	KODE	URUSAN / BIDANG URUSAN / PROGRAM / KEGIATAN / SUB KEGIATAN	INDIKATOR PROGRAM / KEGIATAN / SUB KEGIATAN	TARGET AKHIR PERIODE RENSTRA OPD	REALISASI CAPAIAN RENJA OPD TAHUN 2022	PRAKIRAAN CAPAIAN TARGET RENJA OPD TAHUN 2023	CAPAIAN KINERJA DAN KERANGKA PENDANAAN						KELOMPOK SASARAN	PRAKIRAAN MAJU RENCANA TAHUN 2025		PERANGKAT DAERAH PENANGGUNG JAWAB
							TARGET 2024	PAGU INDIKATIF (Rp)	LOKASI	SUMBER DANA	PRIORITAS			TARGET	PAGU INDIKATIF (Rp)	
											NASIONAL	DAERAH				
1	2	3	4	5	6	7	8	9	10	11	12	13	14	15	16	17
	4.02.01.2.09	Pemeliharaan Barang Milik Daerah Penunjang Urusan Pemerintahan Daerah	Meningkatnya kualitas pemeliharaan barang milik daerah	-			100 Persen	330.000.000,00			-	Peningkatan Tata Kelola Pemerintah yang berkualitas dan Inovatif 6. PERCEPATAN CAPAIAN KINERJA PEMBANGUNAN	Perangkat Daerah	-	385.000.000,00	SEKRETARIAT DPRD
	4.02.01.2.09.0001	Penyediaan Jasa Pemeliharaan, Biaya Pemeliharaan, dan Pajak Kendaraan Perorangan Dinas atau Kendaraan Dinas Jabatan														
			Jumlah Kendaraan Perorangan Dinas atau Kendaraan Dinas Jabatan yang Dipelihara dan dibayarkan Pajaknya				6 Unit	280.000.000,00	- Kab. Tapanuli Utara, Semua Kecamatan, Semua Kel/Desa	DANA TRANSFER UMUM-DANA ALOKASI UMUM	-	Peningkatan Tata Kelola Pemerintah yang berkualitas dan Inovatif 6. PERCEPATAN CAPAIAN KINERJA PEMBANGUNAN	Perangkat Daerah		300.000.000,00	SEKRETARIAT DPRD
	4.02.01.2.09.0009	Pemeliharaan/Rehabilitasi Gedung Kantor dan Bangunan Lainnya														
			Jumlah Gedung Kantor dan Bangunan Lainnya yang Dipelihara/Direhabilitasi				2 Unit	20.000.000,00	- Kab. Tapanuli Utara, Semua Kecamatan, Semua Kel/Desa	DANA TRANSFER UMUM-DANA ALOKASI UMUM	-	Peningkatan Tata Kelola Pemerintah yang berkualitas dan Inovatif 7. PENGEMBANGAN RISET DAN INOVASI DAERAH	Perangkat Daerah		50.000.000,00	SEKRETARIAT DPRD
	4.02.01.2.09.0010	Pemeliharaan/Rehabilitasi Sarana dan Prasarana Gedung Kantor atau Bangunan Lainnya														
			Jumlah Sarana dan Prasarana Gedung Kantor atau Bangunan Lainnya yang Dipelihara/Direhabilitasi				2 Unit	30.000.000,00	- Kab. Tapanuli Utara, Semua Kecamatan, Semua Kel/Desa	DANA TRANSFER UMUM-DANA ALOKASI UMUM	-	Peningkatan Tata Kelola Pemerintah yang berkualitas dan Inovatif 6. PERCEPATAN CAPAIAN KINERJA PEMBANGUNAN	Perangkat Daerah		35.000.000,00	SEKRETARIAT DPRD

NO	KODE	URUSAN / BIDANG URUSAN / PROGRAM / KEGIATAN / SUB KEGIATAN	INDIKATOR PROGRAM / KEGIATAN / SUB KEGIATAN	TARGET AKHIR PERIODE RENSTRA OPD	REALISASI CAPAIAN RENJA OPD TAHUN 2022	PRAKIRAAN CAPAIAN TARGET RENJA OPD TAHUN 2023	CAPAIAN KINERJA DAN KERANGKA PENDANAAN						KELOMPOK SASARAN	PRAKIRAAN MAJU RENCANA TAHUN 2025		PERANGKAT DAERAH PENANGGUNG JAWAB
							TARGET 2024	PAGU INDIKATIF (Rp)	LOKASI	SUMBER DANA	PRIORITAS			TARGET	PAGU INDIKATIF (Rp)	
											NASIONAL	DAERAH				
1	2	3	4	5	6	7	8	9	10	11	12	13	14	15	16	17
	4.02.01.2.15	Layanan Keuangan dan Kesejahteraan DPRD	Meningkatnya kualitas layanan keuangan dan kesejahteraan DPRD	-			100 Persen	14.539.714.845,00			-	6. PERCEP ATAN CAPAIAN KINERJA P EMBANGU NAN	Perangkat Daerah	-	14.330.000.000,00	SEKRETARIAT DPRD
	4.02.01.2.15.0001	Penyelenggaraan Administrasi Keuangan DPRD														
			Jumlah Anggota DPRD yang Menerima Hak Keuangan DPRD				35 Orang/Bulan	13.722.199.845,00	- Kab. Tapanuli Utara, Tarutung, Semua Kel/Desa	DANA TRANSFER UMUM-DANA ALOKASI UMUM	-	6. PERCEP ATAN CAPAIAN KINERJA P EMBANGU NAN	Perangkat Daerah		13.500.000.000,00	SEKRETARIAT DPRD
	4.02.01.2.15.0002	Penyediaan Pakaian Dinas dan Atribut DPRD														
			Jumlah Paket Pakaian Dinas dan Atribut DPRD yang Disediakan				1 Paket	412.680.000,00	- Kab. Tapanuli Utara, Semua Kecamatan, Semua Kel/Desa	DANA TRANSFER UMUM-DANA ALOKASI UMUM	-	Peningkata n Tata Kelola Pemerintah yang berkualitas dan Inovatif 6. PERCEP ATAN CAPAIAN KINERJA P EMBANGU NAN	Perangkat Daerah		420.000.000,00	SEKRETARIAT DPRD
	4.02.01.2.15.0003	Pelaksanaan Medical Check Up DPRD														
			Jumlah Orang yang Mengikuti Medical Check Up DPRD				35 Orang	404.835.000,00	- Kab. Tapanuli Utara, Semua Kecamatan, Semua Kel/Desa	DANA TRANSFER UMUM-DANA ALOKASI UMUM	-	Peningkata n Tata Kelola Pemerintah yang berkualitas dan Inovatif 6. PERCEP ATAN CAPAIAN KINERJA P EMBANGU NAN	Perangkat Daerah		410.000.000,00	SEKRETARIAT DPRD
	4.02.01.2.16	Layanan Administrasi DPRD	Meningkatnya kualitas layanan administrasi DPRD	-			100 Persen	4.526.867.200,00			-	Peningkata n Tata Kelola Pemerintah yang berkualitas dan Inovatif 6. PERCEP ATAN CAPAIAN KINERJA P EMBANGU NAN	Perangkat Daerah	-	4.557.000.000,00	SEKRETARIAT DPRD
	4.02.01.2.16.0002	Fasilitasi Fraksi DPRD														

NO	KODE	URUSAN / BIDANG URUSAN / PROGRAM / KEGIATAN / SUB KEGIATAN	INDIKATOR PROGRAM / KEGIATAN / SUB KEGIATAN	TARGET AKHIR PERIODE RENSTRA OPD	REALISASI CAPAIAN RENJA OPD TAHUN 2022	PRAKIRAAN CAPAIAN TARGET RENJA OPD TAHUN 2023	CAPAIAN KINERJA DAN KERANGKA PENDANAAN						KELOMPOK SASARAN	PRAKIRAAN MAJU RENCANA TAHUN 2025		PERANGKAT DAERAH PENANGGUNG JAWAB
							TARGET 2024	PAGU INDIKATIF (Rp)	LOKASI	SUMBER DANA	PRIORITAS			TARGET	PAGU INDIKATIF (Rp)	
											NASIONAL	DAERAH				
1	2	3	4	5	6	7	8	9	10	11	12	13	14	15	16	17
			<i>Jumlah Laporan Hasil Fasilitasi Fraksi DPRD</i>				6 Laporan	6.654.200,00	- Kab. Tapanuli Utara, Semua Kecamatan, Semua Kel/Desa	DANA TRANSFER UMUM-DANA ALOKASI UMUM	-	Peningkata n Tata Kelola Pemerintah yang berkualitas dan Inovatif 6. PERCEP ATAN CAPAIAN KINERJA P EMBANGU NAN	Perangkat Daerah		7.000.000,00	SEKRETARIAT DPRD
	4.02.01.2.16.0003	Fasilitasi Rapat Koordinasi dan Konsultasi DPRD														
			<i>Jumlah Laporan Hasil Fasilitasi Rapat Koordinasi dan Konsultasi DPRD</i>				12 Laporan	2.700.000.000,00	- Kab. Tapanuli Utara, Semua Kecamatan, Semua Kel/Desa	DANA TRANSFER UMUM-DANA ALOKASI UMUM	-	6. PERCEP ATAN CAPAIAN KINERJA P EMBANGU NAN	Perangkat Daerah		2.700.000.000,00	SEKRETARIAT DPRD
	4.02.01.2.16.0004	Penyediaan Kebutuhan Rumah Tangga DPRD														
			<i>Jumlah Paket Kebutuhan Rumah Tangga DPRD yang Disediakan</i>				3 Paket	1.820.213.000,00	- Kab. Tapanuli Utara, Semua Kecamatan, Semua Kel/Desa	DANA TRANSFER UMUM-DANA ALOKASI UMUM	-	6. PERCEP ATAN CAPAIAN KINERJA P EMBANGU NAN	Perangkat Daerah		1.850.000.000,00	SEKRETARIAT DPRD
2.	4.02.02	PROGRAM DUKUNGAN PELAKSANAAN TUGAS DAN FUNGSI DPRD	<i>Persentase Agenda Kerja Tahunan pada Setiap Alat Kelengkapan DPRD Persentase Penetapan Peraturan Daerah Kabupaten Tapanuli Utara</i>	-			100 persen 75 Persen	12.392.829.267,00						-	13.306.814.360,00	
	4.02.02.2.01	Pembentukan Peraturan Daerah dan Peraturan DPRD	<i>Meningkatnya kualitas pelaksanaan fungsi pembentukan perda</i>	-			80 Persen	632.034.200,00			Meningkatk an Sumber Daya Manusia Yang Berkualitas Dan Berdaya Saing	Peningkata n Tata Kelola Pemerintah yang berkualitas dan Inovatif 6. PERCEP ATAN CAPAIAN KINERJA P EMBANGU NAN	Perangkat Daerah	-	690.000.000,00	SEKRETARIAT DPRD
	4.02.02.2.01.0001	Penyusunan dan Pembahasan Program Pembentukan Peraturan Daerah														

NO	KODE	URUSAN / BIDANG URUSAN / PROGRAM / KEGIATAN / SUB KEGIATAN	INDIKATOR PROGRAM / KEGIATAN / SUB KEGIATAN	TARGET AKHIR PERIODE RENSTRA OPD	REALISASI CAPAIAN RENJA OPD TAHUN 2022	PRAKIRAAN CAPAIAN TARGET RENJA OPD TAHUN 2023	CAPAIAN KINERJA DAN KERANGKA PENDANAAN						KELOMPOK SASARAN	PRAKIRAAN MAJU RENCANA TAHUN 2025		PERANGKAT DAERAH PENANGGUNG JAWAB
							TARGET 2024	PAGU INDIKATIF (Rp)	LOKASI	SUMBER DANA	PRIORITAS			TARGET	PAGU INDIKATIF (Rp)	
											NASIONAL	DAERAH				
1	2	3	4	5	6	7	8	9	10	11	12	13	14	15	16	17
			Jumlah Dokumen Hasil Penyusunan dan Pembahasan Program Pembentukan Peraturan Daerah				2 Dokumen	15.000.000,00	- Kab. Tapanuli Utara, Semua Kecamatan, Semua Kel/Desa	DANA TRANSFER UMUM-DANA ALOKASI UMUM	Meningkatk an Sumber Daya Manusia Yang Berkualitas Dan Berdaya Saing	Peningkata n Tata Kelola Pemerintah yang berkualitas dan Inovatif 6. PERCEP ATAN CAPAIAN KINERJA P EMBANGU NAN	Perangkat Daerah		25.000.000,00	SEKRETARIAT DPRD
	4.02.02.2.01.0002	Pembahasan Rancangan Peraturan Daerah														
			Jumlah Dokumen Hasil Pembahasan Rancangan Peraturan Daerah				11 Dokumen	457.624.000,00	- Kab. Tapanuli Utara, Semua Kecamatan, Semua Kel/Desa	DANA TRANSFER UMUM-DANA ALOKASI UMUM	Meningkatk an Sumber Daya Manusia Yang Berkualitas Dan Berdaya Saing	Peningkata n Tata Kelola Pemerintah yang berkualitas dan Inovatif 6. PERCEP ATAN CAPAIAN KINERJA P EMBANGU NAN	Perangkat Daerah		460.000.000,00	SEKRETARIAT DPRD
	4.02.02.2.01.0003	Penyelenggaraan Kajian Perundang-Undangan														
			Jumlah Dokumen Kajian Perundang-Undangan				1 Dokumen	0,00	- Kab. Tapanuli Utara, Semua Kecamatan, Semua Kel/Desa	DANA TRANSFER UMUM-DANA ALOKASI UMUM	Meningkatk an Sumber Daya Manusia Yang Berkualitas Dan Berdaya Saing	Peningkata n Tata Kelola Pemerintah yang berkualitas dan Inovatif 6. PERCEP ATAN CAPAIAN KINERJA P EMBANGU NAN	Perangkat Daerah		20.000.000,00	SEKRETARIAT DPRD
	4.02.02.2.01.0004	Fasilitasi Penyusunan Penjelasan/Keterangan Naskah Akademik														
			Jumlah Dokumen Hasil Penyusunan Penjelasan atau Keterangan dan/atau Naskah Akademik yang Difasilitasi				3 Dokumen	159.410.200,00	- Kab. Tapanuli Utara, Semua Kecamatan, Semua Kel/Desa	DANA TRANSFER UMUM-DANA ALOKASI UMUM	Meningkatk an Sumber Daya Manusia Yang Berkualitas Dan Berdaya Saing	Peningkata n Tata Kelola Pemerintah yang berkualitas dan Inovatif 6. PERCEP ATAN CAPAIAN KINERJA P EMBANGU NAN	Perangkat Daerah		160.000.000,00	SEKRETARIAT DPRD
	4.02.02.2.01.0005	Penyusunan Tata Tertib DPRD														

NO	KODE	URUSAN / BIDANG URUSAN / PROGRAM / KEGIATAN / SUB KEGIATAN	INDIKATOR PROGRAM / KEGIATAN / SUB KEGIATAN	TARGET AKHIR PERIODE RENSTRA OPD	REALISASI CAPAIAN RENJA OPD TAHUN 2022	PRAKIRAAN CAPAIAN TARGET RENJA OPD TAHUN 2023	CAPAIAN KINERJA DAN KERANGKA PENDANAAN						KELOMPOK SASARAN	PRAKIRAAN MAJU RENCANA TAHUN 2025		PERANGKAT DAERAH PENANGGUNG JAWAB
							TARGET 2024	PAGU INDIKATIF (Rp)	LOKASI	SUMBER DANA	PRIORITAS			TARGET	PAGU INDIKATIF (Rp)	
											NASIONAL	DAERAH				
1	2	3	4	5	6	7	8	9	10	11	12	13	14	15	16	17
			Jumlah Dokumen Tata Tertib DPRD yang Disusun				1 Dokumen	0,00	- Kab. Tapanuli Utara, Semua Kecamatan, Semua Kel/Desa	DANA TRANSFER UMUM-DANA ALOKASI UMUM	Meningkatkan Sumber Daya Manusia Yang Berkualitas Dan Berdaya Saing	6. PERCEPATAN CAPAIAN KINERJA PEMBANGUNAN	Perangkat Daerah		25.000.000,00	SEKRETARIAT DPRD
	4.02.02.2.01.0006	Sosialisasi Peraturan Daerah yang Dilakukan Bersama oleh DPRD dan Pemerintah Daerah														
			Jumlah Orang yang Mengikuti Sosialisasi Peraturan Daerah yang Dilakukan Bersama oleh DPRD dan Pemerintah Daerah				35 Orang	0,00	- Kab. Tapanuli Utara, Tarutung, Semua Kel/Desa	DANA TRANSFER UMUM-DANA ALOKASI UMUM	-	Peningkatan Tata Kelola Pemerintah yang berkualitas dan Inovatif 6. PERCEPATAN CAPAIAN KINERJA PEMBANGUNAN	Perangkat Daerah		0,00	SEKRETARIAT DPRD
	4.02.02.2.02	Pembahasan Kebijakan Anggaran	Meningkatnya kualitas pelaksanaan fungsi Anggaran	-			90 Persen	470.000.000,00			-	Peningkatan Tata Kelola Pemerintah yang berkualitas dan Inovatif 6. PERCEPATAN CAPAIAN KINERJA PEMBANGUNAN	Perangkat Daerah	-	550.000.000,00	SEKRETARIAT DPRD
	4.02.02.2.02.0001	Pembahasan KUA dan PPAS														
			Jumlah Dokumen Hasil Pembahasan KUA dan PPAS				1 Dokumen	20.000.000,00	- Kab. Tapanuli Utara, Semua Kecamatan, Semua Kel/Desa	DANA TRANSFER UMUM-DANA ALOKASI UMUM	-	Peningkatan Tata Kelola Pemerintah yang berkualitas dan Inovatif 6. PERCEPATAN CAPAIAN KINERJA PEMBANGUNAN	Perangkat Daerah		20.000.000,00	SEKRETARIAT DPRD
	4.02.02.2.02.0002	Pembahasan Perubahan KUA dan Perubahan PPAS														

NO	KODE	URUSAN / BIDANG URUSAN / PROGRAM / KEGIATAN / SUB KEGIATAN	INDIKATOR PROGRAM / KEGIATAN / SUB KEGIATAN	TARGET AKHIR PERIODE RENSTRA OPD	REALISASI CAPAIAN RENJA OPD TAHUN 2022	PRAKIRAAN CAPAIAN TARGET RENJA OPD TAHUN 2023	CAPAIAN KINERJA DAN KERANGKA PENDANAAN						KELOMPOK SASARAN	PRAKIRAAN MAJU RENCANA TAHUN 2025		PERANGKAT DAERAH PENANGGUNG JAWAB
							TARGET 2024	PAGU INDIKATIF (Rp)	LOKASI	SUMBER DANA	PRIORITAS			TARGET	PAGU INDIKATIF (Rp)	
											NASIONAL	DAERAH				
1	2	3	4	5	6	7	8	9	10	11	12	13	14	15	16	17
			Jumlah Dokumen Hasil Pembahasan Perubahan KUA dan Perubahan PPAS				1 Dokumen	0,00	- Kab. Tapanuli Utara, Semua Kecamatan, Semua Kel/Desa	DANA TRANSFER UMUM-DANA ALOKASI UMUM	-	Peningkata n Tata Kelola Pemerintah yang berkualitas dan Inovatif 6. PERCEP ATAN CAPAIAN KINERJA P EMBANGU NAN	Perangkat Daerah		20.000.000,00	SEKRETARIAT DPRD
	4.02.02.2.02.0003	Pembahasan APBD														
			Jumlah Dokumen Hasil Pembahasan APBD				100 Dokumen	450.000.000,00	- Kab. Tapanuli Utara, Semua Kecamatan, Semua Kel/Desa	DANA TRANSFER UMUM-DANA ALOKASI UMUM	-	Peningkata n Tata Kelola Pemerintah yang berkualitas dan Inovatif 6. PERCEP ATAN CAPAIAN KINERJA P EMBANGU NAN	Perangkat Daerah		450.000.000,00	SEKRETARIAT DPRD
	4.02.02.2.02.0004	Pembahasan APBD Perubahan														
			Jumlah Dokumen Hasil Pembahasan APBD Perubahan				1 Dokumen	0,00	- Kab. Tapanuli Utara, Semua Kecamatan, Semua Kel/Desa	DANA TRANSFER UMUM-DANA ALOKASI UMUM	-	Peningkata n Tata Kelola Pemerintah yang berkualitas dan Inovatif 6. PERCEP ATAN CAPAIAN KINERJA P EMBANGU NAN	Perangkat Daerah		20.000.000,00	SEKRETARIAT DPRD
	4.02.02.2.02.0005	Pembahasan Laporan Semester														
			Jumlah Dokumen Hasil Pembahasan Laporan Realisasi Pelaksanaan APBD Per Semester				2 Dokumen	0,00	- Kab. Tapanuli Utara, Semua Kecamatan, Semua Kel/Desa	DANA TRANSFER UMUM-DANA ALOKASI UMUM	-	Peningkata n Tata Kelola Pemerintah yang berkualitas dan Inovatif 6. PERCEP ATAN CAPAIAN KINERJA P EMBANGU NAN	Perangkat Daerah		20.000.000,00	SEKRETARIAT DPRD
	4.02.02.2.02.0006	Pembahasan Pertanggungjawaban APBD														

NO	KODE	URUSAN / BIDANG URUSAN / PROGRAM / KEGIATAN / SUB KEGIATAN	INDIKATOR PROGRAM / KEGIATAN / SUB KEGIATAN	TARGET AKHIR PERIODE RENSTRA OPD	REALISASI CAPAIAN RENJA OPD TAHUN 2022	PRAKIRAAN CAPAIAN TARGET RENJA OPD TAHUN 2023	CAPAIAN KINERJA DAN KERANGKA PENDANAAN						KELOMPOK SASARAN	PRAKIRAAN MAJU RENCANA TAHUN 2025		PERANGKAT DAERAH PENANGGUNG JAWAB
							TARGET 2024	PAGU INDIKATIF (Rp)	LOKASI	SUMBER DANA	PRIORITAS			TARGET	PAGU INDIKATIF (Rp)	
											NASIONAL	DAERAH				
1	2	3	4	5	6	7	8	9	10	11	12	13	14	15	16	17
			<i>Jumlah Dokumen Hasil Pembahasan Pertanggungjawaban APBD</i>				1 Dokumen	0,00	- Kab. Tapanuli Utara, Semua Kecamatan, Semua Kel/Desa	DANA TRANSFER UMUM-DANA ALOKASI UMUM	-	Peningkata n Tata Kelola Pemerintah yang berkualitas dan Inovatif 6. PERCEP ATAN CAPAIAN KINERJA P EMBANGU NAN	Perangkat Daerah		20.000.000,00	SEKRETARIAT DPRD
	4.02.02.2.03	Pengawasan Penyelenggaraan Pemerintahan	<i>Meningkatnya kualitas pelaksanaan fungsi pengawasan bidang penyelenggaraan pemerintah</i>	-			95 Persen	127.860.800,00			-	Peningkata n Tata Kelola Pemerintah yang berkualitas dan Inovatif 6. PERCEP ATAN CAPAIAN KINERJA P EMBANGU NAN	Perangkat Daerah	-	140.000.000,00	SEKRETARIAT DPRD
	4.02.02.2.03.0007	Pengawasan Penggunaan Anggaran														
			<i>Jumlah Dokumen Hasil Pengawasan Penggunaan Anggaran</i>				12 Dokumen	127.860.800,00	- Kab. Tapanuli Utara, Semua Kecamatan, Semua Kel/Desa	DANA TRANSFER UMUM-DANA ALOKASI UMUM	-	Peningkata n Tata Kelola Pemerintah yang berkualitas dan Inovatif 6. PERCEP ATAN CAPAIAN KINERJA P EMBANGU NAN	Perangkat Daerah		130.000.000,00	SEKRETARIAT DPRD
	4.02.02.2.03.0008	Pembahasan Laporan Keterangan Pertanggungjawaban Kepala Daerah														
			<i>Jumlah Rekomendasi Hasil Pembahasan Laporan Keterangan Pertanggungjawaban Kepala Daerah</i>				0 Dokumen	0,00	- Kab. Tapanuli Utara, Tarutung, Semua Kel/Desa	DANA TRANSFER UMUM-DANA ALOKASI UMUM	-	Peningkata n Tata Kelola Pemerintah yang berkualitas dan Inovatif 6. PERCEP ATAN CAPAIAN KINERJA P EMBANGU NAN	Perangkat Daerah		10.000.000,00	SEKRETARIAT DPRD
	4.02.02.2.04	Peningkatan Kapasitas DPRD	<i>Meningkatnya kapasitas Pimpinan dan anggota DPRD</i>	-			95 Persen	1.654.440.600,00			-	6. PERCEP ATAN CAPAIAN KINERJA P EMBANGU NAN	Perangkat Daerah	-	1.799.719.160,00	SEKRETARIAT DPRD

NO	KODE	URUSAN / BIDANG URUSAN / PROGRAM / KEGIATAN / SUB KEGIATAN	INDIKATOR PROGRAM / KEGIATAN / SUB KEGIATAN	TARGET AKHIR PERIODE RENSTRA OPD	REALISASI CAPAIAN RENJA OPD TAHUN 2022	PRAKIRAAN CAPAIAN TARGET RENJA OPD TAHUN 2023	CAPAIAN KINERJA DAN KERANGKA PENDANAAN						KELOMPOK SASARAN	PRAKIRAAN MAJU RENCANA TAHUN 2025		PERANGKAT DAERAH PENANGGUNG JAWAB
							TARGET 2024	PAGU INDIKATIF (Rp)	LOKASI	SUMBER DANA	PRIORITAS			TARGET	PAGU INDIKATIF (Rp)	
											NASIONAL	DAERAH				
1	2	3	4	5	6	7	8	9	10	11	12	13	14	15	16	17
	4.02.02.2.04.0001	Orientasi DPRD														
			Jumlah Dokumen Hasil Penyelenggaraan Orientasi DPRD				1 Dokumen	300.000.000,00	- Kab. Tapanuli Utara, Semua Kecamatan, Semua Kel/Desa	DANA TRANSFER UMUM-DANA ALOKASI UMUM	-	6. PERCEPATAN CAPAIAN KINERJA PEMBANGUNAN	Perangkat Daerah		0,00	SEKRETARIAT DPRD
	4.02.02.2.04.0002	Pendalaman Tugas DPRD														
			Jumlah Dokumen Hasil Pendalaman Tugas DPRD				4 Dokumen	999.660.000,00	- Kab. Tapanuli Utara, Semua Kecamatan, Semua Kel/Desa	DANA TRANSFER UMUM-DANA ALOKASI UMUM	-	6. PERCEPATAN CAPAIAN KINERJA PEMBANGUNAN	Perangkat Daerah		1.300.000.000,00	SEKRETARIAT DPRD
	4.02.02.2.04.0004	Penyediaan Kelompok Pakar dan Tim Ahli														
			Jumlah Orang dalam Kelompok Pakar dan Tim Ahli				3 Orang	0,00	- Kab. Tapanuli Utara, Semua Kecamatan, Semua Kel/Desa	DANA TRANSFER UMUM-DANA ALOKASI UMUM	-	6. PERCEPATAN CAPAIAN KINERJA PEMBANGUNAN	Perangkat Daerah		76.939.800,00	SEKRETARIAT DPRD
	4.02.02.2.04.0005	Penyediaan Tenaga Ahli Fraksi														
			Jumlah Tenaga Ahli Fraksi				6 Orang	227.793.600,00	- Kab. Tapanuli Utara, Semua Kecamatan, Semua Kel/Desa	DANA TRANSFER UMUM-DANA ALOKASI UMUM	-	Peningkatan Tata Kelola Pemerintah yang berkualitas dan Inovatif 6. PERCEPATAN CAPAIAN KINERJA PEMBANGUNAN	Perangkat Daerah		22.779.360,00	SEKRETARIAT DPRD
	4.02.02.2.04.0006	Penyelenggaraan Hubungan Masyarakat														
			Jumlah Dokumen Hasil Penyelenggaraan Hubungan Masyarakat				0 Dokumen	0,00	- Kab. Tapanuli Utara, Semua Kecamatan, Semua Kel/Desa	DANA TRANSFER UMUM-DANA ALOKASI UMUM	-	Peningkatan Tata Kelola Pemerintah yang berkualitas dan Inovatif 6. PERCEPATAN CAPAIAN KINERJA PEMBANGUNAN	Perangkat Daerah		10.000.000,00	SEKRETARIAT DPRD
	4.02.02.2.04.0007	Penyusunan Program Kerja DPRD														

NO	KODE	URUSAN / BIDANG URUSAN / PROGRAM / KEGIATAN / SUB KEGIATAN	INDIKATOR PROGRAM / KEGIATAN / SUB KEGIATAN	TARGET AKHIR PERIODE RENSTRA OPD	REALISASI CAPAIAN RENJA OPD TAHUN 2022	PRAKIRAAN CAPAIAN TARGET RENJA OPD TAHUN 2023	CAPAIAN KINERJA DAN KERANGKA PENDANAAN						KELOMPOK SASARAN	PRAKIRAAN MAJU RENCANA TAHUN 2025		PERANGKAT DAERAH PENANGGUNG JAWAB
							TARGET 2024	PAGU INDIKATIF (Rp)	LOKASI	SUMBER DANA	PRIORITAS			TARGET	PAGU INDIKATIF (Rp)	
											NASIONAL	DAERAH				
1	2	3	4	5	6	7	8	9	10	11	12	13	14	15	16	17
			<i>Jumlah Dokumen Rencana Kerja DPRD</i>				1 Dokumen	0,00	- Kab. Tapanuli Utara, Semua Kecamatan, Semua Kel/Desa	DANA TRANSFER UMUM-DANA ALOKASI UMUM	-	Peningkata n Tata Kelola Pemerintah yang berkualitas dan Inovatif 6. PERCEPATAN CAPAIAN KINERJA PEMBANGUNAN	Perangkat Daerah		200.000.000,00	SEKRETARIAT DPRD
	4.02.02.2.04.0008	Publikasi dan Dokumentasi DPRD														
			<i>Jumlah Dokumen Publikasi dan Dokumentasi DPRD</i>				4 Dokumen	126.987.000,00	- Kab. Tapanuli Utara, Semua Kecamatan, Semua Kel/Desa	DANA TRANSFER UMUM-DANA ALOKASI UMUM	-	6. PERCEPATAN CAPAIAN KINERJA PEMBANGUNAN	Perangkat Daerah		190.000.000,00	SEKRETARIAT DPRD
	4.02.02.2.05	Penyerapan dan Penghimpunan Aspirasi Masyarakat	<i>Meningkatnya penyerapan dan penghimpunan aspirasi masyarakat</i>	-			90 Persen	3.588.222.267,00			-	Peningkata n Tata Kelola Pemerintah yang berkualitas dan Inovatif 6. PERCEPATAN CAPAIAN KINERJA PEMBANGUNAN	Perangkat Daerah	-	3.874.895.200,00	SEKRETARIAT DPRD
	4.02.02.2.05.0001	Kunjungan Kerja dalam Daerah														
			<i>Jumlah Laporan Hasil Kunjungan Kerja DPRD</i>				50 Laporan	120.000.000,00	- Kab. Tapanuli Utara, Semua Kecamatan, Semua Kel/Desa	DANA TRANSFER UMUM-DANA ALOKASI UMUM	-	Peningkata n Tata Kelola Pemerintah yang berkualitas dan Inovatif 6. PERCEPATAN CAPAIAN KINERJA PEMBANGUNAN	Perangkat Daerah		150.000.000,00	SEKRETARIAT DPRD
	4.02.02.2.05.0002	Penyusunan Pokok-Pokok Pikiran DPRD														

NO	KODE	URUSAN / BIDANG URUSAN / PROGRAM / KEGIATAN / SUB KEGIATAN	INDIKATOR PROGRAM / KEGIATAN / SUB KEGIATAN	TARGET AKHIR PERIODE RENSTRA OPD	REALISASI CAPAIAN RENJA OPD TAHUN 2022	PRAKIRAAN CAPAIAN TARGET RENJA OPD TAHUN 2023	CAPAIAN KINERJA DAN KERANGKA PENDANAAN						KELOMPOK SASARAN	PRAKIRAAN MAJU RENCANA TAHUN 2025		PERANGKAT DAERAH PENANGGUNG JAWAB
							TARGET 2024	PAGU INDIKATIF (Rp)	LOKASI	SUMBER DANA	PRIORITAS			TARGET	PAGU INDIKATIF (Rp)	
											NASIONAL	DAERAH				
1	2	3	4	5	6	7	8	9	10	11	12	13	14	15	16	17
			<i>Jumlah Dokumen Pokok-Pokok Pikiran DPRD yang Disusun</i>				1 Dokumen	0,00	- Kab. Tapanuli Utara, Semua Kecamatan, Semua Kel/Desa	DANA TRANSFER UMUM-DANA ALOKASI UMUM	-	Peningkata n Tata Kelola Pemerintah yang berkualitas dan Inovatif 6. PERCEP ATAN CAPAIAN KINERJA P EMBANGU NAN	Perangkat Daerah		20.000.000,00	SEKRETARIAT DPRD
	4.02.02.2.05.0003	Pelaksanaan Reses														
			<i>Jumah Dokumen Hasil Pelaksanaan Reses</i>				3 Dokumen	3.468.222.267,00	- Kab. Tapanuli Utara, Semua Kecamatan, Semua Kel/Desa	DANA TRANSFER UMUM-DANA ALOKASI UMUM	-	6. PERCEP ATAN CAPAIAN KINERJA P EMBANGU NAN	Perangkat Daerah		3.704.895.200,00	SEKRETARIAT DPRD
	4.02.02.2.05.0004	Sosialisasi Rancangan Peraturan Daerah														
			<i>Jumlah Orang yang Mengikuti Sosialisasi Rancangan Peraturan Daerah</i>				35 Orang	0,00	- Kab. Tapanuli Utara, Tarutung, Semua Kel/Desa	DANA TRANSFER UMUM-DANA ALOKASI UMUM	-	Peningkata n Tata Kelola Pemerintah yang berkualitas dan Inovatif 6. PERCEP ATAN CAPAIAN KINERJA P EMBANGU NAN	Perangkat Daerah		0,00	SEKRETARIAT DPRD
	4.02.02.2.06	Pelaksanaan dan Pengawasan Kode Etik DPRD	<i>Terlaksananya Pengawasan Kode Etik yang ditindaklanjuti</i>	-			95 Persen	120.271.400,00			-	Peningkata n Tata Kelola Pemerintah yang berkualitas dan Inovatif 6. PERCEP ATAN CAPAIAN KINERJA P EMBANGU NAN	Perangkat Daerah	-	172.200.000,00	SEKRETARIAT DPRD
	4.02.02.2.06.0001	Penyusunan Kode Etik DPRD														

NO	KODE	URUSAN / BIDANG URUSAN / PROGRAM / KEGIATAN / SUB KEGIATAN	INDIKATOR PROGRAM / KEGIATAN / SUB KEGIATAN	TARGET AKHIR PERIODE RENSTRA OPD	REALISASI CAPAIAN RENJA OPD TAHUN 2022	PRAKIRAAN CAPAIAN TARGET RENJA OPD TAHUN 2023	CAPAIAN KINERJA DAN KERANGKA PENDANAAN						KELOMPOK SASARAN	PRAKIRAAN MAJU RENCANA TAHUN 2025		PERANGKAT DAERAH PENANGGUNG JAWAB
							TARGET 2024	PAGU INDIKATIF (Rp)	LOKASI	SUMBER DANA	PRIORITAS			TARGET	PAGU INDIKATIF (Rp)	
											NASIONAL	DAERAH				
1	2	3	4	5	6	7	8	9	10	11	12	13	14	15	16	17
			Jumlah Kode Etik dan Tata Beracara DPRD				1 Dokumen	0,00	- Kab. Tapanuli Utara, Semua Kecamatan, Semua Kel/Desa	DANA TRANSFER UMUM-DANA ALOKASI UMUM	-	Peningkata n Tata Kelola Pemerintah yang berkualitas dan Inovatif 6. PERCEPATAN CAPAIAN KINERJA PEMBANGUNAN	Perangkat Daerah		20.000.000,00	SEKRETARIAT DPRD
	4.02.02.2.06.0002	Pengawasan Kode Etik DPRD														
			Jumlah Laporan Hasil Pengawasan Kode Etik DPRD				1 Laporan	120.271.400,00	- Kab. Tapanuli Utara, Semua Kecamatan, Semua Kel/Desa	DANA TRANSFER UMUM-DANA ALOKASI UMUM	-	6. PERCEPATAN CAPAIAN KINERJA PEMBANGUNAN	Perangkat Daerah		152.200.000,00	SEKRETARIAT DPRD
	4.02.02.2.08	Fasilitasi Tugas DPRD	Meningkatnya kualitas pelaksanaan tugas DPRD	-			90 Persen	5.800.000.000,00			-	Peningkata n Tata Kelola Pemerintah yang berkualitas dan Inovatif 6. PERCEPATAN CAPAIAN KINERJA PEMBANGUNAN	Perangkat Daerah	-	6.080.000.000,00	SEKRETARIAT DPRD
	4.02.02.2.08.0001	Koordinasi dan Konsultasi Pelaksanaan Tugas DPRD														
			Jumlah Dokumen Hasil Koordinasi dan Konsultasi Pelaksanaan Tugas DPRD				35 Dokumen	5.200.000.000,00	- Kab. Tapanuli Utara, Semua Kecamatan, Semua Kel/Desa	DANA TRANSFER UMUM-DANA ALOKASI UMUM	-	Peningkata n Tata Kelola Pemerintah yang berkualitas dan Inovatif 6. PERCEPATAN CAPAIAN KINERJA PEMBANGUNAN	Perangkat Daerah		5.200.000.000,00	SEKRETARIAT DPRD
	4.02.02.2.08.0002	Penyusunan Laporan Kinerja DPRD														

NO	KODE	URUSAN / BIDANG URUSAN / PROGRAM / KEGIATAN / SUB KEGIATAN	INDIKATOR PROGRAM / KEGIATAN / SUB KEGIATAN	TARGET AKHIR PERIODE RENSTRA OPD	REALISASI CAPAIAN RENJA OPD TAHUN 2022	PRAKIRAAN CAPAIAN TARGET RENJA OPD TAHUN 2023	CAPAIAN KINERJA DAN KERANGKA PENDANAAN						KELOMPOK SASARAN	PRAKIRAAN MAJU RENCANA TAHUN 2025		PERANGKAT DAERAH PENANGGUNG JAWAB	
							TARGET 2024	PAGU INDIKATIF (Rp)	LOKASI	SUMBER DANA	PRIORITAS			TARGET	PAGU INDIKATIF (Rp)		
											NASIONAL	DAERAH					
1	2	3	4	5	6	7	8	9	10	11	12	13	14	15	16	17	
			<i>Jumlah Laporan Fraksi, Alat Kelengkapan dan Kinerja DPRD yang Disusun</i>				1 Laporan	0,00	- Kab. Tapanuli Utara, Semua Kecamatan, Semua Kel/Desa	DANA TRANSFER UMUM-DANA ALOKASI UMUM	-	Peningkatan Tata Kelola Pemerintah yang berkualitas dan Inovatif 6. PERCEPTAN CAPAIAN KINERJA PEMBANGUNAN	Perangkat Daerah		30.000.000,00	SEKRETARIAT DPRD	
	4.02.02.2.08.0003	Fasilitasi Pelaksanaan Tugas Badan Musyawarah															
			<i>Jumlah Dokumen Hasil Fasilitasi Pelaksanaan Tugas Badan Musyawarah</i>				12 Dokumen	450.000.000,00	- Kab. Tapanuli Utara, Tarutung, Semua Kel/Desa	DANA TRANSFER UMUM-DANA ALOKASI UMUM	-	Peningkatan Tata Kelola Pemerintah yang berkualitas dan Inovatif 6. PERCEPTAN CAPAIAN KINERJA PEMBANGUNAN	Perangkat Daerah		500.000.000,00	SEKRETARIAT DPRD	
	4.02.02.2.08.0004	Fasilitasi Tugas Pimpinan DPRD															
			<i>Jumlah Dokumen Hasil Fasilitasi Tugas Pimpinan DPRD</i>				1 Dokumen	150.000.000,00	- Kab. Tapanuli Utara, Semua Kecamatan, Semua Kel/Desa	DANA TRANSFER UMUM-DANA ALOKASI UMUM	-	6. PERCEPTAN CAPAIAN KINERJA PEMBANGUNAN	Perangkat Daerah		150.000.000,00	SEKRETARIAT DPRD	
	4.02.02.2.08.0005	Fasilitasi Pelaksanaan Tugas Panitia Khusus															
			<i>Jumlah Dokumen Hasil Fasilitasi Pelaksanaan Tugas Panitia Khusus</i>				1 Dokumen	0,00	- Semua Kota/Kab, Semua Kecamatan, Semua Kel/Desa	DANA TRANSFER UMUM-DANA ALOKASI UMUM	-	Peningkatan Tata Kelola Pemerintah yang berkualitas dan Inovatif 6. PERCEPTAN CAPAIAN KINERJA PEMBANGUNAN	Perangkat Daerah		200.000.000,00	SEKRETARIAT DPRD	
		BADAN PERENCANAAN PEMBANGUNAN, PENELITIAN DAN PENGEMBANGAN DAERAH							7.193.629.642,00							7.957.400.000,00	
	5	UNSUR PENUNJANG URUSAN PEMERINTAHAN						7.193.629.642,00							7.957.400.000,00		
	5.01	PERENCANAAN						6.313.629.642,00							6.989.400.000,00		
1.	5.01.01	PROGRAM PENUNJANG URUSAN PEMERINTAHAN DAERAH KABUPATEN/KOTA	<i>Cakupan Pemenuhan Layanan Administrasi</i>	-			100 persen	4.667.644.242,00						-	5.171.400.000,00		

NO	KODE	URUSAN / BIDANG URUSAN / PROGRAM / KEGIATAN / SUB KEGIATAN	INDIKATOR PROGRAM / KEGIATAN / SUB KEGIATAN	TARGET AKHIR PERIODE RENSTRA OPD	REALISASI CAPAIAN RENJA OPD TAHUN 2022	PRAKIRAAN CAPAIAN TARGET RENJA OPD TAHUN 2023	CAPAIAN KINERJA DAN KERANGKA PENDANAAN						KELOMPOK SASARAN	PRAKIRAAN MAJU RENCANA TAHUN 2025		PERANGKAT DAERAH PENANGGUNG JAWAB
							TARGET 2024	PAGU INDIKATIF (Rp)	LOKASI	SUMBER DANA	PRIORITAS			TARGET	PAGU INDIKATIF (Rp)	
											NASIONAL	DAERAH				
1	2	3	4	5	6	7	8	9	10	11	12	13	14	15	16	17
	5.01.01.2.01	Perencanaan, Penganggaran, dan Evaluasi Kinerja Perangkat Daerah	<i>Persentase Pelaksanaan Pembangunan yang sesuai dengan rencana</i>	-			100 Persen	14.054.700,00			-	-	BAPPELITBANGDA	-	15.700.000,00	BADAN PERENCANAAN PEMBANGUNAN, PENELITIAN DAN PENGEMBANGAN DAERAH
	5.01.01.2.01.0001	Penyusunan Dokumen Perencanaan Perangkat Daerah														
			<i>Jumlah Dokumen Perencanaan Perangkat Daerah</i>				1 Dokumen	3.040.000,00	- Kab. Tapanuli Utara, Semua Kecamatan, Semua Kel/Desa	DANA TRANSFER UMUM-DANA ALOKASI UMUM	-	-	BAPPELITBANGDA		3.500.000,00	BADAN PERENCANAAN PEMBANGUNAN, PENELITIAN DAN PENGEMBANGAN DAERAH
	5.01.01.2.01.0006	Koordinasi dan Penyusunan Laporan Capaian Kinerja dan Ikhtisar Realisasi Kinerja SKPD														
			<i>Jumlah Laporan Capaian Kinerja dan Ikhtisar Realisasi Kinerja SKPD dan Laporan Hasil Koordinasi Penyusunan Laporan Capaian Kinerja dan Ikhtisar Realisasi Kinerja SKPD</i>				1 Laporan	2.004.700,00	- Kab. Tapanuli Utara, Semua Kecamatan, Semua Kel/Desa	DANA TRANSFER UMUM-DANA ALOKASI UMUM	-	-	BAPPELITBANGDA		2.200.000,00	BADAN PERENCANAAN PEMBANGUNAN, PENELITIAN DAN PENGEMBANGAN DAERAH
	5.01.01.2.01.0007	Evaluasi Kinerja Perangkat Daerah														
			<i>Jumlah Laporan Evaluasi Kinerja Perangkat Daerah</i>				1 Laporan	9.010.000,00	- Kab. Tapanuli Utara, Semua Kecamatan, Semua Kel/Desa	DANA TRANSFER UMUM-DANA ALOKASI UMUM	-	-	BAPPELITBANGDA		10.000.000,00	BADAN PERENCANAAN PEMBANGUNAN, PENELITIAN DAN PENGEMBANGAN DAERAH
	5.01.01.2.02	Administrasi Keuangan Perangkat Daerah	<i>Cakupan Admintrasi Keuangan Perangkat Daerah yang Tertangani Jumlah Dokumen Ketersediaan layanan administrasi perkantoran yang mendukung kelancaran tugas dan fungsi perencanaan pembangunan daerah</i>	-			100 Persen 2 Dokumen 100 Persen	3.771.236.242,00			-	-	BAPPELITBANGDA	-	4.160.200.000,00	BADAN PERENCANAAN PEMBANGUNAN, PENELITIAN DAN PENGEMBANGAN DAERAH
	5.01.01.2.02.0001	Penyediaan Gaji dan Tunjangan ASN														
			<i>Jumlah Orang yang Menerima Gaji dan Tunjangan ASN</i>				40 Orang/bulan	3.717.256.842,00	- Kab. Tapanuli Utara, Semua Kecamatan, Semua Kel/Desa	DANA TRANSFER UMUM-DANA ALOKASI UMUM	-	-	BAPPELITBANGDA		4.100.000.000,00	BADAN PERENCANAAN PEMBANGUNAN, PENELITIAN DAN PENGEMBANGAN DAERAH
	5.01.01.2.02.0003	Pelaksanaan Penatausahaan dan Pengujian/Verifikasi Keuangan SKPD														
			<i>Jumlah Dokumen Penatausahaan dan Pengujian/Verifikasi Keuangan SKPD</i>				1 Dokumen	51.979.200,00	- Kab. Tapanuli Utara, Semua Kecamatan, Semua Kel/Desa	DANA TRANSFER UMUM-DANA ALOKASI UMUM	-	-	BAPPELITBANGDA		58.000.000,00	BADAN PERENCANAAN PEMBANGUNAN, PENELITIAN DAN PENGEMBANGAN DAERAH
	5.01.01.2.02.0005	Koordinasi dan Penyusunan Laporan Keuangan Akhir Tahun SKPD														
			<i>Jumlah Laporan Keuangan Akhir Tahun SKPD dan Laporan Hasil Koordinasi Penyusunan Laporan Keuangan Akhir Tahun SKPD</i>				1 Laporan	2.000.200,00	- Kab. Tapanuli Utara, Semua Kecamatan, Semua Kel/Desa	DANA TRANSFER UMUM-DANA ALOKASI UMUM	-	-	BAPPELITBANGDA		2.200.000,00	BADAN PERENCANAAN PEMBANGUNAN, PENELITIAN DAN PENGEMBANGAN DAERAH

NO	KODE	URUSAN / BIDANG URUSAN / PROGRAM / KEGIATAN / SUB KEGIATAN	INDIKATOR PROGRAM / KEGIATAN / SUB KEGIATAN	TARGET AKHIR PERIODE RENSTRA OPD	REALISASI CAPAIAN RENJA OPD TAHUN 2022	PRAKIRAAN CAPAIAN TARGET RENJA OPD TAHUN 2023	CAPAIAN KINERJA DAN KERANGKA PENDANAAN						KELOMPOK SASARAN	PRAKIRAAN MAJU RENCANA TAHUN 2025		PERANGKAT DAERAH PENANGGUNG JAWAB
							TARGET 2024	PAGU INDIKATIF (Rp)	LOKASI	SUMBER DANA	PRIORITAS			TARGET	PAGU INDIKATIF (Rp)	
											NASIONAL	DAERAH				
1	2	3	4	5	6	7	8	9	10	11	12	13	14	15	16	17
			Jumlah Laporan Penyediaan Jasa Surat Menyurat				1 Laporan	2.088.000,00	- Kab. Tapanuli Utara, Semua Kecamatan, Semua Kel/Desa	DANA TRANSFER UMUM-DANA ALOKASI UMUM	-	-	BAPPELITBANGDA		2.300.000,00	BADAN PERENCANAAN PEMBANGUNAN, PENELITIAN DAN PENGEMBANGAN DAERAH
	5.01.01.2.08.0002	Penyediaan Jasa Komunikasi, Sumber Daya Air dan Listrik														
			Jumlah Laporan Penyediaan Jasa Komunikasi, Sumber Daya Air dan Listrik yang Disediakan				1 Laporan	50.184.800,00	- Kab. Tapanuli Utara, Semua Kecamatan, Semua Kel/Desa	DANA TRANSFER UMUM-DANA ALOKASI UMUM	-	-	BAPPELITBANGDA		56.000.000,00	BADAN PERENCANAAN PEMBANGUNAN, PENELITIAN DAN PENGEMBANGAN DAERAH
	5.01.01.2.08.0004	Penyediaan Jasa Pelayanan Umum Kantor														
			Jumlah Laporan Penyediaan Jasa Pelayanan Umum Kantor yang Disediakan				1 Laporan	72.077.700,00	- Kab. Tapanuli Utara, Semua Kecamatan, Semua Kel/Desa	DANA TRANSFER UMUM-DANA ALOKASI UMUM	-	-	BAPPELITBANGDA		80.000.000,00	BADAN PERENCANAAN PEMBANGUNAN, PENELITIAN DAN PENGEMBANGAN DAERAH
	5.01.01.2.09	Pemeliharaan Barang Milik Daerah Penunjang Urusan Pemerintahan Daerah	Tersedianya barang milik daerah sebagai penunjang urusan pemerintahan daerah yang memadai	-			100 Persen	58.335.500,00			-	-	BAPPELITBANGDA	-	65.000.000,00	BADAN PERENCANAAN PEMBANGUNAN, PENELITIAN DAN PENGEMBANGAN DAERAH
	5.01.01.2.09.0001	Penyediaan Jasa Pemeliharaan, Biaya Pemeliharaan, dan Pajak Kendaraan Perorangan Dinas atau Kendaraan Dinas Jabatan														
			Jumlah Kendaraan Perorangan Dinas atau Kendaraan Dinas Jabatan yang Dipelihara dan dibayarkan Pajaknya				15 Unit	52.290.100,00	- Kab. Tapanuli Utara, Semua Kecamatan, Semua Kel/Desa	DANA TRANSFER UMUM-DANA ALOKASI UMUM	-	-	BAPPELITBANGDA		58.000.000,00	BADAN PERENCANAAN PEMBANGUNAN, PENELITIAN DAN PENGEMBANGAN DAERAH
	5.01.01.2.09.0002	Penyediaan Jasa Pemeliharaan, Biaya Pemeliharaan, Pajak dan Perizinan Kendaraan Dinas Operasional atau Lapangan														
			Jumlah Kendaraan Dinas Operasional atau Lapangan yang Dipelihara dan dibayarkan Pajak dan Perizinannya				15 Unit	6.045.400,00	- Kab. Tapanuli Utara, Semua Kecamatan, Semua Kel/Desa	DANA TRANSFER UMUM-DANA ALOKASI UMUM	-	-	BAPPELITBANGDA		7.000.000,00	BADAN PERENCANAAN PEMBANGUNAN, PENELITIAN DAN PENGEMBANGAN DAERAH
2.	5.01.02	PROGRAM PERENCANAAN, PENGENDALIAN DAN EVALUASI PEMBANGUNAN DAERAH	Persentase dokumen perencanaan pembangunan perangkat daerah yang dikendalikan dan dievaluasi Jumlah Dokumen Koordinasi Penyusunan Dokumen Perencanaan Pembangunan Daerah (RPJPD, RPJMD dan RKPD) Kabupaten/Kota yang dihasilkan	-			100 persen 100 Persen	1.134.999.700,00						-	1.255.000.000,00	
	5.01.02.2.01	Penyusunan Perencanaan dan Pendanaan	Persentase Pelaksanaan Pembangunan yang sesuai dengan rencana	-			100 Persen	795.999.700,00			-	-	BAPPELITBANGDA	-	879.000.000,00	BADAN PERENCANAAN PEMBANGUNAN, PENELITIAN DAN PENGEMBANGAN DAERAH
	5.01.02.2.01.0003	Pelaksanaan Konsultasi Publik														
			Jumlah Berita Acara Konsultasi Publik				1 Berita Acara	100.000.000,00	- Kab. Tapanuli Utara, Semua Kecamatan, Semua Kel/Desa	DANA TRANSFER UMUM-DANA ALOKASI UMUM	-	-	BAPPELITBANGDA		110.000.000,00	BADAN PERENCANAAN PEMBANGUNAN, PENELITIAN DAN PENGEMBANGAN DAERAH

NO	KODE	URUSAN / BIDANG URUSAN / PROGRAM / KEGIATAN / SUB KEGIATAN	INDIKATOR PROGRAM / KEGIATAN / SUB KEGIATAN	TARGET AKHIR PERIODE RENSTRA OPD	REALISASI CAPAIAN RENJA OPD TAHUN 2022	PRAKIRAAN CAPAIAN TARGET RENJA OPD TAHUN 2023	CAPAIAN KINERJA DAN KERANGKA PENDANAAN						KELOMPOK SASARAN	PRAKIRAAN MAJU RENCANA TAHUN 2025		PERANGKAT DAERAH PENANGGUNG JAWAB
							TARGET 2024	PAGU INDIKATIF (Rp)	LOKASI	SUMBER DANA	PRIORITAS			TARGET	PAGU INDIKATIF (Rp)	
											NASIONAL	DAERAH				
1	2	3	4	5	6	7	8	9	10	11	12	13	14	15	16	17
	5.01.02.2.01.0004	Koordinasi Pelaksanaan Forum Perangkat Daerah/Lintas Perangkat Daerah														
			Jumlah Berita Acara Forum Perangkat Daerah/Lintas Perangkat Daerah				1 Berita Acara	42.513.000,00	- Kab. Tapanuli Utara, Semua Kecamatan, Semua Kel/Desa	DANA TRANSFER UMUM-DANA ALOKASI UMUM	-	-	BAPPELITBANGDA		47.000.000,00	BADAN PERENCANAAN PEMBANGUNAN, PENELITIAN DAN PENGEMBANGAN DAERAH
	5.01.02.2.01.0005	Pelaksanaan Musrenbang Kabupaten/Kota														
			Jumlah Berita Acara Musrenbang Kabupaten/Kota				1 Berita Acara	235.986.700,00	- Kab. Tapanuli Utara, Semua Kecamatan, Semua Kel/Desa	DANA TRANSFER UMUM-DANA ALOKASI UMUM	-	-	BAPPELITBANGDA		260.000.000,00	BADAN PERENCANAAN PEMBANGUNAN, PENELITIAN DAN PENGEMBANGAN DAERAH
	5.01.02.2.01.0006	Penyiapan Bahan Koordinasi Musrenbang Kecamatan														
			Jumlah Usulan yang Terverifikasi oleh Kecamatan				600 Usulan	20.000.000,00	- Kab. Tapanuli Utara, Semua Kecamatan, Semua Kel/Desa	DANA TRANSFER UMUM-DANA ALOKASI UMUM	-	-	BAPPELITBANGDA		22.000.000,00	BADAN PERENCANAAN PEMBANGUNAN, PENELITIAN DAN PENGEMBANGAN DAERAH
	5.01.02.2.01.0007	Koordinasi Penyusunan dan Penetapan Dokumen Perencanaan Pembangunan Daerah Kabupaten/Kota														
			Jumlah Dokumen Perencanaan Pembangunan Daerah Kabupaten/Kota yang Ditetapkan (RPJPD/RPJMD/RKPD)				3 Dokumen	397.500.000,00	- Kab. Tapanuli Utara, Semua Kecamatan, Semua Kel/Desa	DANA TRANSFER UMUM-DANA ALOKASI UMUM	-	-	BAPPELITBANGDA		440.000.000,00	BADAN PERENCANAAN PEMBANGUNAN, PENELITIAN DAN PENGEMBANGAN DAERAH
	5.01.02.2.02	Analisis Data dan Informasi Pemerintahan Daerah Bidang Perencanaan Pembangunan Daerah	Persentase Data dan Informasi Pemerintahan Daerah	-			100 Persen	20.000.000,00			-	-	BAPPELITBANGDA	-	22.000.000,00	BADAN PERENCANAAN PEMBANGUNAN, PENELITIAN DAN PENGEMBANGAN DAERAH
	5.01.02.2.02.0001	Analisis Data dan Informasi Perencanaan Pembangunan Daerah														
			Jumlah Dokumen Hasil Analisis Data untuk Penyusunan Kebijakan Perencanaan Pembangunan Daerah (Semua Perencanaan Pembangunan Daerah)				1 Dokumen	20.000.000,00	- Kab. Tapanuli Utara, Semua Kecamatan, Semua Kel/Desa	DANA TRANSFER UMUM-DANA ALOKASI UMUM	-	-	BAPPELITBANGDA		22.000.000,00	BADAN PERENCANAAN PEMBANGUNAN, PENELITIAN DAN PENGEMBANGAN DAERAH
	5.01.02.2.03	Pengendalian, Evaluasi dan Pelaporan Bidang Perencanaan Pembangunan Daerah	Jumlah Dokumen Koordinasi Penyusunan Dokumen Perencanaan Pembangunan Daerah (RPJPD, RPJMD dan RKPD) Kabupaten/Kota yang dihasilkan Jumlah Dokumen yang dihasilkan Presentase Pelaksanaan Pembangunan yangsesuai dengan rencana	-			6 Dokumen 6 Dokumen 100 Persen	245.000.000,00			-	-	BAPPELITBANGDA	-	272.000.000,00	BADAN PERENCANAAN PEMBANGUNAN, PENELITIAN DAN PENGEMBANGAN DAERAH
	5.01.02.2.03.0001	Koordinasi Pengendalian Perencanaan dan Pelaksanaan Pembangunan Daerah di Kabupaten/Kota														
			Jumlah Laporan Hasil Pengendalian Perencanaan dan Pelaksanaan Pembangunan				6 Laporan	125.000.000,00	- Kab. Tapanuli Utara, Semua Kecamatan, Semua Kel/Desa	DANA TRANSFER UMUM-DANA ALOKASI UMUM	-	-	BAPPELITBANGDA		140.000.000,00	BADAN PERENCANAAN PEMBANGUNAN, PENELITIAN DAN PENGEMBANGAN DAERAH
	5.01.02.2.03.0003	Monitoring, Evaluasi dan Penyusunan Laporan Berkala Pelaksanaan Pembangunan Daerah														

NO	KODE	URUSAN / BIDANG URUSAN / PROGRAM / KEGIATAN / SUB KEGIATAN	INDIKATOR PROGRAM / KEGIATAN / SUB KEGIATAN	TARGET AKHIR PERIODE RENSTRA OPD	REALISASI CAPAIAN RENJA OPD TAHUN 2022	PRAKIRAAN CAPAIAN TARGET RENJA OPD TAHUN 2023	CAPAIAN KINERJA DAN KERANGKA PENDANAAN						KELOMPOK SASARAN	PRAKIRAAN MAJU RENCANA TAHUN 2025		PERANGKAT DAERAH PENANGGUNG JAWAB
							TARGET 2024	PAGU INDIKATIF (Rp)	LOKASI	SUMBER DANA	PRIORITAS			TARGET	PAGU INDIKATIF (Rp)	
											NASIONAL	DAERAH				
1	2	3	4	5	6	7	8	9	10	11	12	13	14	15	16	17
			Jumlah Laporan Hasil Evaluasi Kinerja Pembangunan Daerah				4 Laporan	120.000.000,00	- Kab. Tapanuli Utara, Semua Kecamatan, Semua Kel/Desa	DANA TRANSFER UMUM-DANA ALOKASI UMUM	-	6. PERCEP ATAN CAPAIAN KINERJA P EMBANGU NAN	BAPPELITBANGDA		132.000.000,00	BADAN PERENCANAAN PEMBANGUNAN, PENELITIAN DAN PENGEMBANGAN DAERAH
	5.01.02.2.04	Implementasi Sistem Informasi Pemerintahan Daerah di Bidang Pembangunan Daerah	Dokumen Sistem Informasi Pemerintahan Daerah di Bidang Pembangunan Daerah	-			1 Dokumen	74.000.000,00			-	-	BAPPELITBANGDA	-	82.000.000,00	BADAN PERENCANAAN PEMBANGUNAN, PENELITIAN DAN PENGEMBANGAN DAERAH
	5.01.02.2.04.0002	Penerapan Sistem Informasi Pemerintahan Daerah di Bidang Pembangunan Daerah														
			Jumlah Dokumen Hasil Penerapan Sistem Informasi Pemerintahan Daerah di Bidang Pembangunan Daerah				3 Dokumen	24.000.000,00	- Kab. Tapanuli Utara, Tarutung, Semua Kel/Desa	DANA TRANSFER UMUM-DANA ALOKASI UMUM	-	-	BAPPELITBANGDA		27.000.000,00	BADAN PERENCANAAN PEMBANGUNAN, PENELITIAN DAN PENGEMBANGAN DAERAH
	5.01.02.2.04.0003	Pembinaan Sistem Informasi Pemerintahan Daerah di Bidang Pembangunan Daerah Pemerintah Kabupaten/Kota														
			Jumlah Dokumen Hasil Pembinaan Sistem Informasi Pemerintahan Daerah di Bidang Pembangunan Daerah Pemerintah Kabupaten/Kota				1 Dokumen	50.000.000,00	- Kab. Tapanuli Utara, Semua Kecamatan, Semua Kel/Desa	DANA TRANSFER UMUM-DANA ALOKASI UMUM	-	-	BAPPELITBANGDA		55.000.000,00	BADAN PERENCANAAN PEMBANGUNAN, PENELITIAN DAN PENGEMBANGAN DAERAH
3.	5.01.03	PROGRAM KOORDINASI DAN SINKRONISASI PERENCANAAN PEMBANGUNAN DAERAH	Persentase Pelaksanaan Perencanaan Pembangunan yang sesuai dengan rencana Ketersediaan dokumen perencanaan pembangunan daerah Persentase hasil verifikasi dokumen perencanaan yang ditindaklanjuti oleh perangkat daerah	-			1 Dokumen Ada Ada/Tidak Ada 100 persen	510.985.700,00						-	563.000.000,00	
	5.01.03.2.01	Koordinasi Perencanaan Bidang Pemerintahan dan Pembangunan Manusia	Persentase data dan informasi perencanaan program Pembangunan Sosial Budaya yang dimanfaatkan dalam pengambilan kebijakan	-			100 Persen	243.999.600,00			-	-	BAPPELITBANGDA	-	268.000.000,00	BADAN PERENCANAAN PEMBANGUNAN, PENELITIAN DAN PENGEMBANGAN DAERAH
	5.01.03.2.01.0001	Koordinasi Penyusunan Dokumen Perencanaan Pembangunan Daerah Bidang Pemerintahan (RPJPD, RPJMD dan RKPD)														
			Jumlah Dokumen Perencanaan Pembangunan Daerah Bidang Pemerintahan yang Dikoordinir Penyusunannya (RPJPD, RPJMD dan RKPD)				1 Dokumen	30.647.400,00	- Kab. Tapanuli Utara, Semua Kecamatan, Semua Kel/Desa	DANA TRANSFER UMUM-DANA ALOKASI UMUM	-	-	BAPPELITBANGDA		34.000.000,00	BADAN PERENCANAAN PEMBANGUNAN, PENELITIAN DAN PENGEMBANGAN DAERAH
	5.01.03.2.01.0002	Asistensi Penyusunan Dokumen Perencanaan Pembangunan Perangkat Daerah Bidang Pemerintahan														
			Jumlah Laporan Hasil Asistensi Penyusunan Dokumen Perencanaan Pembangunan Perangkat Daerah Bidang Pemerintahan				1 Laporan	13.058.400,00	- Kab. Tapanuli Utara, Semua Kecamatan, Semua Kel/Desa	DANA TRANSFER UMUM-DANA ALOKASI UMUM	-	-	BAPPELITBANGDA		15.000.000,00	BADAN PERENCANAAN PEMBANGUNAN, PENELITIAN DAN PENGEMBANGAN DAERAH

NO	KODE	URUSAN / BIDANG URUSAN / PROGRAM / KEGIATAN / SUB KEGIATAN	INDIKATOR PROGRAM / KEGIATAN / SUB KEGIATAN	TARGET AKHIR PERIODE RENSTRA OPD	REALISASI CAPAIAN RENJA OPD TAHUN 2022	PRAKIRAAN CAPAIAN TARGET RENJA OPD TAHUN 2023	CAPAIAN KINERJA DAN KERANGKA PENDANAAN						KELOMPOK SASARAN	PRAKIRAAN MAJU RENCANA TAHUN 2025		PERANGKAT DAERAH PENANGGUNG JAWAB
							TARGET 2024	PAGU INDIKATIF (Rp)	LOKASI	SUMBER DANA	PRIORITAS			TARGET	PAGU INDIKATIF (Rp)	
											NASIONAL	DAERAH				
1	2	3	4	5	6	7	8	9	10	11	12	13	14	15	16	17
	5.01.03.2.01.0003	Pelaksanaan Monitoring dan Evaluasi Penyusunan Dokumen Perencanaan Pembangunan Perangkat Daerah Bidang Pemerintahan														
			Jumlah Laporan Monitoring dan Evaluasi Penyusunan Dokumen Perencanaan Pembangunan Perangkat Daerah Bidang Pemerintahan				1 Laporan	12.699.000,00	- Kab. Tapanuli Utara, Semua Kecamatan, Semua Kel/Desa	DANA TRANSFER UMUM-DANA ALOKASI UMUM	-	-	BAPPELITBANGDA		14.000.000,00	BADAN PERENCANAAN PEMBANGUNAN, PENELITIAN DAN PENGEMBANGAN DAERAH
	5.01.03.2.01.0005	Koordinasi Penyusunan Dokumen Perencanaan Pembangunan Daerah Bidang Pembangunan Manusia (RPJPD, RPJMD dan RKPD)														
			Jumlah Dokumen Perencanaan Pembangunan Daerah Bidang Pembangunan Manusia yang Dikoordinir Penyusunannya (RPJPD. RPJMD dan RKPD)				1 Dokumen	87.512.000,00	- Kab. Tapanuli Utara, Semua Kecamatan, Semua Kel/Desa	DANA TRANSFER UMUM-DANA ALOKASI UMUM	-	-	BAPPELITBANGDA		95.000.000,00	BADAN PERENCANAAN PEMBANGUNAN, PENELITIAN DAN PENGEMBANGAN DAERAH
	5.01.03.2.01.0006	Asistensi Penyusunan Dokumen Perencanaan Pembangunan Perangkat Daerah Bidang Pembangunan Manusia														
			Jumlah Laporan Hasil Asistensi Penyusunan Dokumen Perencanaan Pembangunan Perangkat Daerah Bidang Pembangunan Manusia				1 Laporan	75.812.100,00	- Kab. Tapanuli Utara, Semua Kecamatan, Semua Kel/Desa	DANA TRANSFER UMUM-DANA ALOKASI UMUM	-	-	BAPPELITBANGDA		83.000.000,00	BADAN PERENCANAAN PEMBANGUNAN, PENELITIAN DAN PENGEMBANGAN DAERAH
	5.01.03.2.01.0007	Pelaksanaan Monitoring dan Evaluasi Penyusunan Dokumen Perencanaan Pembangunan Perangkat Daerah Bidang Pembangunan Manusia														
			Jumlah Laporan Hasil Pelaksanaan Monitoring dan Evaluasi Penyusunan Dokumen Perencanaan Pembangunan Perangkat Daerah Bidang Pembangunan Manusia				1 Laporan	24.270.700,00	- Kab. Tapanuli Utara, Semua Kecamatan, Semua Kel/Desa	DANA TRANSFER UMUM-DANA ALOKASI UMUM	-	-	BAPPELITBANGDA		27.000.000,00	BADAN PERENCANAAN PEMBANGUNAN, PENELITIAN DAN PENGEMBANGAN DAERAH
	5.01.03.2.02	Koordinasi Perencanaan Bidang Perekonomian dan SDA (Sumber Daya Alam)	Fasilitasi dan Monev Penyusunan Dokumen Perencanaan Bidang Perekonomian	-			100 Persen	156.986.100,00			-	-	BAPPELITBANGDA	-	173.000.000,00	BADAN PERENCANAAN PEMBANGUNAN, PENELITIAN DAN PENGEMBANGAN DAERAH
	5.01.03.2.02.0001	Koordinasi Penyusunan Dokumen Perencanaan Pembangunan Daerah Bidang Perekonomian (RPJPD, RPJMD dan RKPD)														
			Jumlah Dokumen Perencanaan Pembangunan Daerah Bidang Perekonomian yang Dikoordinir Penyusunannya (RPJPD. RPJMD dan RKPD)				1 Dokumen	96.601.100,00	- Kab. Tapanuli Utara, Semua Kecamatan, Semua Kel/Desa	DANA TRANSFER UMUM-DANA ALOKASI UMUM	-	-	BAPPELITBANGDA		106.000.000,00	BADAN PERENCANAAN PEMBANGUNAN, PENELITIAN DAN PENGEMBANGAN DAERAH
	5.01.03.2.02.0002	Asistensi Penyusunan Dokumen Perencanaan Pembangunan Perangkat Daerah Bidang Perekonomian														
			Jumlah Laporan Hasil Asistensi Penyusunan Dokumen Perencanaan Pembangunan Perangkat Daerah Bidang Perekonomian				1 Laporan	30.385.000,00	- Kab. Tapanuli Utara, Semua Kecamatan, Semua Kel/Desa	DANA TRANSFER UMUM-DANA ALOKASI UMUM	-	-	BAPPELITBANGDA		34.000.000,00	BADAN PERENCANAAN PEMBANGUNAN, PENELITIAN DAN PENGEMBANGAN DAERAH
	5.01.03.2.02.0003	Pelaksanaan Monitoring dan Evaluasi Penyusunan Dokumen Perencanaan Pembangunan Perangkat Daerah Bidang Perekonomian														

NO	KODE	URUSAN / BIDANG URUSAN / PROGRAM / KEGIATAN / SUB KEGIATAN	INDIKATOR PROGRAM / KEGIATAN / SUB KEGIATAN	TARGET AKHIR PERIODE RENSTRA OPD	REALISASI CAPAIAN RENJA OPD TAHUN 2022	PRAKIRAAN CAPAIAN TARGET RENJA OPD TAHUN 2023	CAPAIAN KINERJA DAN KERANGKA PENDANAAN						KELOMPOK SASARAN	PRAKIRAAN MAJU RENCANA TAHUN 2025		PERANGKAT DAERAH PENANGGUNG JAWAB
							TARGET 2024	PAGU INDIKATIF (Rp)	LOKASI	SUMBER DANA	PRIORITAS			TARGET	PAGU INDIKATIF (Rp)	
											NASIONAL	DAERAH				
1	2	3	4	5	6	7	8	9	10	11	12	13	14	15	16	17
			Jumlah Laporan Hasil Pelaksanaan Monitoring dan Evaluasi Penyusunan Dokumen Perencanaan Pembangunan Perangkat Daerah Bidang Perekonomian				1 Laporan	30.000.000,00	- Kab. Tapanuli Utara, Semua Kecamatan, Semua Kel/Desa	DANA TRANSFER UMUM-DANA ALOKASI UMUM	-	-	BAPPELITBANGDA		33.000.000,00	BADAN PERENCANAAN PEMBANGUNAN, PENELITIAN DAN PENGEMBANGAN DAERAH
	5.01.03.2.03	Koordinasi Perencanaan Bidang Infrastruktur dan Wilayahahan	Fasilitasi dan Monev Penyusunan Dokumen Perencanaan Bidang Kebinamargaan dan Perhubungan Fasilitasi dan Monev Penyusunan Dokumen Perencanaan Bidang Keciptakarya dan Wilayahahan Fasilitasi dan Monev Penyusunan Dokumen Perencanaan Bidang Sumber Daya Air dan Lingkungan Hidup Persentase data dan Informasi Perencanaan Pembangunan Sarana Prasarana yang dimanfaatkan dalam pengambilan kebijakan Persentase fasilitasi dan monev penyusunan dokumen perencanaan bidang infrastruktur dan wilayahahan yang dilaksanakan	-			100 Persen 100 Persen 100 Persen 100 Persen	110.000.000,00			-	-	BAPPELITBANGDA	-	122.000.000,00	BADAN PERENCANAAN PEMBANGUNAN, PENELITIAN DAN PENGEMBANGAN DAERAH
	5.01.03.2.03.0001	Koordinasi Penyusunan Dokumen Perencanaan Pembangunan Daerah Bidang Infrastruktur (RPJPD, RPJMD dan RKPD)														
			Jumlah Dokumen Perencanaan Pembangunan Daerah Bidang Infrastruktur yang Dikoordinir Penyusunannya (RPJPD, RPJMD dan RKPD)				1 Dokumen	31.000.000,00	- Kab. Tapanuli Utara, Semua Kecamatan, Semua Kel/Desa	DANA TRANSFER UMUM-DANA ALOKASI UMUM	-	-	BAPPELITBANGDA		35.000.000,00	BADAN PERENCANAAN PEMBANGUNAN, PENELITIAN DAN PENGEMBANGAN DAERAH
	5.01.03.2.03.0002	Asistensi Penyusunan Dokumen Perencanaan Pembangunan Perangkat Daerah Bidang Infrastruktur														
			Jumlah Laporan Hasil Asistensi Penyusunan Dokumen Perencanaan Pembangunan Perangkat Daerah Bidang Infrastruktur				1 Laporan	31.000.000,00	- Kab. Tapanuli Utara, Semua Kecamatan, Semua Kel/Desa	DANA TRANSFER UMUM-DANA ALOKASI UMUM	-	-	BAPPELITBANGDA		34.100.000,00	BADAN PERENCANAAN PEMBANGUNAN, PENELITIAN DAN PENGEMBANGAN DAERAH
	5.01.03.2.03.0003	Pelaksanaan Monitoring dan Evaluasi Penyusunan Dokumen Perencanaan Pembangunan Perangkat Daerah Bidang Infrastruktur														
			Jumlah Laporan Hasil Pelaksanaan Monitoring dan Evaluasi Penyusunan Dokumen Perencanaan Pembangunan Perangkat Daerah Bidang Infrastruktur				1 Laporan	9.000.000,00	- Kab. Tapanuli Utara, Semua Kecamatan, Semua Kel/Desa	DANA TRANSFER UMUM-DANA ALOKASI UMUM	-	-	BAPPELITBANGDA		9.900.000,00	BADAN PERENCANAAN PEMBANGUNAN, PENELITIAN DAN PENGEMBANGAN DAERAH
	5.01.03.2.03.0005	Koordinasi Penyusunan Dokumen Perencanaan Pembangunan Daerah Bidang Wilayahahan (RPJPD, RPJMD dan RKPD)														

NO	KODE	URUSAN / BIDANG URUSAN / PROGRAM / KEGIATAN / SUB KEGIATAN	INDIKATOR PROGRAM / KEGIATAN / SUB KEGIATAN	TARGET AKHIR PERIODE RENSTRA OPD	REALISASI CAPAIAN RENJA OPD TAHUN 2022	PRAKIRAAN CAPAIAN TARGET RENJA OPD TAHUN 2023	CAPAIAN KINERJA DAN KERANGKA PENDANAAN					KELOMPOK SASARAN	PRAKIRAAN MAJU RENCANA TAHUN 2025		PERANGKAT DAERAH PENANGGUNG JAWAB	
							TARGET 2024	PAGU INDIKATIF (Rp)	LOKASI	SUMBER DANA	PRIORITAS		TARGET	PAGU INDIKATIF (Rp)		
											NASIONAL					DAERAH
1	2	3	4	5	6	7	8	9	10	11	12	13	14	15	16	17
			Jumlah Dokumen Perencanaan Pembangunan Daerah Bidang Kewilayahan yang Dikoordinir Penyusunannya (RPJPD. RPJMD dan RKPD)				1 Dokumen	15.000.000,00	- Kab. Tapanuli Utara, Semua Kecamatan, Semua Kel/Desa	DANA TRANSFER UMUM-DANA ALOKASI UMUM	-	-	BAPPELITBANGDA		16.500.000,00	BADAN PERENCANAAN PEMBANGUNAN, PENELITIAN DAN PENGEMBANGAN DAERAH
	5.01.03.2.03.0006	Asistensi Penyusunan Dokumen Perencanaan Pembangunan Perangkat Daerah Bidang Kewilayahan														
			Jumlah Laporan Hasil Asistensi Penyusunan Dokumen Perencanaan Pembangunan Perangkat Daerah Bidang Kewilayahan				1 Laporan	15.000.000,00	- Kab. Tapanuli Utara, Semua Kecamatan, Semua Kel/Desa	DANA TRANSFER UMUM-DANA ALOKASI UMUM	-	-	BAPPELITBANGDA		16.500.000,00	BADAN PERENCANAAN PEMBANGUNAN, PENELITIAN DAN PENGEMBANGAN DAERAH
	5.01.03.2.03.0007	Pelaksanaan Monitoring dan Evaluasi Penyusunan Dokumen Perencanaan Pembangunan Perangkat Daerah Bidang Kewilayahan														
			Jumlah Laporan Hasil Pelaksanaan Monitoring dan Evaluasi Penyusunan Dokumen Perencanaan Pembangunan Perangkat Daerah Bidang Kewilayahan				1 Laporan	9.000.000,00	- Kab. Tapanuli Utara, Semua Kecamatan, Semua Kel/Desa	DANA TRANSFER UMUM-DANA ALOKASI UMUM	-	-	BAPPELITBANGDA		10.000.000,00	BADAN PERENCANAAN PEMBANGUNAN, PENELITIAN DAN PENGEMBANGAN DAERAH
	5.05	PENELITIAN DAN PENGEMBANGAN						880.000.000,00							968.000.000,00	
1.	5.05.02	PROGRAM PENELITIAN DAN PENGEMBANGAN DAERAH	Persentase hasil penelitian dan pengembangan perencanaan pembangunan daerah yang dimanfaatkan dalam pengambilan kebijakan Persentase penelitian yang ditindaklanjuti	-			100 Persen 100 persen	880.000.000,00						-	968.000.000,00	
	5.05.02.2.01	Penelitian dan Pengembangan Bidang Penyelenggaraan Pemerintahan dan Pengkajian Peraturan	Persentase penelitian dan pengembangan bidang penyelenggaraan pemerintahan dan pengkajian peraturan	-			100 Persen	260.000.000,00			-	-	BAPPELITBANGDA	-	286.000.000,00	BADAN PERENCANAAN PEMBANGUNAN, PENELITIAN DAN PENGEMBANGAN DAERAH
	5.05.02.2.01.0011	Fasilitasi, Pelaksanaan dan Evaluasi Penelitian dan Pengembangan Bidang Badan Usaha Milik Desa														
			Jumlah Laporan Hasil Pelaksanaan Fasilitasi, Pelaksanaan dan Evaluasi Penelitian dan Pengembangan Bidang Badan Usaha Milik Desa				1 Laporan	100.000.000,00	- Kab. Tapanuli Utara, Semua Kecamatan, Semua Kel/Desa	DANA TRANSFER UMUM-DANA ALOKASI UMUM	-	-	BAPPELITBANGDA		110.000.000,00	BADAN PERENCANAAN PEMBANGUNAN, PENELITIAN DAN PENGEMBANGAN DAERAH
	5.05.02.2.01.0012	Pengelolaan Data Kelitbangan dan Peraturan														
			Jumlah Data Kelitbangan dan Peraturan yang Terkelola dengan Baik				2 Laporan	160.000.000,00	- Kab. Tapanuli Utara, Semua Kecamatan, Semua Kel/Desa	DANA TRANSFER UMUM-DANA ALOKASI UMUM	-	-	BAPPELITBANGDA		176.000.000,00	BADAN PERENCANAAN PEMBANGUNAN, PENELITIAN DAN PENGEMBANGAN DAERAH
	5.05.02.2.02	Penelitian dan Pengembangan Bidang Sosial dan Kependudukan	Persentase Penelitian dan Pengembangan Bidang Sosial dan Kependudukan	-			100 Persen	310.000.000,00			-	7. PENGE MBANGAN RISET DAN INOVASI DAERAH	BAPPELITBANGDA	-	341.000.000,00	BADAN PERENCANAAN PEMBANGUNAN, PENELITIAN DAN PENGEMBANGAN DAERAH
	5.05.02.2.02.0003	Penelitian dan Pengembangan Pendidikan dan Kebudayaan														

NO	KODE	URUSAN / BIDANG URUSAN / PROGRAM / KEGIATAN / SUB KEGIATAN	INDIKATOR PROGRAM / KEGIATAN / SUB KEGIATAN	TARGET AKHIR PERIODE RENSTRA OPD	REALISASI CAPAIAN RENJA OPD TAHUN 2022	PRAKIRAAN CAPAIAN TARGET RENJA OPD TAHUN 2023	CAPAIAN KINERJA DAN KERANGKA PENDANAAN						KELOMPOK SASARAN	PRAKIRAAN MAJU RENCANA TAHUN 2025		PERANGKAT DAERAH PENANGGUNG JAWAB
							TARGET 2024	PAGU INDIKATIF (Rp)	LOKASI	SUMBER DANA	PRIORITAS			TARGET	PAGU INDIKATIF (Rp)	
											NASIONAL	DAERAH				
1	2	3	4	5	6	7	8	9	10	11	12	13	14	15	16	17
			Jumlah Dokumen Hasil Penelitian dan Pengembangan Pendidikan dan Kebudayaan				1 Dokumen	100.000.000,00	- Kab. Tapanuli Utara, Semua Kecamatan, Semua Kel/Desa	DANA TRANSFER UMUM-DANA ALOKASI UMUM	-	7. PENGE MBANGAN RISET DAN INOVASI DAERAH	BAPPELITBANGDA		110.000.000,00	BADAN PERENCANAAN PEMBANGUNAN, PENELITIAN DAN PENGEMBANGAN DAERAH
	5.05.02.2.02.0005	Penelitian dan Pengembangan Pariwisata														
			Jumlah Dokumen Hasil Penelitian dan Pengembangan Pariwisata				1 Dokumen	70.000.000,00	- Kab. Tapanuli Utara, Semua Kecamatan, Semua Kel/Desa	DANA TRANSFER UMUM-DANA ALOKASI UMUM	-	7. PENGE MBANGAN RISET DAN INOVASI DAERAH	BAPPELITBANGDA		77.000.000,00	BADAN PERENCANAAN PEMBANGUNAN, PENELITIAN DAN PENGEMBANGAN DAERAH
	5.05.02.2.02.0010	Penelitian dan Pengembangan Partisipasi Masyarakat														
			Jumlah Dokumen Hasil Penelitian dan Pengembangan Partisipasi Masyarakat				1 Dokumen	140.000.000,00	- Kab. Tapanuli Utara, Semua Kecamatan, Semua Kel/Desa	DANA TRANSFER UMUM-DANA ALOKASI UMUM	-	-	BAPPELITBANGDA		154.000.000,00	BADAN PERENCANAAN PEMBANGUNAN, PENELITIAN DAN PENGEMBANGAN DAERAH
	5.05.02.2.03	Penelitian dan Pengembangan Bidang Ekonomi dan Pembangunan	Persentase Penelitian dan Pengembangan Bidang Ekonomi dan Pembangunan	-			100 Persen	70.000.000,00			-	-	BAPPELITBANGDA	-	77.000.000,00	BADAN PERENCANAAN PEMBANGUNAN, PENELITIAN DAN PENGEMBANGAN DAERAH
	5.05.02.2.03.0001	Penelitian dan Pengembangan Koperasi, Usaha Kecil dan Menengah														
			Jumlah Dokumen Hasil Penelitian dan Pengembangan Koperasi, Usaha Kecil dan Menengah				1 Dokumen	70.000.000,00	- Kab. Tapanuli Utara, Semua Kecamatan, Semua Kel/Desa	DANA TRANSFER UMUM-DANA ALOKASI UMUM	-	-	BAPPELITBANGDA		77.000.000,00	BADAN PERENCANAAN PEMBANGUNAN, PENELITIAN DAN PENGEMBANGAN DAERAH
	5.05.02.2.04	Pengembangan Inovasi dan Teknologi	Dokumen Laporan Pengembangan Inovasi dan Teknologi	-			1 Dokumen	240.000.000,00			-	Peningkata n Tata Kelola Pemerintah yang berkualitas dan Inovatif 7. PENGE MBANGAN RISET DAN INOVASI DAERAH	BAPPELITBANGDA	-	264.000.000,00	BADAN PERENCANAAN PEMBANGUNAN, PENELITIAN DAN PENGEMBANGAN DAERAH
	5.05.02.2.04.0001	Penelitian, Pengembangan, dan Perekayasaan di Bidang Teknologi dan Inovasi														
			Jumlah Dokumen Hasil Penelitian, Pengembangan, dan Perekayasaan di Bidang Teknologi dan Inovasi				1 Dokumen	100.000.000,00	- Kab. Tapanuli Utara, Semua Kecamatan, Semua Kel/Desa	DANA TRANSFER UMUM-DANA ALOKASI UMUM	-	Peningkata n Tata Kelola Pemerintah yang berkualitas dan Inovatif 7. PENGE MBANGAN RISET DAN INOVASI DAERAH	BAPPELITBANGDA		110.000.000,00	BADAN PERENCANAAN PEMBANGUNAN, PENELITIAN DAN PENGEMBANGAN DAERAH
	5.05.02.2.04.0002	Uji Coba dan Penerapan Rancang Bangun/Model Replikasi dan Invensi di Bidang Difusi Inovasi dan Penerapan Teknologi														

NO	KODE	URUSAN / BIDANG URUSAN / PROGRAM / KEGIATAN / SUB KEGIATAN	INDIKATOR PROGRAM / KEGIATAN / SUB KEGIATAN	TARGET AKHIR PERIODE RENSTRA OPD	REALISASI CAPAIAN RENJA OPD TAHUN 2022	PRAKIRAAN CAPAIAN TARGET RENJA OPD TAHUN 2023	CAPAIAN KINERJA DAN KERANGKA PENDANAAN						KELOMPOK SASARAN	PRAKIRAAN MAJU RENCANA TAHUN 2025		PERANGKAT DAERAH PENANGGUNG JAWAB
							TARGET 2024	PAGU INDIKATIF (Rp)	LOKASI	SUMBER DANA	PRIORITAS			TARGET	PAGU INDIKATIF (Rp)	
											NASIONAL	DAERAH				
1	2	3	4	5	6	7	8	9	10	11	12	13	14	15	16	17
			Jumlah Laporan Hasil Pelaksanaan Uji Coba dan Penerapan Rancang Bangun/Model Replikasi dan Inovensi di Bidang Difusi Inovasi dan Penerapan Teknologi				1 Laporan	20.000.000,00	- Kab. Tapanuli Utara, Semua Kecamatan, Semua Kel/Desa	DANA TRANSFER UMUM-DANA ALOKASI UMUM	-	-	BAPPELITBANGDA		22.000.000,00	BADAN PERENCANAAN PEMBANGUNAN, PENELITIAN DAN PENGEMBANGAN DAERAH
	5.05.02.2.04.0003	Diseminasi Jenis, Prosedur dan Metode Penyelenggaraan Pemerintahan Daerah yang Bersifat Inovatif														
			Jumlah Laporan Hasil Pelaksanaan Diseminasi Jenis, Prosedur dan Metode Penyelenggaraan Pemerintahan Daerah yang Bersifat Inovatif				2 Laporan	70.000.000,00	- Kab. Tapanuli Utara, Semua Kecamatan, Semua Kel/Desa	DANA TRANSFER UMUM-DANA ALOKASI UMUM	-	-	BAPPELITBANGDA		77.000.000,00	BADAN PERENCANAAN PEMBANGUNAN, PENELITIAN DAN PENGEMBANGAN DAERAH
	5.05.02.2.04.0005	Fasilitasi Hak Kekayaan Intelektual														
			Jumlah Laporan Pelaksanaan Fasilitasi Hak Kekayaan Intelektual				1 Laporan	50.000.000,00	- Kab. Tapanuli Utara, Semua Kecamatan, Semua Kel/Desa	DANA TRANSFER UMUM-DANA ALOKASI UMUM	-	-	BAPPELITBANGDA		55.000.000,00	BADAN PERENCANAAN PEMBANGUNAN, PENELITIAN DAN PENGEMBANGAN DAERAH
		BADAN KEUANGAN DAN ASET DAERAH						285.713.713.710,00							285.540.639.310,00	
	5	UNSUR PENUNJANG URUSAN PEMERINTAHAN						285.713.713.710,00							285.540.639.310,00	
	5.02	KEUANGAN						285.713.713.710,00							285.540.639.310,00	
1.	5.02.01	PROGRAM PENUNJANG URUSAN PEMERINTAHAN DAERAH KABUPATEN/KOTA	Cakupan Pemenuhan Layanan Administrasi	-			100 persen	5.499.397.334,00						-	5.499.397.334,00	
	5.02.01.2.01	Perencanaan, Penganggaran, dan Evaluasi Kinerja Perangkat Daerah	Terlaksananya Perencanaan, Penganggaran, dan Evaluasi Kinerja Perangkat Daerah	-			100 Persen	275.136.700,00			-	Peningkatan Tata Kelola Pemerintah yang berkualitas dan Inovatif 6. PERCEPATAN CAPAIAN KINERJA PEMBANGUNAN	SKPD Di Lingkungan Pemerintah Kabupaten Tapanuli Utara	-	275.136.700,00	BADAN KEUANGAN DAN ASET DAERAH
	5.02.01.2.01.0001	Penyusunan Dokumen Perencanaan Perangkat Daerah														
			Jumlah Dokumen Perencanaan Perangkat Daerah				15 Dokumen	5.000.000,00	- Kab. Tapanuli Utara, Semua Kecamatan, Semua Kel/Desa	DANA TRANSFER UMUM-DANA ALOKASI UMUM	-	Peningkatan Tata Kelola Pemerintah yang berkualitas dan Inovatif 6. PERCEPATAN CAPAIAN KINERJA PEMBANGUNAN	SKPD Di Lingkungan Pemerintah Kabupaten Tapanuli Utara		5.000.000,00	BADAN KEUANGAN DAN ASET DAERAH

NO	KODE	URUSAN / BIDANG URUSAN / PROGRAM / KEGIATAN / SUB KEGIATAN	INDIKATOR PROGRAM / KEGIATAN / SUB KEGIATAN	TARGET AKHIR PERIODE RENSTRA OPD	REALISASI CAPAIAN RENJA OPD TAHUN 2022	PRAKIRAAN CAPAIAN TARGET RENJA OPD TAHUN 2023	CAPAIAN KINERJA DAN KERANGKA PENDANAAN						KELOMPOK SASARAN	PRAKIRAAN MAJU RENCANA TAHUN 2025		PERANGKAT DAERAH PENANGGUNG JAWAB
							TARGET 2024	PAGU INDIKATIF (Rp)	LOKASI	SUMBER DANA	PRIORITAS			TARGET	PAGU INDIKATIF (Rp)	
											NASIONAL	DAERAH				
1	2	3	4	5	6	7	8	9	10	11	12	13	14	15	16	17
	5.02.01.2.01.0007	Evaluasi Kinerja Perangkat Daerah														
			<i>Jumlah Laporan Evaluasi Kinerja Perangkat Daerah</i>				12 Laporan	270.136.700,00	- Kab. Tapanuli Utara, Semua Kecamatan, Semua Kel/Desa	DANA TRANSFER UMUM-DANA ALOKASI UMUM	-	Peningkata n Tata Kelola Pemerintah yang berkualitas dan Inovatif 6. PERCEP ATAN CAPAIAN KINERJA P EMBANGU NAN	SKPD Di Lingkungan Pemerintah Kabupaten Tapanuli Utara		270.136.700,00	BADAN KEUANGAN DAN ASET DAERAH
	5.02.01.2.02	Administrasi Keuangan Perangkat Daerah	<i>Terlaksananya administrasi keuangan perangkat daerah sesuai target</i>	-			100 Persen	3.898.047.832,00			-	Peningkata n Tata Kelola Pemerintah yang berkualitas dan Inovatif 6. PERCEP ATAN CAPAIAN KINERJA P EMBANGU NAN	SKPD Di Lingkungan Pemerintah Kabupaten Tapanuli Utara	-	3.898.047.832,00	BADAN KEUANGAN DAN ASET DAERAH
	5.02.01.2.02.0001	Penyediaan Gaji dan Tunjangan ASN														
			<i>Jumlah Orang yang Menerima Gaji dan Tunjangan ASN</i>				30 Orang/bulan	3.413.467.032,00	- Kab. Tapanuli Utara, Semua Kecamatan, Semua Kel/Desa	DANA TRANSFER UMUM-DANA ALOKASI UMUM	-	Peningkata n Tata Kelola Pemerintah yang berkualitas dan Inovatif 6. PERCEP ATAN CAPAIAN KINERJA P EMBANGU NAN	SKPD Di Lingkungan Pemerintah Kabupaten Tapanuli Utara		3.413.467.032,00	BADAN KEUANGAN DAN ASET DAERAH
	5.02.01.2.02.0003	Pelaksanaan Penatausahaan dan Pengujian/Verifikasi Keuangan SKPD														
			<i>Jumlah Dokumen Penatausahaan dan Pengujian/Verifikasi Keuangan SKPD</i>				5000 Dokumen	425.497.200,00	- Kab. Tapanuli Utara, Semua Kecamatan, Semua Kel/Desa	DANA TRANSFER UMUM-DANA ALOKASI UMUM	-	Peningkata n Tata Kelola Pemerintah yang berkualitas dan Inovatif 6. PERCEP ATAN CAPAIAN KINERJA P EMBANGU NAN	SKPD Di Lingkungan Pemerintah Kabupaten Tapanuli Utara		425.497.200,00	BADAN KEUANGAN DAN ASET DAERAH
	5.02.01.2.02.0004	Koordinasi dan Pelaksanaan Akuntansi SKPD														

NO	KODE	URUSAN / BIDANG URUSAN / PROGRAM / KEGIATAN / SUB KEGIATAN	INDIKATOR PROGRAM / KEGIATAN / SUB KEGIATAN	TARGET AKHIR PERIODE RENSTRA OPD	REALISASI CAPAIAN RENJA OPD TAHUN 2022	PRAKIRAAN CAPAIAN TARGET RENJA OPD TAHUN 2023	CAPAIAN KINERJA DAN KERANGKA PENDANAAN						KELOMPOK SASARAN	PRAKIRAAN MAJU RENCANA TAHUN 2025		PERANGKAT DAERAH PENANGGUNG JAWAB
							TARGET 2024	PAGU INDIKATIF (Rp)	LOKASI	SUMBER DANA	PRIORITAS			TARGET	PAGU INDIKATIF (Rp)	
											NASIONAL	DAERAH				
1	2	3	4	5	6	7	8	9	10	11	12	13	14	15	16	17
			<i>Jumlah Dokumen Koordinasi dan Pelaksanaan Akuntansi SKPD</i>				1 Dokumen	54.083.600,00	- Kab. Tapanuli Utara, Semua Kecamatan, Semua Kel/Desa	DANA TRANSFER UMUM-DANA ALOKASI UMUM	-	Peningkatan Tata Kelola Pemerintah yang berkualitas dan Inovatif 6. PERCEPATAN CAPAIAN KINERJA PEMBANGUNAN	SKPD Di Lingkungan Pemerintah Kabupaten Tapanuli Utara		54.083.600,00	BADAN KEUANGAN DAN ASET DAERAH
	5.02.01.2.02.0005	Koordinasi dan Penyusunan Laporan Keuangan Akhir Tahun SKPD														
			<i>Jumlah Laporan Keuangan Akhir Tahun SKPD dan Laporan Hasil Koordinasi Penyusunan Laporan Keuangan Akhir Tahun SKPD</i>				1 Laporan	5.000.000,00	- Kab. Tapanuli Utara, Semua Kecamatan, Semua Kel/Desa	DANA TRANSFER UMUM-DANA ALOKASI UMUM	-	Peningkatan Tata Kelola Pemerintah yang berkualitas dan Inovatif 6. PERCEPATAN CAPAIAN KINERJA PEMBANGUNAN	SKPD Di Lingkungan Pemerintah Kabupaten Tapanuli Utara		5.000.000,00	BADAN KEUANGAN DAN ASET DAERAH
	5.02.01.2.06	Administrasi Umum Perangkat Daerah	<i>Cakupan Layanan Administrasi Perkantoran yang Mendukung Kelancaran tugas dan fungsi Perangkat daerah</i>	-			100 Persen	403.753.900,00			-	Peningkatan Tata Kelola Pemerintah yang berkualitas dan Inovatif 6. PERCEPATAN CAPAIAN KINERJA PEMBANGUNAN	SKPD Di Lingkungan Pemerintah Kabupaten Tapanuli Utara	-	403.753.900,00	BADAN KEUANGAN DAN ASET DAERAH
	5.02.01.2.06.0001	Penyediaan Komponen Instalasi Listrik/Penerangan Bangunan Kantor														
			<i>Jumlah Paket Komponen Instalasi Listrik/Penerangan Bangunan Kantor yang Disediakan</i>				12 Paket	11.997.200,00	- Kab. Tapanuli Utara, Tarutung, Htgabung Siwaluompo	DANA TRANSFER UMUM-DANA ALOKASI UMUM	-	Peningkatan Tata Kelola Pemerintah yang berkualitas dan Inovatif 6. PERCEPATAN CAPAIAN KINERJA PEMBANGUNAN	SKPD Di Lingkungan Pemerintah Kabupaten Tapanuli Utara		11.997.200,00	BADAN KEUANGAN DAN ASET DAERAH
	5.02.01.2.06.0002	Penyediaan Peralatan dan Perlengkapan Kantor														

NO	KODE	URUSAN / BIDANG URUSAN / PROGRAM / KEGIATAN / SUB KEGIATAN	INDIKATOR PROGRAM / KEGIATAN / SUB KEGIATAN	TARGET AKHIR PERIODE RENSTRA OPD	REALISASI CAPAIAN RENJA OPD TAHUN 2022	PRAKIRAAN CAPAIAN TARGET RENJA OPD TAHUN 2023	CAPAIAN KINERJA DAN KERANGKA PENDANAAN						KELOMPOK SASARAN	PRAKIRAAN MAJU RENCANA TAHUN 2025		PERANGKAT DAERAH PENANGGUNG JAWAB
							TARGET 2024	PAGU INDIKATIF (Rp)	LOKASI	SUMBER DANA	PRIORITAS			TARGET	PAGU INDIKATIF (Rp)	
											NASIONAL	DAERAH				
1	2	3	4	5	6	7	8	9	10	11	12	13	14	15	16	17
			Jumlah Paket Peralatan dan Perlengkapan Kantor yang Disediakan				12 Paket	80.000.000,00	- Kab. Tapanuli Utara, Tarutung, Htgalung Siwaluompo	DANA TRANSFER UMUM-DANA ALOKASI UMUM	-	Peningkata n Tata Kelola Pemerintah yang berkualitas dan Inovatif 6. PERCEPATAN CAPAIAN KINERJA P EMBANGU NAN	SKPD Di Lingkungan Pemerintah Kabupaten Tapanuli Utara		80.000.000,00	BADAN KEUANGAN DAN ASET DAERAH
	5.02.01.2.06.0003	Penyediaan Peralatan Rumah Tangga														
			Jumlah Paket Peralatan Rumah Tangga yang Disediakan				12 Paket	24.996.000,00	- Kab. Tapanuli Utara, Tarutung, Htgalung Siwaluompo	DANA TRANSFER UMUM-DANA ALOKASI UMUM	-	Peningkata n Tata Kelola Pemerintah yang berkualitas dan Inovatif 6. PERCEPATAN CAPAIAN KINERJA P EMBANGU NAN	SKPD Di Lingkungan Pemerintah Kabupaten Tapanuli Utara		24.996.000,00	BADAN KEUANGAN DAN ASET DAERAH
	5.02.01.2.06.0005	Penyediaan Barang Cetakan dan Penggandaan														
			Jumlah Paket Barang Cetakan dan Penggandaan yang Disediakan				12 Paket	53.206.900,00	- Kab. Tapanuli Utara, Tarutung, Htgalung Siwaluompo	DANA TRANSFER UMUM-DANA ALOKASI UMUM	-	Peningkata n Tata Kelola Pemerintah yang berkualitas dan Inovatif 6. PERCEPATAN CAPAIAN KINERJA P EMBANGU NAN	SKPD Di Lingkungan Pemerintah Kabupaten Tapanuli Utara		53.206.900,00	BADAN KEUANGAN DAN ASET DAERAH
	5.02.01.2.06.0006	Penyediaan Bahan Bacaan dan Peraturan Perundang-undangan														
			Jumlah Dokumen Bahan Bacaan dan Peraturan Perundang-Undangan yang Disediakan				12 Dokumen	33.586.800,00	- Kab. Tapanuli Utara, Tarutung, Htgalung Siwaluompo	DANA TRANSFER UMUM-DANA ALOKASI UMUM	-	Peningkata n Tata Kelola Pemerintah yang berkualitas dan Inovatif 6. PERCEPATAN CAPAIAN KINERJA P EMBANGU NAN	SKPD Di Lingkungan Pemerintah Kabupaten Tapanuli Utara		33.586.800,00	BADAN KEUANGAN DAN ASET DAERAH
	5.02.01.2.06.0009	Penyelenggaraan Rapat Koordinasi dan Konsultasi SKPD														

NO	KODE	URUSAN / BIDANG URUSAN / PROGRAM / KEGIATAN / SUB KEGIATAN	INDIKATOR PROGRAM / KEGIATAN / SUB KEGIATAN	TARGET AKHIR PERIODE RENSTRA OPD	REALISASI CAPAIAN RENJA OPD TAHUN 2022	PRAKIRAAN CAPAIAN TARGET RENJA OPD TAHUN 2023	CAPAIAN KINERJA DAN KERANGKA PENDANAAN						KELOMPOK SASARAN	PRAKIRAAN MAJU RENCANA TAHUN 2025		PERANGKAT DAERAH PENANGGUNG JAWAB
							TARGET 2024	PAGU INDIKATIF (Rp)	LOKASI	SUMBER DANA	PRIORITAS			TARGET	PAGU INDIKATIF (Rp)	
											NASIONAL	DAERAH				
1	2	3	4	5	6	7	8	9	10	11	12	13	14	15	16	17
			Jumlah Laporan Penyelenggaraan Rapat Koordinasi dan Konsultasi SKPD				12 Laporan	199.967.000,00	- Kab. Tapanuli Utara, Tarutung, Htgalung Siwaluompo	DANA TRANSFER UMUM-DANA ALOKASI UMUM	-	Peningkatan Tata Kelola Pemerintah yang berkualitas dan Inovatif 6. PERCEPATAN CAPAIAN KINERJA PEMBANGUNAN	SKPD Di Lingkungan Pemerintah Kabupaten Tapanuli Utara		199.967.000,00	BADAN KEUANGAN DAN ASET DAERAH
	5.02.01.2.07	Pengadaan Barang Milik Daerah Penunjang Urusan Pemerintah Daerah	Terlaksananya Pengadaan Barang Milik Daerah Penunjang Urusan Pemerintah Daerah	-			100 Persen	194.695.850,00			-	Peningkatan Tata Kelola Pemerintah yang berkualitas dan Inovatif 6. PERCEPATAN CAPAIAN KINERJA PEMBANGUNAN	Perangkat Daerah	-	194.695.850,00	BADAN KEUANGAN DAN ASET DAERAH
	5.02.01.2.07.0006	Pengadaan Peralatan dan Mesin Lainnya														
			Jumlah Unit Peralatan dan Mesin Lainnya yang Disediakan				11 Unit	194.695.850,00	- Kab. Tapanuli Utara, Tarutung, Htgalung Siwaluompo	DANA TRANSFER UMUM-DANA ALOKASI UMUM	-	Peningkatan Tata Kelola Pemerintah yang berkualitas dan Inovatif 6. PERCEPATAN CAPAIAN KINERJA PEMBANGUNAN	Perangkat Daerah		194.695.850,00	BADAN KEUANGAN DAN ASET DAERAH
	5.02.01.2.08	Penyediaan Jasa Penunjang Urusan Pemerintahan Daerah	Terlaksananya Penyediaan Jasa Penunjang Urusan Pemerintahan Daerah	-			100 Persen	411.647.960,00			-	Peningkatan Tata Kelola Pemerintah yang berkualitas dan Inovatif 6. PERCEPATAN CAPAIAN KINERJA PEMBANGUNAN	Perangkat Daerah	-	411.647.960,00	BADAN KEUANGAN DAN ASET DAERAH
	5.02.01.2.08.0001	Penyediaan Jasa Surat Menyurat														

NO	KODE	URUSAN / BIDANG URUSAN / PROGRAM / KEGIATAN / SUB KEGIATAN	INDIKATOR PROGRAM / KEGIATAN / SUB KEGIATAN	TARGET AKHIR PERIODE RENSTRA OPD	REALISASI CAPAIAN RENJA OPD TAHUN 2022	PRAKIRAAN CAPAIAN TARGET RENJA OPD TAHUN 2023	CAPAIAN KINERJA DAN KERANGKA PENDANAAN						KELOMPOK SASARAN	PRAKIRAAN MAJU RENCANA TAHUN 2025		PERANGKAT DAERAH PENANGGUNG JAWAB
							TARGET 2024	PAGU INDIKATIF (Rp)	LOKASI	SUMBER DANA	PRIORITAS			TARGET	PAGU INDIKATIF (Rp)	
											NASIONAL	DAERAH				
1	2	3	4	5	6	7	8	9	10	11	12	13	14	15	16	17
			<i>Jumlah Laporan Penyediaan Jasa Surat Menyurat</i>				12 Laporan	5.000.000,00	- Kab. Tapanuli Utara, Tarutung, Htgalung Siwaluompo	DANA TRANSFER UMUM-DANA ALOKASI UMUM	-	Peningkata n Tata Kelola Pemerintah yang berkualitas dan Inovatif 6. PERCEP ATAN CAPAIAN KINERJA P EMBANGU NAN	Perangkat Daerah		5.000.000,00	BADAN KEUANGAN DAN ASET DAERAH
	5.02.01.2.08.0002	Penyediaan Jasa Komunikasi, Sumber Daya Air dan Listrik														
			<i>Jumlah Laporan Penyediaan Jasa Komunikasi, Sumber Daya Air dan Listrik yang Disediakan</i>				12 Laporan	43.623.600,00	- Kab. Tapanuli Utara, Tarutung, Htgalung Siwaluompo	DANA TRANSFER UMUM-DANA ALOKASI UMUM	-	Peningkata n Tata Kelola Pemerintah yang berkualitas dan Inovatif 6. PERCEP ATAN CAPAIAN KINERJA P EMBANGU NAN	Perangkat Daerah		43.623.600,00	BADAN KEUANGAN DAN ASET DAERAH
	5.02.01.2.08.0004	Penyediaan Jasa Pelayanan Umum Kantor														
			<i>Jumlah Laporan Penyediaan Jasa Pelayanan Umum Kantor yang Disediakan</i>				12 Laporan	363.024.360,00	- Kab. Tapanuli Utara, Tarutung, Htgalung Siwaluompo	DANA TRANSFER UMUM-DANA ALOKASI UMUM	-	Peningkata n Tata Kelola Pemerintah yang berkualitas dan Inovatif 6. PERCEP ATAN CAPAIAN KINERJA P EMBANGU NAN	Perangkat Daerah		363.024.360,00	BADAN KEUANGAN DAN ASET DAERAH
	5.02.01.2.09	Pemeliharaan Barang Milik Daerah Penunjang Urusan Pemerintahan Daerah	<i>Terlaksananya Pemeliharaan Barang Milik Daerah Penunjang Urusan Pemerintahan Daerah</i>	-			100 Persen	316.115.092,00			-	Peningkata n Tata Kelola Pemerintah yang berkualitas dan Inovatif 6. PERCEP ATAN CAPAIAN KINERJA P EMBANGU NAN	Perangkat Daerah	-	316.115.092,00	BADAN KEUANGAN DAN ASET DAERAH
	5.02.01.2.09.0002	Penyediaan Jasa Pemeliharaan, Biaya Pemeliharaan, Pajak dan Perizinan Kendaraan Dinas Operasional atau Lapangan														

NO	KODE	URUSAN / BIDANG URUSAN / PROGRAM / KEGIATAN / SUB KEGIATAN	INDIKATOR PROGRAM / KEGIATAN / SUB KEGIATAN	TARGET AKHIR PERIODE RENSTRA OPD	REALISASI CAPAIAN RENJA OPD TAHUN 2022	PRAKIRAAN CAPAIAN TARGET RENJA OPD TAHUN 2023	CAPAIAN KINERJA DAN KERANGKA PENDANAAN						KELOMPOK SASARAN	PRAKIRAAN MAJU RENCANA TAHUN 2025		PERANGKAT DAERAH PENANGGUNG JAWAB
							TARGET 2024	PAGU INDIKATIF (Rp)	LOKASI	SUMBER DANA	PRIORITAS			TARGET	PAGU INDIKATIF (Rp)	
											NASIONAL	DAERAH				
1	2	3	4	5	6	7	8	9	10	11	12	13	14	15	16	17
			<i>Jumlah Kendaraan Dinas Operasional atau Lapangan yang Dipelihara dan dibayarkan Pajak dan Perizinannya</i>				8 Unit	108.134.012,00	- Kab. Tapanuli Utara, Tarutung, Htgalung Siwaluompo	DANA TRANSFER UMUM-DANA ALOKASI UMUM	-	Peningkatan Tata Kelola Pemerintah yang berkualitas dan Inovatif 6. PERCEPTAN CAPAIAN KINERJA PEMBANGUNAN	Perangkat Daerah		108.134.012,00	BADAN KEUANGAN DAN ASET DAERAH
	5.02.01.2.09.0009	Pemeliharaan/Rehabilitasi Gedung Kantor dan Bangunan Lainnya														
			<i>Jumlah Gedung Kantor dan Bangunan Lainnya yang Dipelihara/Direhabilitasi</i>				1 Unit	187.981.196,00	- Kab. Tapanuli Utara, Tarutung, Htgalung Siwaluompo	DANA TRANSFER UMUM-DANA ALOKASI UMUM	-	Peningkatan Tata Kelola Pemerintah yang berkualitas dan Inovatif 6. PERCEPTAN CAPAIAN KINERJA PEMBANGUNAN	Perangkat Daerah		187.981.196,00	BADAN KEUANGAN DAN ASET DAERAH
	5.02.01.2.09.0010	Pemeliharaan/Rehabilitasi Sarana dan Prasarana Gedung Kantor atau Bangunan Lainnya														
			<i>Jumlah Sarana dan Prasarana Gedung Kantor atau Bangunan Lainnya yang Dipelihara/Direhabilitasi</i>				1 Unit	19.999.884,00	- Kab. Tapanuli Utara, Tarutung, Htgalung Siwaluompo	DANA TRANSFER UMUM-DANA ALOKASI UMUM	-	Peningkatan Tata Kelola Pemerintah yang berkualitas dan Inovatif 6. PERCEPTAN CAPAIAN KINERJA PEMBANGUNAN	Perangkat Daerah		19.999.884,00	BADAN KEUANGAN DAN ASET DAERAH
2.	5.02.02	PROGRAM PENGELOLAAN KEUANGAN DAERAH	<i>Persentase Pengelolaan Keuangan sesuai Sistem Akuntansi Pemerintah</i> <i>Persentase Pengelolaan Keuangan sesuai Sistem Akuntansi Pemerintah</i>	-			100 persen 100 Persen	279.429.263.576,00						-	279.429.263.576,00	
	5.02.02.2.01	Koordinasi dan Penyusunan Rencana Anggaran Daerah	<i>Terlaksananya Koordinasi dan Penyusunan Rencana Anggaran Daerah</i>	-			100 Persen	1.624.134.500,00			-	Peningkatan Tata Kelola Pemerintah yang berkualitas dan Inovatif 6. PERCEPTAN CAPAIAN KINERJA PEMBANGUNAN	SKPD Di Lingkungan Pemerintah Kabupaten Tapanuli Utara	-	1.624.134.500,00	BADAN KEUANGAN DAN ASET DAERAH

NO	KODE	URUSAN / BIDANG URUSAN / PROGRAM / KEGIATAN / SUB KEGIATAN	INDIKATOR PROGRAM / KEGIATAN / SUB KEGIATAN	TARGET AKHIR PERIODE RENSTRA OPD	REALISASI CAPAIAN RENJA OPD TAHUN 2022	PRAKIRAAN CAPAIAN TARGET RENJA OPD TAHUN 2023	CAPAIAN KINERJA DAN KERANGKA PENDANAAN						KELOMPOK SASARAN	PRAKIRAAN MAJU RENCANA TAHUN 2025		PERANGKAT DAERAH PENANGGUNG JAWAB
							TARGET 2024	PAGU INDIKATIF (Rp)	LOKASI	SUMBER DANA	PRIORITAS			TARGET	PAGU INDIKATIF (Rp)	
											NASIONAL	DAERAH				
1	2	3	4	5	6	7	8	9	10	11	12	13	14	15	16	17
	5.02.02.2.01.0001	Koordinasi dan Penyusunan KUA dan PPAS														
			Jumlah Dokumen KUA dan PPAS yang Disusun				4 Dokumen	218.408.000,00	- Kab. Tapanuli Utara, Tarutung, Htgalung Siwaluompo	DANA TRANSFER UMUM-DANA ALOKASI UMUM	-	Peningkata n Tata Kelola Pemerintah yang berkualitas dan Inovatif 6. PERCEPATAN CAPAIAN KINERJA P EMBANGU NAN	SKPD Di Lingkungan Pemerintah Kabupaten Tapanuli Utara		218.408.000,00	BADAN KEUANGAN DAN ASET DAERAH
	5.02.02.2.01.0002	Koordinasi dan Penyusunan Perubahan KUA dan Perubahan PPAS														
			Jumlah Dokumen Perubahan KUA dan Perubahan PPAS yang Disusun				4 Dokumen	165.185.800,00	- Kab. Tapanuli Utara, Tarutung, Htgalung Siwaluompo	DANA TRANSFER UMUM-DANA ALOKASI UMUM	-	Peningkata n Tata Kelola Pemerintah yang berkualitas dan Inovatif 6. PERCEPATAN CAPAIAN KINERJA P EMBANGU NAN	SKPD Di Lingkungan Pemerintah Kabupaten Tapanuli Utara		165.185.800,00	BADAN KEUANGAN DAN ASET DAERAH
	5.02.02.2.01.0003	Koordinasi, Penyusunan dan Verifikasi RKA-SKPD														
			Jumlah RKA-SKPD yang Diverifikasi				45 Dokumen	59.382.400,00	- Kab. Tapanuli Utara, Tarutung, Htgalung Siwaluompo	DANA TRANSFER UMUM-DANA ALOKASI UMUM	-	Peningkata n Tata Kelola Pemerintah yang berkualitas dan Inovatif 6. PERCEPATAN CAPAIAN KINERJA P EMBANGU NAN	SKPD Di Lingkungan Pemerintah Kabupaten Tapanuli Utara		59.382.400,00	BADAN KEUANGAN DAN ASET DAERAH
	5.02.02.2.01.0004	Koordinasi, Penyusunan dan Verifikasi Perubahan RKA-SKPD														
			Jumlah Perubahan RKA-SKPD yang Diverifikasi				45 Dokumen	56.798.700,00	- Kab. Tapanuli Utara, Tarutung, Htgalung Siwaluompo	DANA TRANSFER UMUM-DANA ALOKASI UMUM	-	Peningkata n Tata Kelola Pemerintah yang berkualitas dan Inovatif 6. PERCEPATAN CAPAIAN KINERJA P EMBANGU NAN	SKPD Di Lingkungan Pemerintah Kabupaten Tapanuli Utara		56.798.700,00	BADAN KEUANGAN DAN ASET DAERAH
	5.02.02.2.01.0007	Koordinasi dan Penyusunan Peraturan Daerah tentang APBD dan Peraturan Kepala Daerah tentang Penjabaran APBD														

NO	KODE	URUSAN / BIDANG URUSAN / PROGRAM / KEGIATAN / SUB KEGIATAN	INDIKATOR PROGRAM / KEGIATAN / SUB KEGIATAN	TARGET AKHIR PERIODE RENSTRA OPD	REALISASI CAPAIAN RENJA OPD TAHUN 2022	PRAKIRAAN CAPAIAN TARGET RENJA OPD TAHUN 2023	CAPAIAN KINERJA DAN KERANGKA PENDANAAN						KELOMPOK SASARAN	PRAKIRAAN MAJU RENCANA TAHUN 2025		PERANGKAT DAERAH PENANGGUNG JAWAB
							TARGET 2024	PAGU INDIKATIF (Rp)	LOKASI	SUMBER DANA	PRIORITAS			TARGET	PAGU INDIKATIF (Rp)	
											NASIONAL	DAERAH				
1	2	3	4	5	6	7	8	9	10	11	12	13	14	15	16	17
			Jumlah Peraturan Daerah tentang APBD dan Peraturan Kepala Daerah tentang Penjabaran APBD				6 Dokumen	333.703.000,00	- Kab. Tapanuli Utara, Tarutung, Htgalung Siwaluompo	DANA TRANSFER UMUM-DANA ALOKASI UMUM	-	Peningkata n Tata Kelola Pemerintah yang berkualitas dan Inovatif 6. PERCEP ATAN CAPAIAN KINERJA P EMBANGU NAN	SKPD Di Lingkungan Pemerintah Kabupaten Tapanuli Utara		333.703.000,00	BADAN KEUANGAN DAN ASET DAERAH
	5.02.02.2.01.0008	Koordinasi dan Penyusunan Peraturan Daerah tentang Perubahan APBD dan Peraturan Kepala Daerah tentang Penjabaran Perubahan APBD														
			Jumlah Peraturan Daerah tentang Perubahan APBD dan Peraturan Kepala Daerah tentang Penjabaran Perubahan APBD				4 Dokumen	419.228.700,00	- Kab. Tapanuli Utara, Tarutung, Htgalung Siwaluompo	DANA TRANSFER UMUM-DANA ALOKASI UMUM	-	Peningkata n Tata Kelola Pemerintah yang berkualitas dan Inovatif 6. PERCEP ATAN CAPAIAN KINERJA P EMBANGU NAN	SKPD Di Lingkungan Pemerintah Kabupaten Tapanuli Utara		419.228.700,00	BADAN KEUANGAN DAN ASET DAERAH
	5.02.02.2.01.0009	Koordinasi dan Penyusunan Regulasi serta Kebijakan Bidang Anggaran														
			Jumlah Dokumen Regulasi serta Kebijakan Bidang Anggaran				12 Dokumen	155.902.800,00	- Kab. Tapanuli Utara, Tarutung, Htgalung Siwaluompo	DANA TRANSFER UMUM-DANA ALOKASI UMUM	-	Peningkata n Tata Kelola Pemerintah yang berkualitas dan Inovatif 6. PERCEP ATAN CAPAIAN KINERJA P EMBANGU NAN	SKPD Di Lingkungan Pemerintah Kabupaten Tapanuli Utara		155.902.800,00	BADAN KEUANGAN DAN ASET DAERAH
	5.02.02.2.01.0011	Koordinasi Perencanaan Anggaran Belanja Daerah														
			Jumlah Dokumen Hasil Koordinasi Perencanaan Anggaran Belanja Daerah				1 Dokumen	50.008.000,00	- Kab. Tapanuli Utara, Tarutung, Htgalung Siwaluompo	DANA TRANSFER UMUM-DANA ALOKASI UMUM	-	Peningkata n Tata Kelola Pemerintah yang berkualitas dan Inovatif 6. PERCEP ATAN CAPAIAN KINERJA P EMBANGU NAN	SKPD Di Lingkungan Pemerintah Kabupaten Tapanuli Utara		50.008.000,00	BADAN KEUANGAN DAN ASET DAERAH
	5.02.02.2.01.0013	Pembinaan Perencanaan Penganggaran Daerah Pemerintah Kabupaten/Kota														

NO	KODE	URUSAN / BIDANG URUSAN / PROGRAM / KEGIATAN / SUB KEGIATAN	INDIKATOR PROGRAM / KEGIATAN / SUB KEGIATAN	TARGET AKHIR PERIODE RENSTRA OPD	REALISASI CAPAIAN RENJA OPD TAHUN 2022	PRAKIRAAN CAPAIAN TARGET RENJA OPD TAHUN 2023	CAPAIAN KINERJA DAN KERANGKA PENDANAAN						KELOMPOK SASARAN	PRAKIRAAN MAJU RENCANA TAHUN 2025		PERANGKAT DAERAH PENANGGUNG JAWAB
							TARGET 2024	PAGU INDIKATIF (Rp)	LOKASI	SUMBER DANA	PRIORITAS			TARGET	PAGU INDIKATIF (Rp)	
											NASIONAL	DAERAH				
1	2	3	4	5	6	7	8	9	10	11	12	13	14	15	16	17
			Jumlah Orang yang Mengikuti Pembinaan Penganggaran Daerah Pemerintah Kabupaten/Kota				180 Orang	165.517.100,00	- Kab. Tapanuli Utara, Tarutung, Htgalung Siwaluompo	DANA TRANSFER UMUM-DANA ALOKASI UMUM	-	Peningkata n Tata Kelola Pemerintah yang berkualitas dan Inovatif 6. PERCEP ATAN CAPAIAN KINERJA P EMBANGU NAN	SKPD Di Lingkungan Pemerintah Kabupaten Tapanuli Utara		165.517.100,00	BADAN KEUANGAN DAN ASET DAERAH
	5.02.02.2.02	Koordinasi dan Pengelolaan Perbendaharaan Daerah	Terlaksananya Koordinasi dan Pengelolaan Perbendaharaan Daerah	-			100 Persen	393.991.500,00			-	Peningkata n Tata Kelola Pemerintah yang berkualitas dan Inovatif 6. PERCEP ATAN CAPAIAN KINERJA P EMBANGU NAN	SKPD Di Lingkungan Pemerintah Kabupaten Tapanuli Utara	-	393.991.500,00	BADAN KEUANGAN DAN ASET DAERAH
	5.02.02.2.02.0001	Koordinasi dan Pengelolaan Kas Daerah														
			Jumlah Dokumen Hasil Koordinasi dan Pengelolaan Kas Daerah				12 Dokumen	75.727.600,00	- Kab. Tapanuli Utara, Tarutung, Htgalung Siwaluompo	DANA TRANSFER UMUM-DANA ALOKASI UMUM	-	Peningkata n Tata Kelola Pemerintah yang berkualitas dan Inovatif 6. PERCEP ATAN CAPAIAN KINERJA P EMBANGU NAN	SKPD Di Lingkungan Pemerintah Kabupaten Tapanuli Utara		75.727.600,00	BADAN KEUANGAN DAN ASET DAERAH
	5.02.02.2.02.0003	Penyiapan, Pelaksanaan Pengendalian dan Penerbitan Anggaran Kas dan SPD														
			Jumlah Dokumen Hasil Pengendalian dan Penerbitan Anggaran Kas dan SPD				225 Dokumen	25.000.000,00	- Kab. Tapanuli Utara, Tarutung, Htgalung Siwaluompo	DANA TRANSFER UMUM-DANA ALOKASI UMUM	-	Peningkata n Tata Kelola Pemerintah yang berkualitas dan Inovatif 6. PERCEP ATAN CAPAIAN KINERJA P EMBANGU NAN	SKPD Di Lingkungan Pemerintah Kabupaten Tapanuli Utara		25.000.000,00	BADAN KEUANGAN DAN ASET DAERAH
	5.02.02.2.02.0006	Koordinasi, Pelaksanaan Kerja Sama dan Pemantauan Transaksi Non Tunai dengan Lembaga Keuangan Bank dan Lembaga Keuangan Bukan Bank														

NO	KODE	URUSAN / BIDANG URUSAN / PROGRAM / KEGIATAN / SUB KEGIATAN	INDIKATOR PROGRAM / KEGIATAN / SUB KEGIATAN	TARGET AKHIR PERIODE RENSTRA OPD	REALISASI CAPAIAN RENJA OPD TAHUN 2022	PRAKIRAAN CAPAIAN TARGET RENJA OPD TAHUN 2023	CAPAIAN KINERJA DAN KERANGKA PENDANAAN						KELOMPOK SASARAN	PRAKIRAAN MAJU RENCANA TAHUN 2025		PERANGKAT DAERAH PENANGGUNG JAWAB
							TARGET 2024	PAGU INDIKATIF (Rp)	LOKASI	SUMBER DANA	PRIORITAS			TARGET	PAGU INDIKATIF (Rp)	
											NASIONAL	DAERAH				
1	2	3	4	5	6	7	8	9	10	11	12	13	14	15	16	17
			<i>Jumlah Dokumen Hasil Koordinasi, Pelaksanaan Kerja Sama dan Pemantauan Transaksi Non Tunai dengan Lembaga Keuangan Bank dan Lembaga Keuangan Bukan Bank</i>				4 Dokumen	78.750.000,00	- Kab. Tapanuli Utara, Tarutung, Htgalung Siwaluompo	DANA TRANSFER UMUM-DANA ALOKASI UMUM	-	Peningkatan Tata Kelola Pemerintah yang berkualitas dan Inovatif 6. PERCEPTAN CAPAIAN KINERJA PEMBANGUNAN	SKPD Di Lingkungan Pemerintah Kabupaten Tapanuli Utara		78.750.000,00	BADAN KEUANGAN DAN ASET DAERAH
	5.02.02.2.02.0009	Rekonsiliasi Data Penerimaan dan Pengeluaran Kas serta Pemungutan dan Pemotongan atas SP2D dengan Instansi Terkait														
			<i>Jumlah Dokumen Hasil Rekonsiliasi Data Penerimaan dan Pengeluaran Kas serta Pemungutan dan Pemotongan atas SP2D dengan Instansi Terkait</i>				12 Dokumen	29.965.800,00	- Kab. Tapanuli Utara, Tarutung, Htgalung Siwaluompo	DANA TRANSFER UMUM-DANA ALOKASI UMUM	-	Peningkatan Tata Kelola Pemerintah yang berkualitas dan Inovatif 6. PERCEPTAN CAPAIAN KINERJA PEMBANGUNAN	SKPD Di Lingkungan Pemerintah Kabupaten Tapanuli Utara		29.965.800,00	BADAN KEUANGAN DAN ASET DAERAH
	5.02.02.2.02.0010	Penyusunan Petunjuk Teknis Administrasi Keuangan yang Berkaitan dengan Penerimaan dan Pengeluaran Kas serta Penatausahaan dan Pertanggungjawaban Sub Kegiatan														
			<i>Jumlah Petunjuk Teknis Administrasi Keuangan yang Berkaitan dengan Penerimaan dan Pengeluaran Kas serta Penatausahaan dan Pertanggungjawaban Sub Kegiatan</i>				2 Dokumen	59.548.000,00	- Kab. Tapanuli Utara, Tarutung, Htgalung Siwaluompo	DANA TRANSFER UMUM-DANA ALOKASI UMUM	-	Peningkatan Tata Kelola Pemerintah yang berkualitas dan Inovatif 6. PERCEPTAN CAPAIAN KINERJA PEMBANGUNAN	SKPD Di Lingkungan Pemerintah Kabupaten Tapanuli Utara		59.548.000,00	BADAN KEUANGAN DAN ASET DAERAH
	5.02.02.2.02.0011	Pembinaan Penatausahaan Keuangan Pemerintah Kabupaten/Kota														
			<i>Jumlah Orang yang Mengikuti Pembinaan Penatausahaan Keuangan Pemerintah Kabupaten/Kota</i>				160 Orang	125.000.100,00	- Kab. Tapanuli Utara, Tarutung, Htgalung Siwaluompo	DANA TRANSFER UMUM-DANA ALOKASI UMUM	-	Peningkatan Tata Kelola Pemerintah yang berkualitas dan Inovatif 6. PERCEPTAN CAPAIAN KINERJA PEMBANGUNAN	SKPD Di Lingkungan Pemerintah Kabupaten Tapanuli Utara		125.000.100,00	BADAN KEUANGAN DAN ASET DAERAH

NO	KODE	URUSAN / BIDANG URUSAN / PROGRAM / KEGIATAN / SUB KEGIATAN	INDIKATOR PROGRAM / KEGIATAN / SUB KEGIATAN	TARGET AKHIR PERIODE RENSTRA OPD	REALISASI CAPAIAN RENJA OPD TAHUN 2022	PRAKIRAAN CAPAIAN TARGET RENJA OPD TAHUN 2023	CAPAIAN KINERJA DAN KERANGKA PENDANAAN						KELOMPOK SASARAN	PRAKIRAAN MAJU RENCANA TAHUN 2025		PERANGKAT DAERAH PENANGGUNG JAWAB
							TARGET 2024	PAGU INDIKATIF (Rp)	LOKASI	SUMBER DANA	PRIORITAS			TARGET	PAGU INDIKATIF (Rp)	
											NASIONAL	DAERAH				
1	2	3	4	5	6	7	8	9	10	11	12	13	14	15	16	17
	5.02.02.2.03	Koordinasi dan Pelaksanaan Akuntansi dan Pelaporan Keuangan Daerah	-	-			-	496.408.100,00			-	Peningkata n Tata Kelola Pemerintah yang berkualitas dan Inovatif 6. PERCEP ATAN CAPAIAN KINERJA P EMBANGU NAN	SKPD Di Lingkungan Pemerintah Kabupaten Tapanuli Utara	-	496.408.100,00	BADAN KEUANGAN DAN ASET DAERAH
	5.02.02.2.03.0002	Rekonsiliasi dan Verifikasi Aset, Kewajiban, Ekuitas, Pendapatan, Belanja, Pembiayaan, Pendapatan-LO dan Beban														
			Jumlah Dokumen Hasil Rekonsiliasi dan Verifikasi Aset, Kewajiban, Ekuitas, Pendapatan, Belanja, Pembiayaan, Pendapatan-LO, dan Beban				4 Dokumen	54.408.600,00	- Kab. Tapanuli Utara, Tarutung, Htgalung Siwaluompo	DANA TRANSFER UMUM-DANA ALOKASI UMUM	-	Peningkata n Tata Kelola Pemerintah yang berkualitas dan Inovatif 6. PERCEP ATAN CAPAIAN KINERJA P EMBANGU NAN	SKPD Di Lingkungan Pemerintah Kabupaten Tapanuli Utara		54.408.600,00	BADAN KEUANGAN DAN ASET DAERAH
	5.02.02.2.03.0003	Koordinasi Penyusunan Laporan Pertanggungjawaban Pelaksanaan APBD Bulanan, Triwulanan dan Semesteran														
			Jumlah Laporan Pertanggungjawaban Pelaksanaan APBD Bulanan, Triwulanan dan Semesteran				6 Laporan	57.499.800,00	- Kab. Tapanuli Utara, Tarutung, Htgalung Siwaluompo	DANA TRANSFER UMUM-DANA ALOKASI UMUM	-	Peningkata n Tata Kelola Pemerintah yang berkualitas dan Inovatif 6. PERCEP ATAN CAPAIAN KINERJA P EMBANGU NAN	SKPD Di Lingkungan Pemerintah Kabupaten Tapanuli Utara		57.499.800,00	BADAN KEUANGAN DAN ASET DAERAH
	5.02.02.2.03.0004	Konsolidasi Laporan Keuangan SKPD, BLUD dan Laporan Keuangan Pemerintah Daerah														
			Jumlah Laporan Keuangan SKPD, BLUD dan Laporan Keuangan Pemerintah Daerah yang Terkonsolidasi				3 Laporan	149.999.900,00	- Kab. Tapanuli Utara, Tarutung, Htgalung Siwaluompo	DANA TRANSFER UMUM-DANA ALOKASI UMUM	-	Peningkata n Tata Kelola Pemerintah yang berkualitas dan Inovatif 6. PERCEP ATAN CAPAIAN KINERJA P EMBANGU NAN	SKPD Di Lingkungan Pemerintah Kabupaten Tapanuli Utara		149.999.900,00	BADAN KEUANGAN DAN ASET DAERAH
	5.02.02.2.03.0005	Koordinasi dan Penyusunan Rancangan Peraturan Daerah tentang Pertanggungjawaban Pelaksanaan APBD Kabupaten/Kota dan Rancangan Peraturan Kepala Daerah tentang Penjabaran Pertanggungjawaban Pelaksanaan APBD Kabupaten/Kota														

NO	KODE	URUSAN / BIDANG URUSAN / PROGRAM / KEGIATAN / SUB KEGIATAN	INDIKATOR PROGRAM / KEGIATAN / SUB KEGIATAN	TARGET AKHIR PERIODE RENSTRA OPD	REALISASI CAPAIAN RENJA OPD TAHUN 2022	PRAKIRAAN CAPAIAN TARGET RENJA OPD TAHUN 2023	CAPAIAN KINERJA DAN KERANGKA PENDANAAN						KELOMPOK SASARAN	PRAKIRAAN MAJU RENCANA TAHUN 2025		PERANGKAT DAERAH PENANGGUNG JAWAB
							TARGET 2024	PAGU INDIKATIF (Rp)	LOKASI	SUMBER DANA	PRIORITAS			TARGET	PAGU INDIKATIF (Rp)	
											NASIONAL	DAERAH				
1	2	3	4	5	6	7	8	9	10	11	12	13	14	15	16	17
			Jumlah Laporan Hasil Analisis Perencanaan dan Penyaluran Bantuan Keuangan				12 Laporan	259.516.011.659,00	- Kab. Tapanuli Utara, Semua Kecamatan, Semua Kel/Desa	DANA TRANSFER UMUM-DANA ALOKASI UMUM, DANA DESA	-	6. PERCEPATAN CAPAIAN KINERJA PEMBANGUNAN	SKPD Di Lingkungan Pemerintah Kabupaten Tapanuli Utara		259.516.011.659,00	BADAN KEUANGAN DAN ASET DAERAH
	5.02.02.2.04.0009	Pengelolaan Dana Darurat dan Mendesak														
			Jumlah Laporan Hasil Pengelolaan Dana Darurat dan Mendesak				12 Laporan	10.584.383.800,00	- Kab. Tapanuli Utara, Semua Kecamatan, Semua Kel/Desa	DANA TRANSFER UMUM-DANA ALOKASI UMUM	-	Peningkatan Tata Kelola Pemerintah yang berkualitas dan Inovatif 6. PERCEPATAN CAPAIAN KINERJA PEMBANGUNAN	SKPD Di Lingkungan Pemerintah Kabupaten Tapanuli Utara		10.584.383.800,00	BADAN KEUANGAN DAN ASET DAERAH
	5.02.02.2.04.0010	Pengelolaan Dana bagi Hasil Kabupaten/Kota														
			Jumlah Laporan Hasil Pengelolaan Dana bagi Hasil Kabupaten/Kota				1 Laporan	3.563.856.017,00	- Kab. Tapanuli Utara, Semua Kecamatan, Semua Kel/Desa	DANA TRANSFER UMUM-DANA ALOKASI UMUM	-	Peningkatan Tata Kelola Pemerintah yang berkualitas dan Inovatif 6. PERCEPATAN CAPAIAN KINERJA PEMBANGUNAN	SKPD Di Lingkungan Pemerintah Kabupaten Tapanuli Utara		3.563.856.017,00	BADAN KEUANGAN DAN ASET DAERAH
	5.02.02.2.05	Pengelolaan Data dan Implementasi Sistem Informasi Pemerintah Daerah Lingkup Keuangan Daerah	Terlaksananya Pengelolaan Data dan Implementasi Sistem Informasi Pemerintah Daerah Lingkup Keuangan Daerah	-			100 Persen	100.000.000,00			-	Peningkatan Tata Kelola Pemerintah yang berkualitas dan Inovatif 6. PERCEPATAN CAPAIAN KINERJA PEMBANGUNAN	Perangkat Daerah	-	100.000.000,00	BADAN KEUANGAN DAN ASET DAERAH
	5.02.02.2.05.0002	Implementasi dan Pemeliharaan Sistem Informasi Pemerintah Daerah Bidang Keuangan Daerah														

NO	KODE	URUSAN / BIDANG URUSAN / PROGRAM / KEGIATAN / SUB KEGIATAN	INDIKATOR PROGRAM / KEGIATAN / SUB KEGIATAN	TARGET AKHIR PERIODE RENSTRA OPD	REALISASI CAPAIAN RENJA OPD TAHUN 2022	PRAKIRAAN CAPAIAN TARGET RENJA OPD TAHUN 2023	CAPAIAN KINERJA DAN KERANGKA PENDANAAN						KELOMPOK SASARAN	PRAKIRAAN MAJU RENCANA TAHUN 2025		PERANGKAT DAERAH PENANGGUNG JAWAB
							TARGET 2024	PAGU INDIKATIF (Rp)	LOKASI	SUMBER DANA	PRIORITAS			TARGET	PAGU INDIKATIF (Rp)	
											NASIONAL	DAERAH				
1	2	3	4	5	6	7	8	9	10	11	12	13	14	15	16	17
			Jumlah Dokumen Hasil Implementasi dan Pemeliharaan Sistem Informasi Pemerintah Daerah Bidang Keuangan Daerah				1 Dokumen	100.000.000,00	- Kab. Tapanuli Utara, Tarutung, Htgalung Siwaluompo	DANA TRANSFER UMUM-DANA ALOKASI UMUM	-	Peningkatan Tata Kelola Pemerintah yang berkualitas dan Inovatif 6. PERCEPTAN CAPAIAN KINERJA PEMBANGUNAN	Perangkat Daerah		100.000.000,00	BADAN KEUANGAN DAN ASET DAERAH
3.	5.02.03	PROGRAM PENGELOLAAN BARANG MILIK DAERAH	-	-			-	785.052.800,00						-	611.978.400,00	
	5.02.03.2.01	Pengelolaan Barang Milik Daerah	-	-			-	785.052.800,00			-	Peningkatan Tata Kelola Pemerintah yang berkualitas dan Inovatif 7. PEMBANGUNAN RISET DAN INOVASI DAERAH	SKPD Di Lingkungan Pemerintah Kabupaten Tapanuli Utara	-	611.978.400,00	BADAN KEUANGAN DAN ASET DAERAH
	5.02.03.2.01.0005	Penatausahaan Barang Milik Daerah														
			Jumlah Laporan Penatausahaan Barang Milik Daerah				12 Laporan	173.074.400,00	- Kab. Tapanuli Utara, Semua Kecamatan, Semua Kel/Desa	DANA TRANSFER UMUM-DANA ALOKASI UMUM	-	Peningkatan Tata Kelola Pemerintah yang berkualitas dan Inovatif 7. PEMBANGUNAN RISET DAN INOVASI DAERAH	SKPD Di Lingkungan Pemerintah Kabupaten Tapanuli Utara		0,00	BADAN KEUANGAN DAN ASET DAERAH
	5.02.03.2.01.0007	Pengamanan Barang Milik Daerah														
			Jumlah Laporan Hasil Pengamanan Barang Milik Daerah				12 Laporan	276.459.400,00	- Kab. Tapanuli Utara, Semua Kecamatan, Semua Kel/Desa	DANA TRANSFER UMUM-DANA ALOKASI UMUM	-	Peningkatan Tata Kelola Pemerintah yang berkualitas dan Inovatif 6. PERCEPTAN CAPAIAN KINERJA PEMBANGUNAN	SKPD Di Lingkungan Pemerintah Kabupaten Tapanuli Utara		276.459.400,00	BADAN KEUANGAN DAN ASET DAERAH
	5.02.03.2.01.0009	Pengawasan dan Pengendalian Pengelolaan Barang Milik Daerah														

NO	KODE	URUSAN / BIDANG URUSAN / PROGRAM / KEGIATAN / SUB KEGIATAN	INDIKATOR PROGRAM / KEGIATAN / SUB KEGIATAN	TARGET AKHIR PERIODE RENSTRA OPD	REALISASI CAPAIAN RENJA OPD TAHUN 2022	PRAKIRAAN CAPAIAN TARGET RENJA OPD TAHUN 2023	CAPAIAN KINERJA DAN KERANGKA PENDANAAN						KELOMPOK SASARAN	PRAKIRAAN MAJU RENCANA TAHUN 2025		PERANGKAT DAERAH PENANGGUNG JAWAB
							TARGET 2024	PAGU INDIKATIF (Rp)	LOKASI	SUMBER DANA	PRIORITAS			TARGET	PAGU INDIKATIF (Rp)	
											NASIONAL	DAERAH				
1	2	3	4	5	6	7	8	9	10	11	12	13	14	15	16	17
			<i>Jumlah Orang yang Menerima Gaji dan Tunjangan ASN</i>				45 Orang/bulan	4.037.174.320,00	- Kab. Tapanuli Utara, Semua Kecamatan, Semua Kel/Desa	DANA TRANSFER UMUM-DANA ALOKASI UMUM	-	Peningkata n Tata Kelola Pemerintah yang berkualitas dan Inovatif 6. PERCEPATAN CAPAIAN KINERJA PEMBANGUNAN	-		4.100.000.000,00	BADAN PENDAPATAN DAERAH
	5.02.01.2.02.0003	Pelaksanaan Penatausahaan dan Pengujian/Verifikasi Keuangan SKPD														
			<i>Jumlah Dokumen Penatausahaan dan Pengujian/Verifikasi Keuangan SKPD</i>				1 Dokumen	142.000.000,00	- Kab. Tapanuli Utara, Semua Kecamatan, Semua Kel/Desa	DANA TRANSFER UMUM-DANA ALOKASI UMUM	-	Peningkata n Pertumbuhan Ekonomi Inklusif 6. PERCEPATAN CAPAIAN KINERJA PEMBANGUNAN	-		14.200.000,00	BADAN PENDAPATAN DAERAH
	5.02.01.2.04	Administrasi Pendapatan Daerah Kewenangan Perangkat Daerah	<i>cakupan pemenuhan layanan adminstras</i>	-			100 Persen	20.000.000,00			-	Peningkata n Tata Kelola Pemerintah yang berkualitas dan Inovatif 6. PERCEPATAN CAPAIAN KINERJA PEMBANGUNAN	-	-	30.000.000,00	BADAN PENDAPATAN DAERAH
	5.02.01.2.04.0006	Penetapan Wajib Retribusi Daerah														
			<i>Jumlah Dokumen Ketetapan Retribusi Daerah</i>				1 Dokumen	20.000.000,00	- Kab. Tapanuli Utara, Semua Kecamatan, Semua Kel/Desa	DANA TRANSFER UMUM-DANA ALOKASI UMUM	-	Peningkata n Tata Kelola Pemerintah yang berkualitas dan Inovatif 6. PERCEPATAN CAPAIAN KINERJA PEMBANGUNAN	-		30.000.000,00	BADAN PENDAPATAN DAERAH
	5.02.01.2.05	Administrasi Kepegawaian Perangkat Daerah	-	-			-	1.000.000,00			-	6. PERCEPATAN CAPAIAN KINERJA PEMBANGUNAN	-	-	40.000.000,00	BADAN PENDAPATAN DAERAH
	5.02.01.2.05.0002	Pengadaan Pakaian Dinas beserta Atribut Kelengkapannya														

NO	KODE	URUSAN / BIDANG URUSAN / PROGRAM / KEGIATAN / SUB KEGIATAN	INDIKATOR PROGRAM / KEGIATAN / SUB KEGIATAN	TARGET AKHIR PERIODE RENSTRA OPD	REALISASI CAPAIAN RENJA OPD TAHUN 2022	PRAKIRAAN CAPAIAN TARGET RENJA OPD TAHUN 2023	CAPAIAN KINERJA DAN KERANGKA PENDANAAN						KELOMPOK SASARAN	PRAKIRAAN MAJU RENCANA TAHUN 2025		PERANGKAT DAERAH PENANGGUNG JAWAB
							TARGET 2024	PAGU INDIKATIF (Rp)	LOKASI	SUMBER DANA	PRIORITAS			TARGET	PAGU INDIKATIF (Rp)	
											NASIONAL	DAERAH				
1	2	3	4	5	6	7	8	9	10	11	12	13	14	15	16	17
			Jumlah Paket Pakaian Dinas beserta Atribut Kelengkapan				40 Paket	1.000.000,00	- Kab. Tapanuli Utara, Tarutung, Semua Kel/Desa	DANA TRANSFER UMUM-DANA ALOKASI UMUM	-	6. PERCEP ATAN CAPAIAN KINERJA P EMBANGU NAN	-		40.000.000,00	BADAN PENDAPATAN DAERAH
	5.02.01.2.06	Administrasi Umum Perangkat Daerah	Tersediannya sarana dan prasaran untuk layanan administrasi	-			100 Persen	310.000.000,00			-	6. PERCEP ATAN CAPAIAN KINERJA P EMBANGU NAN	-	-	347.500.000,00	BADAN PENDAPATAN DAERAH
	5.02.01.2.06.0001	Penyediaan Komponen Instalasi Listrik/Penerangan Bangunan Kantor														
			Jumlah Paket Komponen Instalasi Listrik/Penerangan Bangunan Kantor yang Disediakan				1 Paket	30.000.000,00	- Kab. Tapanuli Utara, Semua Kecamatan, Semua Kel/Desa	DANA TRANSFER UMUM-DANA ALOKASI UMUM	-	6. PERCEP ATAN CAPAIAN KINERJA P EMBANGU NAN	-		40.000.000,00	BADAN PENDAPATAN DAERAH
	5.02.01.2.06.0002	Penyediaan Peralatan dan Perlengkapan Kantor														
			Jumlah Paket Peralatan dan Perlengkapan Kantor yang Disediakan				2 Paket	30.000.000,00	- Kab. Tapanuli Utara, Semua Kecamatan, Semua Kel/Desa	DANA TRANSFER UMUM-DANA ALOKASI UMUM	-	Peningkata n Pertumbu han Ekonomi Inklusif 6. PERCEP ATAN CAPAIAN KINERJA P EMBANGU NAN	-		35.000.000,00	BADAN PENDAPATAN DAERAH
	5.02.01.2.06.0003	Penyediaan Peralatan Rumah Tangga														
			Jumlah Paket Peralatan Rumah Tangga yang Disediakan				1 Paket	25.000.000,00	- Kab. Tapanuli Utara, Semua Kecamatan, Semua Kel/Desa	DANA TRANSFER UMUM-DANA ALOKASI UMUM	-	Peningkata n Tata Kelola Pemerintah yang berkualitas dan Inovatif 6. PERCEP ATAN CAPAIAN KINERJA P EMBANGU NAN	-		35.000.000,00	BADAN PENDAPATAN DAERAH
	5.02.01.2.06.0005	Penyediaan Barang Cetak dan Penggandaan														

NO	KODE	URUSAN / BIDANG URUSAN / PROGRAM / KEGIATAN / SUB KEGIATAN	INDIKATOR PROGRAM / KEGIATAN / SUB KEGIATAN	TARGET AKHIR PERIODE RENSTRA OPD	REALISASI CAPAIAN RENJA OPD TAHUN 2022	PRAKIRAAN CAPAIAN TARGET RENJA OPD TAHUN 2023	CAPAIAN KINERJA DAN KERANGKA PENDANAAN						KELOMPOK SASARAN	PRAKIRAAN MAJU RENCANA TAHUN 2025		PERANGKAT DAERAH PENANGGUNG JAWAB
							TARGET 2024	PAGU INDIKATIF (Rp)	LOKASI	SUMBER DANA	PRIORITAS			TARGET	PAGU INDIKATIF (Rp)	
											NASIONAL	DAERAH				
1	2	3	4	5	6	7	8	9	10	11	12	13	14	15	16	17
			Jumlah Paket Barang Cetakan dan Penggandaan yang Disediakan				1 Paket	50.000.000,00	- Kab. Tapanuli Utara, Semua Kecamatan, Semua Kel/Desa	DANA TRANSFER UMUM-DANA ALOKASI UMUM	-	Peningkatan Tata Kelola Pemerintah yang berkualitas dan Inovatif 6. PERCEPTAN CAPAIAN KINERJA PEMBANGUNAN	-		60.000.000,00	BADAN PENDAPATAN DAERAH
	5.02.01.2.06.0006	Penyediaan Bahan Bacaan dan Peraturan Perundang-undangan														
			Jumlah Dokumen Bahan Bacaan dan Peraturan Perundang-Undangan yang Disediakan				1 Dokumen	7.000.000,00	- Kab. Tapanuli Utara, Semua Kecamatan, Semua Kel/Desa	DANA TRANSFER UMUM-DANA ALOKASI UMUM	-	Peningkatan Tata Kelola Pemerintah yang berkualitas dan Inovatif 6. PERCEPTAN CAPAIAN KINERJA PEMBANGUNAN	-		7.500.000,00	BADAN PENDAPATAN DAERAH
	5.02.01.2.06.0009	Penyelenggaraan Rapat Koordinasi dan Konsultasi SKPD														
			Jumlah Laporan Penyelenggaraan Rapat Koordinasi dan Konsultasi SKPD				1 Laporan	168.000.000,00	- Kab. Tapanuli Utara, Semua Kecamatan, Semua Kel/Desa	DANA TRANSFER UMUM-DANA ALOKASI UMUM	-	Peningkatan Tata Kelola Pemerintah yang berkualitas dan Inovatif 6. PERCEPTAN CAPAIAN KINERJA PEMBANGUNAN	-		170.000.000,00	BADAN PENDAPATAN DAERAH
	5.02.01.2.07	Pengadaan Barang Milik Daerah Penunjang Urusan Pemerintah Daerah	Tercapainya cakupan pemenuhan layanan administrasi	-			100 Persen	211.000.000,00			-	Peningkatan Tata Kelola Pemerintah yang berkualitas dan Inovatif 6. PERCEPTAN CAPAIAN KINERJA PEMBANGUNAN	-	-	650.000.000,00	BADAN PENDAPATAN DAERAH
	5.02.01.2.07.0001	Pengadaan Kendaraan Perorangan Dinas atau Kendaraan Dinas Jabatan														

NO	KODE	URUSAN / BIDANG URUSAN / PROGRAM / KEGIATAN / SUB KEGIATAN	INDIKATOR PROGRAM / KEGIATAN / SUB KEGIATAN	TARGET AKHIR PERIODE RENSTRA OPD	REALISASI CAPAIAN RENJA OPD TAHUN 2022	PRAKIRAAN CAPAIAN TARGET RENJA OPD TAHUN 2023	CAPAIAN KINERJA DAN KERANGKA PENDANAAN						KELOMPOK SASARAN	PRAKIRAAN MAJU RENCANA TAHUN 2025		PERANGKAT DAERAH PENANGGUNG JAWAB
							TARGET 2024	PAGU INDIKATIF (Rp)	LOKASI	SUMBER DANA	PRIORITAS			TARGET	PAGU INDIKATIF (Rp)	
											NASIONAL	DAERAH				
1	2	3	4	5	6	7	8	9	10	11	12	13	14	15	16	17
			Jumlah Unit Kendaraan Perorangan Dinas atau Kendaraan Dinas Jabatan yang Disediakan				1 Unit	1.000.000,00	- Kab. Tapanuli Utara, Semua Kecamatan, Semua Kel/Desa	DANA TRANSFER UMUM-DANA ALOKASI UMUM	-	Peningkata n Tata Kelola Pemerintah yang berkualitas dan Inovatif 6. PERCEPATAN CAPAIAN KINERJA PEMBANGUNAN	-		400.000.000,00	BADAN PENDAPATAN DAERAH
	5.02.01.2.07.0006	Pengadaan Peralatan dan Mesin Lainnya														
			Jumlah Unit Peralatan dan Mesin Lainnya yang Disediakan				1 Unit	180.000.000,00	- Kab. Tapanuli Utara, Semua Kecamatan, Semua Kel/Desa	DANA TRANSFER UMUM-DANA ALOKASI UMUM	-	Peningkata n Tata Kelola Pemerintah yang berkualitas dan Inovatif 6. PERCEPATAN CAPAIAN KINERJA PEMBANGUNAN	-		200.000.000,00	BADAN PENDAPATAN DAERAH
	5.02.01.2.07.0010	Pengadaan Sarana dan Prasarana Gedung Kantor atau Bangunan Lainnya														
			Jumlah Unit Sarana dan Prasarana Gedung Kantor atau Bangunan Lainnya yang Disediakan				1 Unit	30.000.000,00	- Kab. Tapanuli Utara, Semua Kecamatan, Semua Kel/Desa	DANA TRANSFER UMUM-DANA ALOKASI UMUM	-	6. PERCEPATAN CAPAIAN KINERJA PEMBANGUNAN	-		50.000.000,00	BADAN PENDAPATAN DAERAH
	5.02.01.2.08	Penyediaan Jasa Penunjang Urusan Pemerintahan Daerah	Tersediannya sarana dan prasaran untuk layanan administrasi	-			100 Persen	370.000.000,00			-	6. PERCEPATAN CAPAIAN KINERJA PEMBANGUNAN	-	-	410.500.000,00	BADAN PENDAPATAN DAERAH
	5.02.01.2.08.0001	Penyediaan Jasa Surat Menyurat														
			Jumlah Laporan Penyediaan Jasa Surat Menyurat				1 Laporan	6.000.000,00	- Kab. Tapanuli Utara, Semua Kecamatan, Semua Kel/Desa	DANA TRANSFER UMUM-DANA ALOKASI UMUM	-	6. PERCEPATAN CAPAIAN KINERJA PEMBANGUNAN	-		8.000.000,00	BADAN PENDAPATAN DAERAH
	5.02.01.2.08.0002	Penyediaan Jasa Komunikasi, Sumber Daya Air dan Listrik														

NO	KODE	URUSAN / BIDANG URUSAN / PROGRAM / KEGIATAN / SUB KEGIATAN	INDIKATOR PROGRAM / KEGIATAN / SUB KEGIATAN	TARGET AKHIR PERIODE RENSTRA OPD	REALISASI CAPAIAN RENJA OPD TAHUN 2022	PRAKIRAAN CAPAIAN TARGET RENJA OPD TAHUN 2023	CAPAIAN KINERJA DAN KERANGKA PENDANAAN						KELOMPOK SASARAN	PRAKIRAAN MAJU RENCANA TAHUN 2025		PERANGKAT DAERAH PENANGGUNG JAWAB
							TARGET 2024	PAGU INDIKATIF (Rp)	LOKASI	SUMBER DANA	PRIORITAS			TARGET	PAGU INDIKATIF (Rp)	
											NASIONAL	DAERAH				
1	2	3	4	5	6	7	8	9	10	11	12	13	14	15	16	17
			Jumlah Laporan Penyediaan Jasa Komunikasi, Sumber Daya Air dan Listrik yang Disediakan				1 Laporan	24.000.000,00	- Kab. Tapanuli Utara, Semua Kecamatan, Semua Kel/Desa	DANA TRANSFER UMUM-DANA ALOKASI UMUM	-	Peningkata n Tata Kelola Pemerintah yang berkualitas dan Inovatif 6. PERCEP ATAN CAPAIAN KINERJA P EMBANGU NAN	-		2.500.000,00	BADAN PENDAPATAN DAERAH
	5.02.01.2.08.0004	Penyediaan Jasa Pelayanan Umum Kantor														
			Jumlah Laporan Penyediaan Jasa Pelayanan Umum Kantor yang Disediakan				1 Laporan	340.000.000,00	- Kab. Tapanuli Utara, Semua Kecamatan, Semua Kel/Desa	DANA TRANSFER UMUM-DANA ALOKASI UMUM	-	Peningkata n Pertumbu han Ekonomi Inklusif 6. PERCEP ATAN CAPAIAN KINERJA P EMBANGU NAN	-		400.000.000,00	BADAN PENDAPATAN DAERAH
	5.02.01.2.09	Pemeliharaan Barang Milik Daerah Penunjang Urusan Pemerintahan Daerah	Tercapainya cakupan pemenuhan layanan adminstras	-			100 Persen	124.000.000,00			-	Peningkata n Tata Kelola Pemerintah yang berkualitas dan Inovatif 6. PERCEP ATAN CAPAIAN KINERJA P EMBANGU NAN	-	-	148.000.000,00	BADAN PENDAPATAN DAERAH
	5.02.01.2.09.0002	Penyediaan Jasa Pemeliharaan, Biaya Pemeliharaan, Pajak dan Perizinan Kendaraan Dinas Operasional atau Lapangan														
			Jumlah Kendaraan Dinas Operasional atau Lapangan yang Dipelihara dan dibayarkan Pajak dan Perizinannya				5 Unit	55.000.000,00	- Kab. Tapanuli Utara, Semua Kecamatan, Semua Kel/Desa	DANA TRANSFER KHUSUS-DANA ALOKASI KHUSUS NON FISIK	-	Peningkata n Tata Kelola Pemerintah yang berkualitas dan Inovatif 6. PERCEP ATAN CAPAIAN KINERJA P EMBANGU NAN	-		60.000.000,00	BADAN PENDAPATAN DAERAH
	5.02.01.2.09.0009	Pemeliharaan/Rehabilitasi Gedung Kantor dan Bangunan Lainnya														

NO	KODE	URUSAN / BIDANG URUSAN / PROGRAM / KEGIATAN / SUB KEGIATAN	INDIKATOR PROGRAM / KEGIATAN / SUB KEGIATAN	TARGET AKHIR PERIODE RENSTRA OPD	REALISASI CAPAIAN RENJA OPD TAHUN 2022	PRAKIRAAN CAPAIAN TARGET RENJA OPD TAHUN 2023	CAPAIAN KINERJA DAN KERANGKA PENDANAAN						KELOMPOK SASARAN	PRAKIRAAN MAJU RENCANA TAHUN 2025		PERANGKAT DAERAH PENANGGUNG JAWAB
							TARGET 2024	PAGU INDIKATIF (Rp)	LOKASI	SUMBER DANA	PRIORITAS			TARGET	PAGU INDIKATIF (Rp)	
											NASIONAL	DAERAH				
1	2	3	4	5	6	7	8	9	10	11	12	13	14	15	16	17
			Jumlah Gedung Kantor dan Bangunan Lainnya yang Dipelihara/Direhabilitasi				2 Unit	33.000.000,00	- Kab. Tapanuli Utara, Semua Kecamatan, Semua Kel/Desa	DANA TRANSFER UMUM-DANA ALOKASI UMUM	-	Peningkatan Tata Kelola Pemerintah yang berkualitas dan Inovatif 6. PERCEPATAN CAPAIAN KINERJA PEMBANGUNAN	-		33.000.000,00	BADAN PENDAPATAN DAERAH
	5.02.01.2.09.0010	Pemeliharaan/Rehabilitasi Sarana dan Prasarana Gedung Kantor atau Bangunan Lainnya														
			Jumlah Sarana dan Prasarana Gedung Kantor atau Bangunan Lainnya yang Dipelihara/Direhabilitasi				2 Unit	36.000.000,00	- Kab. Tapanuli Utara, Semua Kecamatan, Semua Kel/Desa	DANA TRANSFER UMUM-DANA ALOKASI UMUM	-	Peningkatan Pertumbuhan Ekonomi Inklusif 6. PERCEPATAN CAPAIAN KINERJA PEMBANGUNAN	-		55.000.000,00	BADAN PENDAPATAN DAERAH
2.	5.02.02	PROGRAM PENGELOLAAN KEUANGAN DAERAH	-	-			-	0,00						-	8.000.000,00	
	5.02.02.2.01	Koordinasi dan Penyusunan Rencana Anggaran Daerah	-	-			-	0,00			-	Peningkatan Tata Kelola Pemerintah yang berkualitas dan Inovatif 6. PERCEPATAN CAPAIAN KINERJA PEMBANGUNAN	-	-	8.000.000,00	BADAN PENDAPATAN DAERAH
	5.02.02.2.01.0004	Koordinasi, Penyusunan dan Verifikasi Perubahan RKA-SKPD														
			Jumlah Perubahan RKA-SKPD yang Diverifikasi				1 Dokumen	0,00	- Kab. Tapanuli Utara, Semua Kecamatan, Semua Kel/Desa	DANA TRANSFER UMUM-DANA ALOKASI UMUM	-	Peningkatan Tata Kelola Pemerintah yang berkualitas dan Inovatif 6. PERCEPATAN CAPAIAN KINERJA PEMBANGUNAN	-		3.500.000,00	BADAN PENDAPATAN DAERAH
	5.02.02.2.01.0005	Koordinasi, Penyusunan dan Verifikasi DPA-SKPD														

NO	KODE	URUSAN / BIDANG URUSAN / PROGRAM / KEGIATAN / SUB KEGIATAN	INDIKATOR PROGRAM / KEGIATAN / SUB KEGIATAN	TARGET AKHIR PERIODE RENSTRA OPD	REALISASI CAPAIAN RENJA OPD TAHUN 2022	PRAKIRAAN CAPAIAN TARGET RENJA OPD TAHUN 2023	CAPAIAN KINERJA DAN KERANGKA PENDANAAN						KELOMPOK SASARAN	PRAKIRAAN MAJU RENCANA TAHUN 2025		PERANGKAT DAERAH PENANGGUNG JAWAB
							TARGET 2024	PAGU INDIKATIF (Rp)	LOKASI	SUMBER DANA	PRIORITAS			TARGET	PAGU INDIKATIF (Rp)	
											NASIONAL	DAERAH				
1	2	3	4	5	6	7	8	9	10	11	12	13	14	15	16	17
			Jumlah DPA- SKPD yang Diverifikasi				1 Dokumen	0,00	- Kab. Tapanuli Utara, Tarutung, Semua Kel/Desa	DANA TRANSFER UMUM-DANA ALOKASI UMUM	-	Peningkatan Tata Kelola Pemerintah yang berkualitas dan Inovatif 6. PERCEPTAN CAPAIAN KINERJA PEMBANGUNAN	-		4.500.000,00	BADAN PENDAPATAN DAERAH
3.	5.02.04	PROGRAM PENGELOLAAN PENDAPATAN DAERAH	Meningkatnya realisasi pendapatan asli daerah Meningkatnya realisasi pendapatan asli daerah Persentase Capaian Retribusi Daerah	-			10 PERSEN 1487066500 RUPIAH 100 persen	802.185.733,00						-	1.027.148.400,00	
	5.02.04.2.01	Kegiatan Pengelolaan Pendapatan Daerah	Meningkatnya realisasi pendapatan asli daerah Nilai akuntabilitas kinerja	-			10 PERSEN A NILAI	802.185.733,00			-	Peningkatan Tata Kelola Pemerintah yang berkualitas dan Inovatif 6. PERCEPTAN CAPAIAN KINERJA PEMBANGUNAN	-	-	1.027.148.400,00	BADAN PENDAPATAN DAERAH
	5.02.04.2.01.0001	Perencanaan Pengelolaan Pajak Daerah														
			Jumlah Dokumen Rencana Pengelolaan Pajak Daerah				1 Dokumen	40.000.000,00	- Kab. Tapanuli Utara, Semua Kecamatan, Semua Kel/Desa	DANA TRANSFER UMUM-DANA ALOKASI UMUM	-	Peningkatan Tata Kelola Pemerintah yang berkualitas dan Inovatif 6. PERCEPTAN CAPAIAN KINERJA PEMBANGUNAN	-		50.000.000,00	BADAN PENDAPATAN DAERAH
	5.02.04.2.01.0002	Analisa dan Pengembangan Pajak Daerah, serta Penyusunan Kebijakan Pajak Daerah														
			Jumlah Dokumen Hasil Analis Pajak Daerah serta Pengembangan Pajak Daerah dan Kebijakan Pajak Daerah				1 Dokumen	80.000.000,00	- Kab. Tapanuli Utara, Semua Kecamatan, Semua Kel/Desa	DANA TRANSFER UMUM-DANA ALOKASI UMUM	-	Peningkatan Tata Kelola Pemerintah yang berkualitas dan Inovatif 6. PERCEPTAN CAPAIAN KINERJA PEMBANGUNAN	-		100.000.000,00	BADAN PENDAPATAN DAERAH

NO	KODE	URUSAN / BIDANG URUSAN / PROGRAM / KEGIATAN / SUB KEGIATAN	INDIKATOR PROGRAM / KEGIATAN / SUB KEGIATAN	TARGET AKHIR PERIODE RENSTRA OPD	REALISASI CAPAIAN RENJA OPD TAHUN 2022	PRAKIRAAN CAPAIAN TARGET RENJA OPD TAHUN 2023	CAPAIAN KINERJA DAN KERANGKA PENDANAAN						KELOMPOK SASARAN	PRAKIRAAN MAJU RENCANA TAHUN 2025		PERANGKAT DAERAH PENANGGUNG JAWAB
							TARGET 2024	PAGU INDIKATIF (Rp)	LOKASI	SUMBER DANA	PRIORITAS			TARGET	PAGU INDIKATIF (Rp)	
											NASIONAL	DAERAH				
1	2	3	4	5	6	7	8	9	10	11	12	13	14	15	16	17
	5.02.04.2.01.0003	Penyuluhan dan Penyebarluasan Kebijakan Pajak Daerah														
			Jumlah Laporan Pelaksanaan Penyuluhan dan Penyebarluasan Kebijakan Pajak Daerah				1 Laporan	30.000.000,00	- Kab. Tapanuli Utara, Semua Kecamatan, Semua Kel/Desa	DANA TRANSFER UMUM-DANA ALOKASI UMUM	-	Peningkatan Tata Kelola Pemerintah yang berkualitas dan Inovatif 6. PERCEPTAN CAPAIAN KINERJA PEMBANGUNAN	-		35.000.000,00	BADAN PENDAPATAN DAERAH
	5.02.04.2.01.0004	Penyediaan Sarana dan Prasarana Pengelolaan Pajak Daerah														
			Jumlah Sarana dan Prasarana Pengelolaan Pajak Daerah				2 Unit	50.000.000,00	- Kab. Tapanuli Utara, Semua Kecamatan, Semua Kel/Desa	DANA TRANSFER UMUM-DANA ALOKASI UMUM	-	Peningkatan Tata Kelola Pemerintah yang berkualitas dan Inovatif 6. PERCEPTAN CAPAIAN KINERJA PEMBANGUNAN	-		80.000.000,00	BADAN PENDAPATAN DAERAH
	5.02.04.2.01.0005	Pendataan dan Pendaftaran Objek Pajak Daerah														
			Jumlah Laporan Hasil Pendataan dan Pendaftaran Objek Pajak Daerah, Subjek Pajak dan Wajib Pajak Daerah				1 Laporan	80.000.000,00	- Kab. Tapanuli Utara, Semua Kecamatan, Semua Kel/Desa	DANA TRANSFER UMUM-DANA ALOKASI UMUM	-	Peningkatan Tata Kelola Pemerintah yang berkualitas dan Inovatif 6. PERCEPTAN CAPAIAN KINERJA PEMBANGUNAN	-		105.000.000,00	BADAN PENDAPATAN DAERAH
	5.02.04.2.01.0006	Pengolahan, Pemeliharaan, dan Pelaporan Basis Data Pajak Daerah														
			Jumlah Laporan Hasil Pengolahan, Pemeliharaan, dan Pelaporan Basis Data Pajak Daerah				1 Laporan	19.000.000,00	- Kab. Tapanuli Utara, Semua Kecamatan, Semua Kel/Desa	DANA TRANSFER UMUM-DANA ALOKASI UMUM	-	6. PERCEPTAN CAPAIAN KINERJA PEMBANGUNAN	-		35.000.000,00	BADAN PENDAPATAN DAERAH
	5.02.04.2.01.0007	Penilaian Pajak Bumi dan Bangunan Perdesaan dan Perkotaan (PBBP2) serta Bea Perolehan Hak atas Tanah dan Bangunan (BPHTB)														

NO	KODE	URUSAN / BIDANG URUSAN / PROGRAM / KEGIATAN / SUB KEGIATAN	INDIKATOR PROGRAM / KEGIATAN / SUB KEGIATAN	TARGET AKHIR PERIODE RENSTRA OPD	REALISASI CAPAIAN RENJA OPD TAHUN 2022	PRAKIRAAN CAPAIAN TARGET RENJA OPD TAHUN 2023	CAPAIAN KINERJA DAN KERANGKA PENDANAAN						KELOMPOK SASARAN	PRAKIRAAN MAJU RENCANA TAHUN 2025		PERANGKAT DAERAH PENANGGUNG JAWAB
							TARGET 2024	PAGU INDIKATIF (Rp)	LOKASI	SUMBER DANA	PRIORITAS			TARGET	PAGU INDIKATIF (Rp)	
											NASIONAL	DAERAH				
1	2	3	4	5	6	7	8	9	10	11	12	13	14	15	16	17
			<i>Jumlah Objek Pajak yang Disesuaikan NJOP nya</i>				100 Obyek Pajak	70.000.000,00	- Kab. Tapanuli Utara, Semua Kecamatan, Semua Kel/Desa	DANA TRANSFER UMUM-DANA ALOKASI UMUM	-	Peningkata n Tata Kelola Pemerintah yang berkualitas dan Inovatif 6. PERCEP ATAN CAPAIAN KINERJA P EMBANGU NAN	-		75.000.000,00	BADAN PENDAPATAN DAERAH
	5.02.04.2.01.0008	Penetapan Wajib Pajak Daerah														
			<i>Jumlah Dokumen Ketetapan Pajak Daerah</i>				1 Dokumen	150.000.000,00	- Kab. Tapanuli Utara, Semua Kecamatan, Semua Kel/Desa	DANA TRANSFER UMUM-DANA ALOKASI UMUM	-	Peningkata n Tata Kelola Pemerintah yang berkualitas dan Inovatif 6. PERCEP ATAN CAPAIAN KINERJA P EMBANGU NAN	-		200.000.000,00	BADAN PENDAPATAN DAERAH
	5.02.04.2.01.0009	Pelayanan dan Konsultasi Pajak Daerah														
			<i>Jumlah Layanan dan Konsultasi Pajak Daerah</i>				1 Layanan	40.000.000,00	- Kab. Tapanuli Utara, Semua Kecamatan, Semua Kel/Desa	DANA TRANSFER UMUM-DANA ALOKASI UMUM	-	Peningkata n Tata Kelola Pemerintah yang berkualitas dan Inovatif 6. PERCEP ATAN CAPAIAN KINERJA P EMBANGU NAN	-		50.000.000,00	BADAN PENDAPATAN DAERAH
	5.02.04.2.01.0010	Penelitian dan Verifikasi Data Pelaporan Pajak Daerah														
			<i>Jumlah Data Pelaporan Pajak Daerah yang Telah Dilakukan Penelitian dan Verifikasi</i>				8 Dokumen	30.000.000,00	- Kab. Tapanuli Utara, Semua Kecamatan, Semua Kel/Desa	DANA TRANSFER UMUM-DANA ALOKASI UMUM	-	6. PERCEP ATAN CAPAIAN KINERJA P EMBANGU NAN	-		49.000.000,00	BADAN PENDAPATAN DAERAH
	5.02.04.2.01.0011	Penagihan Pajak Daerah														

NO	KODE	URUSAN / BIDANG URUSAN / PROGRAM / KEGIATAN / SUB KEGIATAN	INDIKATOR PROGRAM / KEGIATAN / SUB KEGIATAN	TARGET AKHIR PERIODE RENSTRA OPD	REALISASI CAPAIAN RENJA OPD TAHUN 2022	PRAKIRAAN CAPAIAN TARGET RENJA OPD TAHUN 2023	CAPAIAN KINERJA DAN KERANGKA PENDANAAN						KELOMPOK SASARAN	PRAKIRAAN MAJU RENCANA TAHUN 2025		PERANGKAT DAERAH PENANGGUNG JAWAB
							TARGET 2024	PAGU INDIKATIF (Rp)	LOKASI	SUMBER DANA	PRIORITAS			TARGET	PAGU INDIKATIF (Rp)	
											NASIONAL	DAERAH				
1	2	3	4	5	6	7	8	9	10	11	12	13	14	15	16	17
	5.03	KEPEGAWAIAN						6.137.269.749,00							6.444.133.236,00	
1.	5.03.01	PROGRAM PENUNJANG URUSAN PEMERINTAHAN DAERAH KABUPATEN/KOTA	Cakupan Pemenuhan Layanan Administrasi	-			100 persen	3.807.269.749,00						-	3.997.633.236,00	
	5.03.01.2.01	Perencanaan, Penganggaran, dan Evaluasi Kinerja Perangkat Daerah	Tersusunnya dokumen perencanaan, penganggaran dan evaluasi kinerja perangkat daerah	-			9 Dokumen	22.000.000,00			-	Peningkata n Tata Kelola Pemerintah yang berkualitas dan Inovatif 6. PERCEP ATAN CAPAIAN KINERJA P EMBANGU NAN	Terlaksananya Perencanaan, Penganggaran, dan Evaluasi Kinerja Perangkat Daerah	-	23.100.000,00	BADAN KEPEGAWAIAN DAN PENGEMBANGAN SUMBER DAYA MANUSIA
	5.03.01.2.01.0001	Penyusunan Dokumen Perencanaan Perangkat Daerah														
			Jumlah Dokumen Perencanaan Perangkat Daerah				6 Dokumen	6.000.000,00	- Kab. Tapanuli Utara, Tarutung, Hutatoruan VII	DANA TRANSFER UMUM-DANA ALOKASI UMUM	-	Peningkata n Tata Kelola Pemerintah yang berkualitas dan Inovatif 6. PERCEP ATAN CAPAIAN KINERJA P EMBANGU NAN	Terlaksananya Perencanaan, Penganggaran, dan Evaluasi Kinerja Perangkat Daerah		6.300.000,00	BADAN KEPEGAWAIAN DAN PENGEMBANGAN SUMBER DAYA MANUSIA
	5.03.01.2.01.0006	Koordinasi dan Penyusunan Laporan Capaian Kinerja dan Ikhtisar Realisasi Kinerja SKPD														
			Jumlah Laporan Capaian Kinerja dan Ikhtisar Realisasi Kinerja SKPD dan Laporan Hasil Koordinasi Penyusunan Laporan Capaian Kinerja dan Ikhtisar Realisasi Kinerja SKPD				1 Laporan	6.000.000,00	- Kab. Tapanuli Utara, Tarutung, Semua Kel/Desa	DANA TRANSFER UMUM-DANA ALOKASI UMUM	-	Peningkata n Tata Kelola Pemerintah yang berkualitas dan Inovatif 6. PERCEP ATAN CAPAIAN KINERJA P EMBANGU NAN	Terlaksananya Perencanaan, Penganggaran, dan Evaluasi Kinerja Perangkat Daerah		6.300.000,00	BADAN KEPEGAWAIAN DAN PENGEMBANGAN SUMBER DAYA MANUSIA
	5.03.01.2.01.0007	Evaluasi Kinerja Perangkat Daerah														
			Jumlah Laporan Evaluasi Kinerja Perangkat Daerah				2 Laporan	10.000.000,00	- Kab. Tapanuli Utara, Semua Kecamatan, Semua Kel/Desa	DANA TRANSFER UMUM-DANA ALOKASI UMUM	-	6. PERCEP ATAN CAPAIAN KINERJA P EMBANGU NAN	Terlaksananya Perencanaan, Penganggaran, dan Evaluasi Kinerja Perangkat Daerah		10.500.000,00	BADAN KEPEGAWAIAN DAN PENGEMBANGAN SUMBER DAYA MANUSIA

NO	KODE	URUSAN / BIDANG URUSAN / PROGRAM / KEGIATAN / SUB KEGIATAN	INDIKATOR PROGRAM / KEGIATAN / SUB KEGIATAN	TARGET AKHIR PERIODE RENSTRA OPD	REALISASI CAPAIAN RENJA OPD TAHUN 2022	PRAKIRAAN CAPAIAN TARGET RENJA OPD TAHUN 2023	CAPAIAN KINERJA DAN KERANGKA PENDANAAN						KELOMPOK SASARAN	PRAKIRAAN MAJU RENCANA TAHUN 2025		PERANGKAT DAERAH PENANGGUNG JAWAB
							TARGET 2024	PAGU INDIKATIF (Rp)	LOKASI	SUMBER DANA	PRIORITAS			TARGET	PAGU INDIKATIF (Rp)	
											NASIONAL	DAERAH				
1	2	3	4	5	6	7	8	9	10	11	12	13	14	15	16	17
	5.03.01.2.02	Administrasi Keuangan Perangkat Daerah	<i>Terlaksananya Administrasi Keuangan Perangkat Daerah</i>	-			12 Bulan	2.564.075.200,00			-	Peningkata n Tata Kelola Pemerintah yang berkualitas dan Inovatif 6. PERCEP ATAN CAPAIAN KINERJA P EMBANGU NAN	Terlaksananya Administrasi Keuangan Perangkat Daerah	-	2.692.278.960,00	BADAN KEPEGAWAIAN DAN PENGEMBANGAN SUMBER DAYA MANUSIA
	5.03.01.2.02.0001	Penyediaan Gaji dan Tunjangan ASN														
			<i>Jumlah Orang yang Menerima Gaji dan Tunjangan ASN</i>				32 Orang/bulan	2.500.000.000,00	- Kab. Tapanuli Utara, Tarutung, Hutatoruan VII	DANA TRANSFER UMUM-DANA ALOKASI UMUM	-	Peningkata n Tata Kelola Pemerintah yang berkualitas dan Inovatif 6. PERCEP ATAN CAPAIAN KINERJA P EMBANGU NAN	Terlaksananya Administrasi Keuangan Perangkat Daerah		2.625.000.000,00	BADAN KEPEGAWAIAN DAN PENGEMBANGAN SUMBER DAYA MANUSIA
	5.03.01.2.02.0003	Pelaksanaan Penatausahaan dan Pengujian/Verifikasi Keuangan SKPD														
			<i>Jumlah Dokumen Penatausahaan dan Pengujian/Verifikasi Keuangan SKPD</i>				15 Dokumen	55.075.200,00	- Kab. Tapanuli Utara, Tarutung, Hutatoruan VII	DANA TRANSFER UMUM-DANA ALOKASI UMUM	-	Peningkata n Tata Kelola Pemerintah yang berkualitas dan Inovatif 6. PERCEP ATAN CAPAIAN KINERJA P EMBANGU NAN	Terlaksananya Administrasi Keuangan Perangkat Daerah		57.828.960,00	BADAN KEPEGAWAIAN DAN PENGEMBANGAN SUMBER DAYA MANUSIA
	5.03.01.2.02.0005	Koordinasi dan Penyusunan Laporan Keuangan Akhir Tahun SKPD														
			<i>Jumlah Laporan Keuangan Akhir Tahun SKPD dan Laporan Hasil Koordinasi Penyusunan Laporan Keuangan Akhir Tahun SKPD</i>				1 Laporan	6.000.000,00	- Kab. Tapanuli Utara, Tarutung, Hutatoruan VII	DANA TRANSFER UMUM-DANA ALOKASI UMUM	-	Peningkata n Tata Kelola Pemerintah yang berkualitas dan Inovatif 6. PERCEP ATAN CAPAIAN KINERJA P EMBANGU NAN	Terlaksananya Administrasi Keuangan Perangkat Daerah		6.300.000,00	BADAN KEPEGAWAIAN DAN PENGEMBANGAN SUMBER DAYA MANUSIA
	5.03.01.2.02.0007	Koordinasi dan Penyusunan Laporan Keuangan Bulanan/ Triwulanan/ Semesteran SKPD														

NO	KODE	URUSAN / BIDANG URUSAN / PROGRAM / KEGIATAN / SUB KEGIATAN	INDIKATOR PROGRAM / KEGIATAN / SUB KEGIATAN	TARGET AKHIR PERIODE RENSTRA OPD	REALISASI CAPAIAN RENJA OPD TAHUN 2022	PRAKIRAAN CAPAIAN TARGET RENJA OPD TAHUN 2023	CAPAIAN KINERJA DAN KERANGKA PENDANAAN						KELOMPOK SASARAN	PRAKIRAAN MAJU RENCANA TAHUN 2025		PERANGKAT DAERAH PENANGGUNG JAWAB
							TARGET 2024	PAGU INDIKATIF (Rp)	LOKASI	SUMBER DANA	PRIORITAS			TARGET	PAGU INDIKATIF (Rp)	
											NASIONAL	DAERAH				
1	2	3	4	5	6	7	8	9	10	11	12	13	14	15	16	17
			<i>Jumlah Laporan Keuangan Bulanan/ Triwulanan/ Semesteran SKPD dan Laporan Koordinasi Penyusunan Laporan Keuangan Bulanan/Triwulanan/Semesteran SKPD</i>				12 Laporan	3.000.000,00	- Kab. Tapanuli Utara, Tarutung, Hutatoruan VII	DANA TRANSFER UMUM-DANA ALOKASI UMUM	-	Peningkatan Tata Kelola Pemerintah yang berkualitas dan Inovatif 6. PERCEPTAN CAPAIAN KINERJA PEMBANGUNAN	Terlaksananya Administrasi Keuangan Perangkat Daerah		3.150.000,00	BADAN KEPEGAWAIAN DAN PENGEMBANGAN SUMBER DAYA MANUSIA
	5.03.01.2.03	Administrasi Barang Milik Daerah pada Perangkat Daerah	<i>Jumlah dokumen ketatausahaan barang milik daerah Laporan Aset Barang</i>	-			4 Dokumen 3 laporan	5.000.000,00			-	Peningkatan Tata Kelola Pemerintah yang berkualitas dan Inovatif 6. PERCEPTAN CAPAIAN KINERJA PEMBANGUNAN	Terlaksananya Administrasi Barang Milik Daerah pada Perangkat Daerah	-	5.250.000,00	BADAN KEPEGAWAIAN DAN PENGEMBANGAN SUMBER DAYA MANUSIA
	5.03.01.2.03.0006	Penatausahaan Barang Milik Daerah pada SKPD														
			<i>Jumlah Laporan Penatausahaan Barang Milik Daerah pada SKPD</i>				3 Laporan	5.000.000,00	- Kab. Tapanuli Utara, Tarutung, Hutatoruan VII	DANA TRANSFER UMUM-DANA ALOKASI UMUM	-	Peningkatan Tata Kelola Pemerintah yang berkualitas dan Inovatif 6. PERCEPTAN CAPAIAN KINERJA PEMBANGUNAN	Terlaksananya Administrasi Barang Milik Daerah pada Perangkat Daerah		5.250.000,00	BADAN KEPEGAWAIAN DAN PENGEMBANGAN SUMBER DAYA MANUSIA
	5.03.01.2.06	Administrasi Umum Perangkat Daerah	<i>Jumlah dokumen ketatausahaan dan kepegawaian</i>	-			10 Paket	285.000.000,00			-	Peningkatan Tata Kelola Pemerintah yang berkualitas dan Inovatif 6. PERCEPTAN CAPAIAN KINERJA PEMBANGUNAN	Terlaksananya Administrasi Umum Perangkat Daerah	-	299.250.000,00	BADAN KEPEGAWAIAN DAN PENGEMBANGAN SUMBER DAYA MANUSIA
	5.03.01.2.06.0001	Penyediaan Komponen Instalasi Listrik/Penerangan Bangunan Kantor														

NO	KODE	URUSAN / BIDANG URUSAN / PROGRAM / KEGIATAN / SUB KEGIATAN	INDIKATOR PROGRAM / KEGIATAN / SUB KEGIATAN	TARGET AKHIR PERIODE RENSTRA OPD	REALISASI CAPAIAN RENJA OPD TAHUN 2022	PRAKIRAAN CAPAIAN TARGET RENJA OPD TAHUN 2023	CAPAIAN KINERJA DAN KERANGKA PENDANAAN						KELOMPOK SASARAN	PRAKIRAAN MAJU RENCANA TAHUN 2025		PERANGKAT DAERAH PENANGGUNG JAWAB
							TARGET 2024	PAGU INDIKATIF (Rp)	LOKASI	SUMBER DANA	PRIORITAS			TARGET	PAGU INDIKATIF (Rp)	
											NASIONAL	DAERAH				
1	2	3	4	5	6	7	8	9	10	11	12	13	14	15	16	17
			Jumlah Paket Komponen Instalasi Listrik/Penerangan Bangunan Kantor yang Disediakan				2 Paket	10.000.000,00	- Kab. Tapanuli Utara, Tarutung, Hutatoruan VII	DANA TRANSFER UMUM-DANA ALOKASI UMUM	-	Peningkatan Tata Kelola Pemerintah yang berkualitas dan Inovatif 6. PERCEPATAN CAPAIAN KINERJA PEMBANGUNAN	Terlaksananya Administrasi Umum Perangkat Daerah		10.500.000,00	BADAN KEPEGAWAIAN DAN PENGEMBANGAN SUMBER DAYA MANUSIA
	5.03.01.2.06.0002	Penyediaan Peralatan dan Perlengkapan Kantor														
			Jumlah Paket Peralatan dan Perlengkapan Kantor yang Disediakan				4 Paket	50.000.000,00	- Kab. Tapanuli Utara, Tarutung, Hutatoruan VII	DANA TRANSFER UMUM-DANA ALOKASI UMUM	-	Peningkatan Tata Kelola Pemerintah yang berkualitas dan Inovatif 6. PERCEPATAN CAPAIAN KINERJA PEMBANGUNAN	Terlaksananya Administrasi Umum Perangkat Daerah		52.500.000,00	BADAN KEPEGAWAIAN DAN PENGEMBANGAN SUMBER DAYA MANUSIA
	5.03.01.2.06.0003	Penyediaan Peralatan Rumah Tangga														
			Jumlah Paket Peralatan Rumah Tangga yang Disediakan				2 Paket	13.000.000,00	- Kab. Tapanuli Utara, Tarutung, Hutatoruan VII	DANA TRANSFER UMUM-DANA ALOKASI UMUM	-	Peningkatan Tata Kelola Pemerintah yang berkualitas dan Inovatif 6. PERCEPATAN CAPAIAN KINERJA PEMBANGUNAN	Terlaksananya Administrasi Umum Perangkat Daerah		13.650.000,00	BADAN KEPEGAWAIAN DAN PENGEMBANGAN SUMBER DAYA MANUSIA
	5.03.01.2.06.0005	Penyediaan Barang Cetak dan Penggandaan														
			Jumlah Paket Barang Cetak dan Penggandaan yang Disediakan				2 Paket	30.000.000,00	- Kab. Tapanuli Utara, Tarutung, Hutatoruan VII	DANA TRANSFER UMUM-DANA ALOKASI UMUM	-	Peningkatan Tata Kelola Pemerintah yang berkualitas dan Inovatif 6. PERCEPATAN CAPAIAN KINERJA PEMBANGUNAN	Terlaksananya Administrasi Umum Perangkat Daerah		31.500.000,00	BADAN KEPEGAWAIAN DAN PENGEMBANGAN SUMBER DAYA MANUSIA
	5.03.01.2.06.0006	Penyediaan Bahan Bacaan dan Peraturan Perundang-undangan														

NO	KODE	URUSAN / BIDANG URUSAN / PROGRAM / KEGIATAN / SUB KEGIATAN	INDIKATOR PROGRAM / KEGIATAN / SUB KEGIATAN	TARGET AKHIR PERIODE RENSTRA OPD	REALISASI CAPAIAN RENJA OPD TAHUN 2022	PRAKIRAAN CAPAIAN TARGET RENJA OPD TAHUN 2023	CAPAIAN KINERJA DAN KERANGKA PENDANAAN						KELOMPOK SASARAN	PRAKIRAAN MAJU RENCANA TAHUN 2025		PERANGKAT DAERAH PENANGGUNG JAWAB
							TARGET 2024	PAGU INDIKATIF (Rp)	LOKASI	SUMBER DANA	PRIORITAS			TARGET	PAGU INDIKATIF (Rp)	
											NASIONAL	DAERAH				
1	2	3	4	5	6	7	8	9	10	11	12	13	14	15	16	17
			Jumlah Dokumen Bahan Bacaan dan Peraturan Perundang-Undangan yang Disediakan				3 Dokumen	16.000.000,00	- Kab. Tapanuli Utara, Tarutung, Hutatoruan VII	DANA TRANSFER UMUM-DANA ALOKASI UMUM	-	Peningkata n Tata Kelola Pemerintah yang berkualitas dan Inovatif 6. PERCEP ATAN CAPAIAN KINERJA P EMBANGU NAN	Terlaksananya Administarsi Umum Perangkat Daerah		16.800.000,00	BADAN KEPEGAWAIAN DAN PENGEMBANGAN SUMBER DAYA MANUSIA
	5.03.01.2.06.0008	Fasilitasi Kunjungan Tamu														
			Jumlah Laporan Fasilitasi Kunjungan Tamu				12 Laporan	6.000.000,00	- Kab. Tapanuli Utara, Tarutung, Hutatoruan VII	DANA TRANSFER UMUM-DANA ALOKASI UMUM	-	Peningkata n Tata Kelola Pemerintah yang berkualitas dan Inovatif 6. PERCEP ATAN CAPAIAN KINERJA P EMBANGU NAN	Terlaksananya Administarsi Umum Perangkat Daerah		6.300.000,00	BADAN KEPEGAWAIAN DAN PENGEMBANGAN SUMBER DAYA MANUSIA
	5.03.01.2.06.0009	Penyelenggaraan Rapat Koordinasi dan Konsultasi SKPD														
			Jumlah Laporan Penyelenggaraan Rapat Koordinasi dan Konsultasi SKPD				70 Laporan	160.000.000,00	- Kab. Tapanuli Utara, Tarutung, Hutatoruan VII	DANA TRANSFER UMUM-DANA ALOKASI UMUM	-	Peningkata n Tata Kelola Pemerintah yang berkualitas dan Inovatif 6. PERCEP ATAN CAPAIAN KINERJA P EMBANGU NAN	Terlaksananya Administarsi Umum Perangkat Daerah		168.000.000,00	BADAN KEPEGAWAIAN DAN PENGEMBANGAN SUMBER DAYA MANUSIA
	5.03.01.2.07	Pengadaan Barang Milik Daerah Penunjang Urusan Pemerintah Daerah	Jumlah pengadaan barang milik daerah	-			14 Jenis	650.000.000,00			-	Peningkata n Tata Kelola Pemerintah yang berkualitas dan Inovatif 6. PERCEP ATAN CAPAIAN KINERJA P EMBANGU NAN	Terlaksananya Pengadaan Barang Milik Daerah Penunjang Urusan Pemerintah Daerah	-	682.500.000,00	BADAN KEPEGAWAIAN DAN PENGEMBANGAN SUMBER DAYA MANUSIA
	5.03.01.2.07.0001	Pengadaan Kendaraan Perorangan Dinas atau Kendaraan Dinas Jabatan														

NO	KODE	URUSAN / BIDANG URUSAN / PROGRAM / KEGIATAN / SUB KEGIATAN	INDIKATOR PROGRAM / KEGIATAN / SUB KEGIATAN	TARGET AKHIR PERIODE RENSTRA OPD	REALISASI CAPAIAN RENJA OPD TAHUN 2022	PRAKIRAAN CAPAIAN TARGET RENJA OPD TAHUN 2023	CAPAIAN KINERJA DAN KERANGKA PENDANAAN						KELOMPOK SASARAN	PRAKIRAAN MAJU RENCANA TAHUN 2025		PERANGKAT DAERAH PENANGGUNG JAWAB
							TARGET 2024	PAGU INDIKATIF (Rp)	LOKASI	SUMBER DANA	PRIORITAS			TARGET	PAGU INDIKATIF (Rp)	
											NASIONAL	DAERAH				
1	2	3	4	5	6	7	8	9	10	11	12	13	14	15	16	17
			Jumlah Unit Kendaraan Perorangan Dinas atau Kendaraan Dinas Jabatan yang Disediakan				1 Unit	450.000.000,00	- Kab. Tapanuli Utara, Tarutung, Hutatoruan VII	DANA TRANSFER UMUM-DANA ALOKASI UMUM	-	Peningkata n Tata Kelola Pemerintah yang berkualitas dan Inovatif 6. PERCEPATAN CAPAIAN KINERJA PEMBANGUNAN	Terlaksananya Pengadaan Barang Milik Daerah Penunjang Urusan Pemerintah Daerah		472.500.000,00	BADAN KEPEGAWAIAN DAN PENGEMBANGAN SUMBER DAYA MANUSIA
	5.03.01.2.07.0006	Pengadaan Peralatan dan Mesin Lainnya														
			Jumlah Unit Peralatan dan Mesin Lainnya yang Disediakan				9 Unit	200.000.000,00	- Kab. Tapanuli Utara, Tarutung, Hutatoruan VII	DANA TRANSFER UMUM-DANA ALOKASI UMUM	-	Peningkata n Tata Kelola Pemerintah yang berkualitas dan Inovatif 6. PERCEPATAN CAPAIAN KINERJA PEMBANGUNAN	Terlaksananya Pengadaan Barang Milik Daerah Penunjang Urusan Pemerintah Daerah		210.000.000,00	BADAN KEPEGAWAIAN DAN PENGEMBANGAN SUMBER DAYA MANUSIA
	5.03.01.2.08	Penyediaan Jasa Penunjang Urusan Pemerintahan Daerah	Jumlah dokumen ketatausahaan dan kepegawaian	-			34 laporan	101.194.549,00			-	Peningkata n Tata Kelola Pemerintah yang berkualitas dan Inovatif 6. PERCEPATAN CAPAIAN KINERJA PEMBANGUNAN	Terlaksananya Penyediaan Jasa Penunjang Urusan Pemerintahan Daerah	-	106.254.276,00	BADAN KEPEGAWAIAN DAN PENGEMBANGAN SUMBER DAYA MANUSIA
	5.03.01.2.08.0001	Penyediaan Jasa Surat Menyurat														
			Jumlah Laporan Penyediaan Jasa Surat Menyurat				10 Laporan	500.000,00	- Kab. Tapanuli Utara, Tarutung, Hutatoruan VII	DANA TRANSFER UMUM-DANA ALOKASI UMUM	-	Peningkata n Tata Kelola Pemerintah yang berkualitas dan Inovatif 6. PERCEPATAN CAPAIAN KINERJA PEMBANGUNAN	Terlaksananya Penyediaan Jasa Penunjang Urusan Pemerintahan Daerah		525.000,00	BADAN KEPEGAWAIAN DAN PENGEMBANGAN SUMBER DAYA MANUSIA
	5.03.01.2.08.0002	Penyediaan Jasa Komunikasi, Sumber Daya Air dan Listrik														

NO	KODE	URUSAN / BIDANG URUSAN / PROGRAM / KEGIATAN / SUB KEGIATAN	INDIKATOR PROGRAM / KEGIATAN / SUB KEGIATAN	TARGET AKHIR PERIODE RENSTRA OPD	REALISASI CAPAIAN RENJA OPD TAHUN 2022	PRAKIRAAN CAPAIAN TARGET RENJA OPD TAHUN 2023	CAPAIAN KINERJA DAN KERANGKA PENDANAAN						KELOMPOK SASARAN	PRAKIRAAN MAJU RENCANA TAHUN 2025		PERANGKAT DAERAH PENANGGUNG JAWAB
							TARGET 2024	PAGU INDIKATIF (Rp)	LOKASI	SUMBER DANA	PRIORITAS			TARGET	PAGU INDIKATIF (Rp)	
											NASIONAL	DAERAH				
1	2	3	4	5	6	7	8	9	10	11	12	13	14	15	16	17
			<i>Jumlah Laporan Penyediaan Jasa Komunikasi, Sumber Daya Air dan Listrik yang Disediakan</i>				12 Laporan	44.694.549,00	- Kab. Tapanuli Utara, Tarutung, Hutatoruan VII	DANA TRANSFER UMUM-DANA ALOKASI UMUM	-	Peningkata n Tata Kelola Pemerintah yang berkualitas dan Inovatif 6. PERCEP ATAN CAPAIAN KINERJA P EMBANGU NAN	Terlaksananya Penyediaan Jasa Penunjang Urusan Pemerintahan Daerah		46.929.276,00	BADAN KEPEGAWAIAN DAN PENGEMBANGAN SUMBER DAYA MANUSIA
	5.03.01.2.08.0004	Penyediaan Jasa Pelayanan Umum Kantor														
			<i>Jumlah Laporan Penyediaan Jasa Pelayanan Umum Kantor yang Disediakan</i>				12 Laporan	56.000.000,00	- Kab. Tapanuli Utara, Tarutung, Hutatoruan VII	DANA TRANSFER UMUM-DANA ALOKASI UMUM	-	Peningkata n Tata Kelola Pemerintah yang berkualitas dan Inovatif 6. PERCEP ATAN CAPAIAN KINERJA P EMBANGU NAN	Terlaksananya Penyediaan Jasa Penunjang Urusan Pemerintahan Daerah		58.800.000,00	BADAN KEPEGAWAIAN DAN PENGEMBANGAN SUMBER DAYA MANUSIA
	5.03.01.2.09	Pemeliharaan Barang Milik Daerah Penunjang Urusan Pemerintahan Daerah	<i>Terpeliharanya mobil dinas jabatan, peralatan dan mesin, gedung kantor</i>	-			32 unit	180.000.000,00			-	Peningkata n Tata Kelola Pemerintah yang berkualitas dan Inovatif 6. PERCEP ATAN CAPAIAN KINERJA P EMBANGU NAN	Terlaksananya Pemeliharaan Barang Milik Daerah Penunjang Urusan Pemerintahan Daerah	-	189.000.000,00	BADAN KEPEGAWAIAN DAN PENGEMBANGAN SUMBER DAYA MANUSIA
	5.03.01.2.09.0001	Penyediaan Jasa Pemeliharaan, Biaya Pemeliharaan, dan Pajak Kendaraan Perorangan Dinas atau Kendaraan Dinas Jabatan														
			<i>Jumlah Kendaraan Perorangan Dinas atau Kendaraan Dinas Jabatan yang Dipelihara dan dibayarkan Pajaknya</i>				1 Unit	70.000.000,00	- Kab. Tapanuli Utara, Tarutung, Hutatoruan VII	DANA TRANSFER UMUM-DANA ALOKASI UMUM	-	Peningkata n Tata Kelola Pemerintah yang berkualitas dan Inovatif 6. PERCEP ATAN CAPAIAN KINERJA P EMBANGU NAN	Terlaksananya Pemeliharaan Barang Milik Daerah Penunjang Urusan Pemerintahan Daerah		73.500.000,00	BADAN KEPEGAWAIAN DAN PENGEMBANGAN SUMBER DAYA MANUSIA
	5.03.01.2.09.0005	Pemeliharaan Mebel														

NO	KODE	URUSAN / BIDANG URUSAN / PROGRAM / KEGIATAN / SUB KEGIATAN	INDIKATOR PROGRAM / KEGIATAN / SUB KEGIATAN	TARGET AKHIR PERIODE RENSTRA OPD	REALISASI CAPAIAN RENJA OPD TAHUN 2022	PRAKIRAAN CAPAIAN TARGET RENJA OPD TAHUN 2023	CAPAIAN KINERJA DAN KERANGKA PENDANAAN						KELOMPOK SASARAN	PRAKIRAAN MAJU RENCANA TAHUN 2025		PERANGKAT DAERAH PENANGGUNG JAWAB
							TARGET 2024	PAGU INDIKATIF (Rp)	LOKASI	SUMBER DANA	PRIORITAS			TARGET	PAGU INDIKATIF (Rp)	
											NASIONAL	DAERAH				
1	2	3	4	5	6	7	8	9	10	11	12	13	14	15	16	17
			Jumlah Mebel yang Dipelihara				5 Unit	10.000.000,00	- Kab. Tapanuli Utara, Tarutung, Hutatoruan VII	DANA TRANSFER UMUM-DANA ALOKASI UMUM	-	Peningkata n Tata Kelola Pemerintah yang berkualitas dan Inovatif 6. PERCEP ATAN CAPAIAN KINERJA P EMBANGU NAN	Terlaksananya Pemeliharaan Barang Milik Daerah Penunjang Urusan Pemerintahan Daerah		10.500.000,00	BADAN KEPEGAWAIAN DAN PENGEMBANGAN SUMBER DAYA MANUSIA
	5.03.01.2.09.0006	Pemeliharaan Peralatan dan Mesin Lainnya														
			Jumlah Peralatan dan Mesin Lainnya yang Dipelihara				24 Unit	40.000.000,00	- Kab. Tapanuli Utara, Tarutung, Hutatoruan VII	DANA TRANSFER UMUM-DANA ALOKASI UMUM	-	Peningkata n Tata Kelola Pemerintah yang berkualitas dan Inovatif 6. PERCEP ATAN CAPAIAN KINERJA P EMBANGU NAN	Terlaksananya Pemeliharaan Barang Milik Daerah Penunjang Urusan Pemerintahan Daerah		42.000.000,00	BADAN KEPEGAWAIAN DAN PENGEMBANGAN SUMBER DAYA MANUSIA
	5.03.01.2.09.0009	Pemeliharaan/Rehabilitasi Gedung Kantor dan Bangunan Lainnya														
			Jumlah Gedung Kantor dan Bangunan Lainnya yang Dipelihara/Direhabilitasi				1 Unit	60.000.000,00	- Kab. Tapanuli Utara, Tarutung, Hutatoruan VII	DANA TRANSFER UMUM-DANA ALOKASI UMUM	-	Peningkata n Tata Kelola Pemerintah yang berkualitas dan Inovatif 6. PERCEP ATAN CAPAIAN KINERJA P EMBANGU NAN	Terlaksananya Pemeliharaan Barang Milik Daerah Penunjang Urusan Pemerintahan Daerah		63.000.000,00	BADAN KEPEGAWAIAN DAN PENGEMBANGAN SUMBER DAYA MANUSIA
2.	5.03.02	PROGRAM KEPEGAWAIAN DAERAH	Persentase Layanan Adminsitrase Kepegawaian dan Tingkat Kelengkapan Data Informasi Kepegawaian	-			100 persen	2.330.000.000,00						-	2.446.500.000,00	
	5.03.02.2.01	Pengadaan, Pemberhentian dan Informasi Kepegawaian ASN	Jumlah Pengadaan PNS, Pemberhentian PNS dan Jumlah Informasi Kepegawaian Terupdate	-			2772 Dokumen	1.065.000.000,00			-	Peningkata n Tata Kelola Pemerintah yang berkualitas dan Inovatif 6. PERCEP ATAN CAPAIAN KINERJA P EMBANGU NAN	Terlaksananya Pengadaan, Pemberhentian dan Informasi Kepegawaian ASN	-	1.118.250.000,00	BADAN KEPEGAWAIAN DAN PENGEMBANGAN SUMBER DAYA MANUSIA

NO	KODE	URUSAN / BIDANG URUSAN / PROGRAM / KEGIATAN / SUB KEGIATAN	INDIKATOR PROGRAM / KEGIATAN / SUB KEGIATAN	TARGET AKHIR PERIODE RENSTRA OPD	REALISASI CAPAIAN RENJA OPD TAHUN 2022	PRAKIRAAN CAPAIAN TARGET RENJA OPD TAHUN 2023	CAPAIAN KINERJA DAN KERANGKA PENDANAAN						KELOMPOK SASARAN	PRAKIRAAN MAJU RENCANA TAHUN 2025		PERANGKAT DAERAH PENANGGUNG JAWAB
							TARGET 2024	PAGU INDIKATIF (Rp)	LOKASI	SUMBER DANA	PRIORITAS			TARGET	PAGU INDIKATIF (Rp)	
											NASIONAL	DAERAH				
1	2	3	4	5	6	7	8	9	10	11	12	13	14	15	16	17
	5.03.02.2.01.0002	Penyusunan Rencana Kebutuhan, Jenis dan Jumlah Jabatan untuk Pelaksanaan Pengadaan ASN														
			Jumlah Dokumen Hasil Penyusunan Rencana Kebutuhan, Jenis dan Jumlah Jabatan untuk Pelaksanaan Pengadaan ASN				1 Dokumen	100.000.000,00	- Kab. Tapanuli Utara, Tarutung, Hutatoruan VII	DANA TRANSFER UMUM-DANA ALOKASI UMUM	-	Peningkata n Tata Kelola Pemerintah yang berkualitas dan Inovatif 6. PERCEP ATAN CAPAIAN KINERJA P EMBANGU NAN	Terlaksananya Pengadaan, Pemberhentian dan Informasi Kepegawaian ASN		105.000.000,00	BADAN KEPEGAWAIAN DAN PENGEMBANGAN SUMBER DAYA MANUSIA
	5.03.02.2.01.0003	Koordinasi dan Fasilitasi Pengadaan PNS dan PPPK														
			Jumlah Dokumen Kegiatan Koordinasi dan Fasilitasi Pengadaan PNS dan PPPK				3 Dokumen	700.000.000,00	- Kab. Tapanuli Utara, Tarutung, Hutatoruan VII	DANA TRANSFER UMUM-DANA ALOKASI UMUM	-	Peningkata n Tata Kelola Pemerintah yang berkualitas dan Inovatif 6. PERCEP ATAN CAPAIAN KINERJA P EMBANGU NAN	Terlaksananya Pengadaan, Pemberhentian dan Informasi Kepegawaian ASN		735.000.000,00	BADAN KEPEGAWAIAN DAN PENGEMBANGAN SUMBER DAYA MANUSIA
	5.03.02.2.01.0006	Koordinasi Pelaksanaan Administrasi Pemberhentian														
			Jumlah Dokumen Hasil kegiatan Koordinasi Pelaksanaan Administrasi Pemberhentian				270 Dokumen	35.000.000,00	- Kab. Tapanuli Utara, Tarutung, Hutatoruan VII	DANA TRANSFER UMUM-DANA ALOKASI UMUM	-	Peningkata n Tata Kelola Pemerintah yang berkualitas dan Inovatif 6. PERCEP ATAN CAPAIAN KINERJA P EMBANGU NAN	Terlaksananya Pengadaan, Pemberhentian dan Informasi Kepegawaian ASN		36.750.000,00	BADAN KEPEGAWAIAN DAN PENGEMBANGAN SUMBER DAYA MANUSIA
	5.03.02.2.01.0008	Fasilitasi Lembaga Profesi ASN														
			Jumlah Lembaga Profesi ASN yang Difasilitasi				1 Lembaga	100.000.000,00	- Kab. Tapanuli Utara, Tarutung, Hutatoruan VII	DANA TRANSFER UMUM-DANA ALOKASI UMUM	-	Peningkata n Tata Kelola Pemerintah yang berkualitas dan Inovatif 6. PERCEP ATAN CAPAIAN KINERJA P EMBANGU NAN	Terlaksananya Pengadaan, Pemberhentian dan Informasi Kepegawaian ASN		105.000.000,00	BADAN KEPEGAWAIAN DAN PENGEMBANGAN SUMBER DAYA MANUSIA
	5.03.02.2.01.0010	Pengelolaan Sistem Informasi Kepegawaian														

NO	KODE	URUSAN / BIDANG URUSAN / PROGRAM / KEGIATAN / SUB KEGIATAN	INDIKATOR PROGRAM / KEGIATAN / SUB KEGIATAN	TARGET AKHIR PERIODE RENSTRA OPD	REALISASI CAPAIAN RENJA OPD TAHUN 2022	PRAKIRAAN CAPAIAN TARGET RENJA OPD TAHUN 2023	CAPAIAN KINERJA DAN KERANGKA PENDANAAN						KELOMPOK SASARAN	PRAKIRAAN MAJU RENCANA TAHUN 2025		PERANGKAT DAERAH PENANGGUNG JAWAB
							TARGET 2024	PAGU INDIKATIF (Rp)	LOKASI	SUMBER DANA	PRIORITAS			TARGET	PAGU INDIKATIF (Rp)	
											NASIONAL	DAERAH				
1	2	3	4	5	6	7	8	9	10	11	12	13	14	15	16	17
			<i>Jumlah Pengelolaan Kenaikan Pangkat ASN</i>				900 Dokumen	250.000.000,00	- Kab. Tapanuli Utara, Tarutung, Hutatoruan VII	DANA TRANSFER UMUM-DANA ALOKASI UMUM	-	Peningkata n Tata Kelola Pemerintah yang berkualitas dan Inovatif 6. PERCEP ATAN CAPAIAN KINERJA P EMBANGU NAN	Terlaksananya Mutasi dan Promosi ASN		262.500.000,00	BADAN KEPEGAWAIAN DAN PENGEMBANGAN SUMBER DAYA MANUSIA
	5.03.02.2.02.0003	Pengelolaan Promosi ASN														
			<i>Jumlah Dokumen Hasil Pengelolaan Promosi ASN</i>				18 Dokumen	15.000.000,00	- Kab. Tapanuli Utara, Tarutung, Hutatoruan VII	DANA TRANSFER UMUM-DANA ALOKASI UMUM	-	Peningkata n Tata Kelola Pemerintah yang berkualitas dan Inovatif 6. PERCEP ATAN CAPAIAN KINERJA P EMBANGU NAN	Terlaksananya Mutasi dan Promosi ASN		15.750.000,00	BADAN KEPEGAWAIAN DAN PENGEMBANGAN SUMBER DAYA MANUSIA
	5.03.02.2.03	Pengembangan Kompetensi ASN	<i>Jumlah ASN yang Mengikuti Pengembangan Kompetensi</i>	-			63 Orang	910.000.000,00			-	Peningkata n Tata Kelola Pemerintah yang berkualitas dan Inovatif 6. PERCEP ATAN CAPAIAN KINERJA P EMBANGU NAN	Terlaksananya Pengembangan Kompetensi ASN	-	955.500.000,00	BADAN KEPEGAWAIAN DAN PENGEMBANGAN SUMBER DAYA MANUSIA
	5.03.02.2.03.0001	Peningkatan Kapasitas Kinerja ASN														
			<i>Jumlah ASN yang Meningkat Kapasitasnya</i>				150 Orang	100.000.000,00	- Kab. Tapanuli Utara, Tarutung, Hutatoruan VII	DANA TRANSFER UMUM-DANA ALOKASI UMUM	-	Peningkata n Tata Kelola Pemerintah yang berkualitas dan Inovatif 6. PERCEP ATAN CAPAIAN KINERJA P EMBANGU NAN	Terlaksananya Pengembangan Kompetensi ASN		105.000.000,00	BADAN KEPEGAWAIAN DAN PENGEMBANGAN SUMBER DAYA MANUSIA
	5.03.02.2.03.0004	Pengelolaan Pendidikan Lanjutan ASN														

NO	KODE	URUSAN / BIDANG URUSAN / PROGRAM / KEGIATAN / SUB KEGIATAN	INDIKATOR PROGRAM / KEGIATAN / SUB KEGIATAN	TARGET AKHIR PERIODE RENSTRA OPD	REALISASI CAPAIAN RENJA OPD TAHUN 2022	PRAKIRAAN CAPAIAN TARGET RENJA OPD TAHUN 2023	CAPAIAN KINERJA DAN KERANGKA PENDANAAN						KELOMPOK SASARAN	PRAKIRAAN MAJU RENCANA TAHUN 2025		PERANGKAT DAERAH PENANGGUNG JAWAB
							TARGET 2024	PAGU INDIKATIF (Rp)	LOKASI	SUMBER DANA	PRIORITAS			TARGET	PAGU INDIKATIF (Rp)	
											NASIONAL	DAERAH				
1	2	3	4	5	6	7	8	9	10	11	12	13	14	15	16	17
			Jumlah ASN yang Mendapatkan Pendidikan Lanjutan				3 Orang	210.000.000,00	- Kab. Tapanuli Utara, Tarutung, Hutatoruan VII	DANA TRANSFER UMUM-DANA ALOKASI UMUM	-	Peningkata n Tata Kelola Pemerintah yang berkualitas dan Inovatif 6. PERCEP ATAN CAPAIAN KINERJA P EMBANGU NAN	Terlaksananya Pengembangan Kompetensi ASN		220.500.000,00	BADAN KEPEGAWAIAN DAN PENGEMBANGAN SUMBER DAYA MANUSIA
	5.03.02.2.03.0006	Fasilitasi Sertifikasi Jabatan ASN														
			Jumlah ASN yang Mendapatkan Layanan Fasilitasi Sertifikasi Jabatan				30 Orang	600.000.000,00	- Kab. Tapanuli Utara, Tarutung, Hutatoruan VII	DANA TRANSFER UMUM-DANA ALOKASI UMUM	-	Peningkata n Tata Kelola Pemerintah yang berkualitas dan Inovatif 6. PERCEP ATAN CAPAIAN KINERJA P EMBANGU NAN	Terlaksananya Pengembangan Kompetensi ASN		630.000.000,00	BADAN KEPEGAWAIAN DAN PENGEMBANGAN SUMBER DAYA MANUSIA
	5.03.02.2.04	Penilaian dan Evaluasi Kinerja Aparatur	Jumlah Laporan Penilaian dan Evaluasi Kinerja	-			26 Orang	65.000.000,00			-	Peningkata n Tata Kelola Pemerintah yang berkualitas dan Inovatif 6. PERCEP ATAN CAPAIAN KINERJA P EMBANGU NAN	Terlaksananya Penilaian dan Evaluasi Kinerja Aparatur	-	68.250.000,00	BADAN KEPEGAWAIAN DAN PENGEMBANGAN SUMBER DAYA MANUSIA
	5.03.02.2.04.0002	Pelaksanaan Penilaian dan Evaluasi Kinerja Aparatur														
			Jumlah Dokumen Hasil Pelaksanaan Penilaian dan Evaluasi Kinerja Aparatur				1 Dokumen	20.000.000,00	- Kab. Tapanuli Utara, Tarutung, Hutatoruan VII	DANA TRANSFER UMUM-DANA ALOKASI UMUM	-	Peningkata n Tata Kelola Pemerintah yang berkualitas dan Inovatif 6. PERCEP ATAN CAPAIAN KINERJA P EMBANGU NAN	Terlaksananya Penilaian dan Evaluasi Kinerja Aparatur		21.000.000,00	BADAN KEPEGAWAIAN DAN PENGEMBANGAN SUMBER DAYA MANUSIA
	5.03.02.2.04.0005	Pengelolaan Tanda Jasa bagi Pegawai														

NO	KODE	URUSAN / BIDANG URUSAN / PROGRAM / KEGIATAN / SUB KEGIATAN	INDIKATOR PROGRAM / KEGIATAN / SUB KEGIATAN	TARGET AKHIR PERIODE RENSTRA OPD	REALISASI CAPAIAN RENJA OPD TAHUN 2022	PRAKIRAAN CAPAIAN TARGET RENJA OPD TAHUN 2023	CAPAIAN KINERJA DAN KERANGKA PENDANAAN					KELOMPOK SASARAN	PRAKIRAAN MAJU RENCANA TAHUN 2025		PERANGKAT DAERAH PENANGGUNG JAWAB	
							TARGET 2024	PAGU INDIKATIF (Rp)	LOKASI	SUMBER DANA	PRIORITAS		TARGET	PAGU INDIKATIF (Rp)		
											NASIONAL					DAERAH
1	2	3	4	5	6	7	8	9	10	11	12	13	14	15	16	17
			<i>Jumlah ASN yang Diberikan Tanda Jasa</i>				20 Orang	15.000.000,00	- Kab. Tapanuli Utara, Tarutung, Semua Kel/Desa	DANA TRANSFER UMUM-DANA ALOKASI UMUM	-	Peningkata n Tata Kelola Pemerintah yang berkualitas dan Inovatif 6. PERCEP ATAN CAPAIAN KINERJA P EMBANGU NAN	Terlaksananya Penilaian dan Evaluasi Kinerja Aparatur		15.750.000,00	BADAN KEPEGAWAIAN DAN PENGEMBANGAN SUMBER DAYA MANUSIA
	5.03.02.2.04.0008	Pengelolaan Penyelesaian Pelanggaran Disiplin ASN														
			<i>Jumlah Laporan Hasil Pengelolaan Penyelesaian Pelanggaran Disiplin ASN</i>				5 Laporan	30.000.000,00	- Kab. Tapanuli Utara, Tarutung, Hutatoruan VII	DANA TRANSFER UMUM-DANA ALOKASI UMUM	-	Peningkata n Tata Kelola Pemerintah yang berkualitas dan Inovatif 6. PERCEP ATAN CAPAIAN KINERJA P EMBANGU NAN	Terlaksananya Penilaian dan Evaluasi Kinerja Aparatur		31.500.000,00	BADAN KEPEGAWAIAN DAN PENGEMBANGAN SUMBER DAYA MANUSIA
	5.04	PENDIDIKAN DAN PELATIHAN						230.522.255,00							242.048.368,00	
1.	5.04.02	PROGRAM PENGEMBANGAN SUMBER DAYA MANUSIA	<i>Persentase pejabat ASN yang telah mengikuti pendidikan dan pelatihan struktural Persentase ASN yang mengikuti pendidikan dan pelatihan</i>	-			13 persen 100 persen	230.522.255,00						-	242.048.368,00	
	5.04.02.2.02	Sertifikasi, Kelembagaan, Pengembangan Kompetensi Manajerial dan Fungsional	<i>Jumlah PNS yang mengikuti Diklat Kepemimpinan, Diklat Latihan Dasar dan Prajabatan Jumlah PNS yang mengikuti pelatihan dasar dan prajabatan</i>	-			2 laporan 2 Laporan	230.522.255,00			-	Peningkata n Tata Kelola Pemerintah yang berkualitas dan Inovatif 6. PERCEP ATAN CAPAIAN KINERJA P EMBANGU NAN	Terlaksananya Sertifikasi, Kelembagaan, Pengembangan Kompetensi Manajerial dan Fungsional	-	242.048.368,00	BADAN KEPEGAWAIAN DAN PENGEMBANGAN SUMBER DAYA MANUSIA
	5.04.02.2.02.0007	Penyelenggaraan Pengembangan Kompetensi bagi Pimpinan Daerah, Jabatan Pimpinan Tinggi, Jabatan Fungsional, Kepemimpinan, dan Prajabatan														

NO	KODE	URUSAN / BIDANG URUSAN / PROGRAM / KEGIATAN / SUB KEGIATAN	INDIKATOR PROGRAM / KEGIATAN / SUB KEGIATAN	TARGET AKHIR PERIODE RENSTRA OPD	REALISASI CAPAIAN RENJA OPD TAHUN 2022	PRAKIRAAN CAPAIAN TARGET RENJA OPD TAHUN 2023	CAPAIAN KINERJA DAN KERANGKA PENDANAAN						KELOMPOK SASARAN	PRAKIRAAN MAJU RENCANA TAHUN 2025		PERANGKAT DAERAH PENANGGUNG JAWAB
							TARGET 2024	PAGU INDIKATIF (Rp)	LOKASI	SUMBER DANA	PRIORITAS			TARGET	PAGU INDIKATIF (Rp)	
											NASIONAL	DAERAH				
1	2	3	4	5	6	7	8	9	10	11	12	13	14	15	16	17
			<i>Jumlah Laporan Hasil Penyelenggaraan Pengembangan Kompetensi bagi Pimpinan Daerah, Jabatan Pimpinan Tinggi, Jabatan Fungsional, Kepemimpinan, dan Prajabatan</i>				700 Laporan	230.522.255,00	- Kab. Tapanuli Utara, Tarutung, Hutatoruan VII	DANA TRANSFER UMUM-DANA ALOKASI UMUM	-	Peningkatan Tata Kelola Pemerintah yang berkualitas dan Inovatif 6. PERCEPATAN CAPAIAN KINERJA PEMBANGUNAN	Terlaksananya Sertifikasi, Kelembagaan, Pengembangan Kompetensi Manajerial dan Fungsional		242.048.368,00	BADAN KEPEGAWAIAN DAN PENGEMBANGAN SUMBER DAYA MANUSIA
		INSPEKTORAT						15.440.445.322,00							16.000.000.000,00	
	6	UNSUR PENGAWASAN URUSAN PEMERINTAHAN						15.440.445.322,00							16.000.000.000,00	
	6.01	INSPEKTORAT DAERAH						15.440.445.322,00							16.000.000.000,00	
1.	6.01.01	PROGRAM PENUNJANG URUSAN PEMERINTAHAN DAERAH KABUPATEN/KOTA	<i>Cakupan kebutuhan Penunjang Urusan Pemerintahan Daerah yang terlayani Cakupan Pemenuhan Layanan Administrasi</i>	-			100 Persen 100 persen	11.150.445.322,00						-	11.710.000.000,00	
	6.01.01.2.01	Perencanaan, Penganggaran, dan Evaluasi Kinerja Perangkat Daerah	<i>Cakupan kebutuhan Perencanaan dan Evaluasi Kinerja Perangkat Daerah yang terlayani</i>	-			100 Persen	24.000.000,00			-	-	Inspektorat Daerah Kabupaten Tapanuli Utara	-	24.000.000,00	INSPEKTORAT
	6.01.01.2.01.0001	Penyusunan Dokumen Perencanaan Perangkat Daerah														
			<i>Jumlah Dokumen Perencanaan Perangkat Daerah</i>				7 Dokumen	12.000.000,00	- Kab. Tapanuli Utara, Tarutung, Hutatoruan X	DANA TRANSFER UMUM-DANA ALOKASI UMUM	-	-	Inspektorat Daerah Kabupaten Tapanuli Utara		12.000.000,00	INSPEKTORAT
	6.01.01.2.01.0006	Koordinasi dan Penyusunan Laporan Capaian Kinerja dan Ikhtisar Realisasi Kinerja SKPD														
			<i>Jumlah Laporan Capaian Kinerja dan Ikhtisar Realisasi Kinerja SKPD dan Laporan Hasil Koordinasi Penyusunan Laporan Capaian Kinerja dan Ikhtisar Realisasi Kinerja SKPD</i>				1 Laporan	8.000.000,00	- Kab. Tapanuli Utara, Tarutung, Hutatoruan X	DANA TRANSFER UMUM-DANA ALOKASI UMUM	-	-	Inspektorat Daerah Kabupaten Tapanuli Utara		8.000.000,00	INSPEKTORAT
	6.01.01.2.01.0007	Evaluasi Kinerja Perangkat Daerah														
			<i>Jumlah Laporan Evaluasi Kinerja Perangkat Daerah</i>				1 Laporan	4.000.000,00	- Kab. Tapanuli Utara, Tarutung, Hutatoruan X	DANA TRANSFER UMUM-DANA ALOKASI UMUM	-	-	Inspektorat Daerah Kabupaten Tapanuli Utara		4.000.000,00	INSPEKTORAT
	6.01.01.2.02	Administrasi Keuangan Perangkat Daerah	<i>Cakupan kebutuhan Administrasi Keuangan yang terlayani</i>	-			100 Persen	5.493.928.922,00			-	-	Inspektorat Daerah Kabupaten Tapanuli Utara	-	6.053.483.600,00	INSPEKTORAT
	6.01.01.2.02.0001	Penyediaan Gaji dan Tunjangan ASN														

NO	KODE	URUSAN / BIDANG URUSAN / PROGRAM / KEGIATAN / SUB KEGIATAN	INDIKATOR PROGRAM / KEGIATAN / SUB KEGIATAN	TARGET AKHIR PERIODE RENSTRA OPD	REALISASI CAPAIAN RENJA OPD TAHUN 2022	PRAKIRAAN CAPAIAN TARGET RENJA OPD TAHUN 2023	CAPAIAN KINERJA DAN KERANGKA PENDANAAN						KELOMPOK SASARAN	PRAKIRAAN MAJU RENCANA TAHUN 2025		PERANGKAT DAERAH PENANGGUNG JAWAB
							TARGET 2024	PAGU INDIKATIF (Rp)	LOKASI	SUMBER DANA	PRIORITAS			TARGET	PAGU INDIKATIF (Rp)	
											NASIONAL	DAERAH				
1	2	3	4	5	6	7	8	9	10	11	12	13	14	15	16	17
			Jumlah Orang yang Menerima Gaji dan Tunjangan ASN				55 Orang/bulan	5.440.445.322,00	- Kab. Tapanuli Utara, Tarutung, Hutatoruan X	DANA TRANSFER UMUM-DANA ALOKASI UMUM	-	-	Inspektorat Daerah Kabupaten Tapanuli Utara		6.000.000.000,00	INSPEKTORAT
	6.01.01.2.02.0003	Pelaksanaan Penatausahaan dan Pengujian/Verifikasi Keuangan SKPD														
			Jumlah Dokumen Penatausahaan dan Pengujian/Verifikasi Keuangan SKPD				4 Dokumen	48.483.600,00	- Kab. Tapanuli Utara, Tarutung, Hutatoruan X	DANA TRANSFER UMUM-DANA ALOKASI UMUM	-	-	Inspektorat Daerah Kabupaten Tapanuli Utara		48.483.600,00	INSPEKTORAT
	6.01.01.2.02.0005	Koordinasi dan Penyusunan Laporan Keuangan Akhir Tahun SKPD														
			Jumlah Laporan Keuangan Akhir Tahun SKPD dan Laporan Hasil Koordinasi Penyusunan Laporan Keuangan Akhir Tahun SKPD				1 Laporan	5.000.000,00	- Kab. Tapanuli Utara, Tarutung, Hutatoruan X	DANA TRANSFER UMUM-DANA ALOKASI UMUM	-	-	Inspektorat Daerah Kabupaten Tapanuli Utara		5.000.000,00	INSPEKTORAT
	6.01.01.2.05	Administrasi Kepegawaian Perangkat Daerah	Cakupan kebutuhan Administrasi Kepegawaian yang terlayani	-			100 Persen	1.000.000.000,00			-	-	Inspektorat Daerah Kabupaten Tapanuli Utara	-	1.000.000.000,00	INSPEKTORAT
	6.01.01.2.05.0009	Pendidikan dan Pelatihan Pegawai Berdasarkan Tugas dan Fungsi														
			Jumlah Pegawai Berdasarkan Tugas dan Fungsi yang Mengikuti Pendidikan dan Pelatihan				40 Orang	1.000.000.000,00	- Kab. Tapanuli Utara, Tarutung, Hutatoruan X	DANA TRANSFER UMUM-DANA ALOKASI UMUM	-	-	Inspektorat Daerah Kabupaten Tapanuli Utara		1.000.000.000,00	INSPEKTORAT
	6.01.01.2.06	Administrasi Umum Perangkat Daerah	Cakupan kebutuhan Administrasi Umum yang terlayani	-			100 Persen	1.475.463.100,00			-	-	Inspektorat Daerah Kabupaten Tapanuli Utara	-	1.475.463.100,00	INSPEKTORAT
	6.01.01.2.06.0001	Penyediaan Komponen Instalasi Listrik/Penerangan Bangunan Kantor														
			Jumlah Paket Komponen Instalasi Listrik/Penerangan Bangunan Kantor yang Disediakan				4 Paket	19.994.000,00	- Kab. Tapanuli Utara, Tarutung, Hutatoruan X	DANA TRANSFER UMUM-DANA ALOKASI UMUM	-	-	Inspektorat Daerah Kabupaten Tapanuli Utara		19.994.000,00	INSPEKTORAT
	6.01.01.2.06.0002	Penyediaan Peralatan dan Perlengkapan Kantor														
			Jumlah Paket Peralatan dan Perlengkapan Kantor yang Disediakan				1 Paket	120.000.000,00	- Kab. Tapanuli Utara, Tarutung, Hutatoruan X	DANA TRANSFER UMUM-DANA ALOKASI UMUM	-	-	Inspektorat Daerah Kabupaten Tapanuli Utara		120.000.000,00	INSPEKTORAT
	6.01.01.2.06.0003	Penyediaan Peralatan Rumah Tangga														
			Jumlah Paket Peralatan Rumah Tangga yang Disediakan				4 Paket	39.998.000,00	- Kab. Tapanuli Utara, Tarutung, Hutatoruan X	DANA TRANSFER UMUM-DANA ALOKASI UMUM	-	-	Inspektorat Daerah Kabupaten Tapanuli Utara		39.998.000,00	INSPEKTORAT
	6.01.01.2.06.0005	Penyediaan Barang Cetakan dan Penggandaan														
			Jumlah Paket Barang Cetakan dan Penggandaan yang Disediakan				4 Paket	78.363.100,00	- Kab. Tapanuli Utara, Tarutung, Hutatoruan X	DANA TRANSFER UMUM-DANA ALOKASI UMUM	-	-	Inspektorat Daerah Kabupaten Tapanuli Utara		78.363.100,00	INSPEKTORAT

NO	KODE	URUSAN / BIDANG URUSAN / PROGRAM / KEGIATAN / SUB KEGIATAN	INDIKATOR PROGRAM / KEGIATAN / SUB KEGIATAN	TARGET AKHIR PERIODE RENSTRA OPD	REALISASI CAPAIAN RENJA OPD TAHUN 2022	PRAKIRAAN CAPAIAN TARGET RENJA OPD TAHUN 2023	CAPAIAN KINERJA DAN KERANGKA PENDANAAN						KELOMPOK SASARAN	PRAKIRAAN MAJU RENCANA TAHUN 2025		PERANGKAT DAERAH PENANGGUNG JAWAB
							TARGET 2024	PAGU INDIKATIF (Rp)	LOKASI	SUMBER DANA	PRIORITAS			TARGET	PAGU INDIKATIF (Rp)	
											NASIONAL	DAERAH				
1	2	3	4	5	6	7	8	9	10	11	12	13	14	15	16	17
	6.01.01.2.06.0006	Penyediaan Bahan Bacaan dan Peraturan Perundang-undangan														
			Jumlah Dokumen Bahan Bacaan dan Peraturan Perundang-Undangan yang Disediakan				13 Dokumen	17.108.000,00	- Kab. Tapanuli Utara, Tarutung, Hutatoruan X	DANA TRANSFER UMUM-DANA ALOKASI UMUM	-	-	Inspektorat Daerah Kabupaten Tapanuli Utara		17.108.000,00	INSPEKTORAT
	6.01.01.2.06.0009	Penyelenggaraan Rapat Koordinasi dan Konsultasi SKPD														
			Jumlah Laporan Penyelenggaraan Rapat Koordinasi dan Konsultasi SKPD				480 Laporan	1.200.000.000,00	- Kab. Tapanuli Utara, Tarutung, Hutatoruan X	DANA TRANSFER UMUM-DANA ALOKASI UMUM	-	-	Inspektorat Daerah Kabupaten Tapanuli Utara		1.200.000.000,00	INSPEKTORAT
	6.01.01.2.07	Pengadaan Barang Milik Daerah Penunjang Urusan Pemerintah Daerah	Cakupan kebutuhan Pengadaan Barang Milik Darah Penunjang Urusan Pemerintah Daerah yang terlayani	-			100 Persen	2.000.000.000,00			-	-	Inspektorat Daerah Kabupaten Tapanuli Utara	-	2.000.000.000,00	INSPEKTORAT
	6.01.01.2.07.0006	Pengadaan Peralatan dan Mesin Lainnya														
			Jumlah Unit Peralatan dan Mesin Lainnya yang Disediakan				50 Unit	2.000.000.000,00	- Kab. Tapanuli Utara, Tarutung, Hutatoruan X	DANA TRANSFER UMUM-DANA ALOKASI UMUM	-	-	Inspektorat Daerah Kabupaten Tapanuli Utara		2.000.000.000,00	INSPEKTORAT
	6.01.01.2.08	Penyediaan Jasa Penunjang Urusan Pemerintahan Daerah	Cakupan kebutuhan Penyediaan Jasa Penunjang Urusan Pemerintahan Daerah yang terlayani	-			100 Persen	137.996.800,00			-	-	Inspektorat Daerah Kabupaten Tapanuli Utara	-	137.996.800,00	INSPEKTORAT
	6.01.01.2.08.0001	Penyediaan Jasa Surat Menyurat														
			Jumlah Laporan Penyediaan Jasa Surat Menyurat				4 Laporan	10.000.000,00	- Kab. Tapanuli Utara, Tarutung, Hutatoruan X	DANA TRANSFER UMUM-DANA ALOKASI UMUM	-	-	Inspektorat Daerah Kabupaten Tapanuli Utara		10.000.000,00	INSPEKTORAT
	6.01.01.2.08.0002	Penyediaan Jasa Komunikasi, Sumber Daya Air dan Listrik														
			Jumlah Laporan Penyediaan Jasa Komunikasi, Sumber Daya Air dan Listrik yang Disediakan				4 Laporan	73.500.000,00	- Kab. Tapanuli Utara, Tarutung, Hutatoruan X	DANA TRANSFER UMUM-DANA ALOKASI UMUM	-	-	Inspektorat Daerah Kabupaten Tapanuli Utara		73.500.000,00	INSPEKTORAT
	6.01.01.2.08.0004	Penyediaan Jasa Pelayanan Umum Kantor														
			Jumlah Laporan Penyediaan Jasa Pelayanan Umum Kantor yang Disediakan				4 Laporan	54.496.800,00	- Kab. Tapanuli Utara, Tarutung, Hutatoruan X	DANA TRANSFER UMUM-DANA ALOKASI UMUM	-	-	Inspektorat Daerah Kabupaten Tapanuli Utara		54.496.800,00	INSPEKTORAT
	6.01.01.2.09	Pemeliharaan Barang Milik Daerah Penunjang Urusan Pemerintahan Daerah	Cakupan kebutuhan Pemeliharaan Barang Milik Daerah Penunjang Urusan Pemerintahan Daerah yang terlayani	-			100 Persen	1.019.056.500,00			-	-	Inspektorat Daerah Kabupaten Tapanuli Utara	-	1.019.056.500,00	INSPEKTORAT
	6.01.01.2.09.0001	Penyediaan Jasa Pemeliharaan, Biaya Pemeliharaan, dan Pajak Kendaraan Perorangan Dinas atau Kendaraan Dinas Jabatan														

NO	KODE	URUSAN / BIDANG URUSAN / PROGRAM / KEGIATAN / SUB KEGIATAN	INDIKATOR PROGRAM / KEGIATAN / SUB KEGIATAN	TARGET AKHIR PERIODE RENSTRA OPD	REALISASI CAPAIAN RENJA OPD TAHUN 2022	PRAKIRAAN CAPAIAN TARGET RENJA OPD TAHUN 2023	CAPAIAN KINERJA DAN KERANGKA PENDANAAN						KELOMPOK SASARAN	PRAKIRAAN MAJU RENCANA TAHUN 2025		PERANGKAT DAERAH PENANGGUNG JAWAB
							TARGET 2024	PAGU INDIKATIF (Rp)	LOKASI	SUMBER DANA	PRIORITAS			TARGET	PAGU INDIKATIF (Rp)	
											NASIONAL	DAERAH				
1	2	3	4	5	6	7	8	9	10	11	12	13	14	15	16	17
			Jumlah Kendaraan Perorangan Dinas atau Kendaraan Dinas Jabatan yang Dipelihara dan dibayarkan Pajaknya				1 Unit	199.921.000,00	- Kab. Tapanuli Utara, Tarutung, Hutatoruan X	DANA TRANSFER UMUM-DANA ALOKASI UMUM	-	-	Inspektorat Daerah Kabupaten Tapanuli Utara		199.921.000,00	INSPEKTORAT
	6.01.01.2.09.0002	Penyediaan Jasa Pemeliharaan, Biaya Pemeliharaan, Pajak dan Perizinan Kendaraan Dinas Operasional atau Lapangan														
			Jumlah Kendaraan Dinas Operasional atau Lapangan yang Dipelihara dan dibayarkan Pajak dan Perizinannya				28 Unit	599.995.000,00	- Kab. Tapanuli Utara, Tarutung, Hutatoruan X	DANA TRANSFER UMUM-DANA ALOKASI UMUM	-	-	Inspektorat Daerah Kabupaten Tapanuli Utara		599.995.000,00	INSPEKTORAT
	6.01.01.2.09.0009	Pemeliharaan/Rehabilitasi Gedung Kantor dan Bangunan Lainnya														
			Jumlah Gedung Kantor dan Bangunan Lainnya yang Dipelihara/Direhabilitasi				1 Unit	199.210.000,00	- Kab. Tapanuli Utara, Tarutung, Hutatoruan X	DANA TRANSFER UMUM-DANA ALOKASI UMUM	-	-	Inspektorat Daerah Kabupaten Tapanuli Utara		199.210.000,00	INSPEKTORAT
	6.01.01.2.09.0011	Pemeliharaan/Rehabilitasi Sarana dan Prasarana Pendukung Gedung Kantor atau Bangunan Lainnya														
			Jumlah Sarana dan Prasarana Pendukung Gedung Kantor atau Bangunan Lainnya yang Dipelihara/Direhabilitasi				24 Unit	19.930.500,00	- Kab. Tapanuli Utara, Tarutung, Hutatoruan X	DANA TRANSFER UMUM-DANA ALOKASI UMUM	-	-	Inspektorat Daerah Kabupaten Tapanuli Utara		19.930.500,00	INSPEKTORAT
2.	6.01.02	PROGRAM PENYELENGGARAAN PENGAWASAN	Cakupan Kebutuhan Penyelenggaraan Pengawasan yang terlaksana Persentase penyelesaian tindak lanjut hasil pemeriksaan BPK RI dan APIP Persentase penyelesaian tindak lanjut hasil pemeriksaan BPK RI dan APIP Persentase penurunan temuan hasil pemeriksaan BPK RI dan APIP	-			100 Persen 100 persen 100 Persen 10 Persen	3.490.000.000,00						-	3.490.000.000,00	
	6.01.02.2.01	Penyelenggaraan Pengawasan Internal	Cakupan kebutuhan Pengawasan Internal yang terlayani Persentase penurunan temuan hasil pemeriksaan BPK RI dan APIP	-			100 Persen 10 Persen	1.890.000.000,00			-	-	Perangkat Daerah, Kepala Desa, Kepala Sekolah, Kepala UPT dan ASN	-	1.890.000.000,00	INSPEKTORAT
	6.01.02.2.01.0001	Pengawasan Kinerja Pemerintah Daerah														
			Jumlah Laporan Hasil Pengawasan Kinerja Pemerintah Daerah				45 Laporan	300.000.000,00	- Kab. Tapanuli Utara, Tarutung, Hutatoruan X	DANA TRANSFER UMUM-DANA ALOKASI UMUM	-	-	Perangkat Daerah, Kepala Desa, Kepala Sekolah, Kepala UPT dan ASN		300.000.000,00	INSPEKTORAT
	6.01.02.2.01.0002	Pengawasan Keuangan Pemerintah Daerah														
			Jumlah Laporan Hasil Pengawasan Keuangan Pemerintah Daerah				45 Laporan	300.000.000,00	- Kab. Tapanuli Utara, Tarutung, Hutatoruan X	DANA TRANSFER UMUM-DANA ALOKASI UMUM	-	-	Perangkat Daerah, Kepala Desa, Kepala Sekolah, Kepala UPT dan ASN		300.000.000,00	INSPEKTORAT

NO	KODE	URUSAN / BIDANG URUSAN / PROGRAM / KEGIATAN / SUB KEGIATAN	INDIKATOR PROGRAM / KEGIATAN / SUB KEGIATAN	TARGET AKHIR PERIODE RENSTRA OPD	REALISASI CAPAIAN RENJA OPD TAHUN 2022	PRAKIRAAN CAPAIAN TARGET RENJA OPD TAHUN 2023	CAPAIAN KINERJA DAN KERANGKA PENDANAAN						KELOMPOK SASARAN	PRAKIRAAN MAJU RENCANA TAHUN 2025		PERANGKAT DAERAH PENANGGUNG JAWAB
							TARGET 2024	PAGU INDIKATIF (Rp)	LOKASI	SUMBER DANA	PRIORITAS			TARGET	PAGU INDIKATIF (Rp)	
											NASIONAL	DAERAH				
1	2	3	4	5	6	7	8	9	10	11	12	13	14	15	16	17
	6.01.02.2.01.0003	Reviu Laporan Kinerja														
			Jumlah Laporan Hasil Reviu Laporan Kinerja				1 Laporan	20.000.000,00	- Kab. Tapanuli Utara, Tarutung, Hutatoruan X	DANA TRANSFER UMUM-DANA ALOKASI UMUM	-	-	Perangkat Daerah, Kepala Desa, Kepala Sekolah, Kepala UPT dan ASN		20.000.000,00	INSPEKTORAT
	6.01.02.2.01.0004	Reviu Laporan Keuangan														
			Jumlah Laporan Hasil Reviu Laporan Keuangan				1 Laporan	20.000.000,00	- Kab. Tapanuli Utara, Tarutung, Hutatoruan X	DANA TRANSFER UMUM-DANA ALOKASI UMUM	-	-	Perangkat Daerah, Kepala Desa, Kepala Sekolah, Kepala UPT dan ASN		20.000.000,00	INSPEKTORAT
	6.01.02.2.01.0005	Pengawasan Desa														
			Jumlah Laporan Hasil Pengawasan Desa				15 Laporan	600.000.000,00	- Kab. Tapanuli Utara, Tarutung, Hutatoruan X	DANA TRANSFER UMUM-DANA ALOKASI UMUM	-	-	Perangkat Daerah, Kepala Desa, Kepala Sekolah, Kepala UPT dan ASN		600.000.000,00	INSPEKTORAT
	6.01.02.2.01.0006	Kerja Sama Pengawasan Internal														
			Jumlah Kesepakatan Pengawasan Internal yang Terbentuk				1 Kesepakatan	50.000.000,00	- Kab. Tapanuli Utara, Tarutung, Hutatoruan X	DANA TRANSFER UMUM-DANA ALOKASI UMUM	-	-	Perangkat Daerah, Kepala Desa, Kepala Sekolah, Kepala UPT dan ASN		50.000.000,00	INSPEKTORAT
	6.01.02.2.01.0007	Monitoring dan Evaluasi Tindak Lanjut Hasil Pemeriksaan BPK RI dan Tindak Lanjut Hasil Pemeriksaan APIP														
			Jumlah Dokumen Hasil Monitoring dan Evaluasi Tindak Lanjut Hasil Pemeriksaan BPK RI dan Tindak Lanjut Hasil Pemeriksaan APIP				50 Dokumen	600.000.000,00	- Kab. Tapanuli Utara, Tarutung, Hutatoruan X	DANA TRANSFER UMUM-DANA ALOKASI UMUM	-	-	Perangkat Daerah, Kepala Desa, Kepala Sekolah, Kepala UPT dan ASN		600.000.000,00	INSPEKTORAT
	6.01.02.2.02	Penyelenggaraan Pengawasan dengan Tujuan Tertentu	Cakupan kebutuhan Penyelenggaraan Pengawasan Dengan Tujuan Tertentu yang terlayani Persentase penyelesaian tindak lanjut hasil pemeriksaan BPK RI dan APIP	-			100 Persen 100 Persen	1.600.000.000,00			-	-	Perangkat Daerah, Kepala Desa, Kepala Sekolah, Kepala UPT dan ASN	-	1.600.000.000,00	INSPEKTORAT
	6.01.02.2.02.0001	Penanganan Penyelesaian Kerugian Negara/Daerah														
			Jumlah Laporan Penyelesaian Kerugian Negara/Daerah yang Ditangani				2 Laporan	100.000.000,00	- Kab. Tapanuli Utara, Tarutung, Hutatoruan X	DANA TRANSFER UMUM-DANA ALOKASI UMUM	-	-	Perangkat Daerah, Kepala Desa, Kepala Sekolah, Kepala UPT dan ASN		100.000.000,00	INSPEKTORAT
	6.01.02.2.02.0002	Pengawasan dengan Tujuan Tertentu														
			Jumlah Laporan Hasil Pengawasan Dengan Tujuan Tertentu				100 Laporan	1.500.000.000,00	- Kab. Tapanuli Utara, Tarutung, Hutatoruan X	DANA TRANSFER UMUM-DANA ALOKASI UMUM	-	-	Perangkat Daerah, Kepala Desa, Kepala Sekolah, Kepala UPT dan ASN		1.500.000.000,00	INSPEKTORAT

NO	KODE	URUSAN / BIDANG URUSAN / PROGRAM / KEGIATAN / SUB KEGIATAN	INDIKATOR PROGRAM / KEGIATAN / SUB KEGIATAN	TARGET AKHIR PERIODE RENSTRA OPD	REALISASI CAPAIAN RENJA OPD TAHUN 2022	PRAKIRAAN CAPAIAN TARGET RENJA OPD TAHUN 2023	CAPAIAN KINERJA DAN KERANGKA PENDANAAN						KELOMPOK SASARAN	PRAKIRAAN MAJU RENCANA TAHUN 2025		PERANGKAT DAERAH PENANGGUNG JAWAB
							TARGET 2024	PAGU INDIKATIF (Rp)	LOKASI	SUMBER DANA	PRIORITAS			TARGET	PAGU INDIKATIF (Rp)	
											NASIONAL	DAERAH				
1	2	3	4	5	6	7	8	9	10	11	12	13	14	15	16	17
3.	6.01.03	PROGRAM PERUMUSAN KEBIJAKAN, PENDAMPINGAN DAN ASISTENSI	Cakupan Kebutuhan Perumusan Kebijakan, Pendampingan dan Asisten yang terlaksana Level Kapabilitas APIP Level maturitas SPIP Level Maturitas SPIP Nilai Kapabilitas APIP	-			100 Persen III Level 3,10 Niiai III level 3,20 Nilai	800.000.000,00						-	800.000.000,00	
	6.01.03.2.01	Perumusan Kebijakan Teknis di Bidang Pengawasan dan Fasilitasi Pengawasan	Cakupan kebutuhan Perumusan Kebijakan Teknis di Bidang Pengawasan Dan Fasilitasi Pengawasan yang terlayani Level Maturitas SPIP	-			100 Persen III Level	200.000.000,00			-	-	Perangkat Daerah, Kepala Desa, Kepala Sekolah, Kepala UPT dan ASN	-	200.000.000,00	INSPEKTORAT
	6.01.03.2.01.0001	Perumusan Kebijakan Teknis di Bidang Pengawasan														
			Jumlah Rekomendasi Kebijakan Teknis di Bidang Pengawasan yang Disusun				1 Rekomend asi	100.000.000,00	- Kab. Tapanuli Utara, Tarutung, Hutatoruan X	DANA TRANSFER UMUM-DANA ALOKASI UMUM	-	-	Perangkat Daerah, Kepala Desa, Kepala Sekolah, Kepala UPT dan ASN		100.000.000,00	INSPEKTORAT
	6.01.03.2.01.0002	Perumusan Kebijakan Teknis di Bidang Fasilitasi Pengawasan														
			Jumlah Rekomendasi Kebijakan Teknis di Bidang Fasilitasi Pengawasan yang Disusun				1 Rekomend asi	100.000.000,00	- Kab. Tapanuli Utara, Tarutung, Hutatoruan X	DANA TRANSFER UMUM-DANA ALOKASI UMUM	-	-	Perangkat Daerah, Kepala Desa, Kepala Sekolah, Kepala UPT dan ASN		100.000.000,00	INSPEKTORAT
	6.01.03.2.02	Pendampingan dan Asistensi	Cakupan kebutuhan Asistensi dan Pendampingan yang terlayani Level Kapabilitas APIP	-			100 Persen III Level	600.000.000,00			-	-	Perangkat Daerah, Kepala Desa, Kepala Sekolah, Kepala UPT dan ASN	-	600.000.000,00	INSPEKTORAT
	6.01.03.2.02.0001	Pendampingan dan Asistensi Urusan Pemerintahan Daerah														
			Jumlah Perangkat Daerah yang Dilakukan Pendampingan dan Asistensi Urusan Pemerintahan Daerah				7 perangkat daerah	100.000.000,00	- Kab. Tapanuli Utara, Tarutung, Hutatoruan X	DANA TRANSFER UMUM-DANA ALOKASI UMUM	-	-	Perangkat Daerah, Kepala Desa, Kepala Sekolah, Kepala UPT dan ASN		100.000.000,00	INSPEKTORAT
	6.01.03.2.02.0002	Pendampingan, Asistensi, Verifikasi, dan Penilaian Reformasi Birokrasi														
			Jumlah Perangkat Daerah yang Dilakukan Pendampingan, Asistensi, Verifikasi, dan Penilaian Reformasi Birokrasi				5 perangkat daerah	100.000.000,00	- Kab. Tapanuli Utara, Tarutung, Hutatoruan X	DANA TRANSFER UMUM-DANA ALOKASI UMUM	-	-	Perangkat Daerah, Kepala Desa, Kepala Sekolah, Kepala UPT dan ASN		100.000.000,00	INSPEKTORAT
	6.01.03.2.02.0003	Koordinasi, Monitoring dan Evaluasi serta Verifikasi Pencegahan dan Pemberantasan Korupsi														
			Jumlah Kegiatan Koordinasi, Monitoring dan Evaluasi serta Verifikasi Pencegahan dan Pemberantasan Korupsi				2 Kegiatan	100.000.000,00	- Kab. Tapanuli Utara, Semua Kecamatan, Semua Kel/Desa	DANA TRANSFER UMUM-DANA ALOKASI UMUM	-	-	Perangkat Daerah, Kepala Desa, Kepala Sekolah, Kepala UPT dan ASN		100.000.000,00	INSPEKTORAT
	6.01.03.2.02.0004	Pendampingan, Asistensi dan Verifikasi Penegakan Integritas														

NO	KODE	URUSAN / BIDANG URUSAN / PROGRAM / KEGIATAN / SUB KEGIATAN	INDIKATOR PROGRAM / KEGIATAN / SUB KEGIATAN	TARGET AKHIR PERIODE RENSTRA OPD	REALISASI CAPAIAN RENJA OPD TAHUN 2022	PRAKIRAAN CAPAIAN TARGET RENJA OPD TAHUN 2023	CAPAIAN KINERJA DAN KERANGKA PENDANAAN						KELOMPOK SASARAN	PRAKIRAAN MAJU RENCANA TAHUN 2025		PERANGKAT DAERAH PENANGGUNG JAWAB
							TARGET 2024	PAGU INDIKATIF (Rp)	LOKASI	SUMBER DANA	PRIORITAS			TARGET	PAGU INDIKATIF (Rp)	
											NASIONAL	DAERAH				
1	2	3	4	5	6	7	8	9	10	11	12	13	14	15	16	17
			Jumlah Perangkat Daerah yang Dilakukan Pendampingan, Asistensi dan Verifikasi Penegakan Integritas				6 perangkat daerah	300.000.000,00	- Kab. Tapanuli Utara, Semua Kecamatan, Semua Kel/Desa	DANA TRANSFER UMUM-DANA ALOKASI UMUM	-	-	Perangkat Daerah, Kepala Desa, Kepala Sekolah, Kepala UPT dan ASN		300.000.000,00	INSPEKTORAT
		KANTOR KECAMATAN TARUTUNG						6.395.448.557,00							6.784.900.000,00	
	7	UNSUR KEWILAYAHAN						6.395.448.557,00							6.784.900.000,00	
	7.01	KECAMATAN						6.395.448.557,00							6.784.900.000,00	
1.	7.01.01	PROGRAM PENUNJANG URUSAN PEMERINTAHAN DAERAH KABUPATEN/KOTA	Cakupan peningkatan penyelenggaraan urusan pemerintahan kecamatan	-			100 Persen	6.231.147.057,00						-	6.462.900.000,00	
	7.01.01.2.01	Perencanaan, Penganggaran, dan Evaluasi Kinerja Perangkat Daerah	Terlaksananya Perencanaan, Penganggaran, dan Evaluasi Kinerja Perangkat Daerah	-			100 Persen	25.000.000,00			-	-	-	-	30.000.000,00	KANTOR KECAMATAN TARUTUNG
	7.01.01.2.01.0006	Koordinasi dan Penyusunan Laporan Capaian Kinerja dan Ikhtisar Realisasi Kinerja SKPD														
			Jumlah Laporan Capaian Kinerja dan Ikhtisar Realisasi Kinerja SKPD dan Laporan Hasil Koordinasi Penyusunan Laporan Capaian Kinerja dan Ikhtisar Realisasi Kinerja SKPD				1 Laporan	5.000.000,00	- Kab. Tapanuli Utara, Semua Kecamatan, Semua Kel/Desa	DANA TRANSFER UMUM-DANA ALOKASI UMUM	-	-	-		5.000.000,00	KANTOR KECAMATAN TARUTUNG
	7.01.01.2.01.0007	Evaluasi Kinerja Perangkat Daerah														
			Jumlah Laporan Evaluasi Kinerja Perangkat Daerah				5 Laporan	20.000.000,00	- Kab. Tapanuli Utara, Semua Kecamatan, Semua Kel/Desa	DANA TRANSFER UMUM-DANA ALOKASI UMUM	-	-	-		25.000.000,00	KANTOR KECAMATAN TARUTUNG
	7.01.01.2.02	Administrasi Keuangan Perangkat Daerah	Terlaksananya Administrasi Keuangan Perangkat Daerah	-			100 Persen	5.638.287.057,00			-	-	-	-	5.750.000.000,00	KANTOR KECAMATAN TARUTUNG
	7.01.01.2.02.0001	Penyediaan Gaji dan Tunjangan ASN														
			Jumlah Orang yang Menerima Gaji dan Tunjangan ASN				12 Orang/bulan	5.591.511.457,00	- Kab. Tapanuli Utara, Semua Kecamatan, Semua Kel/Desa	DANA TRANSFER UMUM-DANA ALOKASI UMUM	-	-	-		5.700.000.000,00	KANTOR KECAMATAN TARUTUNG
	7.01.01.2.02.0003	Pelaksanaan Penatausahaan dan Pengujian/Verifikasi Keuangan SKPD														
			Jumlah Dokumen Penatausahaan dan Pengujian/Verifikasi Keuangan SKPD				5 Dokumen	41.775.600,00	- Kab. Tapanuli Utara, Semua Kecamatan, Semua Kel/Desa	DANA TRANSFER UMUM-DANA ALOKASI UMUM	-	-	-		45.000.000,00	KANTOR KECAMATAN TARUTUNG
	7.01.01.2.02.0005	Koordinasi dan Penyusunan Laporan Keuangan Akhir Tahun SKPD														
			Jumlah Laporan Keuangan Akhir Tahun SKPD dan Laporan Hasil Koordinasi Penyusunan Laporan Keuangan Akhir Tahun SKPD				1 Laporan	5.000.000,00	- Kab. Tapanuli Utara, Semua Kecamatan, Semua Kel/Desa	DANA TRANSFER UMUM-DANA ALOKASI UMUM	-	-	-		5.000.000,00	KANTOR KECAMATAN TARUTUNG
	7.01.01.2.06	Administrasi Umum Perangkat Daerah	Terlaksananya Administrasi Umum Perangkat Daerah	-			100 Persen	245.000.000,00			-	-	-	-	310.000.000,00	KANTOR KECAMATAN TARUTUNG

NO	KODE	URUSAN / BIDANG URUSAN / PROGRAM / KEGIATAN / SUB KEGIATAN	INDIKATOR PROGRAM / KEGIATAN / SUB KEGIATAN	TARGET AKHIR PERIODE RENSTRA OPD	REALISASI CAPAIAN RENJA OPD TAHUN 2022	PRAKIRAAN CAPAIAN TARGET RENJA OPD TAHUN 2023	CAPAIAN KINERJA DAN KERANGKA PENDANAAN						KELOMPOK SASARAN	PRAKIRAAN MAJU RENCANA TAHUN 2025		PERANGKAT DAERAH PENANGGUNG JAWAB
							TARGET 2024	PAGU INDIKATIF (Rp)	LOKASI	SUMBER DANA	PRIORITAS			TARGET	PAGU INDIKATIF (Rp)	
											NASIONAL	DAERAH				
1	2	3	4	5	6	7	8	9	10	11	12	13	14	15	16	17
	7.01.01.2.06.0001	Penyediaan Komponen Instalasi Listrik/Penerangan Bangunan Kantor														
			Jumlah Paket Komponen Instalasi Listrik/Penerangan Bangunan Kantor yang Disediakan				1 Paket	15.000.000,00	- Kab. Tapanuli Utara, Semua Kecamatan, Semua Kel/Desa	DANA TRANSFER UMUM-DANA ALOKASI UMUM	-	-	-		20.000.000,00	KANTOR KECAMATAN TARUTUNG
	7.01.01.2.06.0002	Penyediaan Peralatan dan Perlengkapan Kantor														
			Jumlah Paket Peralatan dan Perlengkapan Kantor yang Disediakan				1 Paket	100.000.000,00	- Kab. Tapanuli Utara, Semua Kecamatan, Semua Kel/Desa	DANA TRANSFER UMUM-DANA ALOKASI UMUM	-	-	-		120.000.000,00	KANTOR KECAMATAN TARUTUNG
	7.01.01.2.06.0003	Penyediaan Peralatan Rumah Tangga														
			Jumlah Paket Peralatan Rumah Tangga yang Disediakan				1 Paket	20.000.000,00	- Kab. Tapanuli Utara, Semua Kecamatan, Semua Kel/Desa	DANA TRANSFER UMUM-DANA ALOKASI UMUM	-	-	-		30.000.000,00	KANTOR KECAMATAN TARUTUNG
	7.01.01.2.06.0005	Penyediaan Barang Cetakan dan Penggandaan														
			Jumlah Paket Barang Cetakan dan Penggandaan yang Disediakan				2 Paket	30.000.000,00	- Kab. Tapanuli Utara, Semua Kecamatan, Semua Kel/Desa	DANA TRANSFER UMUM-DANA ALOKASI UMUM	-	-	-		40.000.000,00	KANTOR KECAMATAN TARUTUNG
	7.01.01.2.06.0009	Penyelenggaraan Rapat Koordinasi dan Konsultasi SKPD														
			Jumlah Laporan Penyelenggaraan Rapat Koordinasi dan Konsultasi SKPD				1 Laporan	80.000.000,00	- Kab. Tapanuli Utara, Semua Kecamatan, Semua Kel/Desa	DANA TRANSFER UMUM-DANA ALOKASI UMUM	-	-	-		100.000.000,00	KANTOR KECAMATAN TARUTUNG
	7.01.01.2.07	Pengadaan Barang Milik Daerah Penunjang Urusan Pemerintah Daerah	Terlaksananya Pengadaan Barang Milik Daerah Penunjang Urusan Pemerintah Daerah	-			100 Persen	140.000.000,00			-	-	-	-	170.000.000,00	KANTOR KECAMATAN TARUTUNG
	7.01.01.2.07.0005	Pengadaan Mebel														
			Jumlah Paket Mebel yang Disediakan				5 Unit	80.000.000,00	- Kab. Tapanuli Utara, Semua Kecamatan, Semua Kel/Desa	DANA TRANSFER UMUM-DANA ALOKASI UMUM	-	-	-		100.000.000,00	KANTOR KECAMATAN TARUTUNG
	7.01.01.2.07.0006	Pengadaan Peralatan dan Mesin Lainnya														
			Jumlah Unit Peralatan dan Mesin Lainnya yang Disediakan				6 Unit	60.000.000,00	- Kab. Tapanuli Utara, Semua Kecamatan, Semua Kel/Desa	DANA TRANSFER UMUM-DANA ALOKASI UMUM	-	-	-		70.000.000,00	KANTOR KECAMATAN TARUTUNG
	7.01.01.2.08	Penyediaan Jasa Penunjang Urusan Pemerintahan Daerah	Tersedianya Jasa Penunjang Urusan Pemerintahan Daerah	-			100 Persen	112.860.000,00			-	-	-	-	117.900.000,00	KANTOR KECAMATAN TARUTUNG
	7.01.01.2.08.0001	Penyediaan Jasa Surat Menyurat														
			Jumlah Laporan Penyediaan Jasa Surat Menyurat				1 Laporan	860.000,00	- Kab. Tapanuli Utara, Semua Kecamatan, Semua Kel/Desa	DANA TRANSFER UMUM-DANA ALOKASI UMUM	-	-	-		900.000,00	KANTOR KECAMATAN TARUTUNG

NO	KODE	URUSAN / BIDANG URUSAN / PROGRAM / KEGIATAN / SUB KEGIATAN	INDIKATOR PROGRAM / KEGIATAN / SUB KEGIATAN	TARGET AKHIR PERIODE RENSTRA OPD	REALISASI CAPAIAN RENJA OPD TAHUN 2022	PRAKIRAAN CAPAIAN TARGET RENJA OPD TAHUN 2023	CAPAIAN KINERJA DAN KERANGKA PENDANAAN						KELOMPOK SASARAN	PRAKIRAAN MAJU RENCANA TAHUN 2025		PERANGKAT DAERAH PENANGGUNG JAWAB
							TARGET 2024	PAGU INDIKATIF (Rp)	LOKASI	SUMBER DANA	PRIORITAS			TARGET	PAGU INDIKATIF (Rp)	
											NASIONAL	DAERAH				
1	2	3	4	5	6	7	8	9	10	11	12	13	14	15	16	17
	7.01.01.2.08.0002	Penyediaan Jasa Komunikasi, Sumber Daya Air dan Listrik														
			Jumlah Laporan Penyediaan Jasa Komunikasi, Sumber Daya Air dan Listrik yang Disediakan				1 Laporan	40.000.000,00	- Kab. Tapanuli Utara, Semua Kecamatan, Semua Kel/Desa	DANA TRANSFER UMUM-DANA ALOKASI UMUM	-	-	-		45.000.000,00	KANTOR KECAMATAN TARUTUNG
	7.01.01.2.08.0004	Penyediaan Jasa Pelayanan Umum Kantor														
			Jumlah Laporan Penyediaan Jasa Pelayanan Umum Kantor yang Disediakan				1 Laporan	72.000.000,00	- Kab. Tapanuli Utara, Semua Kecamatan, Semua Kel/Desa	DANA TRANSFER UMUM-DANA ALOKASI UMUM	-	-	-		72.000.000,00	KANTOR KECAMATAN TARUTUNG
	7.01.01.2.09	Pemeliharaan Barang Milik Daerah Penunjang Urusan Pemerintahan Daerah	Terlaksananya Pemeliharaan Barang Milik Daerah Penunjang Urusan Pemerintahan Daerah [deleted]	-			100 Persen	70.000.000,00			-	-	-	-	85.000.000,00	KANTOR KECAMATAN TARUTUNG
	7.01.01.2.09.0002	Penyediaan Jasa Pemeliharaan, Biaya Pemeliharaan, Pajak dan Perizinan Kendaraan Dinas Operasional atau Lapangan														
			Jumlah Kendaraan Dinas Operasional atau Lapangan yang Dipelihara dan dibayarkan Pajak dan Perizinannya				1 Unit	40.000.000,00	- Kab. Tapanuli Utara, Semua Kecamatan, Semua Kel/Desa	DANA TRANSFER UMUM-DANA ALOKASI UMUM	-	-	-		45.000.000,00	KANTOR KECAMATAN TARUTUNG
	7.01.01.2.09.0009	Pemeliharaan/Rehabilitasi Gedung Kantor dan Bangunan Lainnya														
			Jumlah Gedung Kantor dan Bangunan Lainnya yang Dipelihara/Direhabilitasi				1 Unit	30.000.000,00	- Kab. Tapanuli Utara, Semua Kecamatan, Semua Kel/Desa	DANA TRANSFER UMUM-DANA ALOKASI UMUM	-	-	-		40.000.000,00	KANTOR KECAMATAN TARUTUNG
2.	7.01.02	PROGRAM PENYELENGGARAAN PEMERINTAHAN DAN PELAYANAN PUBLIK	Cakupan Layanan Publik yang Dilaksanakan	-			85 Persen	10.000.000,00						-	110.000.000,00	
	7.01.02.2.01	Koordinasi Penyelenggaraan Kegiatan Pemerintahan di Tingkat Kecamatan	Terlaksananya Kordinasi Penyelenggaraan Kegiatan Pemerintahan di Tingkat Kecamatan	-			85 Persen	10.000.000,00			-	-	-	-	110.000.000,00	KANTOR KECAMATAN TARUTUNG
	7.01.02.2.01.0001	Koordinasi/Sinergi Perencanaan dan Pelaksanaan Kegiatan Pemerintahan dengan Perangkat Daerah dan Instansi Vertikal Terkait														
			Jumlah Laporan Koordinasi/Sinergi Perencanaan dan Pelaksanaan Kegiatan Pemerintahan dengan Perangkat Daerah dan Instansi Vertikal Terkait				1 Laporan	10.000.000,00	- Kab. Tapanuli Utara, Semua Kecamatan, Semua Kel/Desa	DANA TRANSFER UMUM-DANA ALOKASI UMUM	-	-	-		110.000.000,00	KANTOR KECAMATAN TARUTUNG
3.	7.01.03	PROGRAM PEMBERDAYAAN MASYARAKAT DESA DAN KELURAHAN	Persentase Lembaga Desa dan Kelurahan Yang Aktif	-			90 Persen	22.701.900,00						-	25.000.000,00	
	7.01.03.2.01	Koordinasi Kegiatan Pemberdayaan Desa	Terlaksananya Koordinasi Kegiatan Pemberdayaan di Desa	-			90 Persen	22.701.900,00			-	-	-	-	25.000.000,00	KANTOR KECAMATAN TARUTUNG
	7.01.03.2.01.0001	Peningkatan Partisipasi Masyarakat dalam Forum Musyawarah Perencanaan Pembangunan di Desa														

NO	KODE	URUSAN / BIDANG URUSAN / PROGRAM / KEGIATAN / SUB KEGIATAN	INDIKATOR PROGRAM / KEGIATAN / SUB KEGIATAN	TARGET AKHIR PERIODE RENSTRA OPD	REALISASI CAPAIAN RENJA OPD TAHUN 2022	PRAKIRAAN CAPAIAN TARGET RENJA OPD TAHUN 2023	CAPAIAN KINERJA DAN KERANGKA PENDANAAN						KELOMPOK SASARAN	PRAKIRAAN MAJU RENCANA TAHUN 2025		PERANGKAT DAERAH PENANGGUNG JAWAB
							TARGET 2024	PAGU INDIKATIF (Rp)	LOKASI	SUMBER DANA	PRIORITAS			TARGET	PAGU INDIKATIF (Rp)	
											NASIONAL	DAERAH				
1	2	3	4	5	6	7	8	9	10	11	12	13	14	15	16	17
			<i>Jumlah Lembaga Kemasyarakatan yang Berpartisipasi dalam Forum Musyawarah Perencanaan Pembangunan di Desa</i>				31 Lembaga Kemasyarak atan	22.701.900,00	- Kab. Tapanuli Utara, Semua Kecamatan, Semua Kel/Desa	DANA TRANSFER UMUM-DANA ALOKASI UMUM	-	-	-		25.000.000,00	KANTOR KECAMATAN TARUTUNG
4.	7.01.04	PROGRAM KOORDINASI KETENTRAMAN DAN KETERTIBAN UMUM	<i>Tingkat Keamanan dan Ketertiban Umum Yang ditindaklanjuti</i>	-			85 Persen	100.000.000,00						-	150.000.000,00	
	7.01.04.2.02	Koordinasi Penerapan dan Penegakan Peraturan Daerah dan Peraturan Kepala Daerah	<i>Terlaksananya Koordinasi Penerapan dan Penegakan Peraturan Daerah dan Peraturan Kepala Daerah</i>	-			100 Persen	100.000.000,00			-	-	-	-	150.000.000,00	KANTOR KECAMATAN TARUTUNG
	7.01.04.2.02.0001	Koordinasi/Sinergi dengan Perangkat Daerah yang Tugas dan Fungsinya di Bidang Penegakan Peraturan Perundang-Undangan dan/atau Kepolisian Negara Republik Indonesia														
			<i>Jumlah Laporan Koordinasi/Sinergi dengan Perangkat Daerah yang Tugas dan Fungsinya di Bidang Penegakan Peraturan Perundang-Undangan dan/atau Kepolisian Negara Republik Indonesia</i>				1 Laporan	100.000.000,00	- Kab. Tapanuli Utara, Semua Kecamatan, Semua Kel/Desa	DANA TRANSFER UMUM-DANA ALOKASI UMUM	-	-	-		150.000.000,00	KANTOR KECAMATAN TARUTUNG
5.	7.01.05	PROGRAM PENYELENGGARAAN URUSAN PEMERINTAHAN UMUM	<i>Penyelenggaraan Forum Koordinasi Tingkat Kecamatan</i>	-			85 Persen	26.600.000,00						-	31.000.000,00	
	7.01.05.2.01	Penyelenggaraan Urusan Pemerintahan Umum Sesuai Penugasan Kepala Daerah	<i>Terlaksananya Penyelenggaraan Urusan Pemerintahan Umum Sesuai Penugasan Kepala Daerah</i>	-			100 Persen	26.600.000,00			-	-	-	-	31.000.000,00	KANTOR KECAMATAN TARUTUNG
	7.01.05.2.01.0002	Fasilitasi, Koordinasi dan Pembinaan (Bimtek, Sosialisasi, Konsultasi) Wawasan Kebangsaan dan Ketahanan Nasional														
			<i>Jumlah Orang yang Mengikuti Fasilitasi, Koordinasi dan Pembinaan (Bimtek, Sosialisasi, Konsultasi) Wawasan Kebangsaan dan Ketahanan Nasional</i>				3 Orang	5.000.000,00	- Kab. Tapanuli Utara, Semua Kecamatan, Semua Kel/Desa	DANA TRANSFER UMUM-DANA ALOKASI UMUM	-	-	-		6.000.000,00	KANTOR KECAMATAN TARUTUNG
	7.01.05.2.01.0008	Pelaksanaan Tugas Forum Koordinasi Pimpinan di Kecamatan														
			<i>Jumlah Dokumen Tugas Forum Koordinasi Pimpinan di Kecamatan</i>				1 Dokumen	21.600.000,00	- Kab. Tapanuli Utara, Semua Kecamatan, Semua Kel/Desa	DANA TRANSFER UMUM-DANA ALOKASI UMUM	-	-	-		25.000.000,00	KANTOR KECAMATAN TARUTUNG
6.	7.01.06	PROGRAM PEMBINAAN DAN PENGAWASAN PEMERINTAHAN DESA	<i>Keamanan dan Ketertiban Umum Yang ditindaklanjuti</i>	-			85 Persen	4.999.600,00						-	6.000.000,00	
	7.01.06.2.01	Fasilitasi, Rekomendasi dan Koordinasi Pembinaan dan Pengawasan Pemerintahan Desa	<i>Terlaksananya Fasilitasi, Rekomendasi dan Koordinasi Pembinaan dan Pengawasan Pemerintahan Desa</i>	-			100 Persen	4.999.600,00			-	-	-	-	6.000.000,00	KANTOR KECAMATAN TARUTUNG
	7.01.06.2.01.0005	Fasilitasi Pelaksanaan Tugas Kepala Desa dan Perangkat Desa														

NO	KODE	URUSAN / BIDANG URUSAN / PROGRAM / KEGIATAN / SUB KEGIATAN	INDIKATOR PROGRAM / KEGIATAN / SUB KEGIATAN	TARGET AKHIR PERIODE RENSTRA OPD	REALISASI CAPAIAN RENJA OPD TAHUN 2022	PRAKIRAAN CAPAIAN TARGET RENJA OPD TAHUN 2023	CAPAIAN KINERJA DAN KERANGKA PENDANAAN						KELOMPOK SASARAN	PRAKIRAAN MAJU RENCANA TAHUN 2025		PERANGKAT DAERAH PENANGGUNG JAWAB
							TARGET 2024	PAGU INDIKATIF (Rp)	LOKASI	SUMBER DANA	PRIORITAS			TARGET	PAGU INDIKATIF (Rp)	
											NASIONAL	DAERAH				
1	2	3	4	5	6	7	8	9	10	11	12	13	14	15	16	17
			Jumlah Dokumen Fasilitas dalam rangka Pelaksanaan Tugas Kepala Desa dan Perangkat Desa				1 Dokumen	4.999.600,00	- Kab. Tapanuli Utara, Semua Kecamatan, Semua Kel/Desa	DANA TRANSFER UMUM-DANA ALOKASI UMUM	-	-	-		6.000.000,00	KANTOR KECAMATAN TARUTUNG
		KELURAHAN HUTATORUAN V						800.000.000,00							905.500.000,00	
	7	UNSUR KEWILAYAHAN						800.000.000,00							905.500.000,00	
	7.01	KECAMATAN						800.000.000,00							905.500.000,00	
1.	7.01.03	PROGRAM PEMBERDAYAAN MASYARAKAT DESA DAN KELURAHAN	Persentase lembaga desa yang aktif	-			100 Persen	800.000.000,00						-	905.500.000,00	
	7.01.03.2.02	Kegiatan Pemberdayaan Kelurahan	Terlaksananya Pemberdayaan Masyarakat di Kelurahan	-			100 Persen	800.000.000,00			-	-	-	-	905.500.000,00	KELURAHAN HUTATORUAN V
	7.01.03.2.02.0001	Peningkatan Partisipasi Masyarakat dalam Forum Musyawarah Perencanaan Pembangunan di Kelurahan														
			Jumlah Lembaga Kemasyarakatan yang Berpartisipasi dalam Forum Musyawarah Perencanaan Pembangunan di Kelurahan				1 Lembaga Kemasyarakatan	5.000.000,00	- Kab. Tapanuli Utara, Tarutung, Hutatoruan V	DANA TRANSFER UMUM-DANA ALOKASI UMUM	-	-	-		5.500.000,00	KELURAHAN HUTATORUAN V
	7.01.03.2.02.0002	Pembangunan Sarana dan Prasarana Kelurahan														
			Jumlah Sarana dan Prasarana Kelurahan yang Terbangun				3 Unit	500.000.000,00	- Kab. Tapanuli Utara, Tarutung, Hutatoruan V	DANA TRANSFER UMUM-DANA ALOKASI UMUM	-	1. PEMANTAPAN DAN PEMERATAAN INFRASTRUKTUR	-		600.000.000,00	KELURAHAN HUTATORUAN V
	7.01.03.2.02.0003	Pemberdayaan Masyarakat di Kelurahan														
			Jumlah Pokmas dan Ormas yang Melaksanakan Pemberdayaan Masyarakat di Kelurahan				1 Pokmas / Ormas	295.000.000,00	- Kab. Tapanuli Utara, Tarutung, Hutatoruan V	DANA TRANSFER UMUM-DANA ALOKASI UMUM	-	-	-		300.000.000,00	KELURAHAN HUTATORUAN V
		KELURAHAN HUTATORUAN VI						800.000.000,00							905.500.000,00	
	7	UNSUR KEWILAYAHAN						800.000.000,00							905.500.000,00	
	7.01	KECAMATAN						800.000.000,00							905.500.000,00	
1.	7.01.03	PROGRAM PEMBERDAYAAN MASYARAKAT DESA DAN KELURAHAN	Persentase Lembaga Desa dan Kelurahan Yang Aktif	-			90 persen	800.000.000,00						-	905.500.000,00	
	7.01.03.2.02	Kegiatan Pemberdayaan Kelurahan	Terlaksananya Pemberdayaan Masyarakat di Kelurahan	-			100 Persen	800.000.000,00			-	-	-	-	905.500.000,00	KELURAHAN HUTATORUAN VI
	7.01.03.2.02.0001	Peningkatan Partisipasi Masyarakat dalam Forum Musyawarah Perencanaan Pembangunan di Kelurahan														

[illegible]

NO	KODE	URUSAN / BIDANG URUSAN / PROGRAM / KEGIATAN / SUB KEGIATAN	INDIKATOR PROGRAM / KEGIATAN / SUB KEGIATAN	TARGET AKHIR PERIODE RENSTRA OPD	REALISASI CAPAIAN RENJA OPD TAHUN 2022	PRAKIRAAN CAPAIAN TARGET RENJA OPD TAHUN 2023	CAPAIAN KINERJA DAN KERANGKA PENDANAAN						KELOMPOK SASARAN	PRAKIRAAN MAJU RENCANA TAHUN 2025		PERANGKAT DAERAH PENANGGUNG JAWAB
							TARGET 2024	PAGU INDIKATIF (Rp)	LOKASI	SUMBER DANA	PRIORITAS			TARGET	PAGU INDIKATIF (Rp)	
											NASIONAL	DAERAH				
1	2	3	4	5	6	7	8	9	10	11	12	13	14	15	16	17
			<i>Jumlah Sarana dan Prasarana Kelurahan yang Terbangun</i>				3 Unit	500.000.000,00	- Kab. Tapanuli Utara, Tarutung, Hutatoruan X	DANA TRANSFER UMUM-DANA ALOKASI UMUM	-	1. PEMANTAPAN DAN PEMERATAAN INFRASTRUKTUR	-		600.000.000,00	KELURAHAN HUTATORUAN X
	7.01.03.2.02.0003	Pemberdayaan Masyarakat di Kelurahan														
			<i>Jumlah Pokmas dan Ormas yang Melaksanakan Pemberdayaan Masyarakat di Kelurahan</i>				3 Pokmas / Ormas	295.000.000,00	- Kab. Tapanuli Utara, Tarutung, Hutatoruan X	DANA TRANSFER UMUM-DANA ALOKASI UMUM	-	-	-		300.000.000,00	KELURAHAN HUTATORUAN X
		KELURAHAN HUTATORUAN XI						800.000.000,00							905.500.000,00	
	7	UNSUR KEWILAYAHAN						800.000.000,00							905.500.000,00	
	7.01	KECAMATAN						800.000.000,00							905.500.000,00	
1.	7.01.03	PROGRAM PEMBERDAYAAN MASYARAKAT DESA DAN KELURAHAN	<i>Persentase Lembaga Desa dan Kelurahan Yang Aktif</i>	-			90 persen	800.000.000,00						-	905.500.000,00	
	7.01.03.2.02	Kegiatan Pemberdayaan Kelurahan	<i>Terlaksananya Pemberdayaan Masyarakat di Kelurahan</i>	-			100 Persen	800.000.000,00			-	-	-	-	905.500.000,00	KELURAHAN HUTATORUAN XI
	7.01.03.2.02.0001	Peningkatan Partisipasi Masyarakat dalam Forum Musyawarah Perencanaan Pembangunan di Kelurahan														
			<i>Jumlah Lembaga Kemasyarakatan yang Berpartisipasi dalam Forum Musyawarah Perencanaan Pembangunan di Kelurahan</i>				1 Lembaga Kemasyarakatan	5.000.000,00	- Kab. Tapanuli Utara, Tarutung, Hutatoruan XI	DANA TRANSFER UMUM-DANA ALOKASI UMUM	-	-	-		5.500.000,00	KELURAHAN HUTATORUAN XI
	7.01.03.2.02.0002	Pembangunan Sarana dan Prasarana Kelurahan														
			<i>Jumlah Sarana dan Prasarana Kelurahan yang Terbangun</i>				3 Unit	500.000.000,00	- Kab. Tapanuli Utara, Tarutung, Hutatoruan XI	DANA TRANSFER UMUM-DANA ALOKASI UMUM	-	1. PEMANTAPAN DAN PEMERATAAN INFRASTRUKTUR	-		600.000.000,00	KELURAHAN HUTATORUAN XI
	7.01.03.2.02.0003	Pemberdayaan Masyarakat di Kelurahan														
			<i>Jumlah Pokmas dan Ormas yang Melaksanakan Pemberdayaan Masyarakat di Kelurahan</i>				3 Pokmas / Ormas	295.000.000,00	- Kab. Tapanuli Utara, Tarutung, Hutatoruan XI	DANA TRANSFER UMUM-DANA ALOKASI UMUM	-	-	-		300.000.000,00	KELURAHAN HUTATORUAN XI
		KELURAHAN PARTALI TORUAN						800.000.000,00							905.500.000,00	
	7	UNSUR KEWILAYAHAN						800.000.000,00							905.500.000,00	
	7.01	KECAMATAN						800.000.000,00							905.500.000,00	
1.	7.01.03	PROGRAM PEMBERDAYAAN MASYARAKAT DESA DAN KELURAHAN	<i>Persentase Lembaga Desa dan Kelurahan Yang Aktif</i>	-			90 persen	800.000.000,00						-	905.500.000,00	

NO	KODE	URUSAN / BIDANG URUSAN / PROGRAM / KEGIATAN / SUB KEGIATAN	INDIKATOR PROGRAM / KEGIATAN / SUB KEGIATAN	TARGET AKHIR PERIODE RENSTRA OPD	REALISASI CAPAIAN RENJA OPD TAHUN 2022	PRAKIRAAN CAPAIAN TARGET RENJA OPD TAHUN 2023	CAPAIAN KINERJA DAN KERANGKA PENDANAAN						KELOMPOK SASARAN	PRAKIRAAN MAJU RENCANA TAHUN 2025		PERANGKAT DAERAH PENANGGUNG JAWAB
							TARGET 2024	PAGU INDIKATIF (Rp)	LOKASI	SUMBER DANA	PRIORITAS			TARGET	PAGU INDIKATIF (Rp)	
											NASIONAL	DAERAH				
1	2	3	4	5	6	7	8	9	10	11	12	13	14	15	16	17
	7.01.03.2.02	Kegiatan Pemberdayaan Kelurahan	Terlaksananya Pemberdayaan Masyarakat di Kelurahan	-			100 Persen	800.000.000,00			-	-	-	-	905.500.000,00	KELURAHAN PARTALI TORUAN
	7.01.03.2.02.0001	Peningkatan Partisipasi Masyarakat dalam Forum Musyawarah Perencanaan Pembangunan di Kelurahan														
			Jumlah Lembaga Kemasyarakatan yang Berpartisipasi dalam Forum Musyawarah Perencanaan Pembangunan di Kelurahan				1 Lembaga K emasyarakat an	5.000.000,00	- Kab. Tapanuli Utara, Tarutung, Partoli Toruan	DANA TRANSFER UMUM-DANA ALOKASI UMUM	-	-	-		5.500.000,00	KELURAHAN PARTALI TORUAN
	7.01.03.2.02.0002	Pembangunan Sarana dan Prasarana Kelurahan														
			Jumlah Sarana dan Prasarana Kelurahan yang Terbangun				3 Unit	500.000.000,00	- Kab. Tapanuli Utara, Tarutung, Partoli Toruan	DANA TRANSFER UMUM-DANA ALOKASI UMUM	-	1. PEMANT APAN DAN PEMERATA AN INFRA STRUKTU R	-		600.000.000,00	KELURAHAN PARTALI TORUAN
	7.01.03.2.02.0003	Pemberdayaan Masyarakat di Kelurahan														
			Jumlah Pokmas dan Ormas yang Melaksanakan Pemberdayaan Masyarakat di Kelurahan				3 Pokmas / Ormas	295.000.000,00	- Kab. Tapanuli Utara, Tarutung, Partoli Toruan	DANA TRANSFER UMUM-DANA ALOKASI UMUM	-	-	-		300.000.000,00	KELURAHAN PARTALI TORUAN
		KANTOR KECAMATAN SIATAS BARITA						1.796.990.473,00							2.192.700.000,00	
	7	UNSUR KEWILAYAHAN						1.789.100.000,00							2.178.700.000,00	
	7.01	KECAMATAN						1.789.100.000,00							2.178.700.000,00	
1.	7.01.01	PROGRAM PENUNJANG URUSAN PEMERINTAHAN DAERAH KABUPATEN/KOTA	Administrasi Keuangan Perangkat Daerah Perencanaan, Penganggaran dan Evaluasi Kinerja Perangkat Daerah Cakupan Pemenuhan Layanan Administrasi	-			100 0 100 Persen 100 Persen	1.684.100.000,00						-	1.970.700.000,00	
	7.01.01.2.01	Perencanaan, Penganggaran, dan Evaluasi Kinerja Perangkat Daerah	Jumlah Laporan LKIP yang disusun	-			5 Dokumen	30.000.000,00			-	Optimalisas i Kualitas P embanguna n Infrastruk tur yang be rkelanjutan 2. PENGE MBANGAN USAHA EKONOMI KERAKYAT AN	-	-	33.400.000,00	KANTOR KECAMATAN SIATAS BARITA
	7.01.01.2.01.0002	Koordinasi dan Penyusunan Dokumen RKA-SKPD														

NO	KODE	URUSAN / BIDANG URUSAN / PROGRAM / KEGIATAN / SUB KEGIATAN	INDIKATOR PROGRAM / KEGIATAN / SUB KEGIATAN	TARGET AKHIR PERIODE RENSTRA OPD	REALISASI CAPAIAN RENJA OPD TAHUN 2022	PRAKIRAAN CAPAIAN TARGET RENJA OPD TAHUN 2023	CAPAIAN KINERJA DAN KERANGKA PENDANAAN						KELOMPOK SASARAN	PRAKIRAAN MAJU RENCANA TAHUN 2025		PERANGKAT DAERAH PENANGGUNG JAWAB
							TARGET 2024	PAGU INDIKATIF (Rp)	LOKASI	SUMBER DANA	PRIORITAS			TARGET	PAGU INDIKATIF (Rp)	
											NASIONAL	DAERAH				
1	2	3	4	5	6	7	8	9	10	11	12	13	14	15	16	17
			Jumlah Dokumen RKA-SKPD dan Laporan Hasil Koordinasi Penyusunan Dokumen RKA-SKPD				2 Dokumen	2.500.000,00	- Kab. Tapanuli Utara, Siatas Barita, Semua Kel/Desa	DANA TRANSFER UMUM-DANA ALOKASI UMUM	-	Optimalisas i Kualitas P embanguna n Infrastruk tur yang be rkelanjutan 2. PENGE MBANGAN USAHA EKONOMI KERAKYAT AN	-		3.000.000,00	KANTOR KECAMATAN SIATAS BARITA
	7.01.01.2.01.0004	Koordinasi dan Penyusunan DPA-SKPD														
			Jumlah Dokumen DPA-SKPD dan Laporan Hasil Koordinasi Penyusunan Dokumen DPA-SKPD				2 Dokumen	2.500.000,00	- Kab. Tapanuli Utara, Siatas Barita, Semua Kel/Desa	DANA TRANSFER UMUM-DANA ALOKASI UMUM	-	Optimalisas i Kualitas P embanguna n Infrastruk tur yang be rkelanjutan 2. PENGE MBANGAN USAHA EKONOMI KERAKYAT AN	-		3.000.000,00	KANTOR KECAMATAN SIATAS BARITA
	7.01.01.2.01.0006	Koordinasi dan Penyusunan Laporan Capaian Kinerja dan Ikhtisar Realisasi Kinerja SKPD														
			Jumlah Laporan Capaian Kinerja dan Ikhtisar Realisasi Kinerja SKPD dan Laporan Hasil Koordinasi Penyusunan Laporan Capaian Kinerja dan Ikhtisar Realisasi Kinerja SKPD				1 Laporan	2.000.000,00	- Kab. Tapanuli Utara, Siatas Barita, Semua Kel/Desa	DANA TRANSFER UMUM-DANA ALOKASI UMUM	-	Optimalisas i Kualitas P embanguna n Infrastruk tur yang be rkelanjutan 2. PENGE MBANGAN USAHA EKONOMI KERAKYAT AN	-		2.400.000,00	KANTOR KECAMATAN SIATAS BARITA
	7.01.01.2.01.0007	Evaluasi Kinerja Perangkat Daerah														
			Jumlah Laporan Evaluasi Kinerja Perangkat Daerah				12 Laporan	23.000.000,00	- Kab. Tapanuli Utara, Siatas Barita, Semua Kel/Desa	DANA TRANSFER UMUM-DANA ALOKASI UMUM	-	Optimalisas i Kualitas P embanguna n Infrastruk tur yang be rkelanjutan 2. PENGE MBANGAN USAHA EKONOMI KERAKYAT AN	-		25.000.000,00	KANTOR KECAMATAN SIATAS BARITA
	7.01.01.2.02	Administrasi Keuangan Perangkat Daerah	Cakupan pelaksanaan adminstrasi keuangan	-			100 persen	1.468.600.000,00			-	2. PENGE MBANGAN USAHA EKONOMI KERAKYAT AN	-	-	1.690.800.000,00	KANTOR KECAMATAN SIATAS BARITA
	7.01.01.2.02.0001	Penyediaan Gaji dan Tunjangan ASN														

NO	KODE	URUSAN / BIDANG URUSAN / PROGRAM / KEGIATAN / SUB KEGIATAN	INDIKATOR PROGRAM / KEGIATAN / SUB KEGIATAN	TARGET AKHIR PERIODE RENSTRA OPD	REALISASI CAPAIAN RENJA OPD TAHUN 2022	PRAKIRAAN CAPAIAN TARGET RENJA OPD TAHUN 2023	CAPAIAN KINERJA DAN KERANGKA PENDANAAN						KELOMPOK SASARAN	PRAKIRAAN MAJU RENCANA TAHUN 2025		PERANGKAT DAERAH PENANGGUNG JAWAB
							TARGET 2024	PAGU INDIKATIF (Rp)	LOKASI	SUMBER DANA	PRIORITAS			TARGET	PAGU INDIKATIF (Rp)	
											NASIONAL	DAERAH				
1	2	3	4	5	6	7	8	9	10	11	12	13	14	15	16	17
			<i>Jumlah Orang yang Menerima Gaji dan Tunjangan ASN</i>				23 Orang/bulan	1.430.000.000,00	- Kab. Tapanuli Utara, Siatas Barita, Semua Kel/Desa	DANA TRANSFER UMUM-DANA ALOKASI UMUM	-	2. PENGE MBANGAN USAHA EKONOMI KERAKYAT AN	-		1.650.000.000,00	KANTOR KECAMATAN SIATAS BARITA
	7.01.01.2.02.0003	Pelaksanaan Penatausahaan dan Pengujian/Verifikasi Keuangan SKPD														
			<i>Jumlah Dokumen Penatausahaan dan Pengujian/Verifikasi Keuangan SKPD</i>				12 Dokumen	36.100.000,00	- Kab. Tapanuli Utara, Siatas Barita, Semua Kel/Desa	DANA TRANSFER UMUM-DANA ALOKASI UMUM	-	Optimalisas i Kualitas P embanguna n Infrastruk tur yang be rkelanjutan 2. PENGE MBANGAN USAHA EKONOMI KERAKYAT AN	-		38.000.000,00	KANTOR KECAMATAN SIATAS BARITA
	7.01.01.2.02.0005	Koordinasi dan Penyusunan Laporan Keuangan Akhir Tahun SKPD														
			<i>Jumlah Laporan Keuangan Akhir Tahun SKPD dan Laporan Hasil Koordinasi Penyusunan Laporan Keuangan Akhir Tahun SKPD</i>				1 Laporan	2.500.000,00	- Kab. Tapanuli Utara, Siatas Barita, Semua Kel/Desa	DANA TRANSFER UMUM-DANA ALOKASI UMUM	-	Optimalisas i Kualitas P embanguna n Infrastruk tur yang be rkelanjutan 2. PENGE MBANGAN USAHA EKONOMI KERAKYAT AN	-		2.800.000,00	KANTOR KECAMATAN SIATAS BARITA
	7.01.01.2.06	Administrasi Umum Perangkat Daerah	<i>terselenggaranya kegiatan pemerintah kecamatan</i>	-			100 persen	64.000.000,00			-	Peningkata n Tata Kelola Pemerintah yang berkualitas dan Inovatif 6. PERCEP ATAN CAPAIAN KINERJA P EMBANGU NAN	-	-	84.000.000,00	KANTOR KECAMATAN SIATAS BARITA
	7.01.01.2.06.0001	Penyediaan Komponen Instalasi Listrik/Penerangan Bangunan Kantor														
			<i>Jumlah Paket Komponen Instalasi Listrik/Penerangan Bangunan Kantor yang Disediakan</i>				4 Paket	2.000.000,00	-	-	-	Peningkata n Tata Kelola Pemerintah yang berkualitas dan Inovatif 6. PERCEP ATAN CAPAIAN KINERJA P EMBANGU NAN	-		3.000.000,00	KANTOR KECAMATAN SIATAS BARITA

NO	KODE	URUSAN / BIDANG URUSAN / PROGRAM / KEGIATAN / SUB KEGIATAN	INDIKATOR PROGRAM / KEGIATAN / SUB KEGIATAN	TARGET AKHIR PERIODE RENSTRA OPD	REALISASI CAPAIAN RENJA OPD TAHUN 2022	PRAKIRAAN CAPAIAN TARGET RENJA OPD TAHUN 2023	CAPAIAN KINERJA DAN KERANGKA PENDANAAN						KELOMPOK SASARAN	PRAKIRAAN MAJU RENCANA TAHUN 2025		PERANGKAT DAERAH PENANGGUNG JAWAB
							TARGET 2024	PAGU INDIKATIF (Rp)	LOKASI	SUMBER DANA	PRIORITAS			TARGET	PAGU INDIKATIF (Rp)	
											NASIONAL	DAERAH				
1	2	3	4	5	6	7	8	9	10	11	12	13	14	15	16	17
	7.01.01.2.06.0002	Penyediaan Peralatan dan Perlengkapan Kantor														
			Jumlah Paket Peralatan dan Perlengkapan Kantor yang Disediakan				1 Paket	25.000.000,00	- Kab. Tapanuli Utara, Siatas Barita, Semua Kel/Desa	DANA TRANSFER UMUM-DANA ALOKASI UMUM	-	Optimalisas i Kualitas P embanguna n Infrastruk tur yang be rkelanjutan 2. PENGE MBANGAN USAHA EKONOMI KERAKYAT AN	-		35.000.000,00	KANTOR KECAMATAN SIATAS BARITA
	7.01.01.2.06.0005	Penyediaan Barang Cetak dan Penggandaan														
			Jumlah Paket Barang Cetak dan Penggandaan yang Disediakan				4 Paket	4.000.000,00	- Kab. Tapanuli Utara, Siatas Barita, Semua Kel/Desa	DANA TRANSFER UMUM-DANA ALOKASI UMUM	-	Optimalisas i Kualitas P embanguna n Infrastruk tur yang be rkelanjutan 2. PENGE MBANGAN USAHA EKONOMI KERAKYAT AN	-		6.000.000,00	KANTOR KECAMATAN SIATAS BARITA
	7.01.01.2.06.0009	Penyelenggaraan Rapat Koordinasi dan Konsultasi SKPD														
			Jumlah Laporan Penyelenggaraan Rapat Koordinasi dan Konsultasi SKPD				340 Laporan	33.000.000,00	- Kab. Tapanuli Utara, Siatas Barita, Semua Kel/Desa	DANA TRANSFER UMUM-DANA ALOKASI UMUM	-	Optimalisas i Kualitas P embanguna n Infrastruk tur yang be rkelanjutan 2. PENGE MBANGAN USAHA EKONOMI KERAKYAT AN	-		40.000.000,00	KANTOR KECAMATAN SIATAS BARITA
	7.01.01.2.07	Pengadaan Barang Milik Daerah Penunjang Urusan Pemerintah Daerah	Persentase Pengadaan BMD	-			100 Persen	20.000.000,00			-	Optimalisas i Kualitas P embanguna n Infrastruk tur yang be rkelanjutan 2. PENGE MBANGAN USAHA EKONOMI KERAKYAT AN	-	-	30.000.000,00	KANTOR KECAMATAN SIATAS BARITA
	7.01.01.2.07.0006	Pengadaan Peralatan dan Mesin Lainnya														

NO	KODE	URUSAN / BIDANG URUSAN / PROGRAM / KEGIATAN / SUB KEGIATAN	INDIKATOR PROGRAM / KEGIATAN / SUB KEGIATAN	TARGET AKHIR PERIODE RENSTRA OPD	REALISASI CAPAIAN RENJA OPD TAHUN 2022	PRAKIRAAN CAPAIAN TARGET RENJA OPD TAHUN 2023	CAPAIAN KINERJA DAN KERANGKA PENDANAAN						KELOMPOK SASARAN	PRAKIRAAN MAJU RENCANA TAHUN 2025		PERANGKAT DAERAH PENANGGUNG JAWAB
							TARGET 2024	PAGU INDIKATIF (Rp)	LOKASI	SUMBER DANA	PRIORITAS			TARGET	PAGU INDIKATIF (Rp)	
											NASIONAL	DAERAH				
1	2	3	4	5	6	7	8	9	10	11	12	13	14	15	16	17
			Jumlah Unit Peralatan dan Mesin Lainnya yang Disediakan				2 Unit	20.000.000,00	- Kab. Tapanuli Utara, Siatas Barita, Semua Kel/Desa	DANA TRANSFER UMUM-DANA ALOKASI UMUM	-	Optimalisas i Kualitas P embanguna n Infrastruk tur yang be rkelanjutan 2. PENGE MBANGAN USAHA EKONOMI KERAKYAT AN	-		30.000.000,00	KANTOR KECAMATAN SIATAS BARITA
	7.01.01.2.08	Penyediaan Jasa Penunjang Urusan Pemerintahan Daerah	Jumlah Jasa Penunjang yang tersedia	-			100 persen	62.500.000,00			-	Optimalisas i Kualitas P embanguna n Infrastruk tur yang be rkelanjutan 2. PENGE MBANGAN USAHA EKONOMI KERAKYAT AN	-	-	90.500.000,00	KANTOR KECAMATAN SIATAS BARITA
	7.01.01.2.08.0001	Penyediaan Jasa Surat Menyurat														
			Jumlah Laporan Penyediaan Jasa Surat Menyurat				12 Laporan	2.500.000,00	- Kab. Tapanuli Utara, Siatas Barita, Semua Kel/Desa	DANA TRANSFER UMUM-DANA ALOKASI UMUM	-	Optimalisas i Kualitas P embanguna n Infrastruk tur yang be rkelanjutan 2. PENGE MBANGAN USAHA EKONOMI KERAKYAT AN	-		2.500.000,00	KANTOR KECAMATAN SIATAS BARITA
	7.01.01.2.08.0002	Penyediaan Jasa Komunikasi, Sumber Daya Air dan Listrik														
			Jumlah Laporan Penyediaan Jasa Komunikasi, Sumber Daya Air dan Listrik yang Disediakan				12 Laporan	25.000.000,00	- Kab. Tapanuli Utara, Semua Kecamatan, Semua Kel/Desa	DANA TRANSFER UMUM-DANA ALOKASI UMUM	-	Optimalisas i Kualitas P embanguna n Infrastruk tur yang be rkelanjutan 2. PENGE MBANGAN USAHA EKONOMI KERAKYAT AN	-		30.000.000,00	KANTOR KECAMATAN SIATAS BARITA
	7.01.01.2.08.0004	Penyediaan Jasa Pelayanan Umum Kantor														

NO	KODE	URUSAN / BIDANG URUSAN / PROGRAM / KEGIATAN / SUB KEGIATAN	INDIKATOR PROGRAM / KEGIATAN / SUB KEGIATAN	TARGET AKHIR PERIODE RENSTRA OPD	REALISASI CAPAIAN RENJA OPD TAHUN 2022	PRAKIRAAN CAPAIAN TARGET RENJA OPD TAHUN 2023	CAPAIAN KINERJA DAN KERANGKA PENDANAAN						KELOMPOK SASARAN	PRAKIRAAN MAJU RENCANA TAHUN 2025		PERANGKAT DAERAH PENANGGUNG JAWAB
							TARGET 2024	PAGU INDIKATIF (Rp)	LOKASI	SUMBER DANA	PRIORITAS			TARGET	PAGU INDIKATIF (Rp)	
											NASIONAL	DAERAH				
1	2	3	4	5	6	7	8	9	10	11	12	13	14	15	16	17
			<i>Jumlah Laporan Penyediaan Jasa Pelayanan Umum Kantor yang Disediakan</i>				12 Laporan	35.000.000,00	- Kab. Tapanuli Utara, Siatas Barita, Semua Kel/Desa	DANA TRANSFER UMUM-DANA ALOKASI UMUM	-	Peningkata n Kualitas Sumber Daya Manusia & Sosial Kem asyarakata n 2. PENGE MBANGAN USAHA EKONOMI KERAKYAT AN	-		58.000.000,00	KANTOR KECAMATAN SIATAS BARITA
	7.01.01.2.09	Pemeliharaan Barang Milik Daerah Penunjang Urusan Pemerintahan Daerah	. <i>Persentase BMD yang dipelihara</i>	-			1 unit 100 Persen	39.000.000,00			-	Optimalisas i Kualitas P embanguna n Infrastruk tur yang be rkelanjutan 2. PENGE MBANGAN USAHA EKONOMI KERAKYAT AN	-	-	42.000.000,00	KANTOR KECAMATAN SIATAS BARITA
	7.01.01.2.09.0001	Penyediaan Jasa Pemeliharaan, Biaya Pemeliharaan, dan Pajak Kendaraan Perorangan Dinas atau Kendaraan Dinas Jabatan														
			<i>Jumlah Kendaraan Perorangan Dinas atau Kendaraan Dinas Jabatan yang Dipelihara dan dibayarkan Pajaknya</i>				1 Unit	39.000.000,00	- Kab. Tapanuli Utara, Siatas Barita, Semua Kel/Desa	DANA TRANSFER UMUM-DANA ALOKASI UMUM	-	Optimalisas i Kualitas P embanguna n Infrastruk tur yang be rkelanjutan 2. PENGE MBANGAN USAHA EKONOMI KERAKYAT AN	-		42.000.000,00	KANTOR KECAMATAN SIATAS BARITA
	7.01.01.2.09.0006	Pemeliharaan Peralatan dan Mesin Lainnya														
			<i>Jumlah Peralatan dan Mesin Lainnya yang Dipelihara</i>				8 Unit	0,00	- Kab. Tapanuli Utara, Semua Kecamatan, Semua Kel/Desa	-	-	Peningkata n Tata Kelola Pemerintah yang berkualitas dan Inovatif 2. PENGE MBANGAN USAHA EKONOMI KERAKYAT AN	-		0,00	KANTOR KECAMATAN SIATAS BARITA
2.	7.01.02	PROGRAM PENYELENGGARAAN PEMERINTAHAN DAN PELAYANAN PUBLIK	<i>Koordinasi Penyelenggaraan kegiatan pemerintah tingkat kecamatan Cakupan Layanan Publik yang Dilaksanakan</i>	-			100 persen 85 persen	25.000.000,00						-	73.000.000,00	

NO	KODE	URUSAN / BIDANG URUSAN / PROGRAM / KEGIATAN / SUB KEGIATAN	INDIKATOR PROGRAM / KEGIATAN / SUB KEGIATAN	TARGET AKHIR PERIODE RENSTRA OPD	REALISASI CAPAIAN RENJA OPD TAHUN 2022	PRAKIRAAN CAPAIAN TARGET RENJA OPD TAHUN 2023	CAPAIAN KINERJA DAN KERANGKA PENDANAAN						KELOMPOK SASARAN	PRAKIRAAN MAJU RENCANA TAHUN 2025		PERANGKAT DAERAH PENANGGUNG JAWAB
							TARGET 2024	PAGU INDIKATIF (Rp)	LOKASI	SUMBER DANA	PRIORITAS			TARGET	PAGU INDIKATIF (Rp)	
											NASIONAL	DAERAH				
1	2	3	4	5	6	7	8	9	10	11	12	13	14	15	16	17
	7.01.02.2.01	Koordinasi Penyelenggaraan Kegiatan Pemerintahan di Tingkat Kecamatan	jumlah koordinasi yang dilaksanakan Jumlah koordinasi yang dilksanakan Persentase penyelenggaraan koordinasi di Kecamatan	-			100 persen 100 persen 100 Persen	25.000.000,00			-	Optimalisas i Kualitas P embanguna n Infrastruk tur yang be rkelanjutan 6. PERCEP ATAN CAPAIAN KINERJA P EMBANGU NAN	Masyarakat	-	73.000.000,00	KANTOR KECAMATAN SIATAS BARITA
	7.01.02.2.01.0001	Koordinasi/Sinergi Perencanaan dan Pelaksanaan Kegiatan Pemerintahan dengan Perangkat Daerah dan Instansi Vertikal Terkait														
			Jumlah Laporan Koordinasi/Sinergi Perencanaan dan Pelaksanaan Kegiatan Pemerintahan dengan Perangkat Daerah dan Instansi Vertikal Terkait				12 Laporan	10.000.000,00	- Kab. Tapanuli Utara, Siatas Barita, Semua Kel/Desa	DANA TRANSFER UMUM-DANA ALOKASI UMUM	-	Optimalisas i Kualitas P embanguna n Infrastruk tur yang be rkelanjutan 6. PERCEP ATAN CAPAIAN KINERJA P EMBANGU NAN	Masyarakat		48.000.000,00	KANTOR KECAMATAN SIATAS BARITA
	7.01.02.2.01.0002	Peningkatan Efektifitas Kegiatan Pemerintahan di Tingkat Kecamatan														
			Jumlah Dokumen Peningkatan Efektifitas Kegiatan Pemerintahan di Tingkat Kecamatan				12 Dokumen	15.000.000,00	- Kab. Tapanuli Utara, Siatas Barita, Semua Kel/Desa	DANA TRANSFER UMUM-DANA ALOKASI UMUM	-	Peningkata n Tata Kelola Pemerintah yang berkualitas dan Inovatif 6. PERCEP ATAN CAPAIAN KINERJA P EMBANGU NAN	Masyarakat		25.000.000,00	KANTOR KECAMATAN SIATAS BARITA
3.	7.01.03	PROGRAM PEMBERDAYAAN MASYARAKAT DESA DAN KELURAHAN	Persentase Lembaga Desa dan Kelurahan Yang Aktif Penunjang urusan pemberdayaan masyarakat Desa	-			90 persen 100 0	25.000.000,00						-	55.000.000,00	
	7.01.03.2.01	Koordinasi Kegiatan Pemberdayaan Desa	Persentase Pemberdayaan Desa	-			95 Persen	25.000.000,00			-	Peningkata n Tata Kelola Pemerintah yang berkualitas dan Inovatif 6. PERCEP ATAN CAPAIAN KINERJA P EMBANGU NAN	Masyarakat Desa	-	55.000.000,00	KANTOR KECAMATAN SIATAS BARITA
	7.01.03.2.01.0001	Peningkatan Partisipasi Masyarakat dalam Forum Musyawarah Perencanaan Pembangunan di Desa														

NO	KODE	URUSAN / BIDANG URUSAN / PROGRAM / KEGIATAN / SUB KEGIATAN	INDIKATOR PROGRAM / KEGIATAN / SUB KEGIATAN	TARGET AKHIR PERIODE RENSTRA OPD	REALISASI CAPAIAN RENJA OPD TAHUN 2022	PRAKIRAAN CAPAIAN TARGET RENJA OPD TAHUN 2023	CAPAIAN KINERJA DAN KERANGKA PENDANAAN						KELOMPOK SASARAN	PRAKIRAAN MAJU RENCANA TAHUN 2025		PERANGKAT DAERAH PENANGGUNG JAWAB
							TARGET 2024	PAGU INDIKATIF (Rp)	LOKASI	SUMBER DANA	PRIORITAS			TARGET	PAGU INDIKATIF (Rp)	
											NASIONAL	DAERAH				
1	2	3	4	5	6	7	8	9	10	11	12	13	14	15	16	17
			Jumlah Lembaga Kemasyarakatan yang Berpartisipasi dalam Forum Musyawarah Perencanaan Pembangunan di Desa				84 Lembaga Kemasyarak atan	25.000.000,00	- Kab. Tapanuli Utara, Siatas Barita, Semua Kel/Desa	DANA TRANSFER UMUM-DANA ALOKASI UMUM	-	Peningkata n Tata Kelola Pemerintah yang berkualitas dan Inovatif 6. PERCEP ATAN CAPAIAN KINERJA P EMBANGU NAN	Masyarakat Desa		30.000.000,00	KANTOR KECAMATAN SIATAS BARITA
	7.01.03.2.01.0003	Peningkatan Efektifitas Kegiatan Pemberdayaan Masyarakat di Wilayah Kecamatan														
			Jumlah Laporan Peningkatan Efektivitas Kegiatan Pemberdayaan Masyarakat di Wilayah Kecamatan				12 Laporan	0,00	- Kab. Tapanuli Utara, Siatas Barita, Semua Kel/Desa	DANA TRANSFER UMUM-DANA ALOKASI UMUM	-	Peningkata n Tata Kelola Pemerintah yang berkualitas dan Inovatif 6. PERCEP ATAN CAPAIAN KINERJA P EMBANGU NAN	Masyarakat Desa		25.000.000,00	KANTOR KECAMATAN SIATAS BARITA
4.	7.01.04	PROGRAM KOORDINASI KETENTRAMAN DAN KETERTIBAN UMUM	penunjang koordinasi ketentraman dan ketertiban umum Tingkat Keamanan dan Ketertiban Umum Yang ditindaklanjuti	-			100 0 85 persen	12.000.000,00						-	20.000.000,00	
	7.01.04.2.01	Koordinasi Upaya Penyelenggaraan Ketenteraman dan Ketertiban Umum	-	-			-	12.000.000,00			-	Peningkata n Tata Kelola Pemerintah yang berkualitas dan Inovatif 6. PERCEP ATAN CAPAIAN KINERJA P EMBANGU NAN	-	-	20.000.000,00	KANTOR KECAMATAN SIATAS BARITA
	7.01.04.2.01.0001	Sinergitas dengan Kepolisian Negara Republik Indonesia, Tentara Nasional Indonesia dan Instansi Vertikal di Wilayah Kecamatan														

NO	KODE	URUSAN / BIDANG URUSAN / PROGRAM / KEGIATAN / SUB KEGIATAN	INDIKATOR PROGRAM / KEGIATAN / SUB KEGIATAN	TARGET AKHIR PERIODE RENSTRA OPD	REALISASI CAPAIAN RENJA OPD TAHUN 2022	PRAKIRAAN CAPAIAN TARGET RENJA OPD TAHUN 2023	CAPAIAN KINERJA DAN KERANGKA PENDANAAN						KELOMPOK SASARAN	PRAKIRAAN MAJU RENCANA TAHUN 2025		PERANGKAT DAERAH PENANGGUNG JAWAB
							TARGET 2024	PAGU INDIKATIF (Rp)	LOKASI	SUMBER DANA	PRIORITAS			TARGET	PAGU INDIKATIF (Rp)	
											NASIONAL	DAERAH				
1	2	3	4	5	6	7	8	9	10	11	12	13	14	15	16	17
			<i>Jumlah Laporan Hasil Sinergitas dengan Kepolisian Negara Republik Indonesia, Tentara Nasional Indonesia dan Instansi Vertikal di Wilayah Kecamatan</i>				12 Laporan	12.000.000,00	- Kab. Tapanuli Utara, Siatas Barita, Semua Kel/Desa	DANA TRANSFER UMUM-DANA ALOKASI UMUM	-	Peningkatan Tata Kelola Pemerintah yang berkualitas dan Inovatif 6. PERCEPTAN CAPAIAN KINERJA PEMBANGUNAN	-		20.000.000,00	KANTOR KECAMATAN SIATAS BARITA
5.	7.01.05	PROGRAM PENYELENGGARAAN URUSAN PEMERINTAHAN UMUM	<i>Penunjang penyelenggaraan pemerintahan umum</i>	-			100 persen	28.000.000,00						-	30.000.000,00	
	7.01.05.2.01	Penyelenggaraan Urusan Pemerintahan Umum Sesuai Penugasan Kepala Daerah	<i>Persentase pelaksanaan pemerintahan kepala Daerah</i>	-			95 Persen	28.000.000,00			-	Optimalisasi Kualitas Pembangunan Infrastruktur yang berkelanjutan 2. PEMBANGUNAN USAHA EKONOMI KERAKYATAN	-	-	30.000.000,00	KANTOR KECAMATAN SIATAS BARITA
	7.01.05.2.01.0008	Pelaksanaan Tugas Forum Koordinasi Pimpinan di Kecamatan														
			<i>Jumlah Dokumen Tugas Forum Koordinasi Pimpinan di Kecamatan</i>				12 Dokumen	28.000.000,00	- Kab. Tapanuli Utara, Siatas Barita, Semua Kel/Desa	DANA TRANSFER UMUM-DANA ALOKASI UMUM	-	Optimalisasi Kualitas Pembangunan Infrastruktur yang berkelanjutan 2. PEMBANGUNAN USAHA EKONOMI KERAKYATAN	-		30.000.000,00	KANTOR KECAMATAN SIATAS BARITA
6.	7.01.06	PROGRAM PEMBINAAN DAN PENGAWASAN PEMERINTAHAN DESA	<i>penunjang pembinaan dan pengawasan pemerintah desa</i>	-			100 persen	15.000.000,00						-	30.000.000,00	
	7.01.06.2.01	Fasilitasi, Rekomendasi dan Koordinasi Pembinaan dan Pengawasan Pemerintahan Desa	<i>Jumlah Desa yang di Fasilitasi Kecamatan</i>	-			100 0	15.000.000,00			-	Peningkatan Tata Kelola Pemerintah yang berkualitas dan Inovatif 6. PERCEPTAN CAPAIAN KINERJA PEMBANGUNAN	-	-	30.000.000,00	KANTOR KECAMATAN SIATAS BARITA

NO	KODE	URUSAN / BIDANG URUSAN / PROGRAM / KEGIATAN / SUB KEGIATAN	INDIKATOR PROGRAM / KEGIATAN / SUB KEGIATAN	TARGET AKHIR PERIODE RENSTRA OPD	REALISASI CAPAIAN RENJA OPD TAHUN 2022	PRAKIRAAN CAPAIAN TARGET RENJA OPD TAHUN 2023	CAPAIAN KINERJA DAN KERANGKA PENDANAAN						KELOMPOK SASARAN	PRAKIRAAN MAJU RENCANA TAHUN 2025		PERANGKAT DAERAH PENANGGUNG JAWAB
							TARGET 2024	PAGU INDIKATIF (Rp)	LOKASI	SUMBER DANA	PRIORITAS			TARGET	PAGU INDIKATIF (Rp)	
											NASIONAL	DAERAH				
1	2	3	4	5	6	7	8	9	10	11	12	13	14	15	16	17
			<i>Jumlah Paket Peralatan Rumah Tangga yang Disediakan</i>				2 Paket	3.000.000,00	- Kab. Tapanuli Utara, Siatas Barita, Semua Kel/Desa	DANA TRANSFER UMUM-DANA ALOKASI UMUM	-	Peningkata n Kualitas Sumber Daya Manusia & Sosial Kem asyarakata n 2. PENGE MBANGAN USAHA EKONOMI KERAKYAT AN	-		4.000.000,00	KANTOR KECAMATAN SIATAS BARITA
	X.XX.01.2.09	Pemeliharaan Barang Milik Daerah Penunjang Urusan Pemerintahan Daerah	. <i>Persentase BMD yang dipelihara</i>	-			1 unit 100 Persen	4.890.473,00			-	6. PERCEP ATAN CAPAIAN KINERJA P EMBANGU NAN	-	-	10.000.000,00	KANTOR KECAMATAN SIATAS BARITA
	X.XX.01.2.09.0009	Pemeliharaan/Rehabilitasi Gedung Kantor dan Bangunan Lainnya														
			<i>Jumlah Gedung Kantor dan Bangunan Lainnya yang Dipelihara/Direhabilitasi</i>				1 Unit	1.890.473,00	- Kab. Tapanuli Utara, Siatas Barita, Semua Kel/Desa	DANA TRANSFER UMUM-DANA ALOKASI UMUM	-	6. PERCEP ATAN CAPAIAN KINERJA P EMBANGU NAN	-		5.000.000,00	KANTOR KECAMATAN SIATAS BARITA
	X.XX.01.2.09.0011	Pemeliharaan/Rehabilitasi Sarana dan Prasarana Pendukung Gedung Kantor atau Bangunan Lainnya														
			<i>Jumlah Sarana dan Prasarana Pendukung Gedung Kantor atau Bangunan Lainnya yang Dipelihara/Direhabilitasi</i>				5 Unit	3.000.000,00	- Kab. Tapanuli Utara, Siatas Barita, Semua Kel/Desa	DANA TRANSFER UMUM-DANA ALOKASI UMUM	-	Peningkata n Tata Kelola Pemerintah yang berkualitas dan Inovatif 6. PERCEP ATAN CAPAIAN KINERJA P EMBANGU NAN	-		5.000.000,00	KANTOR KECAMATAN SIATAS BARITA
		KANTOR KECAMATAN ADIANKOTING						1.904.614.577,00							1.450.634.000.000,00	
	7	UNSUR KEWILAYAHAN						1.841.114.577,00							1.450.555.000.000,00	
	7.01	KECAMATAN						1.841.114.577,00							1.450.555.000.000,00	
1.	7.01.01	PROGRAM PENUNJANG URUSAN PEMERINTAHAN DAERAH KABUPATEN/KOTA	<i>Cakupan Pemenuhan Layanan Administrasi</i>	-			100 Persen	1.676.114.577,00						-	1.450.371.000.000,00	

NO	KODE	URUSAN / BIDANG URUSAN / PROGRAM / KEGIATAN / SUB KEGIATAN	INDIKATOR PROGRAM / KEGIATAN / SUB KEGIATAN	TARGET AKHIR PERIODE RENSTRA OPD	REALISASI CAPAIAN RENJA OPD TAHUN 2022	PRAKIRAAN CAPAIAN TARGET RENJA OPD TAHUN 2023	CAPAIAN KINERJA DAN KERANGKA PENDANAAN						KELOMPOK SASARAN	PRAKIRAAN MAJU RENCANA TAHUN 2025		PERANGKAT DAERAH PENANGGUNG JAWAB
							TARGET 2024	PAGU INDIKATIF (Rp)	LOKASI	SUMBER DANA	PRIORITAS			TARGET	PAGU INDIKATIF (Rp)	
											NASIONAL	DAERAH				
1	2	3	4	5	6	7	8	9	10	11	12	13	14	15	16	17
	7.01.01.2.01	Perencanaan, Penganggaran, dan Evaluasi Kinerja Perangkat Daerah	Cakupan pemenuhan layanan administrasi	-			100 persen	95.000.000,00			-	Peningkata n Tata Kelola Pemerintah yang berkualitas dan Inovatif 6. PERCEP ATAN CAPAIAN KINERJA P EMBANGU NAN	-	-	116.000.000,00	KANTOR KECAMATAN ADIANKOTING
	7.01.01.2.01.0001	Penyusunan Dokumen Perencanaan Perangkat Daerah														
			Jumlah Dokumen Perencanaan Perangkat Daerah				12 Dokumen	40.000.000,00	- Kab. Tapanuli Utara, Adian Koting, Semua Kel/Desa	DANA TRANSFER UMUM-DANA ALOKASI UMUM	-	Peningkata n Tata Kelola Pemerintah yang berkualitas dan Inovatif 6. PERCEP ATAN CAPAIAN KINERJA P EMBANGU NAN	-		50.000.000,00	KANTOR KECAMATAN ADIANKOTING
	7.01.01.2.01.0006	Koordinasi dan Penyusunan Laporan Capaian Kinerja dan Ikhtisar Realisasi Kinerja SKPD														
			Jumlah Laporan Capaian Kinerja dan Ikhtisar Realisasi Kinerja SKPD dan Laporan Hasil Koordinasi Penyusunan Laporan Capaian Kinerja dan Ikhtisar Realisasi Kinerja SKPD				12 Laporan	5.000.000,00	- Kab. Tapanuli Utara, Adian Koting, Semua Kel/Desa	DANA TRANSFER UMUM-DANA ALOKASI UMUM	-	Peningkata n Tata Kelola Pemerintah yang berkualitas dan Inovatif 6. PERCEP ATAN CAPAIAN KINERJA P EMBANGU NAN	-		6.000.000,00	KANTOR KECAMATAN ADIANKOTING
	7.01.01.2.01.0007	Evaluasi Kinerja Perangkat Daerah														
			Jumlah Laporan Evaluasi Kinerja Perangkat Daerah				12 Laporan	50.000.000,00	- Kab. Tapanuli Utara, Adian Koting, Semua Kel/Desa	DANA TRANSFER UMUM-DANA ALOKASI UMUM	-	-	-		60.000.000,00	KANTOR KECAMATAN ADIANKOTING
	7.01.01.2.02	Administrasi Keuangan Perangkat Daerah	Cakupan pemenuhan layanan administrasi	-			100 persen	1.404.414.577,00			-	6. PERCEP ATAN CAPAIAN KINERJA P EMBANGU NAN	-	-	1.450.060.000.000,00	KANTOR KECAMATAN ADIANKOTING
	7.01.01.2.02.0001	Penyediaan Gaji dan Tunjangan ASN														

NO	KODE	URUSAN / BIDANG URUSAN / PROGRAM / KEGIATAN / SUB KEGIATAN	INDIKATOR PROGRAM / KEGIATAN / SUB KEGIATAN	TARGET AKHIR PERIODE RENSTRA OPD	REALISASI CAPAIAN RENJA OPD TAHUN 2022	PRAKIRAAN CAPAIAN TARGET RENJA OPD TAHUN 2023	CAPAIAN KINERJA DAN KERANGKA PENDANAAN						KELOMPOK SASARAN	PRAKIRAAN MAJU RENCANA TAHUN 2025		PERANGKAT DAERAH PENANGGUNG JAWAB
							TARGET 2024	PAGU INDIKATIF (Rp)	LOKASI	SUMBER DANA	PRIORITAS			TARGET	PAGU INDIKATIF (Rp)	
											NASIONAL	DAERAH				
1	2	3	4	5	6	7	8	9	10	11	12	13	14	15	16	17
			Jumlah Orang yang Menerima Gaji dan Tunjangan ASN				13 Orang/bulan	1.354.414.577,00	- Kab. Tapanuli Utara, Adian Koting, Semua Kel/Desa	DANA TRANSFER UMUM-DANA ALOKASI UMUM	-	6. PERCEP ATAN CAPAIAN KINERJA P EMBANGU NAN	-		1.450.000.000.000,00	KANTOR KECAMATAN ADIANKOTING
	7.01.01.2.02.0003	Pelaksanaan Penatausahaan dan Pengujian/Verifikasi Keuangan SKPD														
			Jumlah Dokumen Penatausahaan dan Pengujian/Verifikasi Keuangan SKPD				12 Dokumen	50.000.000,00	- Kab. Tapanuli Utara, Adian Koting, Semua Kel/Desa	DANA TRANSFER UMUM-DANA ALOKASI UMUM	-	Peningkata n Tata Kelola Pemerintah yang berkualitas dan Inovatif 6. PERCEP ATAN CAPAIAN KINERJA P EMBANGU NAN	-		60.000.000,00	KANTOR KECAMATAN ADIANKOTING
	7.01.01.2.06	Administrasi Umum Perangkat Daerah	Terlaksananya Administrasi Umum Perangkat Daerah	-			100 Persen	51.900.000,00			-	Peningkata n Tata Kelola Pemerintah yang berkualitas dan Inovatif 6. PERCEP ATAN CAPAIAN KINERJA P EMBANGU NAN	-	-	59.000.000,00	KANTOR KECAMATAN ADIANKOTING
	7.01.01.2.06.0002	Penyediaan Peralatan dan Perlengkapan Kantor														
			Jumlah Paket Peralatan dan Perlengkapan Kantor yang Disediakan				12 Paket	24.400.000,00	- Kab. Tapanuli Utara, Adian Koting, Semua Kel/Desa	DANA TRANSFER UMUM-DANA ALOKASI UMUM	-	Peningkata n Tata Kelola Pemerintah yang berkualitas dan Inovatif 6. PERCEP ATAN CAPAIAN KINERJA P EMBANGU NAN	-		25.000.000,00	KANTOR KECAMATAN ADIANKOTING
	7.01.01.2.06.0003	Penyediaan Peralatan Rumah Tangga														

NO	KODE	URUSAN / BIDANG URUSAN / PROGRAM / KEGIATAN / SUB KEGIATAN	INDIKATOR PROGRAM / KEGIATAN / SUB KEGIATAN	TARGET AKHIR PERIODE RENSTRA OPD	REALISASI CAPAIAN RENJA OPD TAHUN 2022	PRAKIRAAN CAPAIAN TARGET RENJA OPD TAHUN 2023	CAPAIAN KINERJA DAN KERANGKA PENDANAAN						KELOMPOK SASARAN	PRAKIRAAN MAJU RENCANA TAHUN 2025		PERANGKAT DAERAH PENANGGUNG JAWAB
							TARGET 2024	PAGU INDIKATIF (Rp)	LOKASI	SUMBER DANA	PRIORITAS			TARGET	PAGU INDIKATIF (Rp)	
											NASIONAL	DAERAH				
1	2	3	4	5	6	7	8	9	10	11	12	13	14	15	16	17
			Jumlah Paket Peralatan Rumah Tangga yang Disediakan				1 Paket	20.000.000,00	- Kab. Tapanuli Utara, Adian Koting, Semua Kel/Desa	DANA TRANSFER UMUM-DANA ALOKASI UMUM	-	Peningkata n Tata Kelola Pemerintah yang berkualitas dan Inovatif 6. PERCEP ATAN CAPAIAN KINERJA P EMBANGU NAN	-		25.000.000,00	KANTOR KECAMATAN ADIANKOTING
	7.01.01.2.06.0005	Penyediaan Barang Cetakan dan Penggandaan														
			Jumlah Paket Barang Cetakan dan Penggandaan yang Disediakan				1 Paket	7.500.000,00	- Kab. Tapanuli Utara, Adian Koting, Semua Kel/Desa	DANA TRANSFER UMUM-DANA ALOKASI UMUM	-	Peningkata n Tata Kelola Pemerintah yang berkualitas dan Inovatif 6. PERCEP ATAN CAPAIAN KINERJA P EMBANGU NAN	-		9.000.000,00	KANTOR KECAMATAN ADIANKOTING
	7.01.01.2.08	Penyediaan Jasa Penunjang Urusan Pemerintahan Daerah	Tersedianya Jasa Penunjang Urusan Pemerintahan Derah	-			100 Persen	84.800.000,00			-	Peningkata n Tata Kelola Pemerintah yang berkualitas dan Inovatif 6. PERCEP ATAN CAPAIAN KINERJA P EMBANGU NAN	-	-	91.000.000,00	KANTOR KECAMATAN ADIANKOTING
	7.01.01.2.08.0001	Penyediaan Jasa Surat Menyurat														
			Jumlah Laporan Penyediaan Jasa Surat Menyurat				12 Laporan	800.000,00	- Kab. Tapanuli Utara, Adian Koting, Semua Kel/Desa	DANA TRANSFER UMUM-DANA ALOKASI UMUM	-	Peningkata n Tata Kelola Pemerintah yang berkualitas dan Inovatif 6. PERCEP ATAN CAPAIAN KINERJA P EMBANGU NAN	-		1.000.000,00	KANTOR KECAMATAN ADIANKOTING
	7.01.01.2.08.0002	Penyediaan Jasa Komunikasi, Sumber Daya Air dan Listrik														

NO	KODE	URUSAN / BIDANG URUSAN / PROGRAM / KEGIATAN / SUB KEGIATAN	INDIKATOR PROGRAM / KEGIATAN / SUB KEGIATAN	TARGET AKHIR PERIODE RENSTRA OPD	REALISASI CAPAIAN RENJA OPD TAHUN 2022	PRAKIRAAN CAPAIAN TARGET RENJA OPD TAHUN 2023	CAPAIAN KINERJA DAN KERANGKA PENDANAAN						KELOMPOK SASARAN	PRAKIRAAN MAJU RENCANA TAHUN 2025		PERANGKAT DAERAH PENANGGUNG JAWAB
							TARGET 2024	PAGU INDIKATIF (Rp)	LOKASI	SUMBER DANA	PRIORITAS			TARGET	PAGU INDIKATIF (Rp)	
											NASIONAL	DAERAH				
1	2	3	4	5	6	7	8	9	10	11	12	13	14	15	16	17
			<i>Jumlah Laporan Penyediaan Jasa Komunikasi, Sumber Daya Air dan Listrik yang Disediakan</i>				12 Laporan	24.000.000,00	- Kab. Tapanuli Utara, Adian Koting, Semua Kel/Desa	DANA TRANSFER UMUM-DANA ALOKASI UMUM	-	Peningkata n Tata Kelola Pemerintah yang berkualitas dan Inovatif 6. PERCEP ATAN CAPAIAN KINERJA P EMBANGU NAN	-		25.000.000,00	KANTOR KECAMATAN ADIANKOTING
	7.01.01.2.08.0004	Penyediaan Jasa Pelayanan Umum Kantor														
			<i>Jumlah Laporan Penyediaan Jasa Pelayanan Umum Kantor yang Disediakan</i>				12 Laporan	60.000.000,00	- Kab. Tapanuli Utara, Adian Koting, Semua Kel/Desa	DANA TRANSFER UMUM-DANA ALOKASI UMUM	-	Peningkata n Tata Kelola Pemerintah yang berkualitas dan Inovatif 6. PERCEP ATAN CAPAIAN KINERJA P EMBANGU NAN	-		65.000.000,00	KANTOR KECAMATAN ADIANKOTING
	7.01.01.2.09	Pemeliharaan Barang Milik Daerah Penunjang Urusan Pemerintahan Daerah	<i>Terlaksananya Pemeliharaan Barang Milik Daerah Penunjang Urusan Pemerintahan Derah</i>	-			100 Persen	40.000.000,00			-	Peningkata n Tata Kelola Pemerintah yang berkualitas dan Inovatif 6. PERCEP ATAN CAPAIAN KINERJA P EMBANGU NAN	-	-	45.000.000,00	KANTOR KECAMATAN ADIANKOTING
	7.01.01.2.09.0001	Penyediaan Jasa Pemeliharaan, Biaya Pemeliharaan, dan Pajak Kendaraan Perorangan Dinas atau Kendaraan Dinas Jabatan														
			<i>Jumlah Kendaraan Perorangan Dinas atau Kendaraan Dinas Jabatan yang Dipelihara dan dibayarkan Pajaknya</i>				1 Unit	40.000.000,00	- Kab. Tapanuli Utara, Adian Koting, Semua Kel/Desa	DANA TRANSFER UMUM-DANA ALOKASI UMUM	-	Peningkata n Tata Kelola Pemerintah yang berkualitas dan Inovatif 6. PERCEP ATAN CAPAIAN KINERJA P EMBANGU NAN	-		45.000.000,00	KANTOR KECAMATAN ADIANKOTING
2.	7.01.02	PROGRAM PENYELENGGARAAN PEMERINTAHAN DAN PELAYANAN PUBLIK	<i>Cakupan layanan publik yang dilaksanakan</i>	-			85 persen	50.000.000,00						-	60.000.000,00	

NO	KODE	URUSAN / BIDANG URUSAN / PROGRAM / KEGIATAN / SUB KEGIATAN	INDIKATOR PROGRAM / KEGIATAN / SUB KEGIATAN	TARGET AKHIR PERIODE RENSTRA OPD	REALISASI CAPAIAN RENJA OPD TAHUN 2022	PRAKIRAAN CAPAIAN TARGET RENJA OPD TAHUN 2023	CAPAIAN KINERJA DAN KERANGKA PENDANAAN						KELOMPOK SASARAN	PRAKIRAAN MAJU RENCANA TAHUN 2025		PERANGKAT DAERAH PENANGGUNG JAWAB
							TARGET 2024	PAGU INDIKATIF (Rp)	LOKASI	SUMBER DANA	PRIORITAS			TARGET	PAGU INDIKATIF (Rp)	
											NASIONAL	DAERAH				
1	2	3	4	5	6	7	8	9	10	11	12	13	14	15	16	17
	7.01.02.2.01	Koordinasi Penyelenggaraan Kegiatan Pemerintahan di Tingkat Kecamatan	Cakupan layanan publik yang dilaksanakan	-			85 persen	50.000.000,00			-	6. PERCEPATAN CAPAIAN KINERJA PEMBANGUNAN	-	-	60.000.000,00	KANTOR KECAMATAN ADIANKOTING
	7.01.02.2.01.0001	Koordinasi/Sinergi Perencanaan dan Pelaksanaan Kegiatan Pemerintahan dengan Perangkat Daerah dan Instansi Vertikal Terkait														
			Jumlah Laporan Koordinasi/Sinergi Perencanaan dan Pelaksanaan Kegiatan Pemerintahan dengan Perangkat Daerah dan Instansi Vertikal Terkait				12 Laporan	50.000.000,00	- Kab. Tapanuli Utara, Adian Koting, Semua Kel/Desa	DANA TRANSFER UMUM-DANA ALOKASI UMUM	-	6. PERCEPATAN CAPAIAN KINERJA PEMBANGUNAN	-		60.000.000,00	KANTOR KECAMATAN ADIANKOTING
3.	7.01.03	PROGRAM PEMBERDAYAAN MASYARAKAT DESA DAN KELURAHAN	Persentase Lembaga Desa dan Kelurahan Yang Aktif	-			90 persen	25.000.000,00						-	26.000.000,00	
	7.01.03.2.01	Koordinasi Kegiatan Pemberdayaan Desa	Persentase Lembaga Desa dan Kelurahan Yang Aktif	-			90 persen	25.000.000,00			-	Peningkatan Tata Kelola Pemerintah yang berkualitas dan Inovatif 6. PERCEPATAN CAPAIAN KINERJA PEMBANGUNAN	-	-	26.000.000,00	KANTOR KECAMATAN ADIANKOTING
	7.01.03.2.01.0003	Peningkatan Efektifitas Kegiatan Pemberdayaan Masyarakat di Wilayah Kecamatan														
			Jumlah Laporan Peningkatan Efektivitas Kegiatan Pemberdayaan Masyarakat di Wilayah Kecamatan				12 Laporan	25.000.000,00	- Kab. Tapanuli Utara, Adian Koting, Semua Kel/Desa	DANA TRANSFER UMUM-DANA ALOKASI UMUM	-	Peningkatan Tata Kelola Pemerintah yang berkualitas dan Inovatif 6. PERCEPATAN CAPAIAN KINERJA PEMBANGUNAN	-		26.000.000,00	KANTOR KECAMATAN ADIANKOTING
4.	7.01.04	PROGRAM KOORDINASI KETENTRAMAN DAN KETERTIBAN UMUM	Tingkat Keamanan dan Ketertiban umum yang ditindaklanjuti	-			85 persen	25.000.000,00						-	26.000.000,00	

NO	KODE	URUSAN / BIDANG URUSAN / PROGRAM / KEGIATAN / SUB KEGIATAN	INDIKATOR PROGRAM / KEGIATAN / SUB KEGIATAN	TARGET AKHIR PERIODE RENSTRA OPD	REALISASI CAPAIAN RENJA OPD TAHUN 2022	PRAKIRAAN CAPAIAN TARGET RENJA OPD TAHUN 2023	CAPAIAN KINERJA DAN KERANGKA PENDANAAN						KELOMPOK SASARAN	PRAKIRAAN MAJU RENCANA TAHUN 2025		PERANGKAT DAERAH PENANGGUNG JAWAB
							TARGET 2024	PAGU INDIKATIF (Rp)	LOKASI	SUMBER DANA	PRIORITAS			TARGET	PAGU INDIKATIF (Rp)	
											NASIONAL	DAERAH				
1	2	3	4	5	6	7	8	9	10	11	12	13	14	15	16	17
	7.01.04.2.01	Koordinasi Upaya Penyelenggaraan Ketenteraman dan Ketertiban Umum	<i>Terlaksananya Ketentraman dan Ketertiban Umum Tingkat Kecamatan</i>	-			85 Persen	25.000.000,00			-	Peningkatan Tata Kelola Pemerintah yang berkualitas dan Inovatif 6. PERCEPTAN CAPAIAN KINERJA PEMBANGUNAN	-	-	26.000.000,00	KANTOR KECAMATAN ADIANKOTING
	7.01.04.2.01.0001	Sinergitas dengan Kepolisian Negara Republik Indonesia, Tentara Nasional Indonesia dan Instansi Vertikal di Wilayah Kecamatan														
			<i>Jumlah Laporan Hasil Sinergitas dengan Kepolisian Negara Republik Indonesia, Tentara Nasional Indonesia dan Instansi Vertikal di Wilayah Kecamatan</i>				12 Laporan	25.000.000,00	- Kab. Tapanuli Utara, Adian Koting, Semua Kel/Desa	DANA TRANSFER UMUM-DANA ALOKASI UMUM	-	Peningkatan Tata Kelola Pemerintah yang berkualitas dan Inovatif 6. PERCEPTAN CAPAIAN KINERJA PEMBANGUNAN	-		26.000.000,00	KANTOR KECAMATAN ADIANKOTING
5.	7.01.05	PROGRAM PENYELENGGARAAN URUSAN PEMERINTAHAN UMUM	<i>Penyelenggaraan Forum Koordinasi Tingkat Kecamatan</i>	-			85 persen	40.000.000,00						-	45.000.000,00	
	7.01.05.2.01	Penyelenggaraan Urusan Pemerintahan Umum Sesuai Penugasan Kepala Daerah	<i>Terlaksananya Koordinasi Tingkat Kecamatan</i>	-			85 Persen	40.000.000,00			-	Peningkatan Tata Kelola Pemerintah yang berkualitas dan Inovatif 6. PERCEPTAN CAPAIAN KINERJA PEMBANGUNAN	-	-	45.000.000,00	KANTOR KECAMATAN ADIANKOTING
	7.01.05.2.01.0008	Pelaksanaan Tugas Forum Koordinasi Pimpinan di Kecamatan														
			<i>Jumlah Dokumen Tugas Forum Koordinasi Pimpinan di Kecamatan</i>				12 Dokumen	40.000.000,00	- Kab. Tapanuli Utara, Adian Koting, Semua Kel/Desa	DANA TRANSFER UMUM-DANA ALOKASI UMUM	-	Peningkatan Tata Kelola Pemerintah yang berkualitas dan Inovatif 6. PERCEPTAN CAPAIAN KINERJA PEMBANGUNAN	-		45.000.000,00	KANTOR KECAMATAN ADIANKOTING

NO	KODE	URUSAN / BIDANG URUSAN / PROGRAM / KEGIATAN / SUB KEGIATAN	INDIKATOR PROGRAM / KEGIATAN / SUB KEGIATAN	TARGET AKHIR PERIODE RENSTRA OPD	REALISASI CAPAIAN RENJA OPD TAHUN 2022	PRAKIRAAN CAPAIAN TARGET RENJA OPD TAHUN 2023	CAPAIAN KINERJA DAN KERANGKA PENDANAAN						KELOMPOK SASARAN	PRAKIRAAN MAJU RENCANA TAHUN 2025		PERANGKAT DAERAH PENANGGUNG JAWAB
							TARGET 2024	PAGU INDIKATIF (Rp)	LOKASI	SUMBER DANA	PRIORITAS			TARGET	PAGU INDIKATIF (Rp)	
											NASIONAL	DAERAH				
1	2	3	4	5	6	7	8	9	10	11	12	13	14	15	16	17
6.	7.01.06	PROGRAM PEMBINAAN DAN PENGAWASAN PEMERINTAHAN DESA	Keamanan dan ketertiban umum yang ditindaklanjuti	-			85 persen	25.000.000,00						-	27.000.000,00	
	7.01.06.2.01	Fasilitasi, Rekomendasi dan Koordinasi Pembinaan dan Pengawasan Pemerintahan Desa	Terlaksananya Koordinasi Pembinaan dan Pengawasan Pemerintahan Desa	-			85 Persen	25.000.000,00			-	Peningkata n Tata Kelola Pemerintah yang berkualitas dan Inovatif 6. PERCEP ATAN CAPAIAN KINERJA P EMBANGU NAN	-	-	27.000.000,00	KANTOR KECAMATAN ADIANKOTING
	7.01.06.2.01.0005	Fasilitasi Pelaksanaan Tugas Kepala Desa dan Perangkat Desa														
			Jumlah Dokumen Fasilitasi dalam rangka Pelaksanaan Tugas Kepala Desa dan Perangkat Desa				12 Dokumen	25.000.000,00	- Kab. Tapanuli Utara, Adian Koting, Semua Kel/Desa	DANA TRANSFER UMUM-DANA ALOKASI UMUM	-	Peningkata n Tata Kelola Pemerintah yang berkualitas dan Inovatif 6. PERCEP ATAN CAPAIAN KINERJA P EMBANGU NAN	-		27.000.000,00	KANTOR KECAMATAN ADIANKOTING
	X	NON URUSAN						63.500.000,00							79.000.000,00	
	X.XX	URUSAN PEMERINTAHAN BIDANG XX						63.500.000,00							79.000.000,00	
1.	X.XX.01	PROGRAM PENUNJANG URUSAN PEMERINTAHAN DAERAH KABUPATEN/KOTA	Cakupan pemenuhan layanan administrasi	-			100 persen	63.500.000,00						-	79.000.000,00	
	X.XX.01.2.02	Administrasi Keuangan Perangkat Daerah	Cakupan pemenuhan layanan administrasi	-			100 persen	3.500.000,00			-	Peningkata n Tata Kelola Pemerintah yang berkualitas dan Inovatif 6. PERCEP ATAN CAPAIAN KINERJA P EMBANGU NAN	-	-	4.000.000,00	KANTOR KECAMATAN ADIANKOTING
	X.XX.01.2.02.0005	Koordinasi dan Penyusunan Laporan Keuangan Akhir Tahun SKPD														

NO	KODE	URUSAN / BIDANG URUSAN / PROGRAM / KEGIATAN / SUB KEGIATAN	INDIKATOR PROGRAM / KEGIATAN / SUB KEGIATAN	TARGET AKHIR PERIODE RENSTRA OPD	REALISASI CAPAIAN RENJA OPD TAHUN 2022	PRAKIRAAN CAPAIAN TARGET RENJA OPD TAHUN 2023	CAPAIAN KINERJA DAN KERANGKA PENDANAAN					KELOMPOK SASARAN	PRAKIRAAN MAJU RENCANA TAHUN 2025		PERANGKAT DAERAH PENANGGUNG JAWAB	
							TARGET 2024	PAGU INDIKATIF (Rp)	LOKASI	SUMBER DANA	PRIORITAS		TARGET	PAGU INDIKATIF (Rp)		
											NASIONAL					DAERAH
1	2	3	4	5	6	7	8	9	10	11	12	13	14	15	16	17
			<i>Jumlah Laporan Keuangan Akhir Tahun SKPD dan Laporan Hasil Koordinasi Penyusunan Laporan Keuangan Akhir Tahun SKPD</i>				12 Laporan	3.500.000,00	- Kab. Tapanuli Utara, Adian Koting, Semua Kel/Desa	DANA TRANSFER UMUM-DANA ALOKASI UMUM	-	Peningkata n Tata Kelola Pemerintah yang berkualitas dan Inovatif 6. PERCEPATAN CAPAIAN KINERJA PEMBANGUNAN	-		4.000.000,00	KANTOR KECAMATAN ADIANKOTING
	X.XX.01.2.06	Administrasi Umum Perangkat Daerah	<i>Terlaksananya Administrasi Umum Perangkat Daerah</i>	-			100 Persen	10.000.000,00			-	Peningkata n Tata Kelola Pemerintah yang berkualitas dan Inovatif 6. PERCEPATAN CAPAIAN KINERJA PEMBANGUNAN	-	-	15.000.000,00	KANTOR KECAMATAN ADIANKOTING
	X.XX.01.2.06.0001	Penyediaan Komponen Instalasi Listrik/Penerangan Bangunan Kantor														
			<i>Jumlah Paket Komponen Instalasi Listrik/Penerangan Bangunan Kantor yang Disediakan</i>				1 Paket	10.000.000,00	- Kab. Tapanuli Utara, Adian Koting, Semua Kel/Desa	DANA TRANSFER UMUM-DANA ALOKASI UMUM	-	Peningkata n Tata Kelola Pemerintah yang berkualitas dan Inovatif 6. PERCEPATAN CAPAIAN KINERJA PEMBANGUNAN	-		15.000.000,00	KANTOR KECAMATAN ADIANKOTING
	X.XX.01.2.07	Pengadaan Barang Milik Daerah Penunjang Urusan Pemerintah Daerah	<i>Tersedianya Barang Milik Daerah Penunjang Urusan Pemerintahan Derah</i>	-			100 Persen	50.000.000,00			-	Peningkata n Tata Kelola Pemerintah yang berkualitas dan Inovatif 6. PERCEPATAN CAPAIAN KINERJA PEMBANGUNAN	-	-	60.000.000,00	KANTOR KECAMATAN ADIANKOTING
	X.XX.01.2.07.0005	Pengadaan Mebel														

NO	KODE	URUSAN / BIDANG URUSAN / PROGRAM / KEGIATAN / SUB KEGIATAN	INDIKATOR PROGRAM / KEGIATAN / SUB KEGIATAN	TARGET AKHIR PERIODE RENSTRA OPD	REALISASI CAPAIAN RENJA OPD TAHUN 2022	PRAKIRAAN CAPAIAN TARGET RENJA OPD TAHUN 2023	CAPAIAN KINERJA DAN KERANGKA PENDANAAN						KELOMPOK SASARAN	PRAKIRAAN MAJU RENCANA TAHUN 2025		PERANGKAT DAERAH PENANGGUNG JAWAB
							TARGET 2024	PAGU INDIKATIF (Rp)	LOKASI	SUMBER DANA	PRIORITAS			TARGET	PAGU INDIKATIF (Rp)	
											NASIONAL	DAERAH				
1	2	3	4	5	6	7	8	9	10	11	12	13	14	15	16	17
			Jumlah Paket Mebel yang Disediakan				1 Unit	20.000.000,00	- Kab. Tapanuli Utara, Adian Koting, Semua Kel/Desa	DANA TRANSFER UMUM-DANA ALOKASI UMUM	-	Peningkata n Tata Kelola Pemerintah yang berkualitas dan Inovatif 6. PERCEPATAN CAPAIAN KINERJA P EMBANGU NAN	-		25.000.000,00	KANTOR KECAMATAN ADIANKOTING
	X.XX.01.2.07.0006	Pengadaan Peralatan dan Mesin Lainnya														
			Jumlah Unit Peralatan dan Mesin Lainnya yang Disediakan				5 Unit	30.000.000,00	- Kab. Tapanuli Utara, Adian Koting, Semua Kel/Desa	DANA TRANSFER UMUM-DANA ALOKASI UMUM	-	Peningkata n Tata Kelola Pemerintah yang berkualitas dan Inovatif 6. PERCEPATAN CAPAIAN KINERJA P EMBANGU NAN	-		35.000.000,00	KANTOR KECAMATAN ADIANKOTING
		KANTOR KECAMATAN SIPOHOLON						2.782.335.300,00							2.794.500.000,00	
	7	UNSUR KEWILAYAHAN						2.782.335.300,00							2.794.500.000,00	
	7.01	KECAMATAN						2.782.335.300,00							2.794.500.000,00	
1.	7.01.01	PROGRAM PENUNJANG URUSAN PEMERINTAHAN DAERAH KABUPATEN/KOTA	-	-			-	2.624.835.300,00						-	2.634.500.000,00	
	7.01.01.2.01	Perencanaan, Penganggaran, dan Evaluasi Kinerja Perangkat Daerah	-	-			-	9.086.200,00			-	6. PERCEPATAN CAPAIAN KINERJA P EMBANGU NAN	-	-	9.500.000,00	KANTOR KECAMATAN SIPOHOLON
	7.01.01.2.01.0001	Penyusunan Dokumen Perencanaan Perangkat Daerah														
			Jumlah Dokumen Perencanaan Perangkat Daerah				7 Dokumen	3.639.100,00	- Kab. Tapanuli Utara, Sipoholon, Semua Kel/Desa	DANA TRANSFER UMUM-DANA ALOKASI UMUM	-	6. PERCEPATAN CAPAIAN KINERJA P EMBANGU NAN	-		4.000.000,00	KANTOR KECAMATAN SIPOHOLON
	7.01.01.2.01.0003	Koordinasi dan Penyusunan Dokumen Perubahan RKA-SKPD														

NO	KODE	URUSAN / BIDANG URUSAN / PROGRAM / KEGIATAN / SUB KEGIATAN	INDIKATOR PROGRAM / KEGIATAN / SUB KEGIATAN	TARGET AKHIR PERIODE RENSTRA OPD	REALISASI CAPAIAN RENJA OPD TAHUN 2022	PRAKIRAAN CAPAIAN TARGET RENJA OPD TAHUN 2023	CAPAIAN KINERJA DAN KERANGKA PENDANAAN						KELOMPOK SASARAN	PRAKIRAAN MAJU RENCANA TAHUN 2025		PERANGKAT DAERAH PENANGGUNG JAWAB
							TARGET 2024	PAGU INDIKATIF (Rp)	LOKASI	SUMBER DANA	PRIORITAS			TARGET	PAGU INDIKATIF (Rp)	
											NASIONAL	DAERAH				
1	2	3	4	5	6	7	8	9	10	11	12	13	14	15	16	17
			Jumlah Dokumen Perubahan RKA-SKPD dan Laporan Hasil Koordinasi Penyusunan Dokumen Perubahan RKA-SKPD				7 Dokumen	498.700,00	- Kab. Tapanuli Utara, Sipoholon, Semua Kel/Desa	DANA TRANSFER UMUM-DANA ALOKASI UMUM	-	Peningkata n Tata Kelola Pemerintah yang berkualitas dan Inovatif 6. PERCEPATAN CAPAIAN KINERJA PEMBANGUNAN	-		500.000,00	KANTOR KECAMATAN SIPOHOLON
	7.01.01.2.01.0006	Koordinasi dan Penyusunan Laporan Capaian Kinerja dan Ikhtisar Realisasi Kinerja SKPD														
			Jumlah Laporan Capaian Kinerja dan Ikhtisar Realisasi Kinerja SKPD dan Laporan Hasil Koordinasi Penyusunan Laporan Capaian Kinerja dan Ikhtisar Realisasi Kinerja SKPD				7 Laporan	2.975.500,00	- Kab. Tapanuli Utara, Sipoholon, Semua Kel/Desa	DANA TRANSFER UMUM-DANA ALOKASI UMUM	-	Peningkata n Tata Kelola Pemerintah yang berkualitas dan Inovatif 6. PERCEPATAN CAPAIAN KINERJA PEMBANGUNAN	-		3.000.000,00	KANTOR KECAMATAN SIPOHOLON
	7.01.01.2.01.0007	Evaluasi Kinerja Perangkat Daerah														
			Jumlah Laporan Evaluasi Kinerja Perangkat Daerah				1 Laporan	1.972.900,00	- Kab. Tapanuli Utara, Sipoholon, Semua Kel/Desa	DANA TRANSFER UMUM-DANA ALOKASI UMUM	-	Peningkata n Tata Kelola Pemerintah yang berkualitas dan Inovatif 6. PERCEPATAN CAPAIAN KINERJA PEMBANGUNAN	-		2.000.000,00	KANTOR KECAMATAN SIPOHOLON
	7.01.01.2.02	Administrasi Keuangan Perangkat Daerah	-	-			-	2.297.313.700,00			-	Peningkata n Tata Kelola Pemerintah yang berkualitas dan Inovatif 6. PERCEPATAN CAPAIAN KINERJA PEMBANGUNAN	-	-	2.347.000.000,00	KANTOR KECAMATAN SIPOHOLON
	7.01.01.2.02.0001	Penyediaan Gaji dan Tunjangan ASN														

NO	KODE	URUSAN / BIDANG URUSAN / PROGRAM / KEGIATAN / SUB KEGIATAN	INDIKATOR PROGRAM / KEGIATAN / SUB KEGIATAN	TARGET AKHIR PERIODE RENSTRA OPD	REALISASI CAPAIAN RENJA OPD TAHUN 2022	PRAKIRAAN CAPAIAN TARGET RENJA OPD TAHUN 2023	CAPAIAN KINERJA DAN KERANGKA PENDANAAN						KELOMPOK SASARAN	PRAKIRAAN MAJU RENCANA TAHUN 2025		PERANGKAT DAERAH PENANGGUNG JAWAB
							TARGET 2024	PAGU INDIKATIF (Rp)	LOKASI	SUMBER DANA	PRIORITAS			TARGET	PAGU INDIKATIF (Rp)	
											NASIONAL	DAERAH				
1	2	3	4	5	6	7	8	9	10	11	12	13	14	15	16	17
			Jumlah Orang yang Menerima Gaji dan Tunjangan ASN				25 Orang/bulan	2.251.367.000,00	- Kab. Tapanuli Utara, Sipoholon, Semua Kel/Desa	DANA TRANSFER UMUM-DANA ALOKASI UMUM	-	Peningkata n Tata Kelola Pemerintah yang berkualitas dan Inovatif 6. PERCEP ATAN CAPAIAN KINERJA P EMBANGU NAN	-		2.300.000.000,00	KANTOR KECAMATAN SIPOHOLON
			Jumlah Orang yang Menerima Gaji dan Tunjangan ASN				25 Orang/bulan	2.251.367.000,00	- Kab. Tapanuli Utara, Sipoholon, Semua Kel/Desa	DANA TRANSFER UMUM-DANA ALOKASI UMUM	-	Peningkata n Tata Kelola Pemerintah yang berkualitas dan Inovatif 6. PERCEP ATAN CAPAIAN KINERJA P EMBANGU NAN	-		2.300.000.000,00	KANTOR KECAMATAN SIPOHOLON
	7.01.01.2.02.0003	Pelaksanaan Penatausahaan dan Pengujian/Verifikasi Keuangan SKPD														
			Jumlah Dokumen Penatausahaan dan Pengujian/Verifikasi Keuangan SKPD				12 Dokumen	41.482.200,00	- Kab. Tapanuli Utara, Sipoholon, Semua Kel/Desa	DANA TRANSFER UMUM-DANA ALOKASI UMUM	-	Peningkata n Tata Kelola Pemerintah yang berkualitas dan Inovatif 6. PERCEP ATAN CAPAIAN KINERJA P EMBANGU NAN	-		42.000.000,00	KANTOR KECAMATAN SIPOHOLON
	7.01.01.2.02.0005	Koordinasi dan Penyusunan Laporan Keuangan Akhir Tahun SKPD														
			Jumlah Laporan Keuangan Akhir Tahun SKPD dan Laporan Hasil Koordinasi Penyusunan Laporan Keuangan Akhir Tahun SKPD				2 Laporan	2.880.500,00	- Kab. Tapanuli Utara, Sipoholon, Semua Kel/Desa	DANA TRANSFER UMUM-DANA ALOKASI UMUM	-	Peningkata n Tata Kelola Pemerintah yang berkualitas dan Inovatif 6. PERCEP ATAN CAPAIAN KINERJA P EMBANGU NAN	-		3.000.000,00	KANTOR KECAMATAN SIPOHOLON
	7.01.01.2.02.0007	Koordinasi dan Penyusunan Laporan Keuangan Bulanan/ Triwulanan/ Semesteran SKPD														

NO	KODE	URUSAN / BIDANG URUSAN / PROGRAM / KEGIATAN / SUB KEGIATAN	INDIKATOR PROGRAM / KEGIATAN / SUB KEGIATAN	TARGET AKHIR PERIODE RENSTRA OPD	REALISASI CAPAIAN RENJA OPD TAHUN 2022	PRAKIRAAN CAPAIAN TARGET RENJA OPD TAHUN 2023	CAPAIAN KINERJA DAN KERANGKA PENDANAAN						KELOMPOK SASARAN	PRAKIRAAN MAJU RENCANA TAHUN 2025		PERANGKAT DAERAH PENANGGUNG JAWAB
							TARGET 2024	PAGU INDIKATIF (Rp)	LOKASI	SUMBER DANA	PRIORITAS			TARGET	PAGU INDIKATIF (Rp)	
											NASIONAL	DAERAH				
1	2	3	4	5	6	7	8	9	10	11	12	13	14	15	16	17
			Jumlah Laporan Keuangan Bulanan/ Triwulanan/ Semesteran SKPD dan Laporan Koordinasi Penyusunan Laporan Keuangan Bulanan/Triwulana n/Semesteran SKPD				12 Laporan	1.584.000,00	- Kab. Tapanuli Utara, Sipoholon, Semua Kel/Desa	DANA TRANSFER UMUM-DANA ALOKASI UMUM	-	Peningkata n Tata Kelola Pemerintah yang berkualitas dan Inovatif 6. PERCEP ATAN CAPAIAN KINERJA P EMBANGU NAN	-		2.000.000,00	KANTOR KECAMATAN SIPOHOLON
	7.01.01.2.06	Administrasi Umum Perangkat Daerah	-	-			-	123.755.900,00			-	Peningkata n Tata Kelola Pemerintah yang berkualitas dan Inovatif 6. PERCEP ATAN CAPAIAN KINERJA P EMBANGU NAN	-	-	96.000.000,00	KANTOR KECAMATAN SIPOHOLON
	7.01.01.2.06.0001	Penyediaan Komponen Instalasi Listrik/Penerangan Bangunan Kantor														
			Jumlah Paket Komponen Instalasi Listrik/Penerangan Bangunan Kantor yang Disediakan				1 Paket	7.857.600,00	- Kab. Tapanuli Utara, Sipoholon, Semua Kel/Desa	DANA TRANSFER UMUM-DANA ALOKASI UMUM	-	Peningkata n Tata Kelola Pemerintah yang berkualitas dan Inovatif 6. PERCEP ATAN CAPAIAN KINERJA P EMBANGU NAN	-		8.000.000,00	KANTOR KECAMATAN SIPOHOLON
	7.01.01.2.06.0002	Penyediaan Peralatan dan Perlengkapan Kantor														
			Jumlah Paket Peralatan dan Perlengkapan Kantor yang Disediakan				12 Paket	18.550.400,00	- Kab. Tapanuli Utara, Sipoholon, Semua Kel/Desa	DANA TRANSFER UMUM-DANA ALOKASI UMUM	-	Peningkata n Tata Kelola Pemerintah yang berkualitas dan Inovatif 6. PERCEP ATAN CAPAIAN KINERJA P EMBANGU NAN	-		20.000.000,00	KANTOR KECAMATAN SIPOHOLON
	7.01.01.2.06.0003	Penyediaan Peralatan Rumah Tangga														

NO	KODE	URUSAN / BIDANG URUSAN / PROGRAM / KEGIATAN / SUB KEGIATAN	INDIKATOR PROGRAM / KEGIATAN / SUB KEGIATAN	TARGET AKHIR PERIODE RENSTRA OPD	REALISASI CAPAIAN RENJA OPD TAHUN 2022	PRAKIRAAN CAPAIAN TARGET RENJA OPD TAHUN 2023	CAPAIAN KINERJA DAN KERANGKA PENDANAAN						KELOMPOK SASARAN	PRAKIRAAN MAJU RENCANA TAHUN 2025		PERANGKAT DAERAH PENANGGUNG JAWAB
							TARGET 2024	PAGU INDIKATIF (Rp)	LOKASI	SUMBER DANA	PRIORITAS			TARGET	PAGU INDIKATIF (Rp)	
											NASIONAL	DAERAH				
1	2	3	4	5	6	7	8	9	10	11	12	13	14	15	16	17
			Jumlah Paket Peralatan Rumah Tangga yang Disediakan				12 Paket	23.920.100,00	- Kab. Tapanuli Utara, Sipoholon, Semua Kel/Desa	DANA TRANSFER UMUM-DANA ALOKASI UMUM	-	Peningkata n Tata Kelola Pemerintah yang berkualitas dan Inovatif 6. PERCEP ATAN CAPAIAN KINERJA P EMBANGU NAN	-		24.000.000,00	KANTOR KECAMATAN SIPOHOLON
	7.01.01.2.06.0004	Penyediaan Bahan Logistik Kantor														
			Jumlah Paket Bahan Logistik Kantor yang Disediakan				12 Paket	23.850.000,00	- Kab. Tapanuli Utara, Sipoholon, Semua Kel/Desa	DANA TRANSFER UMUM-DANA ALOKASI UMUM	-	Peningkata n Tata Kelola Pemerintah yang berkualitas dan Inovatif 6. PERCEP ATAN CAPAIAN KINERJA P EMBANGU NAN	-		24.000.000,00	KANTOR KECAMATAN SIPOHOLON
	7.01.01.2.06.0005	Penyediaan Barang Cetakan dan Penggandaan														
			Jumlah Paket Barang Cetakan dan Penggandaan yang Disediakan				12 Paket	4.867.800,00	- Kab. Tapanuli Utara, Sipoholon, Semua Kel/Desa	DANA TRANSFER UMUM-DANA ALOKASI UMUM	-	Peningkata n Tata Kelola Pemerintah yang berkualitas dan Inovatif 6. PERCEP ATAN CAPAIAN KINERJA P EMBANGU NAN	-		5.000.000,00	KANTOR KECAMATAN SIPOHOLON
	7.01.01.2.06.0006	Penyediaan Bahan Bacaan dan Peraturan Perundang-undangan														
			Jumlah Dokumen Bahan Bacaan dan Peraturan Perundang-Undangan yang Disediakan				12 Dokumen	3.850.000,00	- Kab. Tapanuli Utara, Sipoholon, Semua Kel/Desa	DANA TRANSFER UMUM-DANA ALOKASI UMUM	-	Peningkata n Tata Kelola Pemerintah yang berkualitas dan Inovatif 6. PERCEP ATAN CAPAIAN KINERJA P EMBANGU NAN	-		4.000.000,00	KANTOR KECAMATAN SIPOHOLON
	7.01.01.2.06.0009	Penyelenggaraan Rapat Koordinasi dan Konsultasi SKPD														

NO	KODE	URUSAN / BIDANG URUSAN / PROGRAM / KEGIATAN / SUB KEGIATAN	INDIKATOR PROGRAM / KEGIATAN / SUB KEGIATAN	TARGET AKHIR PERIODE RENSTRA OPD	REALISASI CAPAIAN RENJA OPD TAHUN 2022	PRAKIRAAN CAPAIAN TARGET RENJA OPD TAHUN 2023	CAPAIAN KINERJA DAN KERANGKA PENDANAAN						KELOMPOK SASARAN	PRAKIRAAN MAJU RENCANA TAHUN 2025		PERANGKAT DAERAH PENANGGUNG JAWAB
							TARGET 2024	PAGU INDIKATIF (Rp)	LOKASI	SUMBER DANA	PRIORITAS			TARGET	PAGU INDIKATIF (Rp)	
											NASIONAL	DAERAH				
1	2	3	4	5	6	7	8	9	10	11	12	13	14	15	16	17
			Jumlah Laporan Penyelenggaraan Rapat Koordinasi dan Konsultasi SKPD				12 Laporan	40.860.000,00	- Kab. Tapanuli Utara, Sipoholon, Semua Kel/Desa	DANA TRANSFER UMUM-DANA ALOKASI UMUM	-	Peningkata n Tata Kelola Pemerintah yang berkualitas dan Inovatif 6. PERCEP ATAN CAPAIAN KINERJA P EMBANGU NAN	-		11.000.000,00	KANTOR KECAMATAN SIPOHOLON
	7.01.01.2.07	Pengadaan Barang Milik Daerah Penunjang Urusan Pemerintah Daerah	-	-			-	45.000.000,00			-	Peningkata n Tata Kelola Pemerintah yang berkualitas dan Inovatif 6. PERCEP ATAN CAPAIAN KINERJA P EMBANGU NAN	-	-	20.000.000,00	KANTOR KECAMATAN SIPOHOLON
	7.01.01.2.07.0001	Pengadaan Kendaraan Perorangan Dinas atau Kendaraan Dinas Jabatan														
			Jumlah Unit Kendaraan Perorangan Dinas atau Kendaraan Dinas Jabatan yang Disediakan				1 Unit	30.000.000,00	- Kab. Tapanuli Utara, Sipoholon, Semua Kel/Desa	-	-	Peningkata n Tata Kelola Pemerintah yang berkualitas dan Inovatif 6. PERCEP ATAN CAPAIAN KINERJA P EMBANGU NAN	-		0,00	KANTOR KECAMATAN SIPOHOLON
	7.01.01.2.07.0006	Pengadaan Peralatan dan Mesin Lainnya														
			Jumlah Unit Peralatan dan Mesin Lainnya yang Disediakan				2 Unit	15.000.000,00	- Kab. Tapanuli Utara, Sipoholon, Semua Kel/Desa	DANA TRANSFER UMUM-DANA ALOKASI UMUM	-	Peningkata n Tata Kelola Pemerintah yang berkualitas dan Inovatif 6. PERCEP ATAN CAPAIAN KINERJA P EMBANGU NAN	-		20.000.000,00	KANTOR KECAMATAN SIPOHOLON
	7.01.01.2.08	Penyediaan Jasa Penunjang Urusan Pemerintahan Daerah	-	-			-	85.163.000,00			-	6. PERCEP ATAN CAPAIAN KINERJA P EMBANGU NAN	-	-	86.000.000,00	KANTOR KECAMATAN SIPOHOLON

NO	KODE	URUSAN / BIDANG URUSAN / PROGRAM / KEGIATAN / SUB KEGIATAN	INDIKATOR PROGRAM / KEGIATAN / SUB KEGIATAN	TARGET AKHIR PERIODE RENSTRA OPD	REALISASI CAPAIAN RENJA OPD TAHUN 2022	PRAKIRAAN CAPAIAN TARGET RENJA OPD TAHUN 2023	CAPAIAN KINERJA DAN KERANGKA PENDANAAN						KELOMPOK SASARAN	PRAKIRAAN MAJU RENCANA TAHUN 2025		PERANGKAT DAERAH PENANGGUNG JAWAB
							TARGET 2024	PAGU INDIKATIF (Rp)	LOKASI	SUMBER DANA	PRIORITAS			TARGET	PAGU INDIKATIF (Rp)	
											NASIONAL	DAERAH				
1	2	3	4	5	6	7	8	9	10	11	12	13	14	15	16	17
	7.01.01.2.08.0001	Penyediaan Jasa Surat Menyurat														
			<i>Jumlah Laporan Penyediaan Jasa Surat Menyurat</i>				1 Laporan	1.500.000,00	- Kab. Tapanuli Utara, Sipoholon, Semua Kel/Desa	DANA TRANSFER UMUM-DANA ALOKASI UMUM	-	6. PERCEP ATAN CAPAIAN KINERJA P EMBANGU NAN	-		2.000.000,00	KANTOR KECAMATAN SIPOHOLON
	7.01.01.2.08.0002	Penyediaan Jasa Komunikasi, Sumber Daya Air dan Listrik														
			<i>Jumlah Laporan Penyediaan Jasa Komunikasi, Sumber Daya Air dan Listrik yang Disediakan</i>				12 Laporan	26.963.000,00	- Kab. Tapanuli Utara, Sipoholon, Semua Kel/Desa	DANA TRANSFER UMUM-DANA ALOKASI UMUM	-	Peningkata n Tata Kelola Pemerintah yang berkualitas dan Inovatif 6. PERCEP ATAN CAPAIAN KINERJA P EMBANGU NAN	-		27.000.000,00	KANTOR KECAMATAN SIPOHOLON
	7.01.01.2.08.0004	Penyediaan Jasa Pelayanan Umum Kantor														
			<i>Jumlah Laporan Penyediaan Jasa Pelayanan Umum Kantor yang Disediakan</i>				12 Laporan	56.700.000,00	- Kab. Tapanuli Utara, Sipoholon, Semua Kel/Desa	DANA TRANSFER UMUM-DANA ALOKASI UMUM	-	6. PERCEP ATAN CAPAIAN KINERJA P EMBANGU NAN	-		57.000.000,00	KANTOR KECAMATAN SIPOHOLON
	7.01.01.2.09	Pemeliharaan Barang Milik Daerah Penunjang Urusan Pemerintahan Daerah	-	-			-	64.516.500,00			-	6. PERCEP ATAN CAPAIAN KINERJA P EMBANGU NAN	-	-	76.000.000,00	KANTOR KECAMATAN SIPOHOLON
	7.01.01.2.09.0001	Penyediaan Jasa Pemeliharaan, Biaya Pemeliharaan, dan Pajak Kendaraan Perorangan Dinas atau Kendaraan Dinas Jabatan														
			<i>Jumlah Kendaraan Perorangan Dinas atau Kendaraan Dinas Jabatan yang Dipelihara dan dibayarkan Pajaknya</i>				1 Unit	42.516.500,00	- Kab. Tapanuli Utara, Sipoholon, Semua Kel/Desa	DANA TRANSFER UMUM-DANA ALOKASI UMUM	-	6. PERCEP ATAN CAPAIAN KINERJA P EMBANGU NAN	-		43.000.000,00	KANTOR KECAMATAN SIPOHOLON
	7.01.01.2.09.0009	Pemeliharaan/Rehabilitasi Gedung Kantor dan Bangunan Lainnya														
			<i>Jumlah Gedung Kantor dan Bangunan Lainnya yang Dipelihara/Direhabilitasi</i>				2 Unit	22.000.000,00	- Kab. Tapanuli Utara, Sipoholon, Semua Kel/Desa	DANA TRANSFER UMUM-DANA ALOKASI UMUM	-	Peningkata n Tata Kelola Pemerintah yang berkualitas dan Inovatif 6. PERCEP ATAN CAPAIAN KINERJA P EMBANGU NAN	-		33.000.000,00	KANTOR KECAMATAN SIPOHOLON

NO	KODE	URUSAN / BIDANG URUSAN / PROGRAM / KEGIATAN / SUB KEGIATAN	INDIKATOR PROGRAM / KEGIATAN / SUB KEGIATAN	TARGET AKHIR PERIODE RENSTRA OPD	REALISASI CAPAIAN RENJA OPD TAHUN 2022	PRAKIRAAN CAPAIAN TARGET RENJA OPD TAHUN 2023	CAPAIAN KINERJA DAN KERANGKA PENDANAAN						KELOMPOK SASARAN	PRAKIRAAN MAJU RENCANA TAHUN 2025		PERANGKAT DAERAH PENANGGUNG JAWAB
							TARGET 2024	PAGU INDIKATIF (Rp)	LOKASI	SUMBER DANA	PRIORITAS			TARGET	PAGU INDIKATIF (Rp)	
											NASIONAL	DAERAH				
1	2	3	4	5	6	7	8	9	10	11	12	13	14	15	16	17
2.	7.01.02	PROGRAM PENYELENGGARAAN PEMERINTAHAN DAN PELAYANAN PUBLIK	-	-			-	157.500.000,00						-	160.000.000,00	
	7.01.02.2.01	Koordinasi Penyelenggaraan Kegiatan Pemerintahan di Tingkat Kecamatan	-	-			-	157.500.000,00			-	6. PERCEP ATAN CAPAIAN KINERJA P EMBANGU NAN	-	-	160.000.000,00	KANTOR KECAMATAN SIPOHOLON
	7.01.02.2.01.0001	Koordinasi/Sinergi Perencanaan dan Pelaksanaan Kegiatan Pemerintahan dengan Perangkat Daerah dan Instansi Vertikal Terkait														
			Jumlah Laporan Koordinasi/Sinergi Perencanaan dan Pelaksanaan Kegiatan Pemerintahan dengan Perangkat Daerah dan Instansi Vertikal Terkait				1 Laporan	157.500.000,00	- Kab. Tapanuli Utara, Sipoholon, Semua Kel/Desa	DANA TRANSFER UMUM-DANA ALOKASI UMUM	-	6. PERCEP ATAN CAPAIAN KINERJA P EMBANGU NAN	-		160.000.000,00	KANTOR KECAMATAN SIPOHOLON
		KELURAHAN SITUMEANG HABINSARAN						996.755.931,00							1.100.000.000,00	
	7	UNSUR KEWILAYAHAN						996.755.931,00							1.100.000.000,00	
	7.01	KECAMATAN						996.755.931,00							1.100.000.000,00	
1.	7.01.03	PROGRAM PEMBERDAYAAN MASYARAKAT DESA DAN KELURAHAN	-	-			-	996.755.931,00						-	1.100.000.000,00	
	7.01.03.2.02	Kegiatan Pemberdayaan Kelurahan	-	-			-	996.755.931,00			-	Peningkata n Tata Kelola Pemerintah yang berkualitas dan Inovatif 6. PERCEP ATAN CAPAIAN KINERJA P EMBANGU NAN	-	-	1.100.000.000,00	KELURAHAN SITUMEANG HABINSARAN
	7.01.03.2.02.0002	Pembangunan Sarana dan Prasarana Kelurahan														
			Jumlah Sarana dan Prasarana Kelurahan yang Terbangun				2 Unit	900.000.000,00	- Kab. Tapanuli Utara, Sipoholon, Situmeang Habinsaran	DANA TRANSFER UMUM-DANA ALOKASI UMUM	-	Peningkata n Tata Kelola Pemerintah yang berkualitas dan Inovatif 6. PERCEP ATAN CAPAIAN KINERJA P EMBANGU NAN	-		1.000.000.000,00	KELURAHAN SITUMEANG HABINSARAN
	7.01.03.2.02.0003	Pemberdayaan Masyarakat di Kelurahan														

NO	KODE	URUSAN / BIDANG URUSAN / PROGRAM / KEGIATAN / SUB KEGIATAN	INDIKATOR PROGRAM / KEGIATAN / SUB KEGIATAN	TARGET AKHIR PERIODE RENSTRA OPD	REALISASI CAPAIAN RENJA OPD TAHUN 2022	PRAKIRAAN CAPAIAN TARGET RENJA OPD TAHUN 2023	CAPAIAN KINERJA DAN KERANGKA PENDANAAN					KELOMPOK SASARAN	PRAKIRAAN MAJU RENCANA TAHUN 2025		PERANGKAT DAERAH PENANGGUNG JAWAB	
							TARGET 2024	PAGU INDIKATIF (Rp)	LOKASI	SUMBER DANA	PRIORITAS		TARGET	PAGU INDIKATIF (Rp)		
											NASIONAL					DAERAH
1	2	3	4	5	6	7	8	9	10	11	12	13	14	15	16	17
			Jumlah Pokmas dan Ormas yang Melaksanakan Pemberdayaan Masyarakat di Kelurahan				1 Pokmas / Ormas	96.755.931,00	- Kab. Tapanuli Utara, Sipoholon, Situmeang Habinsaran	DANA TRANSFER UMUM-DANA ALOKASI UMUM	-	Peningkatan Tata Kelola Pemerintah yang berkualitas dan Inovatif 6. PERCEPATAN CAPAIAN KINERJA PEMBANGUNAN	-		100.000.000,00	KELURAHAN SITUMEANG HABINSARAN
		KANTOR KECAMATAN PAHAE JULU						2.984.441.402,00						3.056.019.200,00		
	7	UNSUR KEWILAYAHAN						2.984.441.402,00							3.056.019.200,00	
	7.01	KECAMATAN						2.984.441.402,00							3.056.019.200,00	
1.	7.01.01	PROGRAM PENUNJANG URUSAN PEMERINTAHAN DAERAH KABUPATEN/KOTA	Cakupan Pemenuhan Layanan Administrasi	-			100 Persen	2.832.855.502,00						-	2.903.896.800,00	
	7.01.01.2.01	Perencanaan, Penganggaran, dan Evaluasi Kinerja Perangkat Daerah	Cakupan Pemenuhan Layanan Administrasi	-			100 Persen	18.150.300,00			-	Peningkatan Tata Kelola Pemerintah yang berkualitas dan Inovatif 6. PERCEPATAN CAPAIAN KINERJA PEMBANGUNAN	Perangkat Daerah	-	19.200.000,00	KANTOR KECAMATAN PAHAE JULU
	7.01.01.2.01.0006	Koordinasi dan Penyusunan Laporan Capaian Kinerja dan Ikhtisar Realisasi Kinerja SKPD														
			Jumlah Laporan Capaian Kinerja dan Ikhtisar Realisasi Kinerja SKPD dan Laporan Hasil Koordinasi Penyusunan Laporan Capaian Kinerja dan Ikhtisar Realisasi Kinerja SKPD				7 Laporan	3.150.300,00	- Kab. Tapanuli Utara, Semua Kecamatan, Semua Kel/Desa	DANA TRANSFER UMUM-DANA ALOKASI UMUM	-	Peningkatan Tata Kelola Pemerintah yang berkualitas dan Inovatif 6. PERCEPATAN CAPAIAN KINERJA PEMBANGUNAN	Perangkat Daerah		3.200.000,00	KANTOR KECAMATAN PAHAE JULU
	7.01.01.2.01.0007	Evaluasi Kinerja Perangkat Daerah														

NO	KODE	URUSAN / BIDANG URUSAN / PROGRAM / KEGIATAN / SUB KEGIATAN	INDIKATOR PROGRAM / KEGIATAN / SUB KEGIATAN	TARGET AKHIR PERIODE RENSTRA OPD	REALISASI CAPAIAN RENJA OPD TAHUN 2022	PRAKIRAAN CAPAIAN TARGET RENJA OPD TAHUN 2023	CAPAIAN KINERJA DAN KERANGKA PENDANAAN						KELOMPOK SASARAN	PRAKIRAAN MAJU RENCANA TAHUN 2025		PERANGKAT DAERAH PENANGGUNG JAWAB
							TARGET 2024	PAGU INDIKATIF (Rp)	LOKASI	SUMBER DANA	PRIORITAS			TARGET	PAGU INDIKATIF (Rp)	
											NASIONAL	DAERAH				
1	2	3	4	5	6	7	8	9	10	11	12	13	14	15	16	17
			Jumlah Laporan Evaluasi Kinerja Perangkat Daerah				12 Laporan	15.000.000,00	- Kab. Tapanuli Utara, Semua Kecamatan, Semua Kel/Desa	DANA TRANSFER UMUM-DANA ALOKASI UMUM	-	Peningkatan Tata Kelola Pemerintah yang berkualitas dan Inovatif 6. PERCEPATAN CAPAIAN KINERJA PEMBANGUNAN	Perangkat Daerah		16.000.000,00	KANTOR KECAMATAN PAHAE JULU
	7.01.01.2.02	Administrasi Keuangan Perangkat Daerah	Cakupan Pemenuhan Layanan Administrasi	-			100 Persen	2.569.104.502,00			-	Peningkatan Tata Kelola Pemerintah yang berkualitas dan Inovatif 6. PERCEPATAN CAPAIAN KINERJA PEMBANGUNAN	Perangkat Daerah	-	2.631.200.000,00	KANTOR KECAMATAN PAHAE JULU
	7.01.01.2.02.0001	Penyediaan Gaji dan Tunjangan ASN														
			Jumlah Orang yang Menerima Gaji dan Tunjangan ASN				32 Orang/bulan	2.537.999.002,00	- Kab. Tapanuli Utara, Semua Kecamatan, Semua Kel/Desa	DANA TRANSFER UMUM-DANA ALOKASI UMUM	-	Peningkatan Tata Kelola Pemerintah yang berkualitas dan Inovatif 6. PERCEPATAN CAPAIAN KINERJA PEMBANGUNAN	Perangkat Daerah		2.600.000.000,00	KANTOR KECAMATAN PAHAE JULU
	7.01.01.2.02.0003	Pelaksanaan Penatausahaan dan Pengujian/Verifikasi Keuangan SKPD														
			Jumlah Dokumen Penatausahaan dan Pengujian/Verifikasi Keuangan SKPD				12 Dokumen	27.955.200,00	- Kab. Tapanuli Utara, Semua Kecamatan, Semua Kel/Desa	DANA TRANSFER UMUM-DANA ALOKASI UMUM	-	Peningkatan Tata Kelola Pemerintah yang berkualitas dan Inovatif 6. PERCEPATAN CAPAIAN KINERJA PEMBANGUNAN	Perangkat Daerah		28.000.000,00	KANTOR KECAMATAN PAHAE JULU
	7.01.01.2.02.0005	Koordinasi dan Penyusunan Laporan Keuangan Akhir Tahun SKPD														

NO	KODE	URUSAN / BIDANG URUSAN / PROGRAM / KEGIATAN / SUB KEGIATAN	INDIKATOR PROGRAM / KEGIATAN / SUB KEGIATAN	TARGET AKHIR PERIODE RENSTRA OPD	REALISASI CAPAIAN RENJA OPD TAHUN 2022	PRAKIRAAN CAPAIAN TARGET RENJA OPD TAHUN 2023	CAPAIAN KINERJA DAN KERANGKA PENDANAAN						KELOMPOK SASARAN	PRAKIRAAN MAJU RENCANA TAHUN 2025		PERANGKAT DAERAH PENANGGUNG JAWAB
							TARGET 2024	PAGU INDIKATIF (Rp)	LOKASI	SUMBER DANA	PRIORITAS			TARGET	PAGU INDIKATIF (Rp)	
											NASIONAL	DAERAH				
1	2	3	4	5	6	7	8	9	10	11	12	13	14	15	16	17
			Jumlah Laporan Keuangan Akhir Tahun SKPD dan Laporan Hasil Koordinasi Penyusunan Laporan Keuangan Akhir Tahun SKPD				7 Laporan	3.150.300,00	- Kab. Tapanuli Utara, Semua Kecamatan, Semua Kel/Desa	DANA TRANSFER UMUM-DANA ALOKASI UMUM	-	Peningkatan Tata Kelola Pemerintah yang berkualitas dan Inovatif 6. PERCEPTAN CAPAIAN KINERJA PEMBANGUNAN	Perangkat Daerah		3.200.000,00	KANTOR KECAMATAN PAHAE JULU
	7.01.01.2.05	Administrasi Kepegawaian Perangkat Daerah	Cakupan Pemenuhan Layanan Administrasi	-			100 Persen	15.400.000,00			-	Peningkatan Tata Kelola Pemerintah yang berkualitas dan Inovatif 6. PERCEPTAN CAPAIAN KINERJA PEMBANGUNAN	Perangkat Daerah	-	16.000.000,00	KANTOR KECAMATAN PAHAE JULU
	7.01.01.2.05.0005	Monitoring, Evaluasi, dan Penilaian Kinerja Pegawai														
			Jumlah Dokumen Monitoring, Evaluasi, dan Penilaian Kinerja Pegawai				12 Dokumen	15.400.000,00	- Kab. Tapanuli Utara, Semua Kecamatan, Semua Kel/Desa	DANA TRANSFER UMUM-DANA ALOKASI UMUM	-	Peningkatan Tata Kelola Pemerintah yang berkualitas dan Inovatif 6. PERCEPTAN CAPAIAN KINERJA PEMBANGUNAN	Perangkat Daerah		16.000.000,00	KANTOR KECAMATAN PAHAE JULU
	7.01.01.2.06	Administrasi Umum Perangkat Daerah	Cakupan Pemenuhan Layanan Administrasi	-			100 Persen	47.933.900,00			-	Peningkatan Tata Kelola Pemerintah yang berkualitas dan Inovatif 6. PERCEPTAN CAPAIAN KINERJA PEMBANGUNAN	Perangkat Daerah	-	50.000.000,00	KANTOR KECAMATAN PAHAE JULU
	7.01.01.2.06.0001	Penyediaan Komponen Instalasi Listrik/Penerangan Bangunan Kantor														

NO	KODE	URUSAN / BIDANG URUSAN / PROGRAM / KEGIATAN / SUB KEGIATAN	INDIKATOR PROGRAM / KEGIATAN / SUB KEGIATAN	TARGET AKHIR PERIODE RENSTRA OPD	REALISASI CAPAIAN RENJA OPD TAHUN 2022	PRAKIRAAN CAPAIAN TARGET RENJA OPD TAHUN 2023	CAPAIAN KINERJA DAN KERANGKA PENDANAAN						KELOMPOK SASARAN	PRAKIRAAN MAJU RENCANA TAHUN 2025		PERANGKAT DAERAH PENANGGUNG JAWAB
							TARGET 2024	PAGU INDIKATIF (Rp)	LOKASI	SUMBER DANA	PRIORITAS			TARGET	PAGU INDIKATIF (Rp)	
											NASIONAL	DAERAH				
1	2	3	4	5	6	7	8	9	10	11	12	13	14	15	16	17
			Jumlah Paket Komponen Instalasi Listrik/Penerangan Bangunan Kantor yang Disediakan				1 Paket	1.997.400,00	- Kab. Tapanuli Utara, Semua Kecamatan, Semua Kel/Desa	DANA TRANSFER UMUM-DANA ALOKASI UMUM	-	Peningkatan Tata Kelola Pemerintah yang berkualitas dan Inovatif 6. PERCEPTAN CAPAIAN KINERJA PEMBANGUNAN	Perangkat Daerah		2.000.000,00	KANTOR KECAMATAN PAHAE JULU
	7.01.01.2.06.0002	Penyediaan Peralatan dan Perlengkapan Kantor														
			Jumlah Paket Peralatan dan Perlengkapan Kantor yang Disediakan				1 Paket	16.141.500,00	- Kab. Tapanuli Utara, Semua Kecamatan, Semua Kel/Desa	DANA TRANSFER UMUM-DANA ALOKASI UMUM	-	Peningkatan Tata Kelola Pemerintah yang berkualitas dan Inovatif 6. PERCEPTAN CAPAIAN KINERJA PEMBANGUNAN	Perangkat Daerah		17.000.000,00	KANTOR KECAMATAN PAHAE JULU
	7.01.01.2.06.0003	Penyediaan Peralatan Rumah Tangga														
			Jumlah Paket Peralatan Rumah Tangga yang Disediakan				1 Paket	1.500.000,00	- Kab. Tapanuli Utara, Semua Kecamatan, Semua Kel/Desa	DANA TRANSFER UMUM-DANA ALOKASI UMUM	-	Peningkatan Tata Kelola Pemerintah yang berkualitas dan Inovatif 6. PERCEPTAN CAPAIAN KINERJA PEMBANGUNAN	Perangkat Daerah		2.000.000,00	KANTOR KECAMATAN PAHAE JULU
	7.01.01.2.06.0005	Penyediaan Barang Cetak dan Penggandaan														
			Jumlah Paket Barang Cetak dan Penggandaan yang Disediakan				1 Paket	2.500.000,00	- Kab. Tapanuli Utara, Semua Kecamatan, Semua Kel/Desa	DANA TRANSFER UMUM-DANA ALOKASI UMUM	-	Peningkatan Tata Kelola Pemerintah yang berkualitas dan Inovatif 6. PERCEPTAN CAPAIAN KINERJA PEMBANGUNAN	Perangkat Daerah		3.000.000,00	KANTOR KECAMATAN PAHAE JULU
	7.01.01.2.06.0009	Penyelenggaraan Rapat Koordinasi dan Konsultasi SKPD														

NO	KODE	URUSAN / BIDANG URUSAN / PROGRAM / KEGIATAN / SUB KEGIATAN	INDIKATOR PROGRAM / KEGIATAN / SUB KEGIATAN	TARGET AKHIR PERIODE RENSTRA OPD	REALISASI CAPAIAN RENJA OPD TAHUN 2022	PRAKIRAAN CAPAIAN TARGET RENJA OPD TAHUN 2023	CAPAIAN KINERJA DAN KERANGKA PENDANAAN						KELOMPOK SASARAN	PRAKIRAAN MAJU RENCANA TAHUN 2025		PERANGKAT DAERAH PENANGGUNG JAWAB
							TARGET 2024	PAGU INDIKATIF (Rp)	LOKASI	SUMBER DANA	PRIORITAS			TARGET	PAGU INDIKATIF (Rp)	
											NASIONAL	DAERAH				
1	2	3	4	5	6	7	8	9	10	11	12	13	14	15	16	17
			<i>Jumlah Laporan Penyelenggaraan Rapat Koordinasi dan Konsultasi SKPD</i>				12 Laporan	25.795.000,00	- Kab. Tapanuli Utara, Semua Kecamatan, Semua Kel/Desa	DANA TRANSFER UMUM-DANA ALOKASI UMUM	-	Peningkata n Tata Kelola Pemerintah yang berkualitas dan Inovatif 6. PERCEP ATAN CAPAIAN KINERJA P EMBANGU NAN	Perangkat Daerah		26.000.000,00	KANTOR KECAMATAN PAHAE JULU
	7.01.01.2.07	Pengadaan Barang Milik Daerah Penunjang Urusan Pemerintah Daerah	<i>Cakupan Pemenuhan Layanan Administrasi</i>	-			100 Persen	64.691.700,00			-	Peningkata n Tata Kelola Pemerintah yang berkualitas dan Inovatif 6. PERCEP ATAN CAPAIAN KINERJA P EMBANGU NAN	Perangkat Daerah	-	66.000.000,00	KANTOR KECAMATAN PAHAE JULU
	7.01.01.2.07.0005	Pengadaan Mebel														
			<i>Jumlah Paket Mebel yang Disediakan</i>				100 Unit	50.000.000,00	- Kab. Tapanuli Utara, Semua Kecamatan, Semua Kel/Desa	DANA TRANSFER UMUM-DANA ALOKASI UMUM	-	Peningkata n Tata Kelola Pemerintah yang berkualitas dan Inovatif 6. PERCEP ATAN CAPAIAN KINERJA P EMBANGU NAN	Perangkat Daerah		51.000.000,00	KANTOR KECAMATAN PAHAE JULU
	7.01.01.2.07.0006	Pengadaan Peralatan dan Mesin Lainnya														
			<i>Jumlah Unit Peralatan dan Mesin Lainnya yang Disediakan</i>				3 Unit	14.691.700,00	- Kab. Tapanuli Utara, Semua Kecamatan, Semua Kel/Desa	DANA TRANSFER UMUM-DANA ALOKASI UMUM	-	Peningkata n Tata Kelola Pemerintah yang berkualitas dan Inovatif 6. PERCEP ATAN CAPAIAN KINERJA P EMBANGU NAN	Perangkat Daerah		15.000.000,00	KANTOR KECAMATAN PAHAE JULU

NO	KODE	URUSAN / BIDANG URUSAN / PROGRAM / KEGIATAN / SUB KEGIATAN	INDIKATOR PROGRAM / KEGIATAN / SUB KEGIATAN	TARGET AKHIR PERIODE RENSTRA OPD	REALISASI CAPAIAN RENJA OPD TAHUN 2022	PRAKIRAAN CAPAIAN TARGET RENJA OPD TAHUN 2023	CAPAIAN KINERJA DAN KERANGKA PENDANAAN						KELOMPOK SASARAN	PRAKIRAAN MAJU RENCANA TAHUN 2025		PERANGKAT DAERAH PENANGGUNG JAWAB
							TARGET 2024	PAGU INDIKATIF (Rp)	LOKASI	SUMBER DANA	PRIORITAS			TARGET	PAGU INDIKATIF (Rp)	
											NASIONAL	DAERAH				
1	2	3	4	5	6	7	8	9	10	11	12	13	14	15	16	17
	7.01.01.2.08	Penyediaan Jasa Penunjang Urusan Pemerintahan Daerah	<i>Cakupan Pemenuhan Layanan Administrasi</i>	-			100 Persen	77.096.300,00			-	Peningkata n Tata Kelola Pemerintah yang berkualitas dan Inovatif 6. PERCEP ATAN CAPAIAN KINERJA P EMBANGU NAN	Perangkat Daerah	-	77.496.800,00	KANTOR KECAMATAN PAHAE JULU
	7.01.01.2.08.0001	Penyediaan Jasa Surat Menyurat														
			<i>Jumlah Laporan Penyediaan Jasa Surat Menyurat</i>				12 Laporan	600.000,00	- Kab. Tapanuli Utara, Semua Kecamatan, Semua Kel/Desa	DANA TRANSFER UMUM-DANA ALOKASI UMUM	-	Peningkata n Tata Kelola Pemerintah yang berkualitas dan Inovatif 6. PERCEP ATAN CAPAIAN KINERJA P EMBANGU NAN	Perangkat Daerah		1.000.000,00	KANTOR KECAMATAN PAHAE JULU
	7.01.01.2.08.0002	Penyediaan Jasa Komunikasi, Sumber Daya Air dan Listrik														
			<i>Jumlah Laporan Penyediaan Jasa Komunikasi, Sumber Daya Air dan Listrik yang Disediakan</i>				2 Laporan	21.999.500,00	- Kab. Tapanuli Utara, Semua Kecamatan, Semua Kel/Desa	DANA TRANSFER UMUM-DANA ALOKASI UMUM	-	Peningkata n Tata Kelola Pemerintah yang berkualitas dan Inovatif 6. PERCEP ATAN CAPAIAN KINERJA P EMBANGU NAN	Perangkat Daerah		22.000.000,00	KANTOR KECAMATAN PAHAE JULU
	7.01.01.2.08.0004	Penyediaan Jasa Pelayanan Umum Kantor														
			<i>Jumlah Laporan Penyediaan Jasa Pelayanan Umum Kantor yang Disediakan</i>				12 Laporan	54.496.800,00	- Kab. Tapanuli Utara, Semua Kecamatan, Semua Kel/Desa	DANA TRANSFER UMUM-DANA ALOKASI UMUM	-	Peningkata n Tata Kelola Pemerintah yang berkualitas dan Inovatif 6. PERCEP ATAN CAPAIAN KINERJA P EMBANGU NAN	Perangkat Daerah		54.496.800,00	KANTOR KECAMATAN PAHAE JULU

NO	KODE	URUSAN / BIDANG URUSAN / PROGRAM / KEGIATAN / SUB KEGIATAN	INDIKATOR PROGRAM / KEGIATAN / SUB KEGIATAN	TARGET AKHIR PERIODE RENSTRA OPD	REALISASI CAPAIAN RENJA OPD TAHUN 2022	PRAKIRAAN CAPAIAN TARGET RENJA OPD TAHUN 2023	CAPAIAN KINERJA DAN KERANGKA PENDANAAN						KELOMPOK SASARAN	PRAKIRAAN MAJU RENCANA TAHUN 2025		PERANGKAT DAERAH PENANGGUNG JAWAB
							TARGET 2024	PAGU INDIKATIF (Rp)	LOKASI	SUMBER DANA	PRIORITAS			TARGET	PAGU INDIKATIF (Rp)	
											NASIONAL	DAERAH				
1	2	3	4	5	6	7	8	9	10	11	12	13	14	15	16	17
	7.01.01.2.09	Pemeliharaan Barang Milik Daerah Penunjang Urusan Pemerintahan Daerah	Cakupan Pemenuhan Layanan Administrasi	-			100 Persen	40.478.800,00			-	Peningkatan Tata Kelola Pemerintah yang berkualitas dan Inovatif 6. PERCEPTAN CAPAIAN KINERJA PEMBANGUNAN	Perangkat Daerah	-	44.000.000,00	KANTOR KECAMATAN PAHAE JULU
	7.01.01.2.09.0001	Penyediaan Jasa Pemeliharaan, Biaya Pemeliharaan, dan Pajak Kendaraan Perorangan Dinas atau Kendaraan Dinas Jabatan														
			Jumlah Kendaraan Perorangan Dinas atau Kendaraan Dinas Jabatan yang Dipelihara dan dibayarkan Pajaknya				1 Unit	36.999.200,00	- Kab. Tapanuli Utara, Semua Kecamatan, Semua Kel/Desa	DANA TRANSFER UMUM-DANA ALOKASI UMUM	-	Peningkatan Tata Kelola Pemerintah yang berkualitas dan Inovatif 6. PERCEPTAN CAPAIAN KINERJA PEMBANGUNAN	Perangkat Daerah		40.000.000,00	KANTOR KECAMATAN PAHAE JULU
	7.01.01.2.09.0006	Pemeliharaan Peralatan dan Mesin Lainnya														
			Jumlah Peralatan dan Mesin Lainnya yang Dipelihara				3 Unit	1.981.500,00	- Kab. Tapanuli Utara, Semua Kecamatan, Semua Kel/Desa	DANA TRANSFER UMUM-DANA ALOKASI UMUM	-	Peningkatan Tata Kelola Pemerintah yang berkualitas dan Inovatif 6. PERCEPTAN CAPAIAN KINERJA PEMBANGUNAN	Perangkat Daerah		2.000.000,00	KANTOR KECAMATAN PAHAE JULU
	7.01.01.2.09.0009	Pemeliharaan/Rehabilitasi Gedung Kantor dan Bangunan Lainnya														
			Jumlah Gedung Kantor dan Bangunan Lainnya yang Dipelihara/Direhabilitasi				2 Unit	1.498.100,00	- Kab. Tapanuli Utara, Semua Kecamatan, Semua Kel/Desa	DANA TRANSFER UMUM-DANA ALOKASI UMUM	-	Peningkatan Tata Kelola Pemerintah yang berkualitas dan Inovatif 6. PERCEPTAN CAPAIAN KINERJA PEMBANGUNAN	Perangkat Daerah		2.000.000,00	KANTOR KECAMATAN PAHAE JULU
2.	7.01.02	PROGRAM PENYELENGGARAAN PEMERINTAHAN DAN PELAYANAN PUBLIK	Cakupan Layanan publik yang dilaksanakan Cakupan Pemenuhan Layanan Administrasi	-			85 persen 85 Persen	28.463.500,00						-	29.000.000,00	

NO	KODE	URUSAN / BIDANG URUSAN / PROGRAM / KEGIATAN / SUB KEGIATAN	INDIKATOR PROGRAM / KEGIATAN / SUB KEGIATAN	TARGET AKHIR PERIODE RENSTRA OPD	REALISASI CAPAIAN RENJA OPD TAHUN 2022	PRAKIRAAN CAPAIAN TARGET RENJA OPD TAHUN 2023	CAPAIAN KINERJA DAN KERANGKA PENDANAAN						KELOMPOK SASARAN	PRAKIRAAN MAJU RENCANA TAHUN 2025		PERANGKAT DAERAH PENANGGUNG JAWAB
							TARGET 2024	PAGU INDIKATIF (Rp)	LOKASI	SUMBER DANA	PRIORITAS			TARGET	PAGU INDIKATIF (Rp)	
											NASIONAL	DAERAH				
1	2	3	4	5	6	7	8	9	10	11	12	13	14	15	16	17
	7.01.02.2.01	Koordinasi Penyelenggaraan Kegiatan Pemerintahan di Tingkat Kecamatan	Cakupan Layanan Publik yang Dilaksanakan	-			85 Persen	28.463.500,00			-	6. PERCEPATAN CAPAIAN KINERJA PEMBANGUNAN	Perangkat Daerah	-	29.000.000,00	KANTOR KECAMATAN PAHAE JULU
	7.01.02.2.01.0001	Koordinasi/Sinergi Perencanaan dan Pelaksanaan Kegiatan Pemerintahan dengan Perangkat Daerah dan Instansi Vertikal Terkait														
			Jumlah Laporan Koordinasi/Sinergi Perencanaan dan Pelaksanaan Kegiatan Pemerintahan dengan Perangkat Daerah dan Instansi Vertikal Terkait				12 Laporan	28.463.500,00	- Kab. Tapanuli Utara, Semua Kecamatan, Semua Kel/Desa	DANA TRANSFER UMUM-DANA ALOKASI UMUM	-	6. PERCEPATAN CAPAIAN KINERJA PEMBANGUNAN	Perangkat Daerah		29.000.000,00	KANTOR KECAMATAN PAHAE JULU
3.	7.01.03	PROGRAM PEMBERDAYAAN MASYARAKAT DESA DAN KELURAHAN	Persentase Lembaga Desa dan Kelurahan Yang Aktif	-			90 persen	21.542.400,00						-	21.542.400,00	
	7.01.03.2.01	Koordinasi Kegiatan Pemberdayaan Desa	Persentase Lembaga Desa dan Kelurahan yang Aktif	-			90 Persen	21.542.400,00			-	Peningkatan Tata Kelola Pemerintah yang berkualitas dan Inovatif 6. PERCEPATAN CAPAIAN KINERJA PEMBANGUNAN	Perangkat Daerah	-	21.542.400,00	KANTOR KECAMATAN PAHAE JULU
	7.01.03.2.01.0001	Peningkatan Partisipasi Masyarakat dalam Forum Musyawarah Perencanaan Pembangunan di Desa														
			Jumlah Lembaga Kemasyarakatan yang Berpartisipasi dalam Forum Musyawarah Perencanaan Pembangunan di Desa				108 Lembaga Kemasyarakatan	21.542.400,00	- Kab. Tapanuli Utara, Semua Kecamatan, Semua Kel/Desa	DANA TRANSFER UMUM-DANA ALOKASI UMUM	-	Peningkatan Tata Kelola Pemerintah yang berkualitas dan Inovatif 6. PERCEPATAN CAPAIAN KINERJA PEMBANGUNAN	Perangkat Daerah		21.542.400,00	KANTOR KECAMATAN PAHAE JULU
4.	7.01.04	PROGRAM KOORDINASI KETENTRAMAN DAN KETERTIBAN UMUM	Tingkat Keamanan dan Ketertiban Umum Yang ditindaklanjuti	-			85 persen	20.000.000,00						-	20.000.000,00	

NO	KODE	URUSAN / BIDANG URUSAN / PROGRAM / KEGIATAN / SUB KEGIATAN	INDIKATOR PROGRAM / KEGIATAN / SUB KEGIATAN	TARGET AKHIR PERIODE RENSTRA OPD	REALISASI CAPAIAN RENJA OPD TAHUN 2022	PRAKIRAAN CAPAIAN TARGET RENJA OPD TAHUN 2023	CAPAIAN KINERJA DAN KERANGKA PENDANAAN						KELOMPOK SASARAN	PRAKIRAAN MAJU RENCANA TAHUN 2025		PERANGKAT DAERAH PENANGGUNG JAWAB
							TARGET 2024	PAGU INDIKATIF (Rp)	LOKASI	SUMBER DANA	PRIORITAS			TARGET	PAGU INDIKATIF (Rp)	
											NASIONAL	DAERAH				
1	2	3	4	5	6	7	8	9	10	11	12	13	14	15	16	17
	7.01.04.2.01	Koordinasi Upaya Penyelenggaraan Ketenteraman dan Ketertiban Umum	Tingkat Keamanan dan Ketertiban Umum Yang ditindaklanjuti	-			85 Persen	20.000.000,00			-	Peningkata n Tata Kelola Pemerintah yang berkualitas dan Inovatif 6. PERCEP ATAN CAPAIAN KINERJA P EMBANGU NAN	Perangkat Daerah	-	20.000.000,00	KANTOR KECAMATAN PAHAE JULU
	7.01.04.2.01.0001	Sinergitas dengan Kepolisian Negara Republik Indonesia, Tentara Nasional Indonesia dan Instansi Vertikal di Wilayah Kecamatan														
			Jumlah Laporan Hasil Sinergitas dengan Kepolisian Negara Republik Indonesia, Tentara Nasional Indonesia dan Instansi Vertikal di Wilayah Kecamatan				12 Laporan	20.000.000,00	- Kab. Tapanuli Utara, Semua Kecamatan, Semua Kel/Desa	DANA TRANSFER UMUM-DANA ALOKASI UMUM	-	Peningkata n Tata Kelola Pemerintah yang berkualitas dan Inovatif 6. PERCEP ATAN CAPAIAN KINERJA P EMBANGU NAN	Perangkat Daerah		20.000.000,00	KANTOR KECAMATAN PAHAE JULU
5.	7.01.05	PROGRAM PENYELENGGARAAN URUSAN PEMERINTAHAN UMUM	Penyelenggaraan Forum Koordinasi Tingkat Kecamatan	-			85 Persen	61.580.000,00						-	61.580.000,00	
	7.01.05.2.01	Penyelenggaraan Urusan Pemerintahan Umum Sesuai Penugasan Kepala Daerah	Penyelenggaraan Forum Koordinasi Tingkat Kecamatan	-			85 Persen	61.580.000,00			-	Peningkata n Tata Kelola Pemerintah yang berkualitas dan Inovatif 6. PERCEP ATAN CAPAIAN KINERJA P EMBANGU NAN	Perangkat Daerah	-	61.580.000,00	KANTOR KECAMATAN PAHAE JULU
	7.01.05.2.01.0002	Fasilitasi, Koordinasi dan Pembinaan (Bimtek, Sosialisasi, Konsultasi) Wawasan Kebangsaan dan Ketahanan Nasional														
			Jumlah Orang yang Mengikuti Fasilitasi, Koordinasi dan Pembinaan (Bimtek, Sosialisasi, Konsultasi) Wawasan Kebangsaan dan Ketahanan Nasional				100 Orang	39.980.000,00	- Kab. Tapanuli Utara, Semua Kecamatan, Semua Kel/Desa	DANA TRANSFER UMUM-DANA ALOKASI UMUM	-	Peningkata n Tata Kelola Pemerintah yang berkualitas dan Inovatif 6. PERCEP ATAN CAPAIAN KINERJA P EMBANGU NAN	Perangkat Daerah		39.980.000,00	KANTOR KECAMATAN PAHAE JULU
	7.01.05.2.01.0008	Pelaksanaan Tugas Forum Koordinasi Pimpinan di Kecamatan														

NO	KODE	URUSAN / BIDANG URUSAN / PROGRAM / KEGIATAN / SUB KEGIATAN	INDIKATOR PROGRAM / KEGIATAN / SUB KEGIATAN	TARGET AKHIR PERIODE RENSTRA OPD	REALISASI CAPAIAN RENJA OPD TAHUN 2022	PRAKIRAAN CAPAIAN TARGET RENJA OPD TAHUN 2023	CAPAIAN KINERJA DAN KERANGKA PENDANAAN						KELOMPOK SASARAN	PRAKIRAAN MAJU RENCANA TAHUN 2025		PERANGKAT DAERAH PENANGGUNG JAWAB
							TARGET 2024	PAGU INDIKATIF (Rp)	LOKASI	SUMBER DANA	PRIORITAS			TARGET	PAGU INDIKATIF (Rp)	
											NASIONAL	DAERAH				
1	2	3	4	5	6	7	8	9	10	11	12	13	14	15	16	17
			<i>Jumlah Dokumen Tugas Forum Koordinasi Pimpinan di Kecamatan</i>				12 Dokumen	21.600.000,00	- Kab. Tapanuli Utara, Semua Kecamatan, Semua Kel/Desa	DANA TRANSFER UMUM-DANA ALOKASI UMUM	-	Peningkata n Tata Kelola Pemerintah yang berkualitas dan Inovatif 6. PERCEP ATAN CAPAIAN KINERJA P EMBANGU NAN	Perangkat Daerah		21.600.000,00	KANTOR KECAMATAN PAHAE JULU
6.	7.01.06	PROGRAM PEMBINAAN DAN PENGAWASAN PEMERINTAHAN DESA	<i>Keamanan dan Ketertiban Umum Yang ditindaklanjuti</i>	-			85 persen	20.000.000,00						-	20.000.000,00	
	7.01.06.2.01	Fasilitasi, Rekomendasi dan Koordinasi Pembinaan dan Pengawasan Pemerintahan Desa	<i>Keamanan dan Ketertiban Umum Yang ditindaklanjuti</i>	-			85 Persen	20.000.000,00			-	Peningkata n Tata Kelola Pemerintah yang berkualitas dan Inovatif 6. PERCEP ATAN CAPAIAN KINERJA P EMBANGU NAN	Perangkat Daerah	-	20.000.000,00	KANTOR KECAMATAN PAHAE JULU
	7.01.06.2.01.0005	Fasilitasi Pelaksanaan Tugas Kepala Desa dan Perangkat Desa														
			<i>Jumlah Dokumen Fasilitasi dalam rangka Pelaksanaan Tugas Kepala Desa dan Perangkat Desa</i>				12 Dokumen	20.000.000,00	- Kab. Tapanuli Utara, Semua Kecamatan, Semua Kel/Desa	DANA TRANSFER UMUM-DANA ALOKASI UMUM	-	Peningkata n Tata Kelola Pemerintah yang berkualitas dan Inovatif 6. PERCEP ATAN CAPAIAN KINERJA P EMBANGU NAN	Perangkat Daerah		20.000.000,00	KANTOR KECAMATAN PAHAE JULU
		KELURAHAN ONAN HASANG						617.108.391,00							651.000.000,00	
	7	UNSUR KEWILAYAHAN						617.108.391,00							651.000.000,00	
	7.01	KECAMATAN						617.108.391,00							651.000.000,00	
1.	7.01.03	PROGRAM PEMBERDAYAAN MASYARAKAT DESA DAN KELURAHAN	<i>Persentase Lembaga Desa dan Kelurahan Yang Aktif</i>	-			90 persen	617.108.391,00						-	651.000.000,00	

NO	KODE	URUSAN / BIDANG URUSAN / PROGRAM / KEGIATAN / SUB KEGIATAN	INDIKATOR PROGRAM / KEGIATAN / SUB KEGIATAN	TARGET AKHIR PERIODE RENSTRA OPD	REALISASI CAPAIAN RENJA OPD TAHUN 2022	PRAKIRAAN CAPAIAN TARGET RENJA OPD TAHUN 2023	CAPAIAN KINERJA DAN KERANGKA PENDANAAN						KELOMPOK SASARAN	PRAKIRAAN MAJU RENCANA TAHUN 2025		PERANGKAT DAERAH PENANGGUNG JAWAB
							TARGET 2024	PAGU INDIKATIF (Rp)	LOKASI	SUMBER DANA	PRIORITAS			TARGET	PAGU INDIKATIF (Rp)	
											NASIONAL	DAERAH				
1	2	3	4	5	6	7	8	9	10	11	12	13	14	15	16	17
	7.01.03.2.02	Kegiatan Pemberdayaan Kelurahan	Persentase Lembaga Desa dan Kelurahan Yang Aktif	-			90 Persen	617.108.391,00			-	Peningkata n Tata Kelola Pemerintah yang berkualitas dan Inovatif 6. PERCEP ATAN CAPAIAN KINERJA P EMBANGU NAN	Perangkat Daerah	-	651.000.000,00	KELURAHAN ONAN HASANG
	7.01.03.2.02.0002	Pembangunan Sarana dan Prasarana Kelurahan														
			Jumlah Sarana dan Prasarana Kelurahan yang Terbangun				0 Unit	566.949.991,00	-	-	-	Peningkata n Tata Kelola Pemerintah yang berkualitas dan Inovatif 6. PERCEP ATAN CAPAIAN KINERJA P EMBANGU NAN	Perangkat Daerah		600.000.000,00	KELURAHAN ONAN HASANG
	7.01.03.2.02.0003	Pemberdayaan Masyarakat di Kelurahan														
			Jumlah Pokmas dan Ormas yang Melaksanakan Pemberdayaan Masyarakat di Kelurahan				3 Pokmas / Ormas	50.158.400,00	- Kab. Tapanuli Utara, Semua Kecamatan, Semua Kel/Desa	DANA TRANSFER UMUM-DANA ALOKASI UMUM	-	Peningkata n Tata Kelola Pemerintah yang berkualitas dan Inovatif 6. PERCEP ATAN CAPAIAN KINERJA P EMBANGU NAN	Perangkat Daerah		51.000.000,00	KELURAHAN ONAN HASANG
		KANTOR KECAMATAN PAHAE JAE						2.150.390.709,00							2.276.500.000,00	
	7	UNSUR KEWILAYAHAN						2.150.390.709,00							2.276.500.000,00	
	7.01	KECAMATAN						2.150.390.709,00							2.276.500.000,00	
1.	7.01.01	PROGRAM PENUNJANG URUSAN PEMERINTAHAN DAERAH KABUPATEN/KOTA	Cakupan Pemenuhan Layanan Administrasi	-			100 Persen	2.010.390.709,00						-	2.103.500.000,00	
	7.01.01.2.01	Perencanaan, Panganggaran, dan Evaluasi Kinerja Perangkat Daerah	Jumlah Laporan Perencanaan, Panganggaran, dan Evaluasi Kinerja Perangkat Daerah	-			12 Dokumen	20.000.000,00			-	-	Kantor Camat Pahae Jae	-	40.000.000,00	KANTOR KECAMATAN PAHAE JAE
	7.01.01.2.01.0007	Evaluasi Kinerja Perangkat Daerah														

NO	KODE	URUSAN / BIDANG URUSAN / PROGRAM / KEGIATAN / SUB KEGIATAN	INDIKATOR PROGRAM / KEGIATAN / SUB KEGIATAN	TARGET AKHIR PERIODE RENSTRA OPD	REALISASI CAPAIAN RENJA OPD TAHUN 2022	PRAKIRAAN CAPAIAN TARGET RENJA OPD TAHUN 2023	CAPAIAN KINERJA DAN KERANGKA PENDANAAN						KELOMPOK SASARAN	PRAKIRAAN MAJU RENCANA TAHUN 2025		PERANGKAT DAERAH PENANGGUNG JAWAB
							TARGET 2024	PAGU INDIKATIF (Rp)	LOKASI	SUMBER DANA	PRIORITAS			TARGET	PAGU INDIKATIF (Rp)	
											NASIONAL	DAERAH				
1	2	3	4	5	6	7	8	9	10	11	12	13	14	15	16	17
			Jumlah Laporan Evaluasi Kinerja Perangkat Daerah				12 Laporan	20.000.000,00	- Kab. Tapanuli Utara, Pahae Jae, Semua Kel/Desa	DANA TRANSFER UMUM-DANA ALOKASI UMUM	-	-	Kantor Camat Pahae Jae		40.000.000,00	KANTOR KECAMATAN PAHAE JAE
	7.01.01.2.02	Administrasi Keuangan Perangkat Daerah	Jumlah Dokumen Administrasi Keuangan Perangkat Daerah	-			12 Bulan	1.803.000.000,00			-	Peningkatan Tata Kelola Pemerintah yang berkualitas dan Inovatif	Kantor Camat Pahae Jae	-	1.847.000.000,00	KANTOR KECAMATAN PAHAE JAE
	7.01.01.2.02.0001	Penyediaan Gaji dan Tunjangan ASN														
			Jumlah Orang yang Menerima Gaji dan Tunjangan ASN				25 Orang/bulan	1.759.000.000,00	- Kab. Tapanuli Utara, Pahae Jae, Semua Kel/Desa	DANA TRANSFER UMUM-DANA ALOKASI UMUM	-	Peningkatan Tata Kelola Pemerintah yang berkualitas dan Inovatif	Kantor Camat Pahae Jae		1.800.000.000,00	KANTOR KECAMATAN PAHAE JAE
	7.01.01.2.02.0003	Pelaksanaan Penatausahaan dan Pengujian/Verifikasi Keuangan SKPD														
			Jumlah Dokumen Penatausahaan dan Pengujian/Verifikasi Keuangan SKPD				12 Dokumen	39.000.000,00	- Kab. Tapanuli Utara, Pahae Jae, Semua Kel/Desa	DANA TRANSFER UMUM-DANA ALOKASI UMUM	-	-	Kantor Camat Pahae Jae		40.000.000,00	KANTOR KECAMATAN PAHAE JAE
	7.01.01.2.02.0005	Koordinasi dan Penyusunan Laporan Keuangan Akhir Tahun SKPD														
			Jumlah Laporan Keuangan Akhir Tahun SKPD dan Laporan Hasil Koordinasi Penyusunan Laporan Keuangan Akhir Tahun SKPD				12 Laporan	5.000.000,00	- Kab. Tapanuli Utara, Pahae Jae, Semua Kel/Desa	DANA TRANSFER UMUM-DANA ALOKASI UMUM	-	-	Kantor Camat Pahae Jae		7.000.000,00	KANTOR KECAMATAN PAHAE JAE
	7.01.01.2.06	Administrasi Umum Perangkat Daerah	Jumlah Laporan Administrasi Umum Perangkat Daerah	-			12 Dokumen	58.500.000,00			-	-	Kantor Camat Pahae Jae	-	64.000.000,00	KANTOR KECAMATAN PAHAE JAE
	7.01.01.2.06.0001	Penyediaan Komponen Instalasi Listrik/Penerangan Bangunan Kantor														
			Jumlah Paket Komponen Instalasi Listrik/Penerangan Bangunan Kantor yang Disediakan				12 Paket	5.000.000,00	- Kab. Tapanuli Utara, Pahae Jae, Semua Kel/Desa	DANA TRANSFER UMUM-DANA ALOKASI UMUM	-	-	Kantor Camat Pahae Jae		6.000.000,00	KANTOR KECAMATAN PAHAE JAE
	7.01.01.2.06.0002	Penyediaan Peralatan dan Perlengkapan Kantor														
			Jumlah Paket Peralatan dan Perlengkapan Kantor yang Disediakan				12 Paket	15.000.000,00	- Kab. Tapanuli Utara, Pahae Julu, Semua Kel/Desa	DANA TRANSFER UMUM-DANA ALOKASI UMUM	-	-	Kantor Camat Pahae Jae		17.000.000,00	KANTOR KECAMATAN PAHAE JAE
	7.01.01.2.06.0003	Penyediaan Peralatan Rumah Tangga														
			Jumlah Paket Peralatan Rumah Tangga yang Disediakan				12 Paket	15.000.000,00	- Kab. Tapanuli Utara, Pahae Jae, Semua Kel/Desa	DANA TRANSFER UMUM-DANA ALOKASI UMUM	-	-	Kantor Camat Pahae Jae		15.000.000,00	KANTOR KECAMATAN PAHAE JAE
	7.01.01.2.06.0005	Penyediaan Barang Cetak dan Penggandaan														

NO	KODE	URUSAN / BIDANG URUSAN / PROGRAM / KEGIATAN / SUB KEGIATAN	INDIKATOR PROGRAM / KEGIATAN / SUB KEGIATAN	TARGET AKHIR PERIODE RENSTRA OPD	REALISASI CAPAIAN RENJA OPD TAHUN 2022	PRAKIRAAN CAPAIAN TARGET RENJA OPD TAHUN 2023	CAPAIAN KINERJA DAN KERANGKA PENDANAAN						KELOMPOK SASARAN	PRAKIRAAN MAJU RENCANA TAHUN 2025		PERANGKAT DAERAH PENANGGUNG JAWAB
							TARGET 2024	PAGU INDIKATIF (Rp)	LOKASI	SUMBER DANA	PRIORITAS			TARGET	PAGU INDIKATIF (Rp)	
											NASIONAL	DAERAH				
1	2	3	4	5	6	7	8	9	10	11	12	13	14	15	16	17
			Jumlah Paket Barang Cetakan dan Penggandaan yang Disediakan				12 Paket	5.500.000,00	- Kab. Tapanuli Utara, Pahae Jae, Semua Kel/Desa	DANA TRANSFER UMUM-DANA ALOKASI UMUM	-	-	Kantor Camat Pahae Jae		6.000.000,00	KANTOR KECAMATAN PAHAE JAE
	7.01.01.2.06.0009	Penyelenggaraan Rapat Koordinasi dan Konsultasi SKPD														
			Jumlah Laporan Penyelenggaraan Rapat Koordinasi dan Konsultasi SKPD				12 Laporan	18.000.000,00	- Kab. Tapanuli Utara, Pahae Jae, Semua Kel/Desa	DANA TRANSFER UMUM-DANA ALOKASI UMUM	-	-	Kantor Camat Pahae Jae		20.000.000,00	KANTOR KECAMATAN PAHAE JAE
	7.01.01.2.07	Pengadaan Barang Milik Daerah Penunjang Urusan Pemerintah Daerah	Jumlah Laporan Pengadaan Barang Milik Daerah Penunjang Urusan Pemerintah Daerah	-			3 Laporan	10.000.000,00			-	-	Kantor Camat Pahae Jae	-	25.000.000,00	KANTOR KECAMATAN PAHAE JAE
	7.01.01.2.07.0006	Pengadaan Peralatan dan Mesin Lainnya														
			Jumlah Unit Peralatan dan Mesin Lainnya yang Disediakan				3 Unit	10.000.000,00	- Kab. Tapanuli Utara, Pahae Jae, Semua Kel/Desa	DANA TRANSFER UMUM-DANA ALOKASI UMUM	-	-	Kantor Camat Pahae Jae		25.000.000,00	KANTOR KECAMATAN PAHAE JAE
	7.01.01.2.08	Penyediaan Jasa Penunjang Urusan Pemerintahan Daerah	Jumlah Laporan Penyediaan Jasa Penunjang Urusan Pemerintahan Daerah	-			12 Laporan	70.890.709,00			-	-	Kantor Camat Pahae Jae	-	72.500.000,00	KANTOR KECAMATAN PAHAE JAE
	7.01.01.2.08.0001	Penyediaan Jasa Surat Menyurat														
			Jumlah Laporan Penyediaan Jasa Surat Menyurat				4 Laporan	1.500.000,00	- Kab. Tapanuli Utara, Pahae Jae, Semua Kel/Desa	DANA TRANSFER UMUM-DANA ALOKASI UMUM	-	-	Kantor Camat Pahae Jae		1.500.000,00	KANTOR KECAMATAN PAHAE JAE
	7.01.01.2.08.0002	Penyediaan Jasa Komunikasi, Sumber Daya Air dan Listrik														
			Jumlah Laporan Penyediaan Jasa Komunikasi, Sumber Daya Air dan Listrik yang Disediakan				12 Laporan	14.890.709,00	- Kab. Tapanuli Utara, Pahae Jae, Semua Kel/Desa	DANA TRANSFER UMUM-DANA ALOKASI UMUM	-	-	Kantor Camat Pahae Jae		16.000.000,00	KANTOR KECAMATAN PAHAE JAE
	7.01.01.2.08.0004	Penyediaan Jasa Pelayanan Umum Kantor														
			Jumlah Laporan Penyediaan Jasa Pelayanan Umum Kantor yang Disediakan				12 Laporan	54.500.000,00	- Kab. Tapanuli Utara, Pahae Jae, Semua Kel/Desa	DANA TRANSFER UMUM-DANA ALOKASI UMUM	-	-	Kantor Camat Pahae Jae		55.000.000,00	KANTOR KECAMATAN PAHAE JAE
	7.01.01.2.09	Pemeliharaan Barang Milik Daerah Penunjang Urusan Pemerintahan Daerah	Jumlah Laporan Pemeliharaan Barang Milik Daerah Penunjang Urusan Pemerintahan Daerah	-			4 Laporan	48.000.000,00			-	-	Kantor Camat Pahae Jae	-	55.000.000,00	KANTOR KECAMATAN PAHAE JAE
	7.01.01.2.09.0001	Penyediaan Jasa Pemeliharaan, Biaya Pemeliharaan, dan Pajak Kendaraan Perorangan Dinas atau Kendaraan Dinas Jabatan														
			Jumlah Kendaraan Perorangan Dinas atau Kendaraan Dinas Jabatan yang Dipelihara dan dibayarkan Pajaknya				1 Unit	48.000.000,00	- Kab. Tapanuli Utara, Pahae Jae, Semua Kel/Desa	DANA TRANSFER UMUM-DANA ALOKASI UMUM	-	-	Kantor Camat Pahae Jae		55.000.000,00	KANTOR KECAMATAN PAHAE JAE

NO	KODE	URUSAN / BIDANG URUSAN / PROGRAM / KEGIATAN / SUB KEGIATAN	INDIKATOR PROGRAM / KEGIATAN / SUB KEGIATAN	TARGET AKHIR PERIODE RENSTRA OPD	REALISASI CAPAIAN RENJA OPD TAHUN 2022	PRAKIRAAN CAPAIAN TARGET RENJA OPD TAHUN 2023	CAPAIAN KINERJA DAN KERANGKA PENDANAAN						KELOMPOK SASARAN	PRAKIRAAN MAJU RENCANA TAHUN 2025		PERANGKAT DAERAH PENANGGUNG JAWAB
							TARGET 2024	PAGU INDIKATIF (Rp)	LOKASI	SUMBER DANA	PRIORITAS			TARGET	PAGU INDIKATIF (Rp)	
											NASIONAL	DAERAH				
1	2	3	4	5	6	7	8	9	10	11	12	13	14	15	16	17
2.	7.01.02	PROGRAM PENYELENGGARAAN PEMERINTAHAN DAN PELAYANAN PUBLIK	Cakupan Layanan Publik yang Dilaksanakan	-			100 Persen	50.000.000,00						-	65.000.000,00	
	7.01.02.2.01	Koordinasi Penyelenggaraan Kegiatan Pemerintahan di Tingkat Kecamatan	Jumlah Laporan Koordinasi Penyelenggaraan Kegiatan Pemerintahan di Tingkat Kecamatan	-			12 Laporan	50.000.000,00			-	Peningkata n Tata Kelola Pemerintah yang berkualitas dan Inovatif 6. PERCEP ATAN CAPAIAN KINERJA P EMBANGU NAN	Kantor Camat Pahae Jae	-	65.000.000,00	KANTOR KECAMATAN PAHAE JAE
	7.01.02.2.01.0001	Koordinasi/Sinergi Perencanaan dan Pelaksanaan Kegiatan Pemerintahan dengan Perangkat Daerah dan Instansi Vertikal Terkait														
			Jumlah Laporan Koordinasi/Sinergi Perencanaan dan Pelaksanaan Kegiatan Pemerintahan dengan Perangkat Daerah dan Instansi Vertikal Terkait				12 Laporan	50.000.000,00	- Kab. Tapanuli Utara, Pahae Jae, Semua Kel/Desa	DANA TRANSFER UMUM-DANA ALOKASI UMUM	-	Peningkata n Tata Kelola Pemerintah yang berkualitas dan Inovatif 6. PERCEP ATAN CAPAIAN KINERJA P EMBANGU NAN	Kantor Camat Pahae Jae		65.000.000,00	KANTOR KECAMATAN PAHAE JAE
3.	7.01.04	PROGRAM KOORDINASI KETENTRAMAN DAN KETERTIBAN UMUM	Tingkat Keamanan dan Ketertiban Umum Yang ditindaklanjuti	-			85 persen	25.000.000,00						-	30.000.000,00	
	7.01.04.2.01	Koordinasi Upaya Penyelenggaraan Ketenteraman dan Ketertiban Umum	Jumlah Laporan Koordinasi Upaya Penyelenggaraan Ketenteraman dan Ketertiban Umum	-			12 Dokumen	25.000.000,00			-	-	Kantor Camat Pahae Jae	-	30.000.000,00	KANTOR KECAMATAN PAHAE JAE
	7.01.04.2.01.0001	Sinergitas dengan Kepolisian Negara Republik Indonesia, Tentara Nasional Indonesia dan Instansi Vertikal di Wilayah Kecamatan														
			Jumlah Laporan Hasil Sinergitas dengan Kepolisian Negara Republik Indonesia, Tentara Nasional Indonesia dan Instansi Vertikal di Wilayah Kecamatan				12 Laporan	25.000.000,00	- Kab. Tapanuli Utara, Pahae Jae, Semua Kel/Desa	DANA TRANSFER UMUM-DANA ALOKASI UMUM	-	-	Kantor Camat Pahae Jae		30.000.000,00	KANTOR KECAMATAN PAHAE JAE
4.	7.01.05	PROGRAM PENYELENGGARAAN URUSAN PEMERINTAHAN UMUM	Tersedianya Program Penyelengraan Urusan Pemerintahan	-			100 Persen	40.000.000,00						-	45.000.000,00	
	7.01.05.2.01	Penyelenggaraan Urusan Pemerintahan Umum Sesuai Penugasan Kepala Daerah	Jumlah Laporan Penyelenggaraan Urusan Pemerintahan Umum Sesuai Penugasan Kepala Daerah	-			12 Dokumen	40.000.000,00			-	-	Kantor Camat Pahae Jae	-	45.000.000,00	KANTOR KECAMATAN PAHAE JAE
	7.01.05.2.01.0002	Fasilitasi, Koordinasi dan Pembinaan (Bimtek, Sosialisasi, Konsultasi) Wawasan Kebangsaan dan Ketahanan Nasional														

NO	KODE	URUSAN / BIDANG URUSAN / PROGRAM / KEGIATAN / SUB KEGIATAN	INDIKATOR PROGRAM / KEGIATAN / SUB KEGIATAN	TARGET AKHIR PERIODE RENSTRA OPD	REALISASI CAPAIAN RENJA OPD TAHUN 2022	PRAKIRAAN CAPAIAN TARGET RENJA OPD TAHUN 2023	CAPAIAN KINERJA DAN KERANGKA PENDANAAN						KELOMPOK SASARAN	PRAKIRAAN MAJU RENCANA TAHUN 2025		PERANGKAT DAERAH PENANGGUNG JAWAB
							TARGET 2024	PAGU INDIKATIF (Rp)	LOKASI	SUMBER DANA	PRIORITAS			TARGET	PAGU INDIKATIF (Rp)	
											NASIONAL	DAERAH				
1	2	3	4	5	6	7	8	9	10	11	12	13	14	15	16	17
			Jumlah Orang yang Mengikuti Fasilitasi, Koordinasi dan Pembinaan (Bimtek, Sosialisasi, Konsultasi) Wawasan Kebangsaan dan Ketahanan Nasional				23 Orang	22.000.000,00	- Kab. Tapanuli Utara, Pahae Jae, Semua Kel/Desa	DANA TRANSFER UMUM-DANA ALOKASI UMUM	-	-	Kantor Camat Pahae Jae		25.000.000,00	KANTOR KECAMATAN PAHAE JAE
	7.01.05.2.01.0008	Pelaksanaan Tugas Forum Koordinasi Pimpinan di Kecamatan														
			Jumlah Dokumen Tugas Forum Koordinasi Pimpinan di Kecamatan				12 Dokumen	18.000.000,00	- Kab. Tapanuli Utara, Pahae Jae, Semua Kel/Desa	DANA TRANSFER UMUM-DANA ALOKASI UMUM	-	-	Kantor Camat Pahae Jae		20.000.000,00	KANTOR KECAMATAN PAHAE JAE
5.	7.01.06	PROGRAM PEMBINAAN DAN PENGAWASAN PEMERINTAHAN DESA	Jumlah Laporan Pembinaan dan Pengawasan Pemerintahan Desa	-			12 Laporan	25.000.000,00						-	33.000.000,00	
	7.01.06.2.01	Fasilitasi, Rekomendasi dan Koordinasi Pembinaan dan Pengawasan Pemerintahan Desa	Jumlah Laporan Fasilitasi, Rekomendasi dan KoordinasiPembinaan dan Pengawasan Pemerintahan Desa	-			12 Laporan	25.000.000,00			-	Peningkatan Tata Kelola Pemerintah yang berkualitas dan Inovatif	Kantor Camat Pahae Jae	-	33.000.000,00	KANTOR KECAMATAN PAHAE JAE
	7.01.06.2.01.0005	Fasilitasi Pelaksanaan Tugas Kepala Desa dan Perangkat Desa														
			Jumlah Dokumen Fasilitasi dalam rangka Pelaksanaan Tugas Kepala Desa dan Perangkat Desa				12 Dokumen	10.000.000,00	- Kab. Tapanuli Utara, Pahae Jae, Semua Kel/Desa	DANA TRANSFER UMUM-DANA ALOKASI UMUM	-	Peningkatan Tata Kelola Pemerintah yang berkualitas dan Inovatif	Kantor Camat Pahae Jae		15.000.000,00	KANTOR KECAMATAN PAHAE JAE
	7.01.06.2.01.0011	Fasilitasi Penyelenggaraan Ketenteraman dan Ketertiban Umum														
			Jumlah Dokumen Fasilitasi dalam rangka Penyelenggaraan Ketenteraman dan Ketertiban Umum				12 Dokumen	15.000.000,00	- Kab. Tapanuli Utara, Pahae Jae, Semua Kel/Desa	DANA TRANSFER UMUM-DANA ALOKASI UMUM	-	Peningkatan Tata Kelola Pemerintah yang berkualitas dan Inovatif	Kantor Camat Pahae Jae		18.000.000,00	KANTOR KECAMATAN PAHAE JAE
		KELURAHAN PASAR SARULLA						632.000.000,00							707.000.000,00	
	7	UNSUR KEWILAYAHAN						632.000.000,00							707.000.000,00	
	7.01	KECAMATAN						632.000.000,00							707.000.000,00	
1.	7.01.01	PROGRAM PENUNJANG URUSAN PEMERINTAHAN DAERAH KABUPATEN/KOTA	-	-			-	5.000.000,00						-	7.000.000,00	
	7.01.01.2.01	Perencanaan, Penganggaran, dan Evaluasi Kinerja Perangkat Daerah	Jumlah Laporan Perencanaan, Penganggaran, dan Evaluasi Kinerja Perangkat Daerah	-			12 Laporan	5.000.000,00			-	-	Kantor Camat Pahae Jae	-	7.000.000,00	KELURAHAN PASAR SARULLA

NO	KODE	URUSAN / BIDANG URUSAN / PROGRAM / KEGIATAN / SUB KEGIATAN	INDIKATOR PROGRAM / KEGIATAN / SUB KEGIATAN	TARGET AKHIR PERIODE RENSTRA OPD	REALISASI CAPAIAN RENJA OPD TAHUN 2022	PRAKIRAAN CAPAIAN TARGET RENJA OPD TAHUN 2023	CAPAIAN KINERJA DAN KERANGKA PENDANAAN						KELOMPOK SASARAN	PRAKIRAAN MAJU RENCANA TAHUN 2025		PERANGKAT DAERAH PENANGGUNG JAWAB
							TARGET 2024	PAGU INDIKATIF (Rp)	LOKASI	SUMBER DANA	PRIORITAS			TARGET	PAGU INDIKATIF (Rp)	
											NASIONAL	DAERAH				
1	2	3	4	5	6	7	8	9	10	11	12	13	14	15	16	17
	7.01.01.2.01.0006	Koordinasi dan Penyusunan Laporan Capaian Kinerja dan Ikhtisar Realisasi Kinerja SKPD														
			<i>Jumlah Laporan Capaian Kinerja dan Ikhtisar Realisasi Kinerja SKPD dan Laporan Hasil Koordinasi Penyusunan Laporan Capaian Kinerja dan Ikhtisar Realisasi Kinerja SKPD</i>				12 Laporan	5.000.000,00	- Kab. Tapanuli Utara, Pahae Jae, Semua Kel/Desa	DANA TRANSFER UMUM-DANA ALOKASI UMUM	-	-	Kantor Camat Pahae Jae		7.000.000,00	KELURAHAN PASAR SARULLA
2.	7.01.03	PROGRAM PEMBERDAYAAN MASYARAKAT DESA DAN KELURAHAN	<i>Jumlah Laporan Pemberdayaan Masyarakat Desa dan Kelurahan</i>	-			12 Laporan	627.000.000,00						-	700.000.000,00	
	7.01.03.2.02	Kegiatan Pemberdayaan Kelurahan	<i>Jumlah Dokumen Kegiatan Pemberdayaan Kelurahan</i>	-			12 Dokumen	627.000.000,00			-	Optimalisas i Kualitas P embanguna n Infrastruk tur yang be rkelanjutan 1. PEMANT APAN DAN PEMERATA AN INFRA STRUKTU R	Kelurahan Pasar Sarulla	-	700.000.000,00	KELURAHAN PASAR SARULLA
	7.01.03.2.02.0002	Pembangunan Sarana dan Prasarana Kelurahan														
			<i>Jumlah Sarana dan Prasarana Kelurahan yang Terbangun</i>				4 Unit	530.000.000,00	- Kab. Tapanuli Utara, Pahae Jae, Sarulla	DAU TAMBAHAN DUKUNGAN PENDANAAN BAGI KELURAHAN	-	Optimalisas i Kualitas P embanguna n Infrastruk tur yang be rkelanjutan 1. PEMANT APAN DAN PEMERATA AN INFRA STRUKTU R	Kelurahan Pasar Sarulla		600.000.000,00	KELURAHAN PASAR SARULLA
	7.01.03.2.02.0003	Pemberdayaan Masyarakat di Kelurahan														
			<i>Jumlah Pokmas dan Ormas yang Melaksanakan Pemberdayaan Masyarakat di Kelurahan</i>				12 Pokmas / Ormas	97.000.000,00	- Kab. Tapanuli Utara, Pahae Jae, Sarulla	DAU TAMBAHAN DUKUNGAN PENDANAAN BAGI KELURAHAN	-	-	Kelurahan Pasar Sarulla		100.000.000,00	KELURAHAN PASAR SARULLA
		KANTOR KECAMATAN PURBATUA						1.762.808.589,00							1.930.182.888,00	
	7	UNSUR KEWILAYAHAN						1.762.808.589,00							1.930.182.888,00	
	7.01	KECAMATAN						1.762.808.589,00							1.930.182.888,00	
1.	7.01.01	PROGRAM PENUNJANG URUSAN PEMERINTAHAN DAERAH KABUPATEN/KOTA	<i>Cakupan layanan penunjang yang Tertangani</i>	-			12 Bulan	1.633.637.589,00						-	1.798.182.888,00	

NO	KODE	URUSAN / BIDANG URUSAN / PROGRAM / KEGIATAN / SUB KEGIATAN	INDIKATOR PROGRAM / KEGIATAN / SUB KEGIATAN	TARGET AKHIR PERIODE RENSTRA OPD	REALISASI CAPAIAN RENJA OPD TAHUN 2022	PRAKIRAAN CAPAIAN TARGET RENJA OPD TAHUN 2023	CAPAIAN KINERJA DAN KERANGKA PENDANAAN						KELOMPOK SASARAN	PRAKIRAAN MAJU RENCANA TAHUN 2025		PERANGKAT DAERAH PENANGGUNG JAWAB
							TARGET 2024	PAGU INDIKATIF (Rp)	LOKASI	SUMBER DANA	PRIORITAS			TARGET	PAGU INDIKATIF (Rp)	
											NASIONAL	DAERAH				
1	2	3	4	5	6	7	8	9	10	11	12	13	14	15	16	17
	7.01.01.2.01	Perencanaan, Penganggaran, dan Evaluasi Kinerja Perangkat Daerah	<i>Tersedianya Koordinasi dan Penyusunan Laporan Capaian Kinerja dan Ikhtisar Realisasi Kinerja SKPD</i>	-			7 set	4.999.000,00			-	6. PERCEP ATAN CAPAIAN KINERJA P EMBANGU NAN	-	-	5.500.000,00	KANTOR KECAMATAN PURBATUA
	7.01.01.2.01.0006	Koordinasi dan Penyusunan Laporan Capaian Kinerja dan Ikhtisar Realisasi Kinerja SKPD														
			<i>Jumlah Laporan Capaian Kinerja dan Ikhtisar Realisasi Kinerja SKPD dan Laporan Hasil Koordinasi Penyusunan Laporan Capaian Kinerja dan Ikhtisar Realisasi Kinerja SKPD</i>				7 Laporan	4.999.000,00	- Kab. Tapanuli Utara, Purba Tua, Semua Kel/Desa	DANA TRANSFER UMUM-DANA ALOKASI UMUM	-	6. PERCEP ATAN CAPAIAN KINERJA P EMBANGU NAN	-		5.500.000,00	KANTOR KECAMATAN PURBATUA
	7.01.01.2.02	Administrasi Keuangan Perangkat Daerah	<i>Cakupan Pemenuhan Layanan Administrasi</i>	-			100 Persen	1.338.831.745,00			-	6. PERCEP ATAN CAPAIAN KINERJA P EMBANGU NAN	Perangkat Daerah	-	1.490.686.088,00	KANTOR KECAMATAN PURBATUA
	7.01.01.2.02.0001	Penyediaan Gaji dan Tunjangan ASN														
			<i>Jumlah Orang yang Menerima Gaji dan Tunjangan ASN</i>				14 Orang/bulan	1.294.365.845,00	- Kab. Tapanuli Utara, Purba Tua, Semua Kel/Desa	DANA TRANSFER UMUM-DANA ALOKASI UMUM	-	6. PERCEP ATAN CAPAIAN KINERJA P EMBANGU NAN	Perangkat Daerah		1.441.586.088,00	KANTOR KECAMATAN PURBATUA
	7.01.01.2.02.0003	Pelaksanaan Penatausahaan dan Pengujian/Verifikasi Keuangan SKPD														
			<i>Jumlah Dokumen Penatausahaan dan Pengujian/Verifikasi Keuangan SKPD</i>				12 Dokumen	40.548.300,00	- Kab. Tapanuli Utara, Purba Tua, Semua Kel/Desa	DANA TRANSFER UMUM-DANA ALOKASI UMUM	-	6. PERCEP ATAN CAPAIAN KINERJA P EMBANGU NAN	Perangkat Daerah		45.000.000,00	KANTOR KECAMATAN PURBATUA
	7.01.01.2.02.0005	Koordinasi dan Penyusunan Laporan Keuangan Akhir Tahun SKPD														
			<i>Jumlah Laporan Keuangan Akhir Tahun SKPD dan Laporan Hasil Koordinasi Penyusunan Laporan Keuangan Akhir Tahun SKPD</i>				2 Laporan	3.917.600,00	- Kab. Tapanuli Utara, Purba Tua, Semua Kel/Desa	DANA TRANSFER UMUM-DANA ALOKASI UMUM	-	6. PERCEP ATAN CAPAIAN KINERJA P EMBANGU NAN	Perangkat Daerah		4.100.000,00	KANTOR KECAMATAN PURBATUA
	7.01.01.2.06	Administrasi Umum Perangkat Daerah	<i>Cakupan Pemenuhan Layanan Administrasi</i>	-			undefined undefined	53.831.244,00			-	6. PERCEP ATAN CAPAIAN KINERJA P EMBANGU NAN	Perangkat Daerah	-	57.500.000,00	KANTOR KECAMATAN PURBATUA
	7.01.01.2.06.0001	Penyediaan Komponen Instalasi Listrik/Penerangan Bangunan Kantor														
			<i>Jumlah Paket Komponen Instalasi Listrik/Penerangan Bangunan Kantor yang Disediakan</i>				12 Paket	2.569.900,00	- Kab. Tapanuli Utara, Purba Tua, Semua Kel/Desa	DANA TRANSFER UMUM-DANA ALOKASI UMUM	-	6. PERCEP ATAN CAPAIAN KINERJA P EMBANGU NAN	Perangkat Daerah		3.500.000,00	KANTOR KECAMATAN PURBATUA

NO	KODE	URUSAN / BIDANG URUSAN / PROGRAM / KEGIATAN / SUB KEGIATAN	INDIKATOR PROGRAM / KEGIATAN / SUB KEGIATAN	TARGET AKHIR PERIODE RENSTRA OPD	REALISASI CAPAIAN RENJA OPD TAHUN 2022	PRAKIRAAN CAPAIAN TARGET RENJA OPD TAHUN 2023	CAPAIAN KINERJA DAN KERANGKA PENDANAAN						KELOMPOK SASARAN	PRAKIRAAN MAJU RENCANA TAHUN 2025		PERANGKAT DAERAH PENANGGUNG JAWAB
							TARGET 2024	PAGU INDIKATIF (Rp)	LOKASI	SUMBER DANA	PRIORITAS			TARGET	PAGU INDIKATIF (Rp)	
											NASIONAL	DAERAH				
1	2	3	4	5	6	7	8	9	10	11	12	13	14	15	16	17
	7.01.01.2.06.0003	Penyediaan Peralatan Rumah Tangga														
			<i>Jumlah Paket Peralatan Rumah Tangga yang Disediakan</i>				12 Paket	4.975.800,00	- Kab. Tapanuli Utara, Semua Kecamatan, Semua Kel/Desa - Kab. Tapanuli Utara, Purba Tua, Semua Kel/Desa	DANA TRANSFER UMUM-DANA ALOKASI UMUM	-	6. PERCEP ATAN CAPAIAN KINERJA P EMBANGU NAN	Perangkat Daerah		5.500.000,00	KANTOR KECAMATAN PURBATUA
	7.01.01.2.06.0004	Penyediaan Bahan Logistik Kantor														
			<i>Jumlah Paket Bahan Logistik Kantor yang Disediakan</i>				12 Paket	15.156.500,00	- Kab. Tapanuli Utara, Purba Tua, Semua Kel/Desa	DANA TRANSFER UMUM-DANA ALOKASI UMUM	-	6. PERCEP ATAN CAPAIAN KINERJA P EMBANGU NAN	Perangkat Daerah		16.000.000,00	KANTOR KECAMATAN PURBATUA
	7.01.01.2.06.0005	Penyediaan Barang Cetakan dan Penggandaan														
			<i>Jumlah Paket Barang Cetakan dan Penggandaan yang Disediakan</i>				12 Paket	11.542.600,00	- Kab. Tapanuli Utara, Purba Tua, Semua Kel/Desa	DANA TRANSFER UMUM-DANA ALOKASI UMUM	-	6. PERCEP ATAN CAPAIAN KINERJA P EMBANGU NAN	Perangkat Daerah		12.500.000,00	KANTOR KECAMATAN PURBATUA
	7.01.01.2.06.0007	Penyediaan Bahan/Material														
			<i>Jumlah Paket Bahan/Material yang Disediakan</i>				12 Paket	19.586.444,00	- Kab. Tapanuli Utara, Purba Tua, Semua Kel/Desa	DANA TRANSFER UMUM-DANA ALOKASI UMUM	-	6. PERCEP ATAN CAPAIAN KINERJA P EMBANGU NAN	Perangkat Daerah		20.000.000,00	KANTOR KECAMATAN PURBATUA
	7.01.01.2.07	Pengadaan Barang Milik Daerah Penunjang Urusan Pemerintah Daerah	<i>Cakupan Pemenuhan Layanan Administrasi</i>	-			100 Persen	60.000.000,00			-	6. PERCEP ATAN CAPAIAN KINERJA P EMBANGU NAN	Perangkat Daerah	-	65.000.000,00	KANTOR KECAMATAN PURBATUA
	7.01.01.2.07.0006	Pengadaan Peralatan dan Mesin Lainnya														
			<i>Jumlah Unit Peralatan dan Mesin Lainnya yang Disediakan</i>				2 Unit	60.000.000,00	- Kab. Tapanuli Utara, Purba Tua, Semua Kel/Desa	DANA TRANSFER UMUM-DANA ALOKASI UMUM	-	6. PERCEP ATAN CAPAIAN KINERJA P EMBANGU NAN	Perangkat Daerah		65.000.000,00	KANTOR KECAMATAN PURBATUA
	7.01.01.2.08	Penyediaan Jasa Penunjang Urusan Pemerintahan Daerah	<i>Cakupan Pemenuhan Layanan Administrasi</i>	-			100 Persen	78.628.400,00			-	6. PERCEP ATAN CAPAIAN KINERJA P EMBANGU NAN	Perangkat Daerah	-	80.496.800,00	KANTOR KECAMATAN PURBATUA
	7.01.01.2.08.0001	Penyediaan Jasa Surat Menyurat														

NO	KODE	URUSAN / BIDANG URUSAN / PROGRAM / KEGIATAN / SUB KEGIATAN	INDIKATOR PROGRAM / KEGIATAN / SUB KEGIATAN	TARGET AKHIR PERIODE RENSTRA OPD	REALISASI CAPAIAN RENJA OPD TAHUN 2022	PRAKIRAAN CAPAIAN TARGET RENJA OPD TAHUN 2023	CAPAIAN KINERJA DAN KERANGKA PENDANAAN						KELOMPOK SASARAN	PRAKIRAAN MAJU RENCANA TAHUN 2025		PERANGKAT DAERAH PENANGGUNG JAWAB
							TARGET 2024	PAGU INDIKATIF (Rp)	LOKASI	SUMBER DANA	PRIORITAS			TARGET	PAGU INDIKATIF (Rp)	
											NASIONAL	DAERAH				
1	2	3	4	5	6	7	8	9	10	11	12	13	14	15	16	17
			<i>Jumlah Laporan Penyediaan Jasa Surat Menyurat</i>				12 Laporan	700.000,00	- Kab. Tapanuli Utara, Purba Tua, Semua Kel/Desa	DANA TRANSFER UMUM-DANA ALOKASI UMUM	-	6. PERCEP ATAN CAPAIAN KINERJA P EMBANGU NAN	Perangkat Daerah		1.000.000,00	KANTOR KECAMATAN PURBATUA
	7.01.01.2.08.0002	Penyediaan Jasa Komunikasi, Sumber Daya Air dan Listrik														
			<i>Jumlah Laporan Penyediaan Jasa Komunikasi, Sumber Daya Air dan Listrik yang Disediakan</i>				12 Laporan	23.431.600,00	- Kab. Tapanuli Utara, Purba Tua, Semua Kel/Desa	DANA TRANSFER UMUM-DANA ALOKASI UMUM	-	6. PERCEP ATAN CAPAIAN KINERJA P EMBANGU NAN	Perangkat Daerah		25.000.000,00	KANTOR KECAMATAN PURBATUA
	7.01.01.2.08.0004	Penyediaan Jasa Pelayanan Umum Kantor														
			<i>Jumlah Laporan Penyediaan Jasa Pelayanan Umum Kantor yang Disediakan</i>				12 Laporan	54.496.800,00	- Kab. Tapanuli Utara, Purba Tua, Semua Kel/Desa	DANA TRANSFER UMUM-DANA ALOKASI UMUM	-	6. PERCEP ATAN CAPAIAN KINERJA P EMBANGU NAN	Perangkat Daerah		54.496.800,00	KANTOR KECAMATAN PURBATUA
	7.01.01.2.09	Pemeliharaan Barang Milik Daerah Penunjang Urusan Pemerintahan Daerah	<i>Cakupan Pemenuhan Layanan Administrasi</i>	-			100 Persen	97.347.200,00			-	6. PERCEP ATAN CAPAIAN KINERJA P EMBANGU NAN	Perangkat Daerah	-	99.000.000,00	KANTOR KECAMATAN PURBATUA
	7.01.01.2.09.0001	Penyediaan Jasa Pemeliharaan, Biaya Pemeliharaan, dan Pajak Kendaraan Perorangan Dinas atau Kendaraan Dinas Jabatan														
			<i>Jumlah Kendaraan Perorangan Dinas atau Kendaraan Dinas Jabatan yang Dipelihara dan dibayarkan Pajaknya</i>				1 Unit	68.041.400,00	- Kab. Tapanuli Utara, Purba Tua, Semua Kel/Desa	DANA TRANSFER UMUM-DANA ALOKASI UMUM	-	6. PERCEP ATAN CAPAIAN KINERJA P EMBANGU NAN	Perangkat Daerah		67.000.000,00	KANTOR KECAMATAN PURBATUA
	7.01.01.2.09.0006	Pemeliharaan Peralatan dan Mesin Lainnya														
			<i>Jumlah Peralatan dan Mesin Lainnya yang Dipelihara</i>				2 Unit	2.468.200,00	- Kab. Tapanuli Utara, Purba Tua, Semua Kel/Desa	DANA TRANSFER UMUM-DANA ALOKASI UMUM	-	6. PERCEP ATAN CAPAIAN KINERJA P EMBANGU NAN	Perangkat Daerah		3.500.000,00	KANTOR KECAMATAN PURBATUA
	7.01.01.2.09.0010	Pemeliharaan/Rehabilitasi Sarana dan Prasarana Gedung Kantor atau Bangunan Lainnya														
			<i>Jumlah Sarana dan Prasarana Gedung Kantor atau Bangunan Lainnya yang Dipelihara/Direhabilitasi</i>				1 Unit	14.197.600,00	- Kab. Tapanuli Utara, Purba Tua, Semua Kel/Desa	DANA TRANSFER UMUM-DANA ALOKASI UMUM	-	6. PERCEP ATAN CAPAIAN KINERJA P EMBANGU NAN	Perangkat Daerah		15.000.000,00	KANTOR KECAMATAN PURBATUA
	7.01.01.2.09.0011	Pemeliharaan/Rehabilitasi Sarana dan Prasarana Pendukung Gedung Kantor atau Bangunan Lainnya														

NO	KODE	URUSAN / BIDANG URUSAN / PROGRAM / KEGIATAN / SUB KEGIATAN	INDIKATOR PROGRAM / KEGIATAN / SUB KEGIATAN	TARGET AKHIR PERIODE RENSTRA OPD	REALISASI CAPAIAN RENJA OPD TAHUN 2022	PRAKIRAAN CAPAIAN TARGET RENJA OPD TAHUN 2023	CAPAIAN KINERJA DAN KERANGKA PENDANAAN						KELOMPOK SASARAN	PRAKIRAAN MAJU RENCANA TAHUN 2025		PERANGKAT DAERAH PENANGGUNG JAWAB
							TARGET 2024	PAGU INDIKATIF (Rp)	LOKASI	SUMBER DANA	PRIORITAS			TARGET	PAGU INDIKATIF (Rp)	
											NASIONAL	DAERAH				
1	2	3	4	5	6	7	8	9	10	11	12	13	14	15	16	17
			<i>Jumlah Sarana dan Prasarana Pendukung Gedung Kantor atau Bangunan Lainnya yang Dipelihara/Direhabilitasi</i>				1 Unit	12.640.000,00	- Kab. Tapanuli Utara, Semua Kecamatan, Semua Kel/Desa - Kab. Tapanuli Utara, Purba Tua, Semua Kel/Desa	DANA TRANSFER UMUM-DANA ALOKASI UMUM	-	6. PERCEPATAN CAPAIAN KINERJA PEMBANGUNAN	Perangkat Daerah		13.500.000,00	KANTOR KECAMATAN PURBATUA
2.	7.01.02	PROGRAM PENYELENGGARAAN PEMERINTAHAN DAN PELAYANAN PUBLIK	<i>Cakupan Layanan Publik Yang Dilaksanakan</i>	-			85 Persen	87.738.000,00						-	88.000.000,00	
	7.01.02.2.01	Koordinasi Penyelenggaraan Kegiatan Pemerintahan di Tingkat Kecamatan	<i>cakupan layanan publik yang dilaksanakan</i>	-			85 Persen	87.738.000,00			-	6. PERCEPATAN CAPAIAN KINERJA PEMBANGUNAN	Perangkat Daerah	-	88.000.000,00	KANTOR KECAMATAN PURBATUA
	7.01.02.2.01.0001	Koordinasi/Sinergi Perencanaan dan Pelaksanaan Kegiatan Pemerintahan dengan Perangkat Daerah dan Instansi Vertikal Terkait														
			<i>Jumlah Laporan Koordinasi/Sinergi Perencanaan dan Pelaksanaan Kegiatan Pemerintahan dengan Perangkat Daerah dan Instansi Vertikal Terkait</i>				12 Laporan	87.738.000,00	- Kab. Tapanuli Utara, Purba Tua, Semua Kel/Desa	DANA TRANSFER UMUM-DANA ALOKASI UMUM	-	6. PERCEPATAN CAPAIAN KINERJA PEMBANGUNAN	Perangkat Daerah		88.000.000,00	KANTOR KECAMATAN PURBATUA
3.	7.01.03	PROGRAM PEMBERDAYAAN MASYARAKAT DESA DAN KELURAHAN	<i>Persentase Lembaga Desa dan Kelurahan yang Aktif</i>	-			90 Persen	19.833.000,00						-	21.000.000,00	
	7.01.03.2.01	Koordinasi Kegiatan Pemberdayaan Desa	<i>Persentase Lembaga Desa dan Kelurahan yang Aktif</i>	-			90 Persen	19.833.000,00			-	6. PERCEPATAN CAPAIAN KINERJA PEMBANGUNAN	Perangkat Daerah	-	21.000.000,00	KANTOR KECAMATAN PURBATUA
	7.01.03.2.01.0001	Peningkatan Partisipasi Masyarakat dalam Forum Musyawarah Perencanaan Pembangunan di Desa														
			<i>Jumlah Lembaga Kemasyarakatan yang Berpartisipasi dalam Forum Musyawarah Perencanaan Pembangunan di Desa</i>				100 Lembaga Kemasyarakatan	19.833.000,00	- Kab. Tapanuli Utara, Purba Tua, Semua Kel/Desa	DANA TRANSFER UMUM-DANA ALOKASI UMUM	-	6. PERCEPATAN CAPAIAN KINERJA PEMBANGUNAN	Perangkat Daerah		21.000.000,00	KANTOR KECAMATAN PURBATUA
4.	7.01.05	PROGRAM PENYELENGGARAAN URUSAN PEMERINTAHAN UMUM	<i>Penyelenggaraan Forum Koordinasi Tingkat Kecamatan</i>	-			85 Persen	21.600.000,00						-	23.000.000,00	
	7.01.05.2.01	Penyelenggaraan Urusan Pemerintahan Umum Sesuai Penugasan Kepala Daerah	<i>Penyelenggaraan Forum Koordinasi Tingkat Kecamatan</i>	-			85 Persen	21.600.000,00			-	6. PERCEPATAN CAPAIAN KINERJA PEMBANGUNAN	Perangkat Daerah	-	23.000.000,00	KANTOR KECAMATAN PURBATUA
	7.01.05.2.01.0008	Pelaksanaan Tugas Forum Koordinasi Pimpinan di Kecamatan														

NO	KODE	URUSAN / BIDANG URUSAN / PROGRAM / KEGIATAN / SUB KEGIATAN	INDIKATOR PROGRAM / KEGIATAN / SUB KEGIATAN	TARGET AKHIR PERIODE RENSTRA OPD	REALISASI CAPAIAN RENJA OPD TAHUN 2022	PRAKIRAAN CAPAIAN TARGET RENJA OPD TAHUN 2023	CAPAIAN KINERJA DAN KERANGKA PENDANAAN						KELOMPOK SASARAN	PRAKIRAAN MAJU RENCANA TAHUN 2025		PERANGKAT DAERAH PENANGGUNG JAWAB
							TARGET 2024	PAGU INDIKATIF (Rp)	LOKASI	SUMBER DANA	PRIORITAS			TARGET	PAGU INDIKATIF (Rp)	
											NASIONAL	DAERAH				
1	2	3	4	5	6	7	8	9	10	11	12	13	14	15	16	17
			<i>Jumlah Dokumen Tugas Forum Koordinasi Pimpinan di Kecamatan</i>				12 Dokumen	21.600.000,00	- Kab. Tapanuli Utara, Purba Tua, Semua Kel/Desa	DANA TRANSFER UMUM-DANA ALOKASI UMUM	-	6. PERCEP ATAN CAPAIAN KINERJA P EMBANGU NAN	Perangkat Daerah		23.000.000,00	KANTOR KECAMATAN PURBATUA
		KANTOR KECAMATAN SIMANGUMBAN						1.595.874.033,79							1.755.456.442,00	
	7	UNSUR KEWILAYAHAN						1.595.874.033,79							1.755.456.442,00	
	7.01	KECAMATAN						1.595.874.033,79							1.755.456.442,00	
1.	7.01.01	PROGRAM PENUNJANG URUSAN PEMERINTAHAN DAERAH KABUPATEN/KOTA	<i>Cakupan Pemenuhan Layanan Administrasi</i>	-			100 persen	1.416.106.623,51						-	1.557.712.289,00	
	7.01.01.2.01	Perencanaan, Penganggaran, dan Evaluasi Kinerja Perangkat Daerah	<i>Terlaksananya Perencanaan, Penganggaran, dan Evaluasi Kinerja Perangkat Daerah</i>	-			100 Persen	21.950.565,00			-	-	Perangkat Daerah	-	24.145.622,00	KANTOR KECAMATAN SIMANGUMBAN
	7.01.01.2.01.0006	Koordinasi dan Penyusunan Laporan Capaian Kinerja dan Ikhtisar Realisasi Kinerja SKPD														
			<i>Jumlah Laporan Capaian Kinerja dan Ikhtisar Realisasi Kinerja SKPD dan Laporan Hasil Koordinasi Penyusunan Laporan Capaian Kinerja dan Ikhtisar Realisasi Kinerja SKPD</i>				1 Laporan	2.327.115,00	- Kab. Tapanuli Utara, Simangumban, Semua Kel/Desa	DANA TRANSFER UMUM-DANA ALOKASI UMUM	-	-	Perangkat Daerah		2.559.827,00	KANTOR KECAMATAN SIMANGUMBAN
	7.01.01.2.01.0007	Evaluasi Kinerja Perangkat Daerah														
			<i>Jumlah Laporan Evaluasi Kinerja Perangkat Daerah</i>				12 Laporan	19.623.450,00	- Kab. Tapanuli Utara, Simangumban, Semua Kel/Desa	DANA TRANSFER UMUM-DANA ALOKASI UMUM	-	-	Perangkat Daerah		21.585.795,00	KANTOR KECAMATAN SIMANGUMBAN
	7.01.01.2.02	Administrasi Keuangan Perangkat Daerah	<i>Terlaksananya Administrasi Keuangan Perangkat Daerah</i>	-			100 Persen	1.184.421.481,00			-	-	Perangkat Daerah	-	1.302.863.629,00	KANTOR KECAMATAN SIMANGUMBAN
	7.01.01.2.02.0001	Penyediaan Gaji dan Tunjangan ASN														
			<i>Jumlah Orang yang Menerima Gaji dan Tunjangan ASN</i>				13 Orang/bulan	1.145.452.621,00	- Kab. Tapanuli Utara, Simangumban, Semua Kel/Desa	DANA TRANSFER UMUM-DANA ALOKASI UMUM	-	-	Perangkat Daerah		1.259.997.883,00	KANTOR KECAMATAN SIMANGUMBAN
	7.01.01.2.02.0003	Pelaksanaan Penatausahaan dan Pengujian/Verifikasi Keuangan SKPD														
			<i>Jumlah Dokumen Penatausahaan dan Pengujian/Verifikasi Keuangan SKPD</i>				12 Dokumen	34.552.980,00	- Kab. Tapanuli Utara, Simangumban, Semua Kel/Desa	DANA TRANSFER UMUM-DANA ALOKASI UMUM	-	-	Perangkat Daerah		38.008.278,00	KANTOR KECAMATAN SIMANGUMBAN
	7.01.01.2.02.0005	Koordinasi dan Penyusunan Laporan Keuangan Akhir Tahun SKPD														
			<i>Jumlah Laporan Keuangan Akhir Tahun SKPD dan Laporan Hasil Koordinasi Penyusunan Laporan Keuangan Akhir Tahun SKPD</i>				1 Laporan	4.415.880,00	- Kab. Tapanuli Utara, Simangumban, Semua Kel/Desa	DANA TRANSFER UMUM-DANA ALOKASI UMUM	-	-	Perangkat Daerah		4.857.468,00	KANTOR KECAMATAN SIMANGUMBAN

NO	KODE	URUSAN / BIDANG URUSAN / PROGRAM / KEGIATAN / SUB KEGIATAN	INDIKATOR PROGRAM / KEGIATAN / SUB KEGIATAN	TARGET AKHIR PERIODE RENSTRA OPD	REALISASI CAPAIAN RENJA OPD TAHUN 2022	PRAKIRAAN CAPAIAN TARGET RENJA OPD TAHUN 2023	CAPAIAN KINERJA DAN KERANGKA PENDANAAN						KELOMPOK SASARAN	PRAKIRAAN MAJU RENCANA TAHUN 2025		PERANGKAT DAERAH PENANGGUNG JAWAB
							TARGET 2024	PAGU INDIKATIF (Rp)	LOKASI	SUMBER DANA	PRIORITAS			TARGET	PAGU INDIKATIF (Rp)	
											NASIONAL	DAERAH				
1	2	3	4	5	6	7	8	9	10	11	12	13	14	15	16	17
	7.01.01.2.06	Administrasi Umum Perangkat Daerah	<i>Terlaksananya Administrasi Umum Perangkat Daerah</i>	-			100 Persen	59.007.900,51			-	-	Perangkat Daerah	-	64.908.692,00	KANTOR KECAMATAN SIMANGUMBAN
	7.01.01.2.06.0001	Penyediaan Komponen Instalasi Listrik/Penerangan Bangunan Kantor														
			<i>Jumlah Paket Komponen Instalasi Listrik/Penerangan Bangunan Kantor yang Disediakan</i>				1 Paket	2.147.775,00	- Kab. Tapanuli Utara, Simangumban, Semua Kel/Desa	DANA TRANSFER UMUM-DANA ALOKASI UMUM	-	-	Perangkat Daerah		2.362.553,00	KANTOR KECAMATAN SIMANGUMBAN
	7.01.01.2.06.0002	Penyediaan Peralatan dan Perlengkapan Kantor														
			<i>Jumlah Paket Peralatan dan Perlengkapan Kantor yang Disediakan</i>				1 Paket	15.096.795,00	- Kab. Tapanuli Utara, Simangumban, Semua Kel/Desa	DANA TRANSFER UMUM-DANA ALOKASI UMUM	-	-	Perangkat Daerah		16.606.475,00	KANTOR KECAMATAN SIMANGUMBAN
	7.01.01.2.06.0003	Penyediaan Peralatan Rumah Tangga														
			<i>Jumlah Paket Peralatan Rumah Tangga yang Disediakan</i>				1 Paket	12.833.205,00	- Kab. Tapanuli Utara, Simangumban, Semua Kel/Desa	DANA TRANSFER UMUM-DANA ALOKASI UMUM	-	-	Perangkat Daerah		14.116.526,00	KANTOR KECAMATAN SIMANGUMBAN
	7.01.01.2.06.0005	Penyediaan Barang Cetakan dan Penggandaan														
			<i>Jumlah Paket Barang Cetakan dan Penggandaan yang Disediakan</i>				1 Paket	4.570.125,51	- Kab. Tapanuli Utara, Simangumban, Semua Kel/Desa	DANA TRANSFER UMUM-DANA ALOKASI UMUM	-	-	Perangkat Daerah		5.027.138,00	KANTOR KECAMATAN SIMANGUMBAN
	7.01.01.2.06.0009	Penyelenggaraan Rapat Koordinasi dan Konsultasi SKPD														
			<i>Jumlah Laporan Penyelenggaraan Rapat Koordinasi dan Konsultasi SKPD</i>				12 Laporan	24.360.000,00	- Kab. Tapanuli Utara, Simangumban, Semua Kel/Desa	DANA TRANSFER UMUM-DANA ALOKASI UMUM	-	-	Perangkat Daerah		26.796.000,00	KANTOR KECAMATAN SIMANGUMBAN
	7.01.01.2.07	Pengadaan Barang Milik Daerah Penunjang Urusan Pemerintah Daerah	<i>Tersedianya Barang Milik Daerah Penunjang Urusan Pemerintah Daerah</i>	-			100 Persen	22.155.000,00			-	-	Perangkat Daerah	-	24.370.500,00	KANTOR KECAMATAN SIMANGUMBAN
	7.01.01.2.07.0006	Pengadaan Peralatan dan Mesin Lainnya														
			<i>Jumlah Unit Peralatan dan Mesin Lainnya yang Disediakan</i>				2 Unit	22.155.000,00	- Kab. Tapanuli Utara, Simangumban, Semua Kel/Desa	DANA TRANSFER UMUM-DANA ALOKASI UMUM	-	-	Perangkat Daerah		24.370.500,00	KANTOR KECAMATAN SIMANGUMBAN
	7.01.01.2.08	Penyediaan Jasa Penunjang Urusan Pemerintahan Daerah	<i>Tersedianya Jasa Penunjang Urusan Pemerintahan Daerah</i>	-			100 Persen	83.577.900,00			-	-	Perangkat Daerah	-	91.930.690,00	KANTOR KECAMATAN SIMANGUMBAN
	7.01.01.2.08.0001	Penyediaan Jasa Surat Menyurat														
			<i>Jumlah Laporan Penyediaan Jasa Surat Menyurat</i>				12 Laporan	1.050.000,00	- Kab. Tapanuli Utara, Simangumban, Semua Kel/Desa	DANA TRANSFER UMUM-DANA ALOKASI UMUM	-	-	Perangkat Daerah		1.150.000,00	KANTOR KECAMATAN SIMANGUMBAN
	7.01.01.2.08.0002	Penyediaan Jasa Komunikasi, Sumber Daya Air dan Listrik														

NO	KODE	URUSAN / BIDANG URUSAN / PROGRAM / KEGIATAN / SUB KEGIATAN	INDIKATOR PROGRAM / KEGIATAN / SUB KEGIATAN	TARGET AKHIR PERIODE RENSTRA OPD	REALISASI CAPAIAN RENJA OPD TAHUN 2022	PRAKIRAAN CAPAIAN TARGET RENJA OPD TAHUN 2023	CAPAIAN KINERJA DAN KERANGKA PENDANAAN						KELOMPOK SASARAN	PRAKIRAAN MAJU RENCANA TAHUN 2025		PERANGKAT DAERAH PENANGGUNG JAWAB
							TARGET 2024	PAGU INDIKATIF (Rp)	LOKASI	SUMBER DANA	PRIORITAS			TARGET	PAGU INDIKATIF (Rp)	
											NASIONAL	DAERAH				
1	2	3	4	5	6	7	8	9	10	11	12	13	14	15	16	17
			<i>Jumlah Laporan Penyediaan Jasa Komunikasi, Sumber Daya Air dan Listrik yang Disediakan</i>				12 Laporan	25.306.260,00	- Kab. Tapanuli Utara, Simangumban, Semua Kel/Desa	DANA TRANSFER UMUM-DANA ALOKASI UMUM	-	-	Perangkat Daerah		27.836.886,00	KANTOR KECAMATAN SIMANGUMBAN
	7.01.01.2.08.0004	Penyediaan Jasa Pelayanan Umum Kantor														
			<i>Jumlah Laporan Penyediaan Jasa Pelayanan Umum Kantor yang Disediakan</i>				12 Laporan	57.221.640,00	- Kab. Tapanuli Utara, Simangumban, Semua Kel/Desa	DANA TRANSFER UMUM-DANA ALOKASI UMUM	-	-	Perangkat Daerah		62.943.804,00	KANTOR KECAMATAN SIMANGUMBAN
	7.01.01.2.09	Pemeliharaan Barang Milik Daerah Penunjang Urusan Pemerintahan Daerah	<i>Terlaksananya Pemeliharaan Barang Milik Daerah Penunjang Urusan Pemerintahan Daerah</i>	-			100 Persen	44.993.777,00			-	-	Perangkat Daerah	-	49.493.156,00	KANTOR KECAMATAN SIMANGUMBAN
	7.01.01.2.09.0001	Penyediaan Jasa Pemeliharaan, Biaya Pemeliharaan, dan Pajak Kendaraan Perorangan Dinas atau Kendaraan Dinas Jabatan														
			<i>Jumlah Kendaraan Perorangan Dinas atau Kendaraan Dinas Jabatan yang Dipelihara dan dibayarkan Pajaknya</i>				1 Unit	36.926.417,00	- Kab. Tapanuli Utara, Simangumban, Semua Kel/Desa	DANA TRANSFER UMUM-DANA ALOKASI UMUM	-	-	Perangkat Daerah		40.619.059,00	KANTOR KECAMATAN SIMANGUMBAN
	7.01.01.2.09.0006	Pemeliharaan Peralatan dan Mesin Lainnya														
			<i>Jumlah Peralatan dan Mesin Lainnya yang Dipelihara</i>				3 Unit	3.351.285,00	- Kab. Tapanuli Utara, Simangumban, Semua Kel/Desa	DANA TRANSFER UMUM-DANA ALOKASI UMUM	-	-	Perangkat Daerah		3.686.414,00	KANTOR KECAMATAN SIMANGUMBAN
	7.01.01.2.09.0009	Pemeliharaan/Rehabilitasi Gedung Kantor dan Bangunan Lainnya														
			<i>Jumlah Gedung Kantor dan Bangunan Lainnya yang Dipelihara/Direhabilitasi</i>				2 Unit	4.716.075,00	- Kab. Tapanuli Utara, Simangumban, Semua Kel/Desa	DANA TRANSFER UMUM-DANA ALOKASI UMUM	-	-	Perangkat Daerah		5.187.683,00	KANTOR KECAMATAN SIMANGUMBAN
2.	7.01.02	PROGRAM PENYELENGGARAAN PEMERINTAHAN DAN PELAYANAN PUBLIK	<i>Cakupan Layanan publik yang dilaksanakan</i>	-			85 persen	67.455.506,54						-	74.201.057,00	
	7.01.02.2.01	Koordinasi Penyelenggaraan Kegiatan Pemerintahan di Tingkat Kecamatan	<i>Terlaksananya Kordinasi Penyelenggaraan Kegiatan Pemerintahan di Tingkat Kecamatan</i>	-			85 Persen	67.455.506,54			-	6. PERCEP ATAN CAPAIAN KINERJA P EMBANGU NAN	Perangkat Daerah	-	74.201.057,00	KANTOR KECAMATAN SIMANGUMBAN
	7.01.02.2.01.0001	Koordinasi/Sinergi Perencanaan dan Pelaksanaan Kegiatan Pemerintahan dengan Perangkat Daerah dan Instansi Vertikal Terkait														
			<i>Jumlah Laporan Koordinasi/Sinergi Perencanaan dan Pelaksanaan Kegiatan Pemerintahan dengan Perangkat Daerah dan Instansi Vertikal Terkait</i>				12 Laporan	67.455.506,54	- Kab. Tapanuli Utara, Semua Kecamatan, Semua Kel/Desa	DANA TRANSFER UMUM-DANA ALOKASI UMUM	-	6. PERCEP ATAN CAPAIAN KINERJA P EMBANGU NAN	Perangkat Daerah		74.201.057,00	KANTOR KECAMATAN SIMANGUMBAN

NO	KODE	URUSAN / BIDANG URUSAN / PROGRAM / KEGIATAN / SUB KEGIATAN	INDIKATOR PROGRAM / KEGIATAN / SUB KEGIATAN	TARGET AKHIR PERIODE RENSTRA OPD	REALISASI CAPAIAN RENJA OPD TAHUN 2022	PRAKIRAAN CAPAIAN TARGET RENJA OPD TAHUN 2023	CAPAIAN KINERJA DAN KERANGKA PENDANAAN						KELOMPOK SASARAN	PRAKIRAAN MAJU RENCANA TAHUN 2025		PERANGKAT DAERAH PENANGGUNG JAWAB
							TARGET 2024	PAGU INDIKATIF (Rp)	LOKASI	SUMBER DANA	PRIORITAS			TARGET	PAGU INDIKATIF (Rp)	
											NASIONAL	DAERAH				
1	2	3	4	5	6	7	8	9	10	11	12	13	14	15	16	17
3.	7.01.03	PROGRAM PEMBERDAYAAN MASYARAKAT DESA DAN KELURAHAN	Persentase Lembaga Desa dan Kelurahan Yang Aktif	-			90 persen	24.415.631,44						-	26.857.195,00	
	7.01.03.2.01	Koordinasi Kegiatan Pemberdayaan Desa	Terlaksananya Koordinasi Kegiatan Pemberdayaan Desa	-			90 Persen	24.415.631,44			-	Peningkata n Tata Kelola Pemerintah yang berkualitas dan Inovatif 6. PERCEP ATAN CAPAIAN KINERJA P EMBANGU NAN	Perangkat Daerah	-	26.857.195,00	KANTOR KECAMATAN SIMANGUMBAN
	7.01.03.2.01.0001	Peningkatan Partisipasi Masyarakat dalam Forum Musyawarah Perencanaan Pembangunan di Desa														
			Jumlah Lembaga Kemasyarakatan yang Berpartisipasi dalam Forum Musyawarah Perencanaan Pembangunan di Desa				43 Lembaga Kemasyarak atan	24.415.631,44	- Kab. Tapanuli Utara, Simangumban, Semua Kel/Desa	DANA TRANSFER UMUM-DANA ALOKASI UMUM	-	Peningkata n Tata Kelola Pemerintah yang berkualitas dan Inovatif 6. PERCEP ATAN CAPAIAN KINERJA P EMBANGU NAN	Perangkat Daerah		26.857.195,00	KANTOR KECAMATAN SIMANGUMBAN
4.	7.01.04	PROGRAM KOORDINASI KETENTRAMAN DAN KETERTIBAN UMUM	Tingkat Keamanan dan Ketertiban Umum Yang ditindaklanjuti Tingkat Keamanan dan Ketertiban Umum Yang ditindaklanjuti	-			85 Persen 85 persen	24.415.631,00						-	26.857.195,00	
	7.01.04.2.01	Koordinasi Upaya Penyelenggaraan Ketenteraman dan Ketertiban Umum	Terlaksananya Koordinasi Upaya Penyelenggaraan Ketentraman dan Ketertiban Umum	-			85 Persen	24.415.631,00			-	Peningkata n Tata Kelola Pemerintah yang berkualitas dan Inovatif 6. PERCEP ATAN CAPAIAN KINERJA P EMBANGU NAN	-	-	26.857.195,00	KANTOR KECAMATAN SIMANGUMBAN
	7.01.04.2.01.0001	Sinergitas dengan Kepolisian Negara Republik Indonesia, Tentara Nasional Indonesia dan Instansi Vertikal di Wilayah Kecamatan														

NO	KODE	URUSAN / BIDANG URUSAN / PROGRAM / KEGIATAN / SUB KEGIATAN	INDIKATOR PROGRAM / KEGIATAN / SUB KEGIATAN	TARGET AKHIR PERIODE RENSTRA OPD	REALISASI CAPAIAN RENJA OPD TAHUN 2022	PRAKIRAAN CAPAIAN TARGET RENJA OPD TAHUN 2023	CAPAIAN KINERJA DAN KERANGKA PENDANAAN						KELOMPOK SASARAN	PRAKIRAAN MAJU RENCANA TAHUN 2025		PERANGKAT DAERAH PENANGGUNG JAWAB
							TARGET 2024	PAGU INDIKATIF (Rp)	LOKASI	SUMBER DANA	PRIORITAS			TARGET	PAGU INDIKATIF (Rp)	
											NASIONAL	DAERAH				
1	2	3	4	5	6	7	8	9	10	11	12	13	14	15	16	17
			<i>Jumlah Laporan Hasil Sinergitas dengan Kepolisian Negara Republik Indonesia, Tentara Nasional Indonesia dan Instansi Vertikal di Wilayah Kecamatan</i>				12 Laporan	24.415.631,00	- Kab. Tapanuli Utara, Simangumban, Semua Kel/Desa	DANA TRANSFER UMUM-DANA ALOKASI UMUM	-	Peningkata n Tata Kelola Pemerintah yang berkualitas dan Inovatif 6. PERCEPATAN CAPAIAN KINERJA PEMBANGUNAN	-		26.857.195,00	KANTOR KECAMATAN SIMANGUMBAN
5.	7.01.05	PROGRAM PENYELENGGARAAN URUSAN PEMERINTAHAN UMUM	Penyelenggaraan Forum Koordinasi Tingkat Kecamatan	-			85 persen	39.065.010,30						-	42.971.511,00	
	7.01.05.2.01	Penyelenggaraan Urusan Pemerintahan Umum Sesuai Penugasan Kepala Daerah	Terlaksananya Urusan Pemerintahan Umum sesuai Penugasan Kepala Daerah	-			85 Persen	39.065.010,30			-	Peningkata n Tata Kelola Pemerintah yang berkualitas dan Inovatif 6. PERCEPATAN CAPAIAN KINERJA PEMBANGUNAN	Perangkat Daerah	-	42.971.511,00	KANTOR KECAMATAN SIMANGUMBAN
	7.01.05.2.01.0008	Pelaksanaan Tugas Forum Koordinasi Pimpinan di Kecamatan														
			<i>Jumlah Dokumen Tugas Forum Koordinasi Pimpinan di Kecamatan</i>				12 Dokumen	39.065.010,30	- Kab. Tapanuli Utara, Simangumban, Semua Kel/Desa	DANA TRANSFER UMUM-DANA ALOKASI UMUM	-	Peningkata n Tata Kelola Pemerintah yang berkualitas dan Inovatif 6. PERCEPATAN CAPAIAN KINERJA PEMBANGUNAN	Perangkat Daerah		42.971.511,00	KANTOR KECAMATAN SIMANGUMBAN
6.	7.01.06	PROGRAM PEMBINAAN DAN PENGAWASAN PEMERINTAHAN DESA	Keamanan dan Ketertiban Umum Yang ditindaklanjuti	-			85 Persen	24.415.631,00						-	26.857.195,00	
	7.01.06.2.01	Fasilitasi, Rekomendasi dan Koordinasi Pembinaan dan Pengawasan Pemerintahan Desa	Terlaksananya Fasilitasi, Rekomendasi dan Koordinasi Pembinaan dan Pengawasan Pemerintahan Daerah	-			85 Persen	24.415.631,00			-	-	Perangkat Daerah	-	26.857.195,00	KANTOR KECAMATAN SIMANGUMBAN
	7.01.06.2.01.0005	Fasilitasi Pelaksanaan Tugas Kepala Desa dan Perangkat Desa														
			<i>Jumlah Dokumen Fasilitasi dalam rangka Pelaksanaan Tugas Kepala Desa dan Perangkat Desa</i>				12 Dokumen	24.415.631,00	- Kab. Tapanuli Utara, Simangumban, Semua Kel/Desa	DANA TRANSFER UMUM-DANA ALOKASI UMUM	-	-	Perangkat Daerah		26.857.195,00	KANTOR KECAMATAN SIMANGUMBAN
		KANTOR KECAMATAN SIPAHUTAR							2.758.966.350,33						5.347.000.000,00	

NO	KODE	URUSAN / BIDANG URUSAN / PROGRAM / KEGIATAN / SUB KEGIATAN	INDIKATOR PROGRAM / KEGIATAN / SUB KEGIATAN	TARGET AKHIR PERIODE RENSTRA OPD	REALISASI CAPAIAN RENJA OPD TAHUN 2022	PRAKIRAAN CAPAIAN TARGET RENJA OPD TAHUN 2023	CAPAIAN KINERJA DAN KERANGKA PENDANAAN						KELOMPOK SASARAN	PRAKIRAAN MAJU RENCANA TAHUN 2025		PERANGKAT DAERAH PENANGGUNG JAWAB
							TARGET 2024	PAGU INDIKATIF (Rp)	LOKASI	SUMBER DANA	PRIORITAS			TARGET	PAGU INDIKATIF (Rp)	
											NASIONAL	DAERAH				
1	2	3	4	5	6	7	8	9	10	11	12	13	14	15	16	17
	7	UNSUR KEWILAYAHAN						2.666.966.350,33							5.163.000.000,00	
	7.01	KECAMATAN						2.666.966.350,33							5.163.000.000,00	
1.	7.01.01	PROGRAM PENUNJANG URUSAN PEMERINTAHAN DAERAH KABUPATEN/KOTA	Cakupan Pemenuhan Layanan Administrasi	-			100 persen	2.491.173.806,33						-	4.815.000.000,00	
	7.01.01.2.01	Perencanaan, Penganggaran, dan Evaluasi Kinerja Perangkat Daerah	Cakupan Pemenuhan Layanan Administrasi	-			100 persen	55.000.000,00			-	Peningkata n Tata Kelola Pemerintah yang berkualitas dan Inovatif 6. PERCEP ATAN CAPAIAN KINERJA P EMBANGU NAN	Perangkat Daerah dan Masyarakat	-	110.000.000,00	KANTOR KECAMATAN SIPAHUTAR
	7.01.01.2.01.0004	Koordinasi dan Penyusunan DPA-SKPD														
			Jumlah Dokumen DPA-SKPD dan Laporan Hasil Koordinasi Penyusunan Dokumen DPA-SKPD				1 Dokumen	1.000.000,00	- Kab. Tapanuli Utara, Sipahutar, Semua Kel/Desa	DANA TRANSFER UMUM-DANA ALOKASI UMUM	-	Peningkata n Tata Kelola Pemerintah yang berkualitas dan Inovatif 6. PERCEP ATAN CAPAIAN KINERJA P EMBANGU NAN	Perangkat Daerah dan Masyarakat		2.000.000,00	KANTOR KECAMATAN SIPAHUTAR
	7.01.01.2.01.0005	Koordinasi dan Penyusunan Perubahan DPA- SKPD														
			Jumlah Dokumen Perubahan DPA-SKPD dan Laporan Hasil Koordinasi Penyusunan Dokumen Perubahan DPA-SKPD				3 Dokumen	2.000.000,00	- Kab. Tapanuli Utara, Sipahutar, Semua Kel/Desa	DANA TRANSFER UMUM-DANA ALOKASI UMUM	-	Peningkata n Tata Kelola Pemerintah yang berkualitas dan Inovatif 6. PERCEP ATAN CAPAIAN KINERJA P EMBANGU NAN	Perangkat Daerah dan Masyarakat		4.000.000,00	KANTOR KECAMATAN SIPAHUTAR
	7.01.01.2.01.0006	Koordinasi dan Penyusunan Laporan Capaian Kinerja dan Ikhtisar Realisasi Kinerja SKPD														

NO	KODE	URUSAN / BIDANG URUSAN / PROGRAM / KEGIATAN / SUB KEGIATAN	INDIKATOR PROGRAM / KEGIATAN / SUB KEGIATAN	TARGET AKHIR PERIODE RENSTRA OPD	REALISASI CAPAIAN RENJA OPD TAHUN 2022	PRAKIRAAN CAPAIAN TARGET RENJA OPD TAHUN 2023	CAPAIAN KINERJA DAN KERANGKA PENDANAAN						KELOMPOK SASARAN	PRAKIRAAN MAJU RENCANA TAHUN 2025		PERANGKAT DAERAH PENANGGUNG JAWAB
							TARGET 2024	PAGU INDIKATIF (Rp)	LOKASI	SUMBER DANA	PRIORITAS			TARGET	PAGU INDIKATIF (Rp)	
											NASIONAL	DAERAH				
1	2	3	4	5	6	7	8	9	10	11	12	13	14	15	16	17
			Jumlah Laporan Capaian Kinerja dan Ikhtisar Realisasi Kinerja SKPD dan Laporan Hasil Koordinasi Penyusunan Laporan Capaian Kinerja dan Ikhtisar Realisasi Kinerja SKPD				1 Laporan	2.000.000,00	- Kab. Tapanuli Utara, Sipahutar, Sabungannihuta I	DANA TRANSFER UMUM-DANA ALOKASI UMUM	-	Peningkata n Tata Kelola Pemerintah yang berkualitas dan Inovatif 6. PERCEPATAN CAPAIAN KINERJA P EMBANGUNAN	Perangkat Daerah dan Masyarakat		4.000.000,00	KANTOR KECAMATAN SIPAHUTAR
	7.01.01.2.01.0007	Evaluasi Kinerja Perangkat Daerah														
			Jumlah Laporan Evaluasi Kinerja Perangkat Daerah				12 Laporan	50.000.000,00	- Kab. Tapanuli Utara, Sipahutar, Semua Kel/Desa	DANA TRANSFER UMUM-DANA ALOKASI UMUM	-	Peningkata n Tata Kelola Pemerintah yang berkualitas dan Inovatif 6. PERCEPATAN CAPAIAN KINERJA P EMBANGUNAN	Perangkat Daerah dan Masyarakat		100.000.000,00	KANTOR KECAMATAN SIPAHUTAR
	7.01.01.2.02	Administrasi Keuangan Perangkat Daerah	Cakupan Pemenuhan Layanan Administrasi Keuangan	-			100 persen	2.143.673.806,33			-	Peningkata n Tata Kelola Pemerintah yang berkualitas dan Inovatif 6. PERCEPATAN CAPAIAN KINERJA P EMBANGUNAN	ASN dan Honorrer	-	4.120.000.000,00	KANTOR KECAMATAN SIPAHUTAR
	7.01.01.2.02.0001	Penyediaan Gaji dan Tunjangan ASN														
			Jumlah Orang yang Menerima Gaji dan Tunjangan ASN				20 Orang/bulan	2.083.673.806,33	- Kab. Tapanuli Utara, Sipahutar, Semua Kel/Desa	DANA TRANSFER UMUM-DANA ALOKASI UMUM	-	Peningkata n Tata Kelola Pemerintah yang berkualitas dan Inovatif 6. PERCEPATAN CAPAIAN KINERJA P EMBANGUNAN	ASN dan Honorrer		4.000.000.000,00	KANTOR KECAMATAN SIPAHUTAR
	7.01.01.2.02.0003	Pelaksanaan Penatausahaan dan Pengujian/Verifikasi Keuangan SKPD														

NO	KODE	URUSAN / BIDANG URUSAN / PROGRAM / KEGIATAN / SUB KEGIATAN	INDIKATOR PROGRAM / KEGIATAN / SUB KEGIATAN	TARGET AKHIR PERIODE RENSTRA OPD	REALISASI CAPAIAN RENJA OPD TAHUN 2022	PRAKIRAAN CAPAIAN TARGET RENJA OPD TAHUN 2023	CAPAIAN KINERJA DAN KERANGKA PENDANAAN						KELOMPOK SASARAN	PRAKIRAAN MAJU RENCANA TAHUN 2025		PERANGKAT DAERAH PENANGGUNG JAWAB
							TARGET 2024	PAGU INDIKATIF (Rp)	LOKASI	SUMBER DANA	PRIORITAS			TARGET	PAGU INDIKATIF (Rp)	
											NASIONAL	DAERAH				
1	2	3	4	5	6	7	8	9	10	11	12	13	14	15	16	17
			Jumlah Dokumen Penatausahaan dan Pengujian/Verifikasi Keuangan SKPD				12 Dokumen	50.000.000,00	- Kab. Tapanuli Utara, Sipahutar, Semua Kel/Desa	DANA TRANSFER UMUM-DANA ALOKASI UMUM	-	Peningkata n Tata Kelola Pemerintah yang berkualitas dan Inovatif 6. PERCEP ATAN CAPAIAN KINERJA P EMBANGU NAN	ASN dan Honorer		100.000.000,00	KANTOR KECAMATAN SIPAHUTAR
	7.01.01.2.02.0005	Koordinasi dan Penyusunan Laporan Keuangan Akhir Tahun SKPD														
			Jumlah Laporan Keuangan Akhir Tahun SKPD dan Laporan Hasil Koordinasi Penyusunan Laporan Keuangan Akhir Tahun SKPD				4 Laporan	5.000.000,00	- Kab. Tapanuli Utara, Sipahutar, Semua Kel/Desa	DANA TRANSFER UMUM-DANA ALOKASI UMUM	-	Peningkata n Tata Kelola Pemerintah yang berkualitas dan Inovatif 6. PERCEP ATAN CAPAIAN KINERJA P EMBANGU NAN	ASN dan Honorer		10.000.000,00	KANTOR KECAMATAN SIPAHUTAR
	7.01.01.2.02.0007	Koordinasi dan Penyusunan Laporan Keuangan Bulanan/ Triwulanan/ Semesteran SKPD														
			Jumlah Laporan Keuangan Bulanan/ Triwulanan/ Semesteran SKPD dan Laporan Koordinasi Penyusunan Laporan Keuangan Bulanan/Triwulana n/Semesteran SKPD				18 Laporan	5.000.000,00	- Kab. Tapanuli Utara, Sipahutar, Semua Kel/Desa	DANA TRANSFER UMUM-DANA ALOKASI UMUM	-	Peningkata n Tata Kelola Pemerintah yang berkualitas dan Inovatif 6. PERCEP ATAN CAPAIAN KINERJA P EMBANGU NAN	ASN dan Honorer		10.000.000,00	KANTOR KECAMATAN SIPAHUTAR
	7.01.01.2.06	Administrasi Umum Perangkat Daerah	Cakupan Layanan Administrasi Perkantoran yang mendukung kelancaran tugas dan fungsi Perangkat Daerah	-			100 persen	90.000.000,00			-	Peningkata n Tata Kelola Pemerintah yang berkualitas dan Inovatif 6. PERCEP ATAN CAPAIAN KINERJA P EMBANGU NAN	Kantor Camat Sipahutar	-	180.000.000,00	KANTOR KECAMATAN SIPAHUTAR
	7.01.01.2.06.0001	Penyediaan Komponen Instalasi Listrik/Penerangan Bangunan Kantor														

NO	KODE	URUSAN / BIDANG URUSAN / PROGRAM / KEGIATAN / SUB KEGIATAN	INDIKATOR PROGRAM / KEGIATAN / SUB KEGIATAN	TARGET AKHIR PERIODE RENSTRA OPD	REALISASI CAPAIAN RENJA OPD TAHUN 2022	PRAKIRAAN CAPAIAN TARGET RENJA OPD TAHUN 2023	CAPAIAN KINERJA DAN KERANGKA PENDANAAN						KELOMPOK SASARAN	PRAKIRAAN MAJU RENCANA TAHUN 2025		PERANGKAT DAERAH PENANGGUNG JAWAB
							TARGET 2024	PAGU INDIKATIF (Rp)	LOKASI	SUMBER DANA	PRIORITAS			TARGET	PAGU INDIKATIF (Rp)	
											NASIONAL	DAERAH				
1	2	3	4	5	6	7	8	9	10	11	12	13	14	15	16	17
			Jumlah Paket Komponen Instalasi Listrik/Penerangan Bangunan Kantor yang Disediakan				4 Paket	5.000.000,00	- Kab. Tapanuli Utara, Sipahutar, Semua Kel/Desa	DANA TRANSFER UMUM-DANA ALOKASI UMUM	-	Peningkatan Tata Kelola Pemerintah yang berkualitas dan Inovatif 6. PERCEPATAN CAPAIAN KINERJA PEMBANGUNAN	Kantor Camat Sipahutar		10.000.000,00	KANTOR KECAMATAN SIPAHUTAR
	7.01.01.2.06.0002	Penyediaan Peralatan dan Perlengkapan Kantor														
			Jumlah Paket Peralatan dan Perlengkapan Kantor yang Disediakan				12 Paket	50.000.000,00	- Kab. Tapanuli Utara, Sipahutar, Semua Kel/Desa	DANA TRANSFER UMUM-DANA ALOKASI UMUM	-	Peningkatan Tata Kelola Pemerintah yang berkualitas dan Inovatif 6. PERCEPATAN CAPAIAN KINERJA PEMBANGUNAN	Kantor Camat Sipahutar		100.000.000,00	KANTOR KECAMATAN SIPAHUTAR
	7.01.01.2.06.0003	Penyediaan Peralatan Rumah Tangga														
			Jumlah Paket Peralatan Rumah Tangga yang Disediakan				12 Paket	15.000.000,00	- Kab. Tapanuli Utara, Sipahutar, Semua Kel/Desa	DANA TRANSFER UMUM-DANA ALOKASI UMUM	-	Peningkatan Tata Kelola Pemerintah yang berkualitas dan Inovatif 6. PERCEPATAN CAPAIAN KINERJA PEMBANGUNAN	Kantor Camat Sipahutar		30.000.000,00	KANTOR KECAMATAN SIPAHUTAR
	7.01.01.2.06.0005	Penyediaan Barang Cetak dan Penggandaan														
			Jumlah Paket Barang Cetak dan Penggandaan yang Disediakan				12 Paket	15.000.000,00	- Kab. Tapanuli Utara, Semua Kecamatan, Semua Kel/Desa	DANA TRANSFER UMUM-DANA ALOKASI UMUM	-	Peningkatan Tata Kelola Pemerintah yang berkualitas dan Inovatif 6. PERCEPATAN CAPAIAN KINERJA PEMBANGUNAN	Kantor Camat Sipahutar		30.000.000,00	KANTOR KECAMATAN SIPAHUTAR
	7.01.01.2.06.0006	Penyediaan Bahan Bacaan dan Peraturan Perundang-undangan														

NO	KODE	URUSAN / BIDANG URUSAN / PROGRAM / KEGIATAN / SUB KEGIATAN	INDIKATOR PROGRAM / KEGIATAN / SUB KEGIATAN	TARGET AKHIR PERIODE RENSTRA OPD	REALISASI CAPAIAN RENJA OPD TAHUN 2022	PRAKIRAAN CAPAIAN TARGET RENJA OPD TAHUN 2023	CAPAIAN KINERJA DAN KERANGKA PENDANAAN						KELOMPOK SASARAN	PRAKIRAAN MAJU RENCANA TAHUN 2025		PERANGKAT DAERAH PENANGGUNG JAWAB
							TARGET 2024	PAGU INDIKATIF (Rp)	LOKASI	SUMBER DANA	PRIORITAS			TARGET	PAGU INDIKATIF (Rp)	
											NASIONAL	DAERAH				
1	2	3	4	5	6	7	8	9	10	11	12	13	14	15	16	17
			Jumlah Dokumen Bahan Bacaan dan Peraturan Perundang-Undangan yang Disediakan				12 Dokumen	5.000.000,00	- Kab. Tapanuli Utara, Sipahutar, Semua Kel/Desa	DANA TRANSFER UMUM-DANA ALOKASI UMUM	-	Peningkata n Tata Kelola Pemerintah yang berkualitas dan Inovatif 6. PERCEP ATAN CAPAIAN KINERJA P EMBANGU NAN	Kantor Camat Sipahutar		10.000.000,00	KANTOR KECAMATAN SIPAHUTAR
	7.01.01.2.07	Pengadaan Barang Milik Daerah Penunjang Urusan Pemerintah Daerah	Cakupan Layanan Administrasi Perkantoran yang mendukung kelancaran tugas dan fungsi Perangkat Daerah	-			4 Unit	100.000.000,00			-	Peningkata n Tata Kelola Pemerintah yang berkualitas dan Inovatif 6. PERCEP ATAN CAPAIAN KINERJA P EMBANGU NAN	Kantor Camat Sipahutar	-	200.000.000,00	KANTOR KECAMATAN SIPAHUTAR
	7.01.01.2.07.0006	Pengadaan Peralatan dan Mesin Lainnya														
			Jumlah Unit Peralatan dan Mesin Lainnya yang Disediakan				5 Unit	100.000.000,00	- Kab. Tapanuli Utara, Sipahutar, Semua Kel/Desa	DANA TRANSFER UMUM-DANA ALOKASI UMUM	-	Peningkata n Tata Kelola Pemerintah yang berkualitas dan Inovatif 6. PERCEP ATAN CAPAIAN KINERJA P EMBANGU NAN	Kantor Camat Sipahutar		200.000.000,00	KANTOR KECAMATAN SIPAHUTAR
	7.01.01.2.08	Penyediaan Jasa Penunjang Urusan Pemerintahan Daerah	Cakupan Pemenuhan Layanan Administrasi	-			100 persen	87.500.000,00			-	Peningkata n Tata Kelola Pemerintah yang berkualitas dan Inovatif 6. PERCEP ATAN CAPAIAN KINERJA P EMBANGU NAN	Kantor Camat Sipahutar dan Honor	-	175.000.000,00	KANTOR KECAMATAN SIPAHUTAR
	7.01.01.2.08.0001	Penyediaan Jasa Surat Menyurat														

NO	KODE	URUSAN / BIDANG URUSAN / PROGRAM / KEGIATAN / SUB KEGIATAN	INDIKATOR PROGRAM / KEGIATAN / SUB KEGIATAN	TARGET AKHIR PERIODE RENSTRA OPD	REALISASI CAPAIAN RENJA OPD TAHUN 2022	PRAKIRAAN CAPAIAN TARGET RENJA OPD TAHUN 2023	CAPAIAN KINERJA DAN KERANGKA PENDANAAN						KELOMPOK SASARAN	PRAKIRAAN MAJU RENCANA TAHUN 2025		PERANGKAT DAERAH PENANGGUNG JAWAB
							TARGET 2024	PAGU INDIKATIF (Rp)	LOKASI	SUMBER DANA	PRIORITAS			TARGET	PAGU INDIKATIF (Rp)	
											NASIONAL	DAERAH				
1	2	3	4	5	6	7	8	9	10	11	12	13	14	15	16	17
			<i>Jumlah Laporan Penyediaan Jasa Surat Menyurat</i>				12 Laporan	2.500.000,00	- Kab. Tapanuli Utara, Sipahutar, Semua Kel/Desa	DANA TRANSFER UMUM-DANA ALOKASI UMUM	-	Peningkata n Tata Kelola Pemerintah yang berkualitas dan Inovatif 6. PERCEP ATAN CAPAIAN KINERJA P EMBANGU NAN	Kantor Camat Sipahutar dan Honor		5.000.000,00	KANTOR KECAMATAN SIPAHUTAR
	7.01.01.2.08.0002	Penyediaan Jasa Komunikasi, Sumber Daya Air dan Listrik														
			<i>Jumlah Laporan Penyediaan Jasa Komunikasi, Sumber Daya Air dan Listrik yang Disediakan</i>				12 Laporan	30.000.000,00	- Kab. Tapanuli Utara, Sipahutar, Semua Kel/Desa	DANA TRANSFER UMUM-DANA ALOKASI UMUM	-	Peningkata n Tata Kelola Pemerintah yang berkualitas dan Inovatif 6. PERCEP ATAN CAPAIAN KINERJA P EMBANGU NAN	Kantor Camat Sipahutar dan Honor		60.000.000,00	KANTOR KECAMATAN SIPAHUTAR
	7.01.01.2.08.0004	Penyediaan Jasa Pelayanan Umum Kantor														
			<i>Jumlah Laporan Penyediaan Jasa Pelayanan Umum Kantor yang Disediakan</i>				12 Laporan	55.000.000,00	- Kab. Tapanuli Utara, Sipahutar, Semua Kel/Desa	DANA TRANSFER UMUM-DANA ALOKASI UMUM	-	Peningkata n Tata Kelola Pemerintah yang berkualitas dan Inovatif 6. PERCEP ATAN CAPAIAN KINERJA P EMBANGU NAN	Kantor Camat Sipahutar dan Honor		110.000.000,00	KANTOR KECAMATAN SIPAHUTAR
	7.01.01.2.09	Pemeliharaan Barang Milik Daerah Penunjang Urusan Pemerintahan Daerah	<i>Cakupan Layanan Administrasi Perkantoran yang mendukung kelancaran tugas dan fungsi Perangkat Daerah</i>	-			100 persen	15.000.000,00			-	Peningkata n Tata Kelola Pemerintah yang berkualitas dan Inovatif 6. PERCEP ATAN CAPAIAN KINERJA P EMBANGU NAN	Kantor Camat Sipahutar	-	30.000.000,00	KANTOR KECAMATAN SIPAHUTAR
	7.01.01.2.09.0006	Pemeliharaan Peralatan dan Mesin Lainnya														

NO	KODE	URUSAN / BIDANG URUSAN / PROGRAM / KEGIATAN / SUB KEGIATAN	INDIKATOR PROGRAM / KEGIATAN / SUB KEGIATAN	TARGET AKHIR PERIODE RENSTRA OPD	REALISASI CAPAIAN RENJA OPD TAHUN 2022	PRAKIRAAN CAPAIAN TARGET RENJA OPD TAHUN 2023	CAPAIAN KINERJA DAN KERANGKA PENDANAAN						KELOMPOK SASARAN	PRAKIRAAN MAJU RENCANA TAHUN 2025		PERANGKAT DAERAH PENANGGUNG JAWAB
							TARGET 2024	PAGU INDIKATIF (Rp)	LOKASI	SUMBER DANA	PRIORITAS			TARGET	PAGU INDIKATIF (Rp)	
											NASIONAL	DAERAH				
1	2	3	4	5	6	7	8	9	10	11	12	13	14	15	16	17
			<i>Jumlah Peralatan dan Mesin Lainnya yang Dipelihara</i>				10 Unit	5.000.000,00	- Kab. Tapanuli Utara, Sipahutar, Semua Kel/Desa	DANA TRANSFER UMUM-DANA ALOKASI UMUM	-	Peningkata n Tata Kelola Pemerintah yang berkualitas dan Inovatif 6. PERCEP ATAN CAPAIAN KINERJA P EMBANGU NAN	Kantor Camat Sipahutar		10.000.000,00	KANTOR KECAMATAN SIPAHUTAR
	7.01.01.2.09.0009	Pemeliharaan/Rehabilitasi Gedung Kantor dan Bangunan Lainnya														
			<i>Jumlah Gedung Kantor dan Bangunan Lainnya yang Dipelihara/Direhabilitasi</i>				3 Unit	10.000.000,00	- Kab. Tapanuli Utara, Sipahutar, Semua Kel/Desa	DANA TRANSFER UMUM-DANA ALOKASI UMUM	-	Peningkata n Tata Kelola Pemerintah yang berkualitas dan Inovatif 6. PERCEP ATAN CAPAIAN KINERJA P EMBANGU NAN	Kantor Camat Sipahutar		20.000.000,00	KANTOR KECAMATAN SIPAHUTAR
2.	7.01.02	PROGRAM PENYELENGGARAAN PEMERINTAHAN DAN PELAYANAN PUBLIK	<i>Cakupan Layanan publik yang dilaksanakan</i>	-			80 persen	63.480.641,00						-	126.000.000,00	
	7.01.02.2.01	Koordinasi Penyelenggaraan Kegiatan Pemerintahan di Tingkat Kecamatan	<i>Cakupan peningkatan penyelenggaraan pemerintahan dan pelayanan publik di Kecamatan</i>	-			80 persen	63.480.641,00			-	Peningkata n Tata Kelola Pemerintah yang berkualitas dan Inovatif 6. PERCEP ATAN CAPAIAN KINERJA P EMBANGU NAN	Perangkat Daerah dan instansi vertikal terkait	-	126.000.000,00	KANTOR KECAMATAN SIPAHUTAR
	7.01.02.2.01.0001	Koordinasi/Sinergi Perencanaan dan Pelaksanaan Kegiatan Pemerintahan dengan Perangkat Daerah dan Instansi Vertikal Terkait														
			<i>Jumlah Laporan Koordinasi/Sinergi Perencanaan dan Pelaksanaan Kegiatan Pemerintahan dengan Perangkat Daerah dan Instansi Vertikal Terkait</i>				12 Laporan	63.480.641,00	- Kab. Tapanuli Utara, Semua Kecamatan, Semua Kel/Desa	DANA TRANSFER UMUM-DANA ALOKASI UMUM	-	Peningkata n Tata Kelola Pemerintah yang berkualitas dan Inovatif 6. PERCEP ATAN CAPAIAN KINERJA P EMBANGU NAN	Perangkat Daerah dan instansi vertikal terkait		126.000.000,00	KANTOR KECAMATAN SIPAHUTAR

NO	KODE	URUSAN / BIDANG URUSAN / PROGRAM / KEGIATAN / SUB KEGIATAN	INDIKATOR PROGRAM / KEGIATAN / SUB KEGIATAN	TARGET AKHIR PERIODE RENSTRA OPD	REALISASI CAPAIAN RENJA OPD TAHUN 2022	PRAKIRAAN CAPAIAN TARGET RENJA OPD TAHUN 2023	CAPAIAN KINERJA DAN KERANGKA PENDANAAN						KELOMPOK SASARAN	PRAKIRAAN MAJU RENCANA TAHUN 2025		PERANGKAT DAERAH PENANGGUNG JAWAB
							TARGET 2024	PAGU INDIKATIF (Rp)	LOKASI	SUMBER DANA	PRIORITAS			TARGET	PAGU INDIKATIF (Rp)	
											NASIONAL	DAERAH				
1	2	3	4	5	6	7	8	9	10	11	12	13	14	15	16	17
3.	7.01.03	PROGRAM PEMBERDAYAAN MASYARAKAT DESA DAN KELURAHAN	<i>Persentase Lembaga Desa dan Kelurahan Yang Aktif</i>	-			85 persen	24.415.631,00						-	48.000.000,00	
	7.01.03.2.01	Koordinasi Kegiatan Pemberdayaan Desa	<i>Persentase Lembaga Desa dan Kelurahan Yang Aktif</i>	-			85 persen	24.415.631,00			-	Peningkata n Tata Kelola Pemerintah yang berkualitas dan Inovatif 6. PERCEP ATAN CAPAIAN KINERJA P EMBANGU NAN	Perangkat Daerah dan Lembaga kemasyarakatan	-	48.000.000,00	KANTOR KECAMATAN SIPAHUTAR
	7.01.03.2.01.0001	Peningkatan Partisipasi Masyarakat dalam Forum Musyawarah Perencanaan Pembangunan di Desa														
			<i>Jumlah Lembaga Kemasyarakatan yang Berpartisipasi dalam Forum Musyawarah Perencanaan Pembangunan di Desa</i>				10 Lembaga Kemasyarak atan	20.000.000,00	- Kab. Tapanuli Utara, Semua Kecamatan, Semua Kel/Desa	DANA TRANSFER UMUM-DANA ALOKASI UMUM	-	Peningkata n Tata Kelola Pemerintah yang berkualitas dan Inovatif 6. PERCEP ATAN CAPAIAN KINERJA P EMBANGU NAN	Perangkat Daerah dan Lembaga kemasyarakatan		40.000.000,00	KANTOR KECAMATAN SIPAHUTAR
	7.01.03.2.01.0003	Peningkatan Efektifitas Kegiatan Pemberdayaan Masyarakat di Wilayah Kecamatan														
			<i>Jumlah Laporan Peningkatan Efektivitas Kegiatan Pemberdayaan Masyarakat di Wilayah Kecamatan</i>				12 Laporan	4.415.631,00	- Kab. Tapanuli Utara, Semua Kecamatan, Semua Kel/Desa	DANA TRANSFER UMUM-DANA ALOKASI UMUM	-	Peningkata n Tata Kelola Pemerintah yang berkualitas dan Inovatif 6. PERCEP ATAN CAPAIAN KINERJA P EMBANGU NAN	Perangkat Daerah dan Lembaga kemasyarakatan		8.000.000,00	KANTOR KECAMATAN SIPAHUTAR
4.	7.01.04	PROGRAM KOORDINASI KETENTRAMAN DAN KETERTIBAN UMUM	<i>Tingkat Keamanan dan Ketertiban Umum Yang ditindakanjuti</i>	-			85 persen	24.415.631,00						-	48.000.000,00	

NO	KODE	URUSAN / BIDANG URUSAN / PROGRAM / KEGIATAN / SUB KEGIATAN	INDIKATOR PROGRAM / KEGIATAN / SUB KEGIATAN	TARGET AKHIR PERIODE RENSTRA OPD	REALISASI CAPAIAN RENJA OPD TAHUN 2022	PRAKIRAAN CAPAIAN TARGET RENJA OPD TAHUN 2023	CAPAIAN KINERJA DAN KERANGKA PENDANAAN						KELOMPOK SASARAN	PRAKIRAAN MAJU RENCANA TAHUN 2025		PERANGKAT DAERAH PENANGGUNG JAWAB
							TARGET 2024	PAGU INDIKATIF (Rp)	LOKASI	SUMBER DANA	PRIORITAS			TARGET	PAGU INDIKATIF (Rp)	
											NASIONAL	DAERAH				
1	2	3	4	5	6	7	8	9	10	11	12	13	14	15	16	17
	7.01.04.2.01	Koordinasi Upaya Penyelenggaraan Ketenteraman dan Ketertiban Umum	Tingkat Keamanan dan Ketertiban Umum Yang ditindaklanjuti	-			85 persen	24.415.631,00			-	Peningkatan Tata Kelola Pemerintah yang berkualitas dan Inovatif 6. PERCEPTAN CAPAIAN KINERJA PEMBANGUNAN	Perangkat Daerah dan Masyarakat	-	48.000.000,00	KANTOR KECAMATAN SIPAHUTAR
	7.01.04.2.01.0001	Sinergitas dengan Kepolisian Negara Republik Indonesia, Tentara Nasional Indonesia dan Instansi Vertikal di Wilayah Kecamatan														
			Jumlah Laporan Hasil Sinergitas dengan Kepolisian Negara Republik Indonesia, Tentara Nasional Indonesia dan Instansi Vertikal di Wilayah Kecamatan				12 Laporan	24.415.631,00	- Kab. Tapanuli Utara, Semua Kecamatan, Semua Kel/Desa	DANA TRANSFER UMUM-DANA ALOKASI UMUM	-	Peningkatan Tata Kelola Pemerintah yang berkualitas dan Inovatif 6. PERCEPTAN CAPAIAN KINERJA PEMBANGUNAN	Perangkat Daerah dan Masyarakat		48.000.000,00	KANTOR KECAMATAN SIPAHUTAR
5.	7.01.05	PROGRAM PENYELENGGARAAN URUSAN PEMERINTAHAN UMUM	Penyelenggaraan Forum Koordinasi Tingkat Kecamatan	-			85 persen	39.065.010,00						-	78.000.000,00	
	7.01.05.2.01	Penyelenggaraan Urusan Pemerintahan Umum Sesuai Penugasan Kepala Daerah	Penyelenggaraan Forum Koordinasi Tingkat Kecamatan	-			85 persen	39.065.010,00			-	Peningkatan Tata Kelola Pemerintah yang berkualitas dan Inovatif 6. PERCEPTAN CAPAIAN KINERJA PEMBANGUNAN	Perangkat Daerah dan Forum Koordinasi Pimpinan di Kecamatan	-	78.000.000,00	KANTOR KECAMATAN SIPAHUTAR
	7.01.05.2.01.0008	Pelaksanaan Tugas Forum Koordinasi Pimpinan di Kecamatan														
			Jumlah Dokumen Tugas Forum Koordinasi Pimpinan di Kecamatan				12 Dokumen	39.065.010,00	- Kab. Tapanuli Utara, Semua Kecamatan, Semua Kel/Desa	DANA TRANSFER UMUM-DANA ALOKASI UMUM	-	Peningkatan Tata Kelola Pemerintah yang berkualitas dan Inovatif 6. PERCEPTAN CAPAIAN KINERJA PEMBANGUNAN	Perangkat Daerah dan Forum Koordinasi Pimpinan di Kecamatan		78.000.000,00	KANTOR KECAMATAN SIPAHUTAR

NO	KODE	URUSAN / BIDANG URUSAN / PROGRAM / KEGIATAN / SUB KEGIATAN	INDIKATOR PROGRAM / KEGIATAN / SUB KEGIATAN	TARGET AKHIR PERIODE RENSTRA OPD	REALISASI CAPAIAN RENJA OPD TAHUN 2022	PRAKIRAAN CAPAIAN TARGET RENJA OPD TAHUN 2023	CAPAIAN KINERJA DAN KERANGKA PENDANAAN						KELOMPOK SASARAN	PRAKIRAAN MAJU RENCANA TAHUN 2025		PERANGKAT DAERAH PENANGGUNG JAWAB
							TARGET 2024	PAGU INDIKATIF (Rp)	LOKASI	SUMBER DANA	PRIORITAS			TARGET	PAGU INDIKATIF (Rp)	
											NASIONAL	DAERAH				
1	2	3	4	5	6	7	8	9	10	11	12	13	14	15	16	17
6.	7.01.06	PROGRAM PEMBINAAN DAN PENGAWASAN PEMERINTAHAN DESA	Keamanan dan Ketertiban Umum Yang ditindaklanjuti	-			85 persen	24.415.631,00						-	48.000.000,00	
	7.01.06.2.01	Fasilitasi, Rekomendasi dan Koordinasi Pembinaan dan Pengawasan Pemerintahan Desa	Keamanan dan Ketertiban Umum Yang ditindaklanjuti	-			85 persen	24.415.631,00			-	Peningkata n Tata Kelola Pemerintah yang berkualitas dan Inovatif 6. PERCEP ATAN CAPAIAN KINERJA P EMBANGU NAN	Perangkat Daerah, Kepala Desa dan Perangkat Desa	-	48.000.000,00	KANTOR KECAMATAN SIPAHUTAR
	7.01.06.2.01.0005	Fasilitasi Pelaksanaan Tugas Kepala Desa dan Perangkat Desa														
			Jumlah Dokumen Fasilitasi dalam rangka Pelaksanaan Tugas Kepala Desa dan Perangkat Desa				12 Dokumen	24.415.631,00	- Kab. Tapanuli Utara, Sipahutar, Semua Kel/Desa	DANA TRANSFER UMUM-DANA ALOKASI UMUM	-	Peningkata n Tata Kelola Pemerintah yang berkualitas dan Inovatif 6. PERCEP ATAN CAPAIAN KINERJA P EMBANGU NAN	Perangkat Daerah, Kepala Desa dan Perangkat Desa		48.000.000,00	KANTOR KECAMATAN SIPAHUTAR
	X	NON URUSAN						92.000.000,00							184.000.000,00	
	X.XX	URUSAN PEMERINTAHAN BIDANG XX						92.000.000,00							184.000.000,00	
1.	X.XX.01	PROGRAM PENUNJANG URUSAN PEMERINTAHAN DAERAH KABUPATEN/KOTA	Cakupan Pemenuhan Layanan Administrasi	-			100 persen	92.000.000,00						-	184.000.000,00	
	X.XX.01.2.01	Perencanaan, Panganggaran, dan Evaluasi Kinerja Perangkat Daerah	Cakupan Pemenuhan Layanan Administrasi	-			100 persen	2.000.000,00			-	Peningkata n Tata Kelola Pemerintah yang berkualitas dan Inovatif 6. PERCEP ATAN CAPAIAN KINERJA P EMBANGU NAN	-	-	4.000.000,00	KANTOR KECAMATAN SIPAHUTAR
	X.XX.01.2.01.0003	Koordinasi dan Penyusunan Dokumen Perubahan RKA-SKPD														

NO	KODE	URUSAN / BIDANG URUSAN / PROGRAM / KEGIATAN / SUB KEGIATAN	INDIKATOR PROGRAM / KEGIATAN / SUB KEGIATAN	TARGET AKHIR PERIODE RENSTRA OPD	REALISASI CAPAIAN RENJA OPD TAHUN 2022	PRAKIRAAN CAPAIAN TARGET RENJA OPD TAHUN 2023	CAPAIAN KINERJA DAN KERANGKA PENDANAAN						KELOMPOK SASARAN	PRAKIRAAN MAJU RENCANA TAHUN 2025		PERANGKAT DAERAH PENANGGUNG JAWAB
							TARGET 2024	PAGU INDIKATIF (Rp)	LOKASI	SUMBER DANA	PRIORITAS			TARGET	PAGU INDIKATIF (Rp)	
											NASIONAL	DAERAH				
1	2	3	4	5	6	7	8	9	10	11	12	13	14	15	16	17
			Jumlah Dokumen Perubahan RKA-SKPD dan Laporan Hasil Koordinasi Penyusunan Dokumen Perubahan RKA-SKPD				2 Dokumen	2.000.000,00	- Kab. Tapanuli Utara, Sipahutar, Semua Kel/Desa	DANA TRANSFER UMUM-DANA ALOKASI UMUM	-	Peningkatan Tata Kelola Pemerintah yang berkualitas dan Inovatif 6. PERCEPTAN CAPAIAN KINERJA PEMBANGUNAN	-		4.000.000,00	KANTOR KECAMATAN SIPAHUTAR
	X.XX.01.2.06	Administrasi Umum Perangkat Daerah	Cakupan Layanan Administrasi Perkantoran yang mendukung kelancaran tugas dan fungsi Perangkat Daerah	-			100 persen	50.000.000,00			-	Peningkatan Tata Kelola Pemerintah yang berkualitas dan Inovatif 6. PERCEPTAN CAPAIAN KINERJA PEMBANGUNAN	-	-	100.000.000,00	KANTOR KECAMATAN SIPAHUTAR
	X.XX.01.2.06.0009	Penyelenggaraan Rapat Koordinasi dan Konsultasi SKPD														
			Jumlah Laporan Penyelenggaraan Rapat Koordinasi dan Konsultasi SKPD				12 Laporan	50.000.000,00	- Kab. Tapanuli Utara, Sipahutar, Semua Kel/Desa	DANA TRANSFER UMUM-DANA ALOKASI UMUM	-	Peningkatan Tata Kelola Pemerintah yang berkualitas dan Inovatif 6. PERCEPTAN CAPAIAN KINERJA PEMBANGUNAN	-		100.000.000,00	KANTOR KECAMATAN SIPAHUTAR
	X.XX.01.2.09	Pemeliharaan Barang Milik Daerah Penunjang Urusan Pemerintahan Daerah	Cakupan Layanan Administrasi Perkantoran yang mendukung kelancaran tugas dan fungsi Perangkat Daerah	-			100 persen	40.000.000,00			-	Peningkatan Tata Kelola Pemerintah yang berkualitas dan Inovatif 6. PERCEPTAN CAPAIAN KINERJA PEMBANGUNAN	-	-	80.000.000,00	KANTOR KECAMATAN SIPAHUTAR
	X.XX.01.2.09.0001	Penyediaan Jasa Pemeliharaan, Biaya Pemeliharaan, dan Pajak Kendaraan Perorangan Dinas atau Kendaraan Dinas Jabatan														

NO	KODE	URUSAN / BIDANG URUSAN / PROGRAM / KEGIATAN / SUB KEGIATAN	INDIKATOR PROGRAM / KEGIATAN / SUB KEGIATAN	TARGET AKHIR PERIODE RENSTRA OPD	REALISASI CAPAIAN RENJA OPD TAHUN 2022	PRAKIRAAN CAPAIAN TARGET RENJA OPD TAHUN 2023	CAPAIAN KINERJA DAN KERANGKA PENDANAAN					KELOMPOK SASARAN	PRAKIRAAN MAJU RENCANA TAHUN 2025		PERANGKAT DAERAH PENANGGUNG JAWAB	
							TARGET 2024	PAGU INDIKATIF (Rp)	LOKASI	SUMBER DANA	PRIORITAS		TARGET	PAGU INDIKATIF (Rp)		
											NASIONAL					DAERAH
1	2	3	4	5	6	7	8	9	10	11	12	13	14	15	16	17
			Jumlah Kendaraan Perorangan Dinas atau Kendaraan Dinas Jabatan yang Dipelihara dan dibayarkan Pajaknya				1 Unit	40.000.000,00	- Kab. Tapanuli Utara, Sipahutar, Semua Kel/Desa	DANA TRANSFER UMUM-DANA ALOKASI UMUM	-	Peningkata n Tata Kelola Pemerintah yang berkualitas dan Inovatif 6. PERCEP ATAN CAPAIAN KINERJA P EMBANGU NAN	-		80.000.000,00	KANTOR KECAMATAN SIPAHUTAR
		KANTOR KECAMATAN PANGARIBUAN						2.185.687.326,00						2.205.813.525,00		
	7	UNSUR KEWILAYAHAN						2.185.687.326,00							2.205.813.525,00	
	7.01	KECAMATAN						2.185.687.326,00							2.205.813.525,00	
1.	7.01.01	PROGRAM PENUNJANG URUSAN PEMERINTAHAN DAERAH KABUPATEN/KOTA	-	-			-	2.020.587.326,00						-	2.035.813.525,00	
	7.01.01.2.01	Perencanaan, Penganggaran, dan Evaluasi Kinerja Perangkat Daerah	-	-			-	77.668.500,00			-	Peningkata n Tata Kelola Pemerintah yang berkualitas dan Inovatif 7. PENGE MBANGAN RISET DAN INOVASI DAERAH	-	-	77.868.500,00	KANTOR KECAMATAN PANGARIBUAN
	7.01.01.2.01.0001	Penyusunan Dokumen Perencanaan Perangkat Daerah														
			Jumlah Dokumen Perencanaan Perangkat Daerah				5 Dokumen	6.000.000,00	- Kab. Tapanuli Utara, Pangaribuan, Semua Kel/Desa	DANA TRANSFER UMUM-DANA ALOKASI UMUM	-	Peningkata n Tata Kelola Pemerintah yang berkualitas dan Inovatif 7. PENGE MBANGAN RISET DAN INOVASI DAERAH	-		6.000.000,00	KANTOR KECAMATAN PANGARIBUAN
	7.01.01.2.01.0006	Koordinasi dan Penyusunan Laporan Capaian Kinerja dan Ikhtisar Realisasi Kinerja SKPD														

NO	KODE	URUSAN / BIDANG URUSAN / PROGRAM / KEGIATAN / SUB KEGIATAN	INDIKATOR PROGRAM / KEGIATAN / SUB KEGIATAN	TARGET AKHIR PERIODE RENSTRA OPD	REALISASI CAPAIAN RENJA OPD TAHUN 2022	PRAKIRAAN CAPAIAN TARGET RENJA OPD TAHUN 2023	CAPAIAN KINERJA DAN KERANGKA PENDANAAN						KELOMPOK SASARAN	PRAKIRAAN MAJU RENCANA TAHUN 2025		PERANGKAT DAERAH PENANGGUNG JAWAB
							TARGET 2024	PAGU INDIKATIF (Rp)	LOKASI	SUMBER DANA	PRIORITAS			TARGET	PAGU INDIKATIF (Rp)	
											NASIONAL	DAERAH				
1	2	3	4	5	6	7	8	9	10	11	12	13	14	15	16	17
			Jumlah Laporan Capaian Kinerja dan Ikhtisar Realisasi Kinerja SKPD dan Laporan Hasil Koordinasi Penyusunan Laporan Capaian Kinerja dan Ikhtisar Realisasi Kinerja SKPD				2 Laporan	2.300.000,00	- Kab. Tapanuli Utara, Pangaribuan, Semua Kel/Desa	DANA TRANSFER UMUM-DANA ALOKASI UMUM	-	Peningkata n Tata Kelola Pemerintah yang berkualitas dan Inovatif 7. PENGE MBANGAN RISET DAN INOVASI DAERAH	-		2.500.000,00	KANTOR KECAMATAN PANGARIBUAN
	7.01.01.2.01.0007	Evaluasi Kinerja Perangkat Daerah														
			Jumlah Laporan Evaluasi Kinerja Perangkat Daerah				1 Laporan	69.368.500,00	- Kab. Tapanuli Utara, Semua Kecamatan, Semua Kel/Desa	DANA TRANSFER UMUM-DANA ALOKASI UMUM	-	7. PENGE MBANGAN RISET DAN INOVASI DAERAH	-		69.368.500,00	KANTOR KECAMATAN PANGARIBUAN
	7.01.01.2.02	Administrasi Keuangan Perangkat Daerah	-	-			-	1.676.473.801,00			-	Peningkata n Tata Kelola Pemerintah yang berkualitas dan Inovatif 7. PENGE MBANGAN RISET DAN INOVASI DAERAH	-	-	1.680.500.000,00	KANTOR KECAMATAN PANGARIBUAN
	7.01.01.2.02.0001	Penyediaan Gaji dan Tunjangan ASN														
			Jumlah Orang yang Menerima Gaji dan Tunjangan ASN				20 Orang/bulan	1.646.973.801,00	- Kab. Tapanuli Utara, Pangaribuan, Semua Kel/Desa	DANA TRANSFER UMUM-DANA ALOKASI UMUM	-	Peningkata n Tata Kelola Pemerintah yang berkualitas dan Inovatif 7. PENGE MBANGAN RISET DAN INOVASI DAERAH	-		1.650.000.000,00	KANTOR KECAMATAN PANGARIBUAN
	7.01.01.2.02.0003	Pelaksanaan Penatausahaan dan Pengujian/Verifikasi Keuangan SKPD														

NO	KODE	URUSAN / BIDANG URUSAN / PROGRAM / KEGIATAN / SUB KEGIATAN	INDIKATOR PROGRAM / KEGIATAN / SUB KEGIATAN	TARGET AKHIR PERIODE RENSTRA OPD	REALISASI CAPAIAN RENJA OPD TAHUN 2022	PRAKIRAAN CAPAIAN TARGET RENJA OPD TAHUN 2023	CAPAIAN KINERJA DAN KERANGKA PENDANAAN						KELOMPOK SASARAN	PRAKIRAAN MAJU RENCANA TAHUN 2025		PERANGKAT DAERAH PENANGGUNG JAWAB
							TARGET 2024	PAGU INDIKATIF (Rp)	LOKASI	SUMBER DANA	PRIORITAS			TARGET	PAGU INDIKATIF (Rp)	
											NASIONAL	DAERAH				
1	2	3	4	5	6	7	8	9	10	11	12	13	14	15	16	17
			Jumlah Dokumen Penatausahaan dan Pengujian/Verifikasi Keuangan SKPD				4 Dokumen	27.500.000,00	- Kab. Tapanuli Utara, Pangaribuan, Semua Kel/Desa	DANA TRANSFER UMUM-DANA ALOKASI UMUM	-	Peningkatan Tata Kelola Pemerintah yang berkualitas dan Inovatif 7. PENGEMBANGAN RISET DAN INOVASI DAERAH	-		28.000.000,00	KANTOR KECAMATAN PANGARIBUAN
	7.01.01.2.02.0005	Koordinasi dan Penyusunan Laporan Keuangan Akhir Tahun SKPD														
			Jumlah Laporan Keuangan Akhir Tahun SKPD dan Laporan Hasil Koordinasi Penyusunan Laporan Keuangan Akhir Tahun SKPD				1 Laporan	2.000.000,00	- Kab. Tapanuli Utara, Pangaribuan, Semua Kel/Desa	DANA TRANSFER UMUM-DANA ALOKASI UMUM	-	Peningkatan Tata Kelola Pemerintah yang berkualitas dan Inovatif 7. PENGEMBANGAN RISET DAN INOVASI DAERAH	-		2.500.000,00	KANTOR KECAMATAN PANGARIBUAN
	7.01.01.2.03	Administrasi Barang Milik Daerah pada Perangkat Daerah	-	-			-	2.000.000,00			-	Peningkatan Tata Kelola Pemerintah yang berkualitas dan Inovatif 7. PENGEMBANGAN RISET DAN INOVASI DAERAH	-	-	2.500.000,00	KANTOR KECAMATAN PANGARIBUAN
	7.01.01.2.03.0006	Penatausahaan Barang Milik Daerah pada SKPD														
			Jumlah Laporan Penatausahaan Barang Milik Daerah pada SKPD				2 Laporan	2.000.000,00	- Kab. Tapanuli Utara, Pangaribuan, Semua Kel/Desa	DANA TRANSFER UMUM-DANA ALOKASI UMUM	-	Peningkatan Tata Kelola Pemerintah yang berkualitas dan Inovatif 7. PENGEMBANGAN RISET DAN INOVASI DAERAH	-		2.500.000,00	KANTOR KECAMATAN PANGARIBUAN

NO	KODE	URUSAN / BIDANG URUSAN / PROGRAM / KEGIATAN / SUB KEGIATAN	INDIKATOR PROGRAM / KEGIATAN / SUB KEGIATAN	TARGET AKHIR PERIODE RENSTRA OPD	REALISASI CAPAIAN RENJA OPD TAHUN 2022	PRAKIRAAN CAPAIAN TARGET RENJA OPD TAHUN 2023	CAPAIAN KINERJA DAN KERANGKA PENDANAAN						KELOMPOK SASARAN	PRAKIRAAN MAJU RENCANA TAHUN 2025		PERANGKAT DAERAH PENANGGUNG JAWAB
							TARGET 2024	PAGU INDIKATIF (Rp)	LOKASI	SUMBER DANA	PRIORITAS			TARGET	PAGU INDIKATIF (Rp)	
											NASIONAL	DAERAH				
1	2	3	4	5	6	7	8	9	10	11	12	13	14	15	16	17
	7.01.01.2.06	Administrasi Umum Perangkat Daerah	-	-			-	104.445.025,00			-	Peningkata n Tata Kelola Pemerintah yang berkualitas dan Inovatif 7. PENGE MBANGAN RISET DAN INOVASI DAERAH	-	-	105.945.025,00	KANTOR KECAMATAN PANGARIBUAN
	7.01.01.2.06.0001	Penyediaan Komponen Instalasi Listrik/Penerangan Bangunan Kantor														
			Jumlah Paket Komponen Instalasi Listrik/Penerangan Bangunan Kantor yang Disediakan				4 Paket	3.000.000,00	- Kab. Tapanuli Utara, Pangaribuan, Semua Kel/Desa	DANA TRANSFER UMUM-DANA ALOKASI UMUM	-	Peningkata n Tata Kelola Pemerintah yang berkualitas dan Inovatif 7. PENGE MBANGAN RISET DAN INOVASI DAERAH	-		3.500.000,00	KANTOR KECAMATAN PANGARIBUAN
	7.01.01.2.06.0002	Penyediaan Peralatan dan Perlengkapan Kantor														
			Jumlah Paket Peralatan dan Perlengkapan Kantor yang Disediakan				4 Paket	7.300.000,00	- Kab. Tapanuli Utara, Pangaribuan, Semua Kel/Desa	DANA TRANSFER UMUM-DANA ALOKASI UMUM	-	Peningkata n Tata Kelola Pemerintah yang berkualitas dan Inovatif 7. PENGE MBANGAN RISET DAN INOVASI DAERAH	-		7.500.000,00	KANTOR KECAMATAN PANGARIBUAN
	7.01.01.2.06.0003	Penyediaan Peralatan Rumah Tangga														
			Jumlah Paket Peralatan Rumah Tangga yang Disediakan				4 Paket	4.200.000,00	- Kab. Tapanuli Utara, Pangaribuan, Semua Kel/Desa	DANA TRANSFER UMUM-DANA ALOKASI UMUM	-	Peningkata n Tata Kelola Pemerintah yang berkualitas dan Inovatif 7. PENGE MBANGAN RISET DAN INOVASI DAERAH	-		4.300.000,00	KANTOR KECAMATAN PANGARIBUAN
	7.01.01.2.06.0005	Penyediaan Barang Cetak dan Penggandaan														

NO	KODE	URUSAN / BIDANG URUSAN / PROGRAM / KEGIATAN / SUB KEGIATAN	INDIKATOR PROGRAM / KEGIATAN / SUB KEGIATAN	TARGET AKHIR PERIODE RENSTRA OPD	REALISASI CAPAIAN RENJA OPD TAHUN 2022	PRAKIRAAN CAPAIAN TARGET RENJA OPD TAHUN 2023	CAPAIAN KINERJA DAN KERANGKA PENDANAAN						KELOMPOK SASARAN	PRAKIRAAN MAJU RENCANA TAHUN 2025		PERANGKAT DAERAH PENANGGUNG JAWAB
							TARGET 2024	PAGU INDIKATIF (Rp)	LOKASI	SUMBER DANA	PRIORITAS			TARGET	PAGU INDIKATIF (Rp)	
											NASIONAL	DAERAH				
1	2	3	4	5	6	7	8	9	10	11	12	13	14	15	16	17
			Jumlah Paket Barang Cetakan dan Penggandaan yang Disediakan				4 Paket	4.500.000,00	- Kab. Tapanuli Utara, Pangaribuan, Semua Kel/Desa	DANA TRANSFER UMUM-DANA ALOKASI UMUM	-	Peningkata n Tata Kelola Pemerintah yang berkualitas dan Inovatif 7. PENGE MBANGAN RISET DAN INOVASI DAERAH	-		4.700.000,00	KANTOR KECAMATAN PANGARIBUAN
	7.01.01.2.06.0006	Penyediaan Bahan Bacaan dan Peraturan Perundang-undangan														
			Jumlah Dokumen Bahan Bacaan dan Peraturan Perundang-Undangan yang Disediakan				2 Dokumen	3.000.000,00	- Kab. Tapanuli Utara, Pangaribuan, Semua Kel/Desa	DANA TRANSFER UMUM-DANA ALOKASI UMUM	-	Peningkata n Tata Kelola Pemerintah yang berkualitas dan Inovatif 7. PENGE MBANGAN RISET DAN INOVASI DAERAH	-		3.500.000,00	KANTOR KECAMATAN PANGARIBUAN
	7.01.01.2.06.0009	Penyelenggaraan Rapat Koordinasi dan Konsultasi SKPD														
			Jumlah Laporan Penyelenggaraan Rapat Koordinasi dan Konsultasi SKPD				100 Laporan	82.445.025,00	- Kab. Tapanuli Utara, Pangaribuan, Semua Kel/Desa	DANA TRANSFER UMUM-DANA ALOKASI UMUM	-	7. PENGE MBANGAN RISET DAN INOVASI DAERAH	-		82.445.025,00	KANTOR KECAMATAN PANGARIBUAN
	7.01.01.2.07	Pengadaan Barang Milik Daerah Penunjang Urusan Pemerintah Daerah	-	-			-	40.000.000,00			-	Peningkata n Tata Kelola Pemerintah yang berkualitas dan Inovatif 7. PENGE MBANGAN RISET DAN INOVASI DAERAH	-	-	45.000.000,00	KANTOR KECAMATAN PANGARIBUAN
	7.01.01.2.07.0006	Pengadaan Peralatan dan Mesin Lainnya														

NO	KODE	URUSAN / BIDANG URUSAN / PROGRAM / KEGIATAN / SUB KEGIATAN	INDIKATOR PROGRAM / KEGIATAN / SUB KEGIATAN	TARGET AKHIR PERIODE RENSTRA OPD	REALISASI CAPAIAN RENJA OPD TAHUN 2022	PRAKIRAAN CAPAIAN TARGET RENJA OPD TAHUN 2023	CAPAIAN KINERJA DAN KERANGKA PENDANAAN						KELOMPOK SASARAN	PRAKIRAAN MAJU RENCANA TAHUN 2025		PERANGKAT DAERAH PENANGGUNG JAWAB
							TARGET 2024	PAGU INDIKATIF (Rp)	LOKASI	SUMBER DANA	PRIORITAS			TARGET	PAGU INDIKATIF (Rp)	
											NASIONAL	DAERAH				
1	2	3	4	5	6	7	8	9	10	11	12	13	14	15	16	17
			Jumlah Unit Peralatan dan Mesin Lainnya yang Disediakan				3 Unit	40.000.000,00	- Kab. Tapanuli Utara, Pangaribuan, Semua Kel/Desa	DANA TRANSFER UMUM-DANA ALOKASI UMUM	-	Peningkata n Tata Kelola Pemerintah yang berkualitas dan Inovatif 7. PENGE MBANGAN RISET DAN INOVASI DAERAH	-		45.000.000,00	KANTOR KECAMATAN PANGARIBUAN
	7.01.01.2.08	Penyediaan Jasa Penunjang Urusan Pemerintahan Daerah	-	-			-	84.000.000,00			-	Peningkata n Tata Kelola Pemerintah yang berkualitas dan Inovatif 7. PENGE MBANGAN RISET DAN INOVASI DAERAH	-	-	87.000.000,00	KANTOR KECAMATAN PANGARIBUAN
	7.01.01.2.08.0001	Penyediaan Jasa Surat Menyurat														
			Jumlah Laporan Penyediaan Jasa Surat Menyurat				1 Laporan	2.000.000,00	- Kab. Tapanuli Utara, Pangaribuan, Semua Kel/Desa	DANA TRANSFER UMUM-DANA ALOKASI UMUM	-	Peningkata n Tata Kelola Pemerintah yang berkualitas dan Inovatif 7. PENGE MBANGAN RISET DAN INOVASI DAERAH	-		2.000.000,00	KANTOR KECAMATAN PANGARIBUAN
	7.01.01.2.08.0002	Penyediaan Jasa Komunikasi, Sumber Daya Air dan Listrik														
			Jumlah Laporan Penyediaan Jasa Komunikasi, Sumber Daya Air dan Listrik yang Disediakan				12 Laporan	27.000.000,00	- Kab. Tapanuli Utara, Pangaribuan, Semua Kel/Desa	DANA TRANSFER UMUM-DANA ALOKASI UMUM	-	Peningkata n Tata Kelola Pemerintah yang berkualitas dan Inovatif 7. PENGE MBANGAN RISET DAN INOVASI DAERAH	-		29.000.000,00	KANTOR KECAMATAN PANGARIBUAN
	7.01.01.2.08.0004	Penyediaan Jasa Pelayanan Umum Kantor														

NO	KODE	URUSAN / BIDANG URUSAN / PROGRAM / KEGIATAN / SUB KEGIATAN	INDIKATOR PROGRAM / KEGIATAN / SUB KEGIATAN	TARGET AKHIR PERIODE RENSTRA OPD	REALISASI CAPAIAN RENJA OPD TAHUN 2022	PRAKIRAAN CAPAIAN TARGET RENJA OPD TAHUN 2023	CAPAIAN KINERJA DAN KERANGKA PENDANAAN						KELOMPOK SASARAN	PRAKIRAAN MAJU RENCANA TAHUN 2025		PERANGKAT DAERAH PENANGGUNG JAWAB
							TARGET 2024	PAGU INDIKATIF (Rp)	LOKASI	SUMBER DANA	PRIORITAS			TARGET	PAGU INDIKATIF (Rp)	
											NASIONAL	DAERAH				
1	2	3	4	5	6	7	8	9	10	11	12	13	14	15	16	17
			<i>Jumlah Laporan Penyediaan Jasa Pelayanan Umum Kantor yang Disediakan</i>				12 Laporan	55.000.000,00	- Kab. Tapanuli Utara, Pangaribuan, Semua Kel/Desa	DANA TRANSFER UMUM-DANA ALOKASI UMUM	-	Peningkata n Tata Kelola Pemerintah yang berkualitas dan Inovatif 7. PENGE MBANGAN RISET DAN INOVASI DAERAH	-		56.000.000,00	KANTOR KECAMATAN PANGARIBUAN
	7.01.01.2.09	Pemeliharaan Barang Milik Daerah Penunjang Urusan Pemerintahan Daerah	-	-			-	36.000.000,00			-	Peningkata n Tata Kelola Pemerintah yang berkualitas dan Inovatif 7. PENGE MBANGAN RISET DAN INOVASI DAERAH	-	-	37.000.000,00	KANTOR KECAMATAN PANGARIBUAN
	7.01.01.2.09.0001	Penyediaan Jasa Pemeliharaan, Biaya Pemeliharaan, dan Pajak Kendaraan Perorangan Dinas atau Kendaraan Dinas Jabatan														
			<i>Jumlah Kendaraan Perorangan Dinas atau Kendaraan Dinas Jabatan yang Dipelihara dan dibayarkan Pajaknya</i>				1 Unit	36.000.000,00	- Kab. Tapanuli Utara, Pangaribuan, Semua Kel/Desa	DANA TRANSFER UMUM-DANA ALOKASI UMUM	-	Peningkata n Tata Kelola Pemerintah yang berkualitas dan Inovatif 7. PENGE MBANGAN RISET DAN INOVASI DAERAH	-		37.000.000,00	KANTOR KECAMATAN PANGARIBUAN
2.	7.01.02	PROGRAM PENYELENGGARAAN PEMERINTAHAN DAN PELAYANAN PUBLIK	-	-			-	81.600.000,00						-	84.000.000,00	
	7.01.02.2.01	Koordinasi Penyelenggaraan Kegiatan Pemerintahan di Tingkat Kecamatan	-	-			-	71.600.000,00			-	Peningkata n Tata Kelola Pemerintah yang berkualitas dan Inovatif 7. PENGE MBANGAN RISET DAN INOVASI DAERAH	-	-	72.000.000,00	KANTOR KECAMATAN PANGARIBUAN
	7.01.02.2.01.0001	Koordinasi/Sinergi Perencanaan dan Pelaksanaan Kegiatan Pemerintahan dengan Perangkat Daerah dan Instansi Vertikal Terkait														

NO	KODE	URUSAN / BIDANG URUSAN / PROGRAM / KEGIATAN / SUB KEGIATAN	INDIKATOR PROGRAM / KEGIATAN / SUB KEGIATAN	TARGET AKHIR PERIODE RENSTRA OPD	REALISASI CAPAIAN RENJA OPD TAHUN 2022	PRAKIRAAN CAPAIAN TARGET RENJA OPD TAHUN 2023	CAPAIAN KINERJA DAN KERANGKA PENDANAAN						KELOMPOK SASARAN	PRAKIRAAN MAJU RENCANA TAHUN 2025		PERANGKAT DAERAH PENANGGUNG JAWAB
							TARGET 2024	PAGU INDIKATIF (Rp)	LOKASI	SUMBER DANA	PRIORITAS			TARGET	PAGU INDIKATIF (Rp)	
											NASIONAL	DAERAH				
1	2	3	4	5	6	7	8	9	10	11	12	13	14	15	16	17
			Jumlah Laporan Koordinasi/Sinergi Perencanaan dan Pelaksanaan Kegiatan Pemerintahan dengan Perangkat Daerah dan Instansi Vertikal Terkait				12 Laporan	71.600.000,00	- Kab. Tapanuli Utara, Pangaribuan, Semua Kel/Desa	DANA TRANSFER UMUM-DANA ALOKASI UMUM	-	Peningkatan Tata Kelola Pemerintah yang berkualitas dan Inovatif 7. PENGEMBANGAN RISET DAN INOVASI DAERAH	-		72.000.000,00	KANTOR KECAMATAN PANGARIBUAN
	7.01.02.2.02	Penyelenggaraan Urusan Pemerintahan yang Tidak Dilaksanakan oleh Unit Kerja Perangkat Daerah yang Ada di Kecamatan	-	-			-	10.000.000,00			-	Peningkatan Pelaksanaan Reformasi Birokrasi 6. PERCEPATAN CAPAIAN KINERJA PEMBANGUNAN	-	-	12.000.000,00	KANTOR KECAMATAN PANGARIBUAN
	7.01.02.2.02.0001	Perencanaan Kegiatan Pelayanan kepada Masyarakat di Kecamatan														
			Jumlah Dokumen Perencanaan Kegiatan Pelayanan kepada Masyarakat di Kecamatan				0 Dokumen	10.000.000,00	- Kab. Tapanuli Utara, Pangaribuan, Pakpahan	PENDAPATAN ASLI DAERAH (PAD)	-	Peningkatan Pelaksanaan Reformasi Birokrasi 6. PERCEPATAN CAPAIAN KINERJA PEMBANGUNAN	-		12.000.000,00	KANTOR KECAMATAN PANGARIBUAN
3.	7.01.03	PROGRAM PEMBERDAYAAN MASYARAKAT DESA DAN KELURAHAN	-	-			-	11.000.000,00						-	12.500.000,00	
	7.01.03.2.01	Koordinasi Kegiatan Pemberdayaan Desa	-	-			-	11.000.000,00			-	Peningkatan Tata Kelola Pemerintah yang berkualitas dan Inovatif 7. PENGEMBANGAN RISET DAN INOVASI DAERAH	-	-	12.500.000,00	KANTOR KECAMATAN PANGARIBUAN
	7.01.03.2.01.0002	Sinkronisasi Program Kerja dan Kegiatan Pemberdayaan Masyarakat yang Dilakukan oleh Pemerintah dan Swasta di Wilayah Kerja Kecamatan														

NO	KODE	URUSAN / BIDANG URUSAN / PROGRAM / KEGIATAN / SUB KEGIATAN	INDIKATOR PROGRAM / KEGIATAN / SUB KEGIATAN	TARGET AKHIR PERIODE RENSTRA OPD	REALISASI CAPAIAN RENJA OPD TAHUN 2022	PRAKIRAAN CAPAIAN TARGET RENJA OPD TAHUN 2023	CAPAIAN KINERJA DAN KERANGKA PENDANAAN						KELOMPOK SASARAN	PRAKIRAAN MAJU RENCANA TAHUN 2025		PERANGKAT DAERAH PENANGGUNG JAWAB
							TARGET 2024	PAGU INDIKATIF (Rp)	LOKASI	SUMBER DANA	PRIORITAS			TARGET	PAGU INDIKATIF (Rp)	
											NASIONAL	DAERAH				
1	2	3	4	5	6	7	8	9	10	11	12	13	14	15	16	17
			<i>Jumlah Dokumen Sinkronisasi Program Kerja dan Kegiatan Pemberdayaan Masyarakat yang Dilakukan oleh Pemerintah dan Swasta di Wilayah Kerja Kecamatan</i>				2 Dokumen	6.000.000,00	- Kab. Tapanuli Utara, Pangaribuan, Semua Kel/Desa	DANA TRANSFER UMUM-DANA ALOKASI UMUM	-	Peningkatan Tata Kelola Pemerintah yang berkualitas dan Inovatif 7. PENGEMBANGAN RISET DAN INOVASI DAERAH	-		6.500.000,00	KANTOR KECAMATAN PANGARIBUAN
	7.01.03.2.01.0003	Peningkatan Efektifitas Kegiatan Pemberdayaan Masyarakat di Wilayah Kecamatan														
			<i>Jumlah Laporan Peningkatan Efektivitas Kegiatan Pemberdayaan Masyarakat di Wilayah Kecamatan</i>				4 Laporan	5.000.000,00	- Kab. Tapanuli Utara, Pangaribuan, Semua Kel/Desa	DANA TRANSFER UMUM-DANA ALOKASI UMUM	-	Peningkatan Tata Kelola Pemerintah yang berkualitas dan Inovatif 7. PENGEMBANGAN RISET DAN INOVASI DAERAH	-		6.000.000,00	KANTOR KECAMATAN PANGARIBUAN
4.	7.01.04	PROGRAM KOORDINASI KETENTRAMAN DAN KETERTIBAN UMUM	-	-			-	5.000.000,00						-	5.000.000,00	
	7.01.04.2.01	Koordinasi Upaya Penyelenggaraan Ketenteraman dan Ketertiban Umum	-	-			-	5.000.000,00			-	Peningkatan Tata Kelola Pemerintah yang berkualitas dan Inovatif 7. PENGEMBANGAN RISET DAN INOVASI DAERAH	-	-	5.000.000,00	KANTOR KECAMATAN PANGARIBUAN
	7.01.04.2.01.0002	Harmonisasi Hubungan dengan Tokoh Agama dan Tokoh Masyarakat														
			<i>Jumlah Laporan Pelaksanaan Harmonisasi Hubungan dengan Tokoh Agama dan Tokoh Masyarakat</i>				4 Laporan	5.000.000,00	- Kab. Tapanuli Utara, Pangaribuan, Semua Kel/Desa	DANA TRANSFER UMUM-DANA ALOKASI UMUM	-	Peningkatan Tata Kelola Pemerintah yang berkualitas dan Inovatif 7. PENGEMBANGAN RISET DAN INOVASI DAERAH	-		5.000.000,00	KANTOR KECAMATAN PANGARIBUAN

NO	KODE	URUSAN / BIDANG URUSAN / PROGRAM / KEGIATAN / SUB KEGIATAN	INDIKATOR PROGRAM / KEGIATAN / SUB KEGIATAN	TARGET AKHIR PERIODE RENSTRA OPD	REALISASI CAPAIAN RENJA OPD TAHUN 2022	PRAKIRAAN CAPAIAN TARGET RENJA OPD TAHUN 2023	CAPAIAN KINERJA DAN KERANGKA PENDANAAN						KELOMPOK SASARAN	PRAKIRAAN MAJU RENCANA TAHUN 2025		PERANGKAT DAERAH PENANGGUNG JAWAB
							TARGET 2024	PAGU INDIKATIF (Rp)	LOKASI	SUMBER DANA	PRIORITAS			TARGET	PAGU INDIKATIF (Rp)	
											NASIONAL	DAERAH				
1	2	3	4	5	6	7	8	9	10	11	12	13	14	15	16	17
5.	7.01.05	PROGRAM PENYELENGGARAAN URUSAN PEMERINTAHAN UMUM	-	-			-	11.500.000,00						-	11.500.000,00	
	7.01.05.2.01	Penyelenggaraan Urusan Pemerintahan Umum Sesuai Penugasan Kepala Daerah	-	-			-	11.500.000,00			-	Peningkata n Tata Kelola Pemerintah yang berkualitas dan Inovatif 7. PENGE MBANGAN RISET DAN INOVASI DAERAH	-	-	11.500.000,00	KANTOR KECAMATAN PANGARIBUAN
	7.01.05.2.01.0008	Pelaksanaan Tugas Forum Koordinasi Pimpinan di Kecamatan														
			Jumlah Dokumen Tugas Forum Koordinasi Pimpinan di Kecamatan				4 Dokumen	11.500.000,00	- Kab. Tapanuli Utara, Pangaribuan, Semua Kel/Desa	DANA TRANSFER UMUM-DANA ALOKASI UMUM	-	Peningkata n Tata Kelola Pemerintah yang berkualitas dan Inovatif 7. PENGE MBANGAN RISET DAN INOVASI DAERAH	-		11.500.000,00	KANTOR KECAMATAN PANGARIBUAN
6.	7.01.06	PROGRAM PEMBINAAN DAN PENGAWASAN PEMERINTAHAN DESA	-	-			-	56.000.000,00						-	57.000.000,00	
	7.01.06.2.01	Fasilitasi, Rekomendasi dan Koordinasi Pembinaan dan Pengawasan Pemerintahan Desa	-	-			-	56.000.000,00			-	-	-	-	57.000.000,00	KANTOR KECAMATAN PANGARIBUAN
	7.01.06.2.01.0011	Fasilitasi Penyelenggaraan Ketenteraman dan Ketertiban Umum														
			Jumlah Dokumen Fasilitasi dalam rangka Penyelenggaraan Ketenteraman dan Ketertiban Umum				0 Dokumen	45.000.000,00	-	-	-	-	-		45.000.000,00	KANTOR KECAMATAN PANGARIBUAN
	7.01.06.2.01.0017	Koordinasi Pendampingan Desa di Wilayahnya														

NO	KODE	URUSAN / BIDANG URUSAN / PROGRAM / KEGIATAN / SUB KEGIATAN	INDIKATOR PROGRAM / KEGIATAN / SUB KEGIATAN	TARGET AKHIR PERIODE RENSTRA OPD	REALISASI CAPAIAN RENJA OPD TAHUN 2022	PRAKIRAAN CAPAIAN TARGET RENJA OPD TAHUN 2023	CAPAIAN KINERJA DAN KERANGKA PENDANAAN					KELOMPOK SASARAN	PRAKIRAAN MAJU RENCANA TAHUN 2025		PERANGKAT DAERAH PENANGGUNG JAWAB	
							TARGET 2024	PAGU INDIKATIF (Rp)	LOKASI	SUMBER DANA	PRIORITAS		TARGET	PAGU INDIKATIF (Rp)		
											NASIONAL					DAERAH
1	2	3	4	5	6	7	8	9	10	11	12	13	14	15	16	17
			<i>Jumlah Laporan Hasil Koordinasi Pendampingan Desa di Wilayahnya</i>				4 Laporan	6.000.000,00	- Kab. Tapanuli Utara, Pangaribuan, Semua Kel/Desa	DANA TRANSFER UMUM-DANA ALOKASI UMUM	-	Peningkatan Tata Kelola Pemerintah yang berkualitas dan Inovatif 7. PENGEMBANGAN RISET DAN INOVASI DAERAH	-		7.000.000,00	KANTOR KECAMATAN PANGARIBUAN
	7.01.06.2.01.0018	Koordinasi Pelaksanaan Pembangunan Kawasan Perdesaan di Wilayah Kecamatan														
			<i>Jumlah Laporan Hasil Koordinasi Pelaksanaan Pembangunan Kawasan Perdesaan di Wilayah Kecamatan</i>				4 Laporan	5.000.000,00	- Kab. Tapanuli Utara, Pangaribuan, Semua Kel/Desa	DANA TRANSFER UMUM-DANA ALOKASI UMUM	-	Optimalisasi Kualitas Pembangunan Infrastruktur yang berkelanjutan 1. PEMANTAPAN DAN PEMERATAN INFRASTRUKTUR	-		5.000.000,00	KANTOR KECAMATAN PANGARIBUAN
		KANTOR KECAMATAN GAROGA						2.315.578.485,00						2.315.578.485,00		
	7	UNSUR KEWILAYAHAN						2.315.578.485,00							2.315.578.485,00	
	7.01	KECAMATAN						2.315.578.485,00							2.315.578.485,00	
1.	7.01.01	PROGRAM PENUNJANG URUSAN PEMERINTAHAN DAERAH KABUPATEN/KOTA	<i>Tersedianya penunjang urusan pemerintahan</i>	-			100 Persen	2.175.578.485,00						-	2.175.578.485,00	
	7.01.01.2.01	Perencanaan, Penganggaran, dan Evaluasi Kinerja Perangkat Daerah	<i>Koordinasi dan Penyusunan Laporan Capaian Kinerja dan Ikhtisar Realisasi Kinerja SKPD</i>	-			100 Persen	2.948.000,00			-	6. PERCEPTAN CAPAIAN KINERJA PEMBANGUNAN	-	-	2.948.000,00	KANTOR KECAMATAN GAROGA
	7.01.01.2.01.0006	Koordinasi dan Penyusunan Laporan Capaian Kinerja dan Ikhtisar Realisasi Kinerja SKPD														
			<i>Jumlah Laporan Capaian Kinerja dan Ikhtisar Realisasi Kinerja SKPD dan Laporan Hasil Koordinasi Penyusunan Laporan Capaian Kinerja dan Ikhtisar Realisasi Kinerja SKPD</i>				4 Laporan	2.948.000,00	- Kab. Tapanuli Utara, Garoga, Semua Kel/Desa	DANA TRANSFER UMUM-DANA ALOKASI UMUM	-	6. PERCEPTAN CAPAIAN KINERJA PEMBANGUNAN	-		2.948.000,00	KANTOR KECAMATAN GAROGA
	7.01.01.2.02	Administrasi Keuangan Perangkat Daerah	<i>Koordinasi dan Penyusunan Lap Keu akhir tahun SKPD Pelaksanaan Penatausahaan dan Pengujian/verifikasi Keuangan SKPD Penyediaan Gaji dan Tunjangan ASN</i>	-			100 Persen 100 Persen 100 Persen	1.956.524.485,00			-	6. PERCEPTAN CAPAIAN KINERJA PEMBANGUNAN	-	-	1.956.524.485,00	KANTOR KECAMATAN GAROGA
	7.01.01.2.02.0001	Penyediaan Gaji dan Tunjangan ASN														

NO	KODE	URUSAN / BIDANG URUSAN / PROGRAM / KEGIATAN / SUB KEGIATAN	INDIKATOR PROGRAM / KEGIATAN / SUB KEGIATAN	TARGET AKHIR PERIODE RENSTRA OPD	REALISASI CAPAIAN RENJA OPD TAHUN 2022	PRAKIRAAN CAPAIAN TARGET RENJA OPD TAHUN 2023	CAPAIAN KINERJA DAN KERANGKA PENDANAAN						KELOMPOK SASARAN	PRAKIRAAN MAJU RENCANA TAHUN 2025		PERANGKAT DAERAH PENANGGUNG JAWAB
							TARGET 2024	PAGU INDIKATIF (Rp)	LOKASI	SUMBER DANA	PRIORITAS			TARGET	PAGU INDIKATIF (Rp)	
											NASIONAL	DAERAH				
1	2	3	4	5	6	7	8	9	10	11	12	13	14	15	16	17
			Jumlah Paket Peralatan dan Perlengkapan Kantor yang Disediakan				2 Paket	10.450.000,00	- Kab. Tapanuli Utara, Garoga, Semua Kel/Desa	DANA TRANSFER UMUM-DANA ALOKASI UMUM	-	6. PERCEPATAN CAPAIAN KINERJA PEMBANGUNAN	-		10.450.000,00	KANTOR KECAMATAN GAROGA
	7.01.01.2.06.0003	Penyediaan Peralatan Rumah Tangga														
			Jumlah Paket Peralatan Rumah Tangga yang Disediakan				2 Paket	6.160.000,00	- Kab. Tapanuli Utara, Garoga, Semua Kel/Desa	DANA TRANSFER UMUM-DANA ALOKASI UMUM	-	Peningkatan Tata Kelola Pemerintah yang berkualitas dan Inovatif 6. PERCEPATAN CAPAIAN KINERJA PEMBANGUNAN	-		6.160.000,00	KANTOR KECAMATAN GAROGA
	7.01.01.2.06.0005	Penyediaan Barang Cetakan dan Penggandaan														
			Jumlah Paket Barang Cetakan dan Penggandaan yang Disediakan				4 Paket	3.334.000,00	- Kab. Tapanuli Utara, Garoga, Semua Kel/Desa	DANA TRANSFER UMUM-DANA ALOKASI UMUM	-	Peningkatan Tata Kelola Pemerintah yang berkualitas dan Inovatif 6. PERCEPATAN CAPAIAN KINERJA PEMBANGUNAN	-		3.334.000,00	KANTOR KECAMATAN GAROGA
	7.01.01.2.06.0007	Penyediaan Bahan/Material														
			Jumlah Paket Bahan/Material yang Disediakan				1 Paket	2.025.000,00	- Kab. Tapanuli Utara, Garoga, Semua Kel/Desa	DANA TRANSFER UMUM-DANA ALOKASI UMUM	-	Peningkatan Tata Kelola Pemerintah yang berkualitas dan Inovatif 6. PERCEPATAN CAPAIAN KINERJA PEMBANGUNAN	-		2.025.000,00	KANTOR KECAMATAN GAROGA
	7.01.01.2.06.0009	Penyelenggaraan Rapat Koordinasi dan Konsultasi SKPD														

NO	KODE	URUSAN / BIDANG URUSAN / PROGRAM / KEGIATAN / SUB KEGIATAN	INDIKATOR PROGRAM / KEGIATAN / SUB KEGIATAN	TARGET AKHIR PERIODE RENSTRA OPD	REALISASI CAPAIAN RENJA OPD TAHUN 2022	PRAKIRAAN CAPAIAN TARGET RENJA OPD TAHUN 2023	CAPAIAN KINERJA DAN KERANGKA PENDANAAN						KELOMPOK SASARAN	PRAKIRAAN MAJU RENCANA TAHUN 2025		PERANGKAT DAERAH PENANGGUNG JAWAB
							TARGET 2024	PAGU INDIKATIF (Rp)	LOKASI	SUMBER DANA	PRIORITAS			TARGET	PAGU INDIKATIF (Rp)	
											NASIONAL	DAERAH				
1	2	3	4	5	6	7	8	9	10	11	12	13	14	15	16	17
			Jumlah Laporan Penyelenggaraan Rapat Koordinasi dan Konsultasi SKPD				12 Laporan	44.024.000,00	- Kab. Tapanuli Utara, Garoga, Semua Kel/Desa	DANA TRANSFER UMUM-DANA ALOKASI UMUM	-	Peningkatan Tata Kelola Pemerintah yang berkualitas dan Inovatif 6. PERCEPTAN CAPAIAN KINERJA PEMBANGUNAN	-		44.024.000,00	KANTOR KECAMATAN GAROGA
	7.01.01.2.07	Pengadaan Barang Milik Daerah Penunjang Urusan Pemerintah Daerah	Pengadaan Peralatan dan Mesin Lainnya	-			100 Persen	50.000.000,00			-	Peningkatan Tata Kelola Pemerintah yang berkualitas dan Inovatif 6. PERCEPTAN CAPAIAN KINERJA PEMBANGUNAN	-	-	50.000.000,00	KANTOR KECAMATAN GAROGA
	7.01.01.2.07.0006	Pengadaan Peralatan dan Mesin Lainnya														
			Jumlah Unit Peralatan dan Mesin Lainnya yang Disediakan				1 Unit	50.000.000,00	- Kab. Tapanuli Utara, Garoga, Semua Kel/Desa	DANA TRANSFER UMUM-DANA ALOKASI UMUM	-	Peningkatan Tata Kelola Pemerintah yang berkualitas dan Inovatif 6. PERCEPTAN CAPAIAN KINERJA PEMBANGUNAN	-		50.000.000,00	KANTOR KECAMATAN GAROGA
	7.01.01.2.08	Penyediaan Jasa Penunjang Urusan Pemerintahan Daerah	Penyediaan Jasa Komunikasi, Sumber Daya Air dan Listrik Penyediaan Jasa Pelayanan Umum Kantor Penyediaan Jasa surat menyurat	-			100 Persen 100 Persen 100 Persen	66.601.000,00			-	Peningkatan Tata Kelola Pemerintah yang berkualitas dan Inovatif 6. PERCEPTAN CAPAIAN KINERJA PEMBANGUNAN	-	-	66.601.000,00	KANTOR KECAMATAN GAROGA
	7.01.01.2.08.0001	Penyediaan Jasa Surat Menyurat														

NO	KODE	URUSAN / BIDANG URUSAN / PROGRAM / KEGIATAN / SUB KEGIATAN	INDIKATOR PROGRAM / KEGIATAN / SUB KEGIATAN	TARGET AKHIR PERIODE RENSTRA OPD	REALISASI CAPAIAN RENJA OPD TAHUN 2022	PRAKIRAAN CAPAIAN TARGET RENJA OPD TAHUN 2023	CAPAIAN KINERJA DAN KERANGKA PENDANAAN						KELOMPOK SASARAN	PRAKIRAAN MAJU RENCANA TAHUN 2025		PERANGKAT DAERAH PENANGGUNG JAWAB
							TARGET 2024	PAGU INDIKATIF (Rp)	LOKASI	SUMBER DANA	PRIORITAS			TARGET	PAGU INDIKATIF (Rp)	
											NASIONAL	DAERAH				
1	2	3	4	5	6	7	8	9	10	11	12	13	14	15	16	17
			<i>Jumlah Laporan Penyediaan Jasa Surat Menyurat</i>				12 Laporan	2.418.000,00	- Kab. Tapanuli Utara, Garoga, Semua Kel/Desa	DANA TRANSFER UMUM-DANA ALOKASI UMUM	-	Peningkata n Tata Kelola Pemerintah yang berkualitas dan Inovatif 6. PERCEP ATAN CAPAIAN KINERJA P EMBANGU NAN	-		2.418.000,00	KANTOR KECAMATAN GAROGA
	7.01.01.2.08.0002	Penyediaan Jasa Komunikasi, Sumber Daya Air dan Listrik														
			<i>Jumlah Laporan Penyediaan Jasa Komunikasi, Sumber Daya Air dan Listrik yang Disediakan</i>				12 Laporan	4.233.000,00	- Kab. Tapanuli Utara, Garoga, Semua Kel/Desa	DANA TRANSFER UMUM-DANA ALOKASI UMUM	-	Peningkata n Tata Kelola Pemerintah yang berkualitas dan Inovatif 6. PERCEP ATAN CAPAIAN KINERJA P EMBANGU NAN	-		4.233.000,00	KANTOR KECAMATAN GAROGA
	7.01.01.2.08.0004	Penyediaan Jasa Pelayanan Umum Kantor														
			<i>Jumlah Laporan Penyediaan Jasa Pelayanan Umum Kantor yang Disediakan</i>				4 Laporan	59.950.000,00	- Kab. Tapanuli Utara, Garoga, Semua Kel/Desa	DANA TRANSFER UMUM-DANA ALOKASI UMUM	-	Peningkata n Tata Kelola Pemerintah yang berkualitas dan Inovatif 6. PERCEP ATAN CAPAIAN KINERJA P EMBANGU NAN	-		59.950.000,00	KANTOR KECAMATAN GAROGA
	7.01.01.2.09	Pemeliharaan Barang Milik Daerah Penunjang Urusan Pemerintahan Daerah	<i>Pemeliharaan/Rehabilitasi Gedung Kantor dan Bangunan Lainnya Penyediaan Jasa Pemeliharaan, Biaya Pemeliharaan dan Pajak Kendaraan Dinas</i>	-			100 Persen 100 Persen	30.003.000,00			-	Peningkata n Tata Kelola Pemerintah yang berkualitas dan Inovatif 6. PERCEP ATAN CAPAIAN KINERJA P EMBANGU NAN	-	-	30.003.000,00	KANTOR KECAMATAN GAROGA
	7.01.01.2.09.0001	Penyediaan Jasa Pemeliharaan, Biaya Pemeliharaan, dan Pajak Kendaraan Perorangan Dinas atau Kendaraan Dinas Jabatan														

NO	KODE	URUSAN / BIDANG URUSAN / PROGRAM / KEGIATAN / SUB KEGIATAN	INDIKATOR PROGRAM / KEGIATAN / SUB KEGIATAN	TARGET AKHIR PERIODE RENSTRA OPD	REALISASI CAPAIAN RENJA OPD TAHUN 2022	PRAKIRAAN CAPAIAN TARGET RENJA OPD TAHUN 2023	CAPAIAN KINERJA DAN KERANGKA PENDANAAN						KELOMPOK SASARAN	PRAKIRAAN MAJU RENCANA TAHUN 2025		PERANGKAT DAERAH PENANGGUNG JAWAB
							TARGET 2024	PAGU INDIKATIF (Rp)	LOKASI	SUMBER DANA	PRIORITAS			TARGET	PAGU INDIKATIF (Rp)	
											NASIONAL	DAERAH				
1	2	3	4	5	6	7	8	9	10	11	12	13	14	15	16	17
			Jumlah Kendaraan Perorangan Dinas atau Kendaraan Dinas Jabatan yang Dipelihara dan dibayarkan Pajaknya				2 Unit	17.903.000,00	- Kab. Tapanuli Utara, Garoga, Semua Kel/Desa	DANA TRANSFER UMUM-DANA ALOKASI UMUM	-	Peningkatan Tata Kelola Pemerintah yang berkualitas dan Inovatif 6. PERCEPTAN CAPAIAN KINERJA PEMBANGUNAN	-		17.903.000,00	KANTOR KECAMATAN GAROGA
	7.01.01.2.09.0009	Pemeliharaan/Rehabilitasi Gedung Kantor dan Bangunan Lainnya														
			Jumlah Gedung Kantor dan Bangunan Lainnya yang Dipelihara/Direhabilitasi				1 Unit	12.100.000,00	- Kab. Tapanuli Utara, Garoga, Semua Kel/Desa	DANA TRANSFER UMUM-DANA ALOKASI UMUM	-	Peningkatan Tata Kelola Pemerintah yang berkualitas dan Inovatif 6. PERCEPTAN CAPAIAN KINERJA PEMBANGUNAN	-		12.100.000,00	KANTOR KECAMATAN GAROGA
2.	7.01.02	PROGRAM PENYELENGGARAAN PEMERINTAHAN DAN PELAYANAN PUBLIK	Cakupan Layanan publik yang dilaksanakan CAKUPAN LAYANAN PUBLIK YANG DILAKSANAKAN	-			85 persen 85 Persen	45.000.000,00						-	45.000.000,00	
	7.01.02.2.01	Koordinasi Penyelenggaraan Kegiatan Pemerintahan di Tingkat Kecamatan	Jumlah Koordinasi/ Sinergi Perencanaan dan Pelaksanaan Kegiatan Koordinasi/Sinergi Perencanaan dan Pelaksanaan Kegiatan Pemerintahan dengan Perangkat Daerah dan Instansi Vertikal Terkait	-			85 Persen 85 Persen	45.000.000,00			-	Peningkatan Tata Kelola Pemerintah yang berkualitas dan Inovatif 6. PERCEPTAN CAPAIAN KINERJA PEMBANGUNAN	-	-	45.000.000,00	KANTOR KECAMATAN GAROGA
	7.01.02.2.01.0001	Koordinasi/Sinergi Perencanaan dan Pelaksanaan Kegiatan Pemerintahan dengan Perangkat Daerah dan Instansi Vertikal Terkait														
			Jumlah Laporan Koordinasi/Sinergi Perencanaan dan Pelaksanaan Kegiatan Pemerintahan dengan Perangkat Daerah dan Instansi Vertikal Terkait				1 Laporan	45.000.000,00	- Kab. Tapanuli Utara, Garoga, Semua Kel/Desa	DANA TRANSFER UMUM-DANA ALOKASI UMUM	-	Peningkatan Tata Kelola Pemerintah yang berkualitas dan Inovatif 6. PERCEPTAN CAPAIAN KINERJA PEMBANGUNAN	-		45.000.000,00	KANTOR KECAMATAN GAROGA

NO	KODE	URUSAN / BIDANG URUSAN / PROGRAM / KEGIATAN / SUB KEGIATAN	INDIKATOR PROGRAM / KEGIATAN / SUB KEGIATAN	TARGET AKHIR PERIODE RENSTRA OPD	REALISASI CAPAIAN RENJA OPD TAHUN 2022	PRAKIRAAN CAPAIAN TARGET RENJA OPD TAHUN 2023	CAPAIAN KINERJA DAN KERANGKA PENDANAAN						KELOMPOK SASARAN	PRAKIRAAN MAJU RENCANA TAHUN 2025		PERANGKAT DAERAH PENANGGUNG JAWAB
							TARGET 2024	PAGU INDIKATIF (Rp)	LOKASI	SUMBER DANA	PRIORITAS			TARGET	PAGU INDIKATIF (Rp)	
											NASIONAL	DAERAH				
1	2	3	4	5	6	7	8	9	10	11	12	13	14	15	16	17
3.	7.01.03	PROGRAM PEMBERDAYAAN MASYARAKAT DESA DAN KELURAHAN	<i>Persentase Lembaga Desa dan Kelurahan Yang Aktif</i> PERSENTASE LEMBAGA DESA DAN KELURAHAN YANG AKTIF	-			90 persen 90 Persen	20.000.000,00						-	20.000.000,00	
	7.01.03.2.01	Koordinasi Kegiatan Pemberdayaan Desa	<i>Jumlah Laporan Peningkatan Efektifitas Kegiatan Pemberdayaan Masyarakat di Kecamatan</i> <i>Jumlah Laporan Peningkatan Efektifitas Kegiatan Pemberdayaan Masyarakat di Kecamatan.</i> <i>Jumlah Lembaga Masyarakat yang Berpartisipasi dalam Forum Musrembang Desa</i> <i>Peningkatan Efektivitas Kegiatan Pemberdayaan Masyarakat di Wilayah Kecamatan</i> <i>Peningkatan Partisipasi Masyarakat dalam Forum Musyawarah Perencanaan Pembangunan di Desa</i>	-			90 Persen 90 Persen 90 Persen 90 Persen 90 persen	20.000.000,00			-	Peningkata n Tata Kelola Pemerintah yang berkualitas dan Inovatif 6. PERCEP ATAN CAPAIAN KINERJA P EMBANGU NAN	-	-	20.000.000,00	KANTOR KECAMATAN GAROGA
	7.01.03.2.01.0001	Peningkatan Partisipasi Masyarakat dalam Forum Musyawarah Perencanaan Pembangunan di Desa														
			<i>Jumlah Lembaga Kemasyarakatan yang Berpartisipasi dalam Forum Musyawarah Perencanaan Pembangunan di Desa</i>				4 Lembaga K emasyarakat an	10.000.000,00	- Kab. Tapanuli Utara, Garoga, Semua Kel/Desa	DANA TRANSFER UMUM-DANA ALOKASI UMUM	-	Peningkata n Tata Kelola Pemerintah yang berkualitas dan Inovatif 6. PERCEP ATAN CAPAIAN KINERJA P EMBANGU NAN	-		10.000.000,00	KANTOR KECAMATAN GAROGA
	7.01.03.2.01.0003	Peningkatan Efektifitas Kegiatan Pemberdayaan Masyarakat di Wilayah Kecamatan														
			<i>Jumlah Laporan Peningkatan Efektivitas Kegiatan Pemberdayaan Masyarakat di Wilayah Kecamatan</i>				4 Laporan	10.000.000,00	- Kab. Tapanuli Utara, Garoga, Semua Kel/Desa	DANA TRANSFER UMUM-DANA ALOKASI UMUM	-	Peningkata n Tata Kelola Pemerintah yang berkualitas dan Inovatif 6. PERCEP ATAN CAPAIAN KINERJA P EMBANGU NAN	-		10.000.000,00	KANTOR KECAMATAN GAROGA
4.	7.01.04	PROGRAM KOORDINASI KETENTRAMAN DAN KETERTIBAN UMUM	<i>Tingkat Keamanan dan Ketertiban Umum Yang ditindaklanjuti</i> TINGKAT KEAMANAN DAN KETERTIBAN UMUM YANG DITINDAKLANJUTI	-			85 persen 85 Persen	20.000.000,00						-	20.000.000,00	

NO	KODE	URUSAN / BIDANG URUSAN / PROGRAM / KEGIATAN / SUB KEGIATAN	INDIKATOR PROGRAM / KEGIATAN / SUB KEGIATAN	TARGET AKHIR PERIODE RENSTRA OPD	REALISASI CAPAIAN RENJA OPD TAHUN 2022	PRAKIRAAN CAPAIAN TARGET RENJA OPD TAHUN 2023	CAPAIAN KINERJA DAN KERANGKA PENDANAAN						KELOMPOK SASARAN	PRAKIRAAN MAJU RENCANA TAHUN 2025		PERANGKAT DAERAH PENANGGUNG JAWAB
							TARGET 2024	PAGU INDIKATIF (Rp)	LOKASI	SUMBER DANA	PRIORITAS			TARGET	PAGU INDIKATIF (Rp)	
											NASIONAL	DAERAH				
1	2	3	4	5	6	7	8	9	10	11	12	13	14	15	16	17
	7.01.04.2.02	Koordinasi Penerapan dan Penegakan Peraturan Daerah dan Peraturan Kepala Daerah	Jumlah Laporan Koordinasi/ sinergi dengan PD dan/ atau Kepolisian Koordinasi/Sinergi dengan Perangkat Daerah Yang Tugas dan Fungsinya di Bidang Penegakan Peraturan Perundang-Undangan dan/atau Kepolisian Negara Republik Indonesia	-			85 Persen 85 Persen	20.000.000,00			-	Peningkata n Tata Kelola Pemerintah yang berkualitas dan Inovatif 6. PERCEPATAN CAPAIAN KINERJA PEMBANGUNAN	-	-	20.000.000,00	KANTOR KECAMATAN GAROGA
	7.01.04.2.02.0001	Koordinasi/Sinergi dengan Perangkat Daerah yang Tugas dan Fungsinya di Bidang Penegakan Peraturan Perundang-Undangan dan/atau Kepolisian Negara Republik Indonesia														
			Jumlah Laporan Koordinasi/Sinergi dengan Perangkat Daerah yang Tugas dan Fungsinya di Bidang Penegakan Peraturan Perundang-Undangan dan/atau Kepolisian Negara Republik Indonesia				4 Laporan	20.000.000,00	- Kab. Tapanuli Utara, Garoga, Semua Kel/Desa	DANA TRANSFER UMUM-DANA ALOKASI UMUM	-	Peningkata n Tata Kelola Pemerintah yang berkualitas dan Inovatif 6. PERCEPATAN CAPAIAN KINERJA PEMBANGUNAN	-		20.000.000,00	KANTOR KECAMATAN GAROGA
5.	7.01.05	PROGRAM PENYELENGGARAAN URUSAN PEMERINTAHAN UMUM	Penyelenggaraan Forum Koordinasi Tingkat Kecamatan PENYELENGGARAAN FORUM KOORDINASI TINGKAT KECAMATAN TERSEDIANYA URUSAN PEMERINTAHAN	-			85 persen 85 Persen 100 PERSEN	40.000.000,00						-	40.000.000,00	
	7.01.05.2.01	Penyelenggaraan Urusan Pemerintahan Umum Sesuai Penugasan Kepala Daerah	Jumlah Koordinasi Pimpinan di Kecamatan Pelaksanaan Tugas Forum Koordinasi Pimpinan di Kecamatan	-			85 Persen 85 Persen	40.000.000,00			-	Peningkata n Tata Kelola Pemerintah yang berkualitas dan Inovatif 6. PERCEPATAN CAPAIAN KINERJA PEMBANGUNAN	-	-	40.000.000,00	KANTOR KECAMATAN GAROGA
	7.01.05.2.01.0008	Pelaksanaan Tugas Forum Koordinasi Pimpinan di Kecamatan														

[illegible]

NO	KODE	URUSAN / BIDANG URUSAN / PROGRAM / KEGIATAN / SUB KEGIATAN	INDIKATOR PROGRAM / KEGIATAN / SUB KEGIATAN	TARGET AKHIR PERIODE RENSTRA OPD	REALISASI CAPAIAN RENJA OPD TAHUN 2022	PRAKIRAAN CAPAIAN TARGET RENJA OPD TAHUN 2023	CAPAIAN KINERJA DAN KERANGKA PENDANAAN						KELOMPOK SASARAN	PRAKIRAAN MAJU RENCANA TAHUN 2025		PERANGKAT DAERAH PENANGGUNG JAWAB
							TARGET 2024	PAGU INDIKATIF (Rp)	LOKASI	SUMBER DANA	PRIORITAS			TARGET	PAGU INDIKATIF (Rp)	
											NASIONAL	DAERAH				
1	2	3	4	5	6	7	8	9	10	11	12	13	14	15	16	17
1.	7.01.01	PROGRAM PENUNJANG URUSAN PEMERINTAHAN DAERAH KABUPATEN/KOTA	<i>Cakupan Pemenuhan Layanan Administrasi</i>	-			100 Persen	3.808.740.841,08						-	4.029.500.000,00	
	7.01.01.2.01	Perencanaan, Penganggaran, dan Evaluasi Kinerja Perangkat Daerah	<i>Persentase terlaksananya Perencanaan, Penganggaran, dan Evaluasi Kinerja Perangkat Daerah dengan baik</i>	-			100 Persen	47.000.000,00			-	-	-	-	42.000.000,00	KANTOR KECAMATAN SIBORONGBORONG
	7.01.01.2.01.0006	Koordinasi dan Penyusunan Laporan Capaian Kinerja dan Ikhtisar Realisasi Kinerja SKPD														
			<i>Jumlah Laporan Capaian Kinerja dan Ikhtisar Realisasi Kinerja SKPD dan Laporan Hasil Koordinasi Penyusunan Laporan Capaian Kinerja dan Ikhtisar Realisasi Kinerja SKPD</i>				12 Laporan	2.000.000,00	- Kab. Tapanuli Utara, Siborong- Borong, Semua Kel/Desa	DANA TRANSFER UMUM-DANA ALOKASI UMUM	-	-	-		2.000.000,00	KANTOR KECAMATAN SIBORONGBORONG
	7.01.01.2.01.0007	Evaluasi Kinerja Perangkat Daerah														
			<i>Jumlah Laporan Evaluasi Kinerja Perangkat Daerah</i>				12 Laporan	45.000.000,00	- Kab. Tapanuli Utara, Siborong- Borong, Psr Siborong Borong	DANA TRANSFER UMUM-DANA ALOKASI UMUM	-	-	-		40.000.000,00	KANTOR KECAMATAN SIBORONGBORONG
	7.01.01.2.02	Administrasi Keuangan Perangkat Daerah	<i>Persentase Administrasi Keuangan yang dilaksanakan tepat waktu</i>	-			100 Persen	3.326.740.842,08			-	-	-	-	3.547.500.000,00	KANTOR KECAMATAN SIBORONGBORONG
	7.01.01.2.02.0001	Penyediaan Gaji dan Tunjangan ASN														
			<i>Jumlah Orang yang Menerima Gaji dan Tunjangan ASN</i>				40 Orang/bulan	3.279.240.842,08	- Kab. Tapanuli Utara, Siborong- Borong, Psr Siborong Borong	DANA TRANSFER UMUM-DANA ALOKASI UMUM	-	-	-		3.500.000.000,00	KANTOR KECAMATAN SIBORONGBORONG
	7.01.01.2.02.0003	Pelaksanaan Penatausahaan dan Pengujian/Verifikasi Keuangan SKPD														
			<i>Jumlah Dokumen Penatausahaan dan Pengujian/Verifikasi Keuangan SKPD</i>				12 Dokumen	45.000.000,00	- Kab. Tapanuli Utara, Siborong- Borong, Psr Siborong Borong	DANA TRANSFER UMUM-DANA ALOKASI UMUM	-	-	-		45.000.000,00	KANTOR KECAMATAN SIBORONGBORONG
	7.01.01.2.02.0005	Koordinasi dan Penyusunan Laporan Keuangan Akhir Tahun SKPD														
			<i>Jumlah Laporan Keuangan Akhir Tahun SKPD dan Laporan Hasil Koordinasi Penyusunan Laporan Keuangan Akhir Tahun SKPD</i>				1 Laporan	2.500.000,00	- Kab. Tapanuli Utara, Siborong- Borong, Psr Siborong Borong	DANA TRANSFER UMUM-DANA ALOKASI UMUM	-	-	-		2.500.000,00	KANTOR KECAMATAN SIBORONGBORONG
	7.01.01.2.06	Administrasi Umum Perangkat Daerah	<i>Persentase terlaksananya administrasi umum perangkat daerah dengan baik</i>	-			100 Persen	163.000.000,00			-	-	-	-	164.000.000,00	KANTOR KECAMATAN SIBORONGBORONG
	7.01.01.2.06.0001	Penyediaan Komponen Instalasi Listrik/Penerangan Bangunan Kantor														
			<i>Jumlah Paket Komponen Instalasi Listrik/Penerangan Bangunan Kantor yang Disediakan</i>				12 Paket	3.000.000,00	- Kab. Tapanuli Utara, Siborong- Borong, Psr Siborong Borong	DANA TRANSFER UMUM-DANA ALOKASI UMUM	-	-	-		4.000.000,00	KANTOR KECAMATAN SIBORONGBORONG

NO	KODE	URUSAN / BIDANG URUSAN / PROGRAM / KEGIATAN / SUB KEGIATAN	INDIKATOR PROGRAM / KEGIATAN / SUB KEGIATAN	TARGET AKHIR PERIODE RENSTRA OPD	REALISASI CAPAIAN RENJA OPD TAHUN 2022	PRAKIRAAN CAPAIAN TARGET RENJA OPD TAHUN 2023	CAPAIAN KINERJA DAN KERANGKA PENDANAAN						KELOMPOK SASARAN	PRAKIRAAN MAJU RENCANA TAHUN 2025		PERANGKAT DAERAH PENANGGUNG JAWAB
							TARGET 2024	PAGU INDIKATIF (Rp)	LOKASI	SUMBER DANA	PRIORITAS			TARGET	PAGU INDIKATIF (Rp)	
											NASIONAL	DAERAH				
1	2	3	4	5	6	7	8	9	10	11	12	13	14	15	16	17
	7.01.01.2.06.0002	Penyediaan Peralatan dan Perlengkapan Kantor														
			Jumlah Paket Peralatan dan Perlengkapan Kantor yang Disediakan				12 Paket	30.000.000,00	- Kab. Tapanuli Utara, Siborong-Borong, Psr Siborong Borong	DANA TRANSFER UMUM-DANA ALOKASI UMUM	-	-	-		30.000.000,00	KANTOR KECAMATAN SIBORONGBORONG
	7.01.01.2.06.0003	Penyediaan Peralatan Rumah Tangga														
			Jumlah Paket Peralatan Rumah Tangga yang Disediakan				12 Paket	15.000.000,00	- Kab. Tapanuli Utara, Siborong-Borong, Psr Siborong Borong	DANA TRANSFER UMUM-DANA ALOKASI UMUM	-	-	-		12.000.000,00	KANTOR KECAMATAN SIBORONGBORONG
	7.01.01.2.06.0005	Penyediaan Barang Cetakan dan Penggandaan														
			Jumlah Paket Barang Cetakan dan Penggandaan yang Disediakan				12 Paket	10.000.000,00	- Kab. Tapanuli Utara, Siborong-Borong, Psr Siborong Borong	DANA TRANSFER UMUM-DANA ALOKASI UMUM	-	-	-		10.000.000,00	KANTOR KECAMATAN SIBORONGBORONG
	7.01.01.2.06.0006	Penyediaan Bahan Bacaan dan Peraturan Perundang-undangan														
			Jumlah Dokumen Bahan Bacaan dan Peraturan Perundang-Undangan yang Disediakan				12 Dokumen	5.000.000,00	- Kab. Tapanuli Utara, Siborong-Borong, Psr Siborong Borong	DANA TRANSFER UMUM-DANA ALOKASI UMUM	-	-	-		8.000.000,00	KANTOR KECAMATAN SIBORONGBORONG
	7.01.01.2.06.0009	Penyelenggaraan Rapat Koordinasi dan Konsultasi SKPD														
			Jumlah Laporan Penyelenggaraan Rapat Koordinasi dan Konsultasi SKPD				12 Laporan	100.000.000,00	- Kab. Tapanuli Utara, Siborong-Borong, Semua Kel/Desa	DANA TRANSFER UMUM-DANA ALOKASI UMUM	-	-	-		100.000.000,00	KANTOR KECAMATAN SIBORONGBORONG
	7.01.01.2.07	Pengadaan Barang Milik Daerah Penunjang Urusan Pemerintah Daerah	Jumlah pengadaan barang milik daerah	-			8 Unit	100.000.000,00			-	-	-	-	90.000.000,00	KANTOR KECAMATAN SIBORONGBORONG
	7.01.01.2.07.0002	Pengadaan Kendaraan Dinas Operasional atau Lapangan														
			Jumlah Unit Kendaraan Dinas Operasional atau Lapangan yang Disediakan				1 Unit	40.000.000,00	- Kab. Tapanuli Utara, Siborong-Borong, Psr Siborong Borong	DANA TRANSFER UMUM-DANA ALOKASI UMUM	-	-	-		40.000.000,00	KANTOR KECAMATAN SIBORONGBORONG
	7.01.01.2.07.0006	Pengadaan Peralatan dan Mesin Lainnya														
			Jumlah Unit Peralatan dan Mesin Lainnya yang Disediakan				6 Unit	60.000.000,00	- Kab. Tapanuli Utara, Siborong-Borong, Psr Siborong Borong	DANA TRANSFER UMUM-DANA ALOKASI UMUM	-	-	-		50.000.000,00	KANTOR KECAMATAN SIBORONGBORONG
	7.01.01.2.08	Penyediaan Jasa Penunjang Urusan Pemerintahan Daerah	Persentase terlaksananya jasa penunjang Urusan Pemerintahan Daerah	-			100 Persen	101.999.999,00			-	-	-	-	106.000.000,00	KANTOR KECAMATAN SIBORONGBORONG
	7.01.01.2.08.0001	Penyediaan Jasa Surat Menyurat														
			Jumlah Laporan Penyediaan Jasa Surat Menyurat				12 Laporan	1.999.999,00	- Kab. Tapanuli Utara, Siborong-Borong, Psr Siborong Borong	DANA TRANSFER UMUM-DANA ALOKASI UMUM	-	-	-		2.000.000,00	KANTOR KECAMATAN SIBORONGBORONG
	7.01.01.2.08.0002	Penyediaan Jasa Komunikasi, Sumber Daya Air dan Listrik														

NO	KODE	URUSAN / BIDANG URUSAN / PROGRAM / KEGIATAN / SUB KEGIATAN	INDIKATOR PROGRAM / KEGIATAN / SUB KEGIATAN	TARGET AKHIR PERIODE RENSTRA OPD	REALISASI CAPAIAN RENJA OPD TAHUN 2022	PRAKIRAAN CAPAIAN TARGET RENJA OPD TAHUN 2023	CAPAIAN KINERJA DAN KERANGKA PENDANAAN						KELOMPOK SASARAN	PRAKIRAAN MAJU RENCANA TAHUN 2025		PERANGKAT DAERAH PENANGGUNG JAWAB
							TARGET 2024	PAGU INDIKATIF (Rp)	LOKASI	SUMBER DANA	PRIORITAS			TARGET	PAGU INDIKATIF (Rp)	
											NASIONAL	DAERAH				
1	2	3	4	5	6	7	8	9	10	11	12	13	14	15	16	17
			Jumlah Laporan Penyediaan Jasa Komunikasi, Sumber Daya Air dan Listrik yang Disediakan				12 Laporan	40.000.000,00	- Kab. Tapanuli Utara, Siborong-Borong, Psr Siborong Borong	DANA TRANSFER UMUM-DANA ALOKASI UMUM	-	-	-		42.000.000,00	KANTOR KECAMATAN SIBORONGBORONG
	7.01.01.2.08.0004	Penyediaan Jasa Pelayanan Umum Kantor														
			Jumlah Laporan Penyediaan Jasa Pelayanan Umum Kantor yang Disediakan				12 Laporan	60.000.000,00	- Kab. Tapanuli Utara, Siborong-Borong, Psr Siborong Borong	DANA TRANSFER UMUM-DANA ALOKASI UMUM	-	-	-		62.000.000,00	KANTOR KECAMATAN SIBORONGBORONG
	7.01.01.2.09	Pemeliharaan Barang Milik Daerah Penunjang Urusan Pemerintahan Daerah	Persentase pelaksanaan pemeliharaan barang milik daerah dengan baik	-			100 Persen	70.000.000,00			-	-	-	-	80.000.000,00	KANTOR KECAMATAN SIBORONGBORONG
	7.01.01.2.09.0001	Penyediaan Jasa Pemeliharaan, Biaya Pemeliharaan, dan Pajak Kendaraan Perorangan Dinas atau Kendaraan Dinas Jabatan														
			Jumlah Kendaraan Perorangan Dinas atau Kendaraan Dinas Jabatan yang Dipelihara dan dibayarkan Pajaknya				1 Unit	50.000.000,00	- Kab. Tapanuli Utara, Siborong-Borong, Psr Siborong Borong	DANA TRANSFER UMUM-DANA ALOKASI UMUM	-	-	-		55.000.000,00	KANTOR KECAMATAN SIBORONGBORONG
	7.01.01.2.09.0006	Pemeliharaan Peralatan dan Mesin Lainnya														
			Jumlah Peralatan dan Mesin Lainnya yang Dipelihara				10 Unit	8.000.000,00	- Kab. Tapanuli Utara, Siborong-Borong, Psr Siborong Borong	DANA TRANSFER UMUM-DANA ALOKASI UMUM	-	-	-		10.000.000,00	KANTOR KECAMATAN SIBORONGBORONG
	7.01.01.2.09.0009	Pemeliharaan/Rehabilitasi Gedung Kantor dan Bangunan Lainnya														
			Jumlah Gedung Kantor dan Bangunan Lainnya yang Dipelihara/Direhabilitasi				2 Unit	12.000.000,00	- Kab. Tapanuli Utara, Siborong-Borong, Psr Siborong Borong	DANA TRANSFER UMUM-DANA ALOKASI UMUM	-	-	-		15.000.000,00	KANTOR KECAMATAN SIBORONGBORONG
2.	7.01.02	PROGRAM PENYELENGGARAAN PEMERINTAHAN DAN PELAYANAN PUBLIK	Cakupan Layanan publik yang dilaksanakan	-			85 persen	73.246.894,32						-	85.000.000,00	
	7.01.02.2.01	Koordinasi Penyelenggaraan Kegiatan Pemerintahan di Tingkat Kecamatan	Terlaksananya koordinasi penyelenggaraan kegiatan Pemerintahan di Kecamatan	-			85 Persen	73.246.894,32			-	Peningkatan Tata Kelola Pemerintah yang berkualitas dan Inovatif	-	-	85.000.000,00	KANTOR KECAMATAN SIBORONGBORONG
	7.01.02.2.01.0001	Koordinasi/Sinergi Perencanaan dan Pelaksanaan Kegiatan Pemerintahan dengan Perangkat Daerah dan Instansi Vertikal Terkait														

NO	KODE	URUSAN / BIDANG URUSAN / PROGRAM / KEGIATAN / SUB KEGIATAN	INDIKATOR PROGRAM / KEGIATAN / SUB KEGIATAN	TARGET AKHIR PERIODE RENSTRA OPD	REALISASI CAPAIAN RENJA OPD TAHUN 2022	PRAKIRAAN CAPAIAN TARGET RENJA OPD TAHUN 2023	CAPAIAN KINERJA DAN KERANGKA PENDANAAN						KELOMPOK SASARAN	PRAKIRAAN MAJU RENCANA TAHUN 2025		PERANGKAT DAERAH PENANGGUNG JAWAB
							TARGET 2024	PAGU INDIKATIF (Rp)	LOKASI	SUMBER DANA	PRIORITAS			TARGET	PAGU INDIKATIF (Rp)	
											NASIONAL	DAERAH				
1	2	3	4	5	6	7	8	9	10	11	12	13	14	15	16	17
			Jumlah Laporan Koordinasi/Sinergi Perencanaan dan Pelaksanaan Kegiatan Pemerintahan dengan Perangkat Daerah dan Instansi Vertikal Terkait				12 Laporan	73.246.894,32	- Kab. Tapanuli Utara, Siborong-Borong, Psr Siborong Borong	DANA TRANSFER UMUM-DANA ALOKASI UMUM	-	Peningkatan Tata Kelola Pemerintah yang berkualitas dan Inovatif 6. PERCEPTAN CAPAIAN KINERJA PEMBANGUNAN	-		85.000.000,00	KANTOR KECAMATAN SIBORONGBORONG
3.	7.01.03	PROGRAM PEMBERDAYAAN MASYARAKAT DESA DAN KELURAHAN	Persentase lembaga desa dan kelurahan yang aktif	-			90 Persen	35.000.000,00						-	40.000.000,00	
	7.01.03.2.01	Koordinasi Kegiatan Pemberdayaan Desa	Persentase terlaksananya Kegiatan Pemberdayaan Desa	-			90 Persen	35.000.000,00			-	Peningkatan Tata Kelola Pemerintah yang berkualitas dan Inovatif 6. PERCEPTAN CAPAIAN KINERJA PEMBANGUNAN	-	-	40.000.000,00	KANTOR KECAMATAN SIBORONGBORONG
	7.01.03.2.01.0001	Peningkatan Partisipasi Masyarakat dalam Forum Musyawarah Perencanaan Pembangunan di Desa														
			Jumlah Lembaga Kemasyarakatan yang Berpartisipasi dalam Forum Musyawarah Perencanaan Pembangunan di Desa				5 Lembaga Kemasyarakatan	35.000.000,00	- Kab. Tapanuli Utara, Siborong-Borong, Semua Kel/Desa	DANA TRANSFER UMUM-DANA ALOKASI UMUM	-	Peningkatan Tata Kelola Pemerintah yang berkualitas dan Inovatif 6. PERCEPTAN CAPAIAN KINERJA PEMBANGUNAN	-		40.000.000,00	KANTOR KECAMATAN SIBORONGBORONG
4.	7.01.04	PROGRAM KOORDINASI KETENTRAMAN DAN KETERTIBAN UMUM	Persentase Tingkat keamanan dan ketertiban umum yang ditindaklanjuti	-			85 Persen	24.415.631,44						-	30.000.000,00	

NO	KODE	URUSAN / BIDANG URUSAN / PROGRAM / KEGIATAN / SUB KEGIATAN	INDIKATOR PROGRAM / KEGIATAN / SUB KEGIATAN	TARGET AKHIR PERIODE RENSTRA OPD	REALISASI CAPAIAN RENJA OPD TAHUN 2022	PRAKIRAAN CAPAIAN TARGET RENJA OPD TAHUN 2023	CAPAIAN KINERJA DAN KERANGKA PENDANAAN						KELOMPOK SASARAN	PRAKIRAAN MAJU RENCANA TAHUN 2025		PERANGKAT DAERAH PENANGGUNG JAWAB
							TARGET 2024	PAGU INDIKATIF (Rp)	LOKASI	SUMBER DANA	PRIORITAS			TARGET	PAGU INDIKATIF (Rp)	
											NASIONAL	DAERAH				
1	2	3	4	5	6	7	8	9	10	11	12	13	14	15	16	17
	7.01.04.2.01	Koordinasi Upaya Penyelenggaraan Ketenteraman dan Ketertiban Umum	<i>Terlaksananya koordinasi upaya penyelenggaraan keamanan dan ketertiban</i>	-			85 Persen	24.415.631,44			-	Peningkatan Kualitas Sumber Daya Manusia & Sosial Masyarakat 6. PERCEPTAN CAPAIAN KINERJA PEMBANGUNAN	-	-	30.000.000,00	KANTOR KECAMATAN SIBORONGBORONG
	7.01.04.2.01.0001	Sinergitas dengan Kepolisian Negara Republik Indonesia, Tentara Nasional Indonesia dan Instansi Vertikal di Wilayah Kecamatan														
			<i>Jumlah Laporan Hasil Sinergitas dengan Kepolisian Negara Republik Indonesia, Tentara Nasional Indonesia dan Instansi Vertikal di Wilayah Kecamatan</i>				12 Laporan	24.415.631,44	- Kab. Tapanuli Utara, Siborong-Borong, Semua Kel/Desa	DANA TRANSFER UMUM-DANA ALOKASI UMUM	-	Peningkatan Kualitas Sumber Daya Manusia & Sosial Masyarakat 6. PERCEPTAN CAPAIAN KINERJA PEMBANGUNAN	-		30.000.000,00	KANTOR KECAMATAN SIBORONGBORONG
5.	7.01.05	PROGRAM PENYELENGGARAAN URUSAN PEMERINTAHAN UMUM	<i>Persentase terlaksananya Penyelenggaraan Pemerintahan Umum</i>	-			85 Persen	39.065.010,30						-	45.000.000,00	
	7.01.05.2.01	Penyelenggaraan Urusan Pemerintahan Umum Sesuai Penugasan Kepala Daerah	<i>Persentase terlaksananya Penyelenggaraan Urusan Pemerintahan Umum Sesuai Penugasan Kepala Daerah</i>	-			85 Persen	39.065.010,30			-	Peningkatan Tata Kelola Pemerintah yang berkualitas dan Inovatif 6. PERCEPTAN CAPAIAN KINERJA PEMBANGUNAN	-	-	45.000.000,00	KANTOR KECAMATAN SIBORONGBORONG
	7.01.05.2.01.0008	Pelaksanaan Tugas Forum Koordinasi Pimpinan di Kecamatan														
			<i>Jumlah Dokumen Tugas Forum Koordinasi Pimpinan di Kecamatan</i>				12 Dokumen	39.065.010,30	- Kab. Tapanuli Utara, Siborong-Borong, Psr Siborong Borong	DANA TRANSFER UMUM-DANA ALOKASI UMUM	-	Peningkatan Tata Kelola Pemerintah yang berkualitas dan Inovatif 6. PERCEPTAN CAPAIAN KINERJA PEMBANGUNAN	-		45.000.000,00	KANTOR KECAMATAN SIBORONGBORONG

NO	KODE	URUSAN / BIDANG URUSAN / PROGRAM / KEGIATAN / SUB KEGIATAN	INDIKATOR PROGRAM / KEGIATAN / SUB KEGIATAN	TARGET AKHIR PERIODE RENSTRA OPD	REALISASI CAPAIAN RENJA OPD TAHUN 2022	PRAKIRAAN CAPAIAN TARGET RENJA OPD TAHUN 2023	CAPAIAN KINERJA DAN KERANGKA PENDANAAN						KELOMPOK SASARAN	PRAKIRAAN MAJU RENCANA TAHUN 2025		PERANGKAT DAERAH PENANGGUNG JAWAB
							TARGET 2024	PAGU INDIKATIF (Rp)	LOKASI	SUMBER DANA	PRIORITAS			TARGET	PAGU INDIKATIF (Rp)	
											NASIONAL	DAERAH				
1	2	3	4	5	6	7	8	9	10	11	12	13	14	15	16	17
6.	7.01.06	PROGRAM PEMBINAAN DAN PENGAWASAN PEMERINTAHAN DESA	Persentase terlaksananyai pembinaan dan pengawasan Pemerintahan Desa	-			85 Persen	24.415.631,44						-	25.000.000,00	
	7.01.06.2.01	Fasilitasi, Rekomendasi dan Koordinasi Pembinaan dan Pengawasan Pemerintahan Desa	Persentase terlaksananya fasilitasi dan koordinasi pembinaan dan pengawasan Pemerintahan Desa	-			85 Persen	24.415.631,44			-	Peningkata n Tata Kelola Pemerintah yang berkualitas dan Inovatif 6. PERCEP ATAN CAPAIAN KINERJA P EMBANGU NAN	-	-	25.000.000,00	KANTOR KECAMATAN SIBORONGBORONG
	7.01.06.2.01.0005	Fasilitasi Pelaksanaan Tugas Kepala Desa dan Perangkat Desa														
			Jumlah Dokumen Fasilitasi dalam rangka Pelaksanaan Tugas Kepala Desa dan Perangkat Desa				12 Dokumen	24.415.631,44	- Kab. Tapanuli Utara, Siborong- Borong, Semua Kel/Desa	DANA TRANSFER UMUM-DANA ALOKASI UMUM	-	Peningkata n Tata Kelola Pemerintah yang berkualitas dan Inovatif 6. PERCEP ATAN CAPAIAN KINERJA P EMBANGU NAN	-		25.000.000,00	KANTOR KECAMATAN SIBORONGBORONG
		KELURAHAN PASAR SIBORONGBORONG						728.584.223,90							780.000.000,00	
	7	UNSUR KEWILAYAHAN						728.584.223,90							780.000.000,00	
	7.01	KECAMATAN						728.584.223,90							780.000.000,00	
1.	7.01.03	PROGRAM PEMBERDAYAAN MASYARAKAT DESA DAN KELURAHAN	Persentase Lembaga Desa dan Kelurahan Yang Aktif	-			90 persen	728.584.223,90						-	780.000.000,00	
	7.01.03.2.02	Kegiatan Pemberdayaan Kelurahan	Persentase Terlaksananya kegiatan pemberdayaan kelurahan	-			90 Persen	728.584.223,90			-	Peningkata n Tata Kelola Pemerintah yang berkualitas dan Inovatif 6. PERCEP ATAN CAPAIAN KINERJA P EMBANGU NAN	-	-	780.000.000,00	KELURAHAN PASAR SIBORONGBORONG
	7.01.03.2.02.0002	Pembangunan Sarana dan Prasarana Kelurahan														

NO	KODE	URUSAN / BIDANG URUSAN / PROGRAM / KEGIATAN / SUB KEGIATAN	INDIKATOR PROGRAM / KEGIATAN / SUB KEGIATAN	TARGET AKHIR PERIODE RENSTRA OPD	REALISASI CAPAIAN RENJA OPD TAHUN 2022	PRAKIRAAN CAPAIAN TARGET RENJA OPD TAHUN 2023	CAPAIAN KINERJA DAN KERANGKA PENDANAAN						KELOMPOK SASARAN	PRAKIRAAN MAJU RENCANA TAHUN 2025		PERANGKAT DAERAH PENANGGUNG JAWAB
							TARGET 2024	PAGU INDIKATIF (Rp)	LOKASI	SUMBER DANA	PRIORITAS			TARGET	PAGU INDIKATIF (Rp)	
											NASIONAL	DAERAH				
1	2	3	4	5	6	7	8	9	10	11	12	13	14	15	16	17
			Jumlah Sarana dan Prasarana Kelurahan yang Terbangun				6 Unit	600.000.000,00	- Kab. Tapanuli Utara, Siborong-Borong, Psr Siborong Borong	DAU TAMBAHAN DUKUNGAN PENDANAAN BAGI KELURAHAN	-	Peningkatan Tata Kelola Pemerintah yang berkualitas dan Inovatif 6. PERCEPTAN CAPAIAN KINERJA PEMBANGUNAN	-		650.000.000,00	KELURAHAN PASAR SIBORONGBORONG
	7.01.03.2.02.0003	Pemberdayaan Masyarakat di Kelurahan														
			Jumlah Pokmas dan Ormas yang Melaksanakan Pemberdayaan Masyarakat di Kelurahan				2 Pokmas / Ormas	128.584.223,90	- Kab. Tapanuli Utara, Siborong-Borong, Psr Siborong Borong	DANA TRANSFER UMUM-DANA ALOKASI UMUM	-	Peningkatan Tata Kelola Pemerintah yang berkualitas dan Inovatif 6. PERCEPTAN CAPAIAN KINERJA PEMBANGUNAN	-		130.000.000,00	KELURAHAN PASAR SIBORONGBORONG
		KANTOR KECAMATAN PAGARAN						1.744.130.583,00							2.069.850.000,00	
	7	UNSUR KEWILAYAHAN						1.744.130.583,00							2.069.850.000,00	
	7.01	KECAMATAN						1.744.130.583,00							2.069.850.000,00	
1.	7.01.01	PROGRAM PENUNJANG URUSAN PEMERINTAHAN DAERAH KABUPATEN/KOTA	Cakupan Pemenuhan Layanan Administrasi Cakupan Layanan Administrasi Perkantoran yang Mendukung Kelancaran tugas dan fungsi Perangkat daerah	-			100 Persen 100 Persen	1.637.530.583,00						-	1.947.350.000,00	
	7.01.01.2.01	Perencanaan, Penganggaran, dan Evaluasi Kinerja Perangkat Daerah	cakupan pemenuhan layanan administrasi Tercapainya perencanaan, penganggaran dan evaluasi perangkat daerah	-			100 persen 100 Persen	10.158.607,00			-	6. PERCEPTAN CAPAIAN KINERJA PEMBANGUNAN	-	-	12.000.000,00	KANTOR KECAMATAN PAGARAN
	7.01.01.2.01.0007	Evaluasi Kinerja Perangkat Daerah														
			Jumlah Laporan Evaluasi Kinerja Perangkat Daerah				100 Laporan	10.158.607,00	- Kab. Tapanuli Utara, Pagaran, Semua Kel/Desa	DANA TRANSFER UMUM-DANA ALOKASI UMUM	-	6. PERCEPTAN CAPAIAN KINERJA PEMBANGUNAN	-		12.000.000,00	KANTOR KECAMATAN PAGARAN
	7.01.01.2.02	Administrasi Keuangan Perangkat Daerah	Terselenggaranya Administrasi Keuangan Perangkat Daerah	-			100 Persen	1.438.708.076,00			-	6. PERCEPTAN CAPAIAN KINERJA PEMBANGUNAN	-	-	1.731.400.000,00	KANTOR KECAMATAN PAGARAN

NO	KODE	URUSAN / BIDANG URUSAN / PROGRAM / KEGIATAN / SUB KEGIATAN	INDIKATOR PROGRAM / KEGIATAN / SUB KEGIATAN	TARGET AKHIR PERIODE RENSTRA OPD	REALISASI CAPAIAN RENJA OPD TAHUN 2022	PRAKIRAAN CAPAIAN TARGET RENJA OPD TAHUN 2023	CAPAIAN KINERJA DAN KERANGKA PENDANAAN						KELOMPOK SASARAN	PRAKIRAAN MAJU RENCANA TAHUN 2025		PERANGKAT DAERAH PENANGGUNG JAWAB
							TARGET 2024	PAGU INDIKATIF (Rp)	LOKASI	SUMBER DANA	PRIORITAS			TARGET	PAGU INDIKATIF (Rp)	
											NASIONAL	DAERAH				
1	2	3	4	5	6	7	8	9	10	11	12	13	14	15	16	17
	7.01.01.2.02.0001	Penyediaan Gaji dan Tunjangan ASN														
			Jumlah Orang yang Menerima Gaji dan Tunjangan ASN				19 Orang/bulan	1.403.407.576,00	- Kab. Tapanuli Utara, Pagaran, Semua Kel/Desa	DANA TRANSFER UMUM-DANA ALOKASI UMUM	-	6. PERCEP ATAN CAPAIAN KINERJA P EMBANGU NAN	-		1.700.000.000,00	KANTOR KECAMATAN PAGARAN
	7.01.01.2.02.0003	Pelaksanaan Penatausahaan dan Pengujian/Verifikasi Keuangan SKPD														
			Jumlah Dokumen Penatausahaan dan Pengujian/Verifikasi Keuangan SKPD				4 Dokumen	32.467.200,00	- Kab. Tapanuli Utara, Pagaran, Semua Kel/Desa	DANA TRANSFER UMUM-DANA ALOKASI UMUM	-	6. PERCEP ATAN CAPAIAN KINERJA P EMBANGU NAN	-		28.500.000,00	KANTOR KECAMATAN PAGARAN
	7.01.01.2.02.0005	Koordinasi dan Penyusunan Laporan Keuangan Akhir Tahun SKPD														
			Jumlah Laporan Keuangan Akhir Tahun SKPD dan Laporan Hasil Koordinasi Penyusunan Laporan Keuangan Akhir Tahun SKPD				1 Laporan	2.833.300,00	- Kab. Tapanuli Utara, Pagaran, Semua Kel/Desa	DANA TRANSFER UMUM-DANA ALOKASI UMUM	-	Peningkata n Tata Kelola Pemerintah yang berkualitas dan Inovatif 6. PERCEP ATAN CAPAIAN KINERJA P EMBANGU NAN	-		2.900.000,00	KANTOR KECAMATAN PAGARAN
	7.01.01.2.06	Administrasi Umum Perangkat Daerah	-	-				39.517.100,00			-	Peningkata n Tata Kelola Pemerintah yang berkualitas dan Inovatif 6. PERCEP ATAN CAPAIAN KINERJA P EMBANGU NAN	-	-	45.850.000,00	KANTOR KECAMATAN PAGARAN
	7.01.01.2.06.0001	Penyediaan Komponen Instalasi Listrik/Penerangan Bangunan Kantor														
			Jumlah Paket Komponen Instalasi Listrik/Penerangan Bangunan Kantor yang Disediakan				24 Paket	2.742.000,00	- Kab. Tapanuli Utara, Pagaran, Semua Kel/Desa	DANA TRANSFER UMUM-DANA ALOKASI UMUM	-	Peningkata n Tata Kelola Pemerintah yang berkualitas dan Inovatif 6. PERCEP ATAN CAPAIAN KINERJA P EMBANGU NAN	-		2.850.000,00	KANTOR KECAMATAN PAGARAN
	7.01.01.2.06.0002	Penyediaan Peralatan dan Perlengkapan Kantor														

NO	KODE	URUSAN / BIDANG URUSAN / PROGRAM / KEGIATAN / SUB KEGIATAN	INDIKATOR PROGRAM / KEGIATAN / SUB KEGIATAN	TARGET AKHIR PERIODE RENSTRA OPD	REALISASI CAPAIAN RENJA OPD TAHUN 2022	PRAKIRAAN CAPAIAN TARGET RENJA OPD TAHUN 2023	CAPAIAN KINERJA DAN KERANGKA PENDANAAN						KELOMPOK SASARAN	PRAKIRAAN MAJU RENCANA TAHUN 2025		PERANGKAT DAERAH PENANGGUNG JAWAB
							TARGET 2024	PAGU INDIKATIF (Rp)	LOKASI	SUMBER DANA	PRIORITAS			TARGET	PAGU INDIKATIF (Rp)	
											NASIONAL	DAERAH				
1	2	3	4	5	6	7	8	9	10	11	12	13	14	15	16	17
			Jumlah Paket Peralatan dan Perlengkapan Kantor yang Disediakan				25 Paket	18.069.600,00	- Kab. Tapanuli Utara, Pagaran, Semua Kel/Desa	DANA TRANSFER UMUM-DANA ALOKASI UMUM	-	6. PERCEP ATAN CAPAIAN KINERJA P EMBANGU NAN	-		13.000.000,00	KANTOR KECAMATAN PAGARAN
	7.01.01.2.06.0005	Penyediaan Barang Cetakan dan Penggandaan														
			Jumlah Paket Barang Cetakan dan Penggandaan yang Disediakan				5 Paket	4.535.500,00	- Kab. Tapanuli Utara, Pagaran, Semua Kel/Desa	DANA TRANSFER UMUM-DANA ALOKASI UMUM	-	Peningkata n Tata Kelola Pemerintah yang berkualitas dan Inovatif 6. PERCEP ATAN CAPAIAN KINERJA P EMBANGU NAN	-		5.000.000,00	KANTOR KECAMATAN PAGARAN
	7.01.01.2.06.0009	Penyelenggaraan Rapat Koordinasi dan Konsultasi SKPD														
			Jumlah Laporan Penyelenggaraan Rapat Koordinasi dan Konsultasi SKPD				0 Laporan	14.170.000,00	-	-	-	-	-		25.000.000,00	KANTOR KECAMATAN PAGARAN
	7.01.01.2.07	Pengadaan Barang Milik Daerah Penunjang Urusan Pemerintah Daerah	-	-			-	35.000.000,00			-	Peningkata n Tata Kelola Pemerintah yang berkualitas dan Inovatif 6. PERCEP ATAN CAPAIAN KINERJA P EMBANGU NAN	-	-	40.000.000,00	KANTOR KECAMATAN PAGARAN
	7.01.01.2.07.0010	Pengadaan Sarana dan Prasarana Gedung Kantor atau Bangunan Lainnya														
			Jumlah Unit Sarana dan Prasarana Gedung Kantor atau Bangunan Lainnya yang Disediakan				5 Unit	35.000.000,00	- Kab. Tapanuli Utara, Pagaran, Semua Kel/Desa	DANA TRANSFER UMUM-DANA ALOKASI UMUM	-	Peningkata n Tata Kelola Pemerintah yang berkualitas dan Inovatif 6. PERCEP ATAN CAPAIAN KINERJA P EMBANGU NAN	-		40.000.000,00	KANTOR KECAMATAN PAGARAN

NO	KODE	URUSAN / BIDANG URUSAN / PROGRAM / KEGIATAN / SUB KEGIATAN	INDIKATOR PROGRAM / KEGIATAN / SUB KEGIATAN	TARGET AKHIR PERIODE RENSTRA OPD	REALISASI CAPAIAN RENJA OPD TAHUN 2022	PRAKIRAAN CAPAIAN TARGET RENJA OPD TAHUN 2023	CAPAIAN KINERJA DAN KERANGKA PENDANAAN						KELOMPOK SASARAN	PRAKIRAAN MAJU RENCANA TAHUN 2025		PERANGKAT DAERAH PENANGGUNG JAWAB
							TARGET 2024	PAGU INDIKATIF (Rp)	LOKASI	SUMBER DANA	PRIORITAS			TARGET	PAGU INDIKATIF (Rp)	
											NASIONAL	DAERAH				
1	2	3	4	5	6	7	8	9	10	11	12	13	14	15	16	17
	7.01.01.2.08	Penyediaan Jasa Penunjang Urusan Pemerintahan Daerah	-	-			-	78.346.800,00			-	Peningkata n Tata Kelola Pemerintah yang berkualitas dan Inovatif 6. PERCEP ATAN CAPAIAN KINERJA P EMBANGU NAN	-	-	79.600.000,00	KANTOR KECAMATAN PAGARAN
	7.01.01.2.08.0001	Penyediaan Jasa Surat Menyurat														
			<i>Jumlah Laporan Penyediaan Jasa Surat Menyurat</i>				12 Laporan	500.000,00	- Kab. Tapanuli Utara, Pagaran, Semua Kel/Desa	DANA TRANSFER UMUM-DANA ALOKASI UMUM	-	Peningkata n Tata Kelola Pemerintah yang berkualitas dan Inovatif 6. PERCEP ATAN CAPAIAN KINERJA P EMBANGU NAN	-		600.000,00	KANTOR KECAMATAN PAGARAN
	7.01.01.2.08.0002	Penyediaan Jasa Komunikasi, Sumber Daya Air dan Listrik														
			<i>Jumlah Laporan Penyediaan Jasa Komunikasi, Sumber Daya Air dan Listrik yang Disediakan</i>				12 Laporan	23.350.000,00	- Kab. Tapanuli Utara, Pagaran, Semua Kel/Desa	-	-	Peningkata n Tata Kelola Pemerintah yang berkualitas dan Inovatif 6. PERCEP ATAN CAPAIAN KINERJA P EMBANGU NAN	-		24.000.000,00	KANTOR KECAMATAN PAGARAN
	7.01.01.2.08.0004	Penyediaan Jasa Pelayanan Umum Kantor														
			<i>Jumlah Laporan Penyediaan Jasa Pelayanan Umum Kantor yang Disediakan</i>				12 Laporan	54.496.800,00	- Kab. Tapanuli Utara, Pagaran, Semua Kel/Desa	DANA TRANSFER UMUM-DANA ALOKASI UMUM	-	Peningkata n Tata Kelola Pemerintah yang berkualitas dan Inovatif 6. PERCEP ATAN CAPAIAN KINERJA P EMBANGU NAN	-		55.000.000,00	KANTOR KECAMATAN PAGARAN

NO	KODE	URUSAN / BIDANG URUSAN / PROGRAM / KEGIATAN / SUB KEGIATAN	INDIKATOR PROGRAM / KEGIATAN / SUB KEGIATAN	TARGET AKHIR PERIODE RENSTRA OPD	REALISASI CAPAIAN RENJA OPD TAHUN 2022	PRAKIRAAN CAPAIAN TARGET RENJA OPD TAHUN 2023	CAPAIAN KINERJA DAN KERANGKA PENDANAAN						KELOMPOK SASARAN	PRAKIRAAN MAJU RENCANA TAHUN 2025		PERANGKAT DAERAH PENANGGUNG JAWAB
							TARGET 2024	PAGU INDIKATIF (Rp)	LOKASI	SUMBER DANA	PRIORITAS			TARGET	PAGU INDIKATIF (Rp)	
											NASIONAL	DAERAH				
1	2	3	4	5	6	7	8	9	10	11	12	13	14	15	16	17
	7.01.01.2.09	Pemeliharaan Barang Milik Daerah Penunjang Urusan Pemerintahan Daerah	-	-			-	35.800.000,00			-	Peningkatan Tata Kelola Pemerintah yang berkualitas dan Inovatif 6. PERCEPTAN CAPAIAN KINERJA PEMBANGUNAN	-	-	38.500.000,00	KANTOR KECAMATAN PAGARAN
	7.01.01.2.09.0001	Penyediaan Jasa Pemeliharaan, Biaya Pemeliharaan, dan Pajak Kendaraan Perorangan Dinas atau Kendaraan Dinas Jabatan														
			Jumlah Kendaraan Perorangan Dinas atau Kendaraan Dinas Jabatan yang Dipelihara dan dibayarkan Pajaknya				1 Unit	27.800.000,00	- Kab. Tapanuli Utara, Pagaran, Semua Kel/Desa	DANA TRANSFER UMUM-DANA ALOKASI UMUM	-	Peningkatan Tata Kelola Pemerintah yang berkualitas dan Inovatif 6. PERCEPTAN CAPAIAN KINERJA PEMBANGUNAN	-		28.000.000,00	KANTOR KECAMATAN PAGARAN
	7.01.01.2.09.0009	Pemeliharaan/Rehabilitasi Gedung Kantor dan Bangunan Lainnya														
			Jumlah Gedung Kantor dan Bangunan Lainnya yang Dipelihara/Direhabilitasi				1 Unit	3.000.000,00	- Kab. Tapanuli Utara, Pagaran, Semua Kel/Desa	DANA TRANSFER UMUM-DANA ALOKASI UMUM	-	Peningkatan Tata Kelola Pemerintah yang berkualitas dan Inovatif 6. PERCEPTAN CAPAIAN KINERJA PEMBANGUNAN	-		3.500.000,00	KANTOR KECAMATAN PAGARAN
	7.01.01.2.09.0010	Pemeliharaan/Rehabilitasi Sarana dan Prasarana Gedung Kantor atau Bangunan Lainnya														
			Jumlah Sarana dan Prasarana Gedung Kantor atau Bangunan Lainnya yang Dipelihara/Direhabilitasi				1 Unit	5.000.000,00	- Kab. Tapanuli Utara, Pagaran, Semua Kel/Desa	DANA TRANSFER UMUM-DANA ALOKASI UMUM	-	Peningkatan Tata Kelola Pemerintah yang berkualitas dan Inovatif 6. PERCEPTAN CAPAIAN KINERJA PEMBANGUNAN	-		7.000.000,00	KANTOR KECAMATAN PAGARAN
2.	7.01.02	PROGRAM PENYELENGGARAAN PEMERINTAHAN DAN PELAYANAN PUBLIK	-	-			-	20.000.000,00						-	25.000.000,00	

NO	KODE	URUSAN / BIDANG URUSAN / PROGRAM / KEGIATAN / SUB KEGIATAN	INDIKATOR PROGRAM / KEGIATAN / SUB KEGIATAN	TARGET AKHIR PERIODE RENSTRA OPD	REALISASI CAPAIAN RENJA OPD TAHUN 2022	PRAKIRAAN CAPAIAN TARGET RENJA OPD TAHUN 2023	CAPAIAN KINERJA DAN KERANGKA PENDANAAN						KELOMPOK SASARAN	PRAKIRAAN MAJU RENCANA TAHUN 2025		PERANGKAT DAERAH PENANGGUNG JAWAB
							TARGET 2024	PAGU INDIKATIF (Rp)	LOKASI	SUMBER DANA	PRIORITAS			TARGET	PAGU INDIKATIF (Rp)	
											NASIONAL	DAERAH				
1	2	3	4	5	6	7	8	9	10	11	12	13	14	15	16	17
	7.01.02.2.01	Koordinasi Penyelenggaraan Kegiatan Pemerintahan di Tingkat Kecamatan	-	-			-	20.000.000,00			-	6. PERCEP ATAN CAPAIAN KINERJA P EMBANGU NAN	-	-	25.000.000,00	KANTOR KECAMATAN PAGARAN
	7.01.02.2.01.0001	Koordinasi/Sinergi Perencanaan dan Pelaksanaan Kegiatan Pemerintahan dengan Perangkat Daerah dan Instansi Vertikal Terkait														
			Jumlah Laporan Koordinasi/Sinergi Perencanaan dan Pelaksanaan Kegiatan Pemerintahan dengan Perangkat Daerah dan Instansi Vertikal Terkait				4 Laporan	20.000.000,00	- Kab. Tapanuli Utara, Semua Kecamatan, Semua Kel/Desa	DANA TRANSFER UMUM-DANA ALOKASI UMUM	-	6. PERCEP ATAN CAPAIAN KINERJA P EMBANGU NAN	-		25.000.000,00	KANTOR KECAMATAN PAGARAN
3.	7.01.03	PROGRAM PEMBERDAYAAN MASYARAKAT DESA DAN KELURAHAN	-	-			-	25.000.000,00						-	25.500.000,00	
	7.01.03.2.02	Kegiatan Pemberdayaan Kelurahan	-	-			-	25.000.000,00			-	Peningkata n Tata Kelola Pemerintah yang berkualitas dan Inovatif 6. PERCEP ATAN CAPAIAN KINERJA P EMBANGU NAN	-	-	25.500.000,00	KANTOR KECAMATAN PAGARAN
	7.01.03.2.02.0001	Peningkatan Partisipasi Masyarakat dalam Forum Musyawarah Perencanaan Pembangunan di Kelurahan														
			Jumlah Lembaga Kemasyarakatan yang Berpartisipasi dalam Forum Musyawarah Perencanaan Pembangunan di Kelurahan				5 Lembaga K emasyarakatan	25.000.000,00	- Kab. Tapanuli Utara, Pagaran, Semua Kel/Desa	DANA TRANSFER UMUM-DANA ALOKASI UMUM	-	Peningkata n Tata Kelola Pemerintah yang berkualitas dan Inovatif 6. PERCEP ATAN CAPAIAN KINERJA P EMBANGU NAN	-		25.500.000,00	KANTOR KECAMATAN PAGARAN
4.	7.01.04	PROGRAM KOORDINASI KETENTRAMAN DAN KETERTIBAN UMUM	-	-			-	15.000.000,00						-	10.000.000,00	
	7.01.04.2.01	Koordinasi Upaya Penyelenggaraan Ketenteraman dan Ketertiban Umum	-	-			-	15.000.000,00			-	6. PERCEP ATAN CAPAIAN KINERJA P EMBANGU NAN	-	-	10.000.000,00	KANTOR KECAMATAN PAGARAN
	7.01.04.2.01.0001	Sinergitas dengan Kepolisian Negara Republik Indonesia, Tentara Nasional Indonesia dan Instansi Vertikal di Wilayah Kecamatan														

NO	KODE	URUSAN / BIDANG URUSAN / PROGRAM / KEGIATAN / SUB KEGIATAN	INDIKATOR PROGRAM / KEGIATAN / SUB KEGIATAN	TARGET AKHIR PERIODE RENSTRA OPD	REALISASI CAPAIAN RENJA OPD TAHUN 2022	PRAKIRAAN CAPAIAN TARGET RENJA OPD TAHUN 2023	CAPAIAN KINERJA DAN KERANGKA PENDANAAN						KELOMPOK SASARAN	PRAKIRAAN MAJU RENCANA TAHUN 2025		PERANGKAT DAERAH PENANGGUNG JAWAB
							TARGET 2024	PAGU INDIKATIF (Rp)	LOKASI	SUMBER DANA	PRIORITAS			TARGET	PAGU INDIKATIF (Rp)	
											NASIONAL	DAERAH				
1	2	3	4	5	6	7	8	9	10	11	12	13	14	15	16	17
			<i>Jumlah Laporan Hasil Sinergitas dengan Kepolisian Negara Republik Indonesia, Tentara Nasional Indonesia dan Instansi Vertikal di Wilayah Kecamatan</i>				5 Laporan	15.000.000,00	- Kab. Tapanuli Utara, Pagaran, Semua Kel/Desa	DANA TRANSFER UMUM-DANA ALOKASI UMUM	-	6. PERCEPATAN CAPAIAN KINERJA PEMBANGUNAN	-		10.000.000,00	KANTOR KECAMATAN PAGARAN
5.	7.01.05	PROGRAM PENYELENGGARAAN URUSAN PEMERINTAHAN UMUM	-	-			-	31.600.000,00						-	42.000.000,00	
	7.01.05.2.01	Penyelenggaraan Urusan Pemerintahan Umum Sesuai Penugasan Kepala Daerah	-	-			-	31.600.000,00			-	Peningkatan Tata Kelola Pemerintah yang berkualitas dan Inovatif 6. PERCEPATAN CAPAIAN KINERJA PEMBANGUNAN	-	-	42.000.000,00	KANTOR KECAMATAN PAGARAN
	7.01.05.2.01.0002	Fasilitasi, Koordinasi dan Pembinaan (Bimtek, Sosialisasi, Konsultasi) Wawasan Kebangsaan dan Ketahanan Nasional														
			<i>Jumlah Orang yang Mengikuti Fasilitasi, Koordinasi dan Pembinaan (Bimtek, Sosialisasi, Konsultasi) Wawasan Kebangsaan dan Ketahanan Nasional</i>				10 Orang	10.000.000,00	- Kab. Tapanuli Utara, Pagaran, Semua Kel/Desa	DANA TRANSFER UMUM-DANA ALOKASI UMUM	-	Peningkatan Tata Kelola Pemerintah yang berkualitas dan Inovatif 6. PERCEPATAN CAPAIAN KINERJA PEMBANGUNAN	-		20.000.000,00	KANTOR KECAMATAN PAGARAN
	7.01.05.2.01.0008	Pelaksanaan Tugas Forum Koordinasi Pimpinan di Kecamatan														
			<i>Jumlah Dokumen Tugas Forum Koordinasi Pimpinan di Kecamatan</i>				12 Dokumen	21.600.000,00	- Kab. Tapanuli Utara, Pagaran, Semua Kel/Desa	DANA TRANSFER UMUM-DANA ALOKASI UMUM	-	Peningkatan Tata Kelola Pemerintah yang berkualitas dan Inovatif 6. PERCEPATAN CAPAIAN KINERJA PEMBANGUNAN	-		22.000.000,00	KANTOR KECAMATAN PAGARAN
6.	7.01.06	PROGRAM PEMBINAAN DAN PENGAWASAN PEMERINTAHAN DESA	-	-			-	15.000.000,00						-	20.000.000,00	

NO	KODE	URUSAN / BIDANG URUSAN / PROGRAM / KEGIATAN / SUB KEGIATAN	INDIKATOR PROGRAM / KEGIATAN / SUB KEGIATAN	TARGET AKHIR PERIODE RENSTRA OPD	REALISASI CAPAIAN RENJA OPD TAHUN 2022	PRAKIRAAN CAPAIAN TARGET RENJA OPD TAHUN 2023	CAPAIAN KINERJA DAN KERANGKA PENDANAAN						KELOMPOK SASARAN	PRAKIRAAN MAJU RENCANA TAHUN 2025		PERANGKAT DAERAH PENANGGUNG JAWAB
							TARGET 2024	PAGU INDIKATIF (Rp)	LOKASI	SUMBER DANA	PRIORITAS			TARGET	PAGU INDIKATIF (Rp)	
											NASIONAL	DAERAH				
1	2	3	4	5	6	7	8	9	10	11	12	13	14	15	16	17
	7.01.06.2.01	Fasilitasi, Rekomendasi dan Koordinasi Pembinaan dan Pengawasan Pemerintahan Desa	-	-			-	15.000.000,00			-	Peningkatan Tata Kelola Pemerintah yang berkualitas dan Inovatif 6. PERCEPTAN CAPAIAN KINERJA PEMBANGUNAN	-	-	20.000.000,00	KANTOR KECAMATAN PAGARAN
	7.01.06.2.01.0011	Fasilitasi Penyelenggaraan Ketenteraman dan Ketertiban Umum														
			Jumlah Dokumen Fasilitasi dalam rangka Penyelenggaraan Ketenteraman dan Ketertiban Umum				4 Dokumen	15.000.000,00	- Kab. Tapanuli Utara, Pagaran, Semua Kel/Desa	DANA TRANSFER UMUM-DANA ALOKASI UMUM	-	Peningkatan Tata Kelola Pemerintah yang berkualitas dan Inovatif 6. PERCEPTAN CAPAIAN KINERJA PEMBANGUNAN	-		20.000.000,00	KANTOR KECAMATAN PAGARAN
		KANTOR KECAMATAN PARMONANGAN						1.675.595.954,00							1.733.200.000,00	
	7	UNSUR KEWILAYAHAN						1.675.595.954,00							1.733.200.000,00	
	7.01	KECAMATAN						1.675.595.954,00							1.733.200.000,00	
1.	7.01.01	PROGRAM PENUNJANG URUSAN PEMERINTAHAN DAERAH KABUPATEN/KOTA	Meningkatnya Kualitas Tata Kelola Keuangan undefined	-			undefined undefined	1.457.452.789,00						-	1.487.200.000,00	
	7.01.01.2.01	Perencanaan, Penganggaran, dan Evaluasi Kinerja Perangkat Daerah	-	-			-	20.000.000,00			-	6. PERCEPTAN CAPAIAN KINERJA PEMBANGUNAN	-	-	18.000.000,00	KANTOR KECAMATAN PARMONANGAN
	7.01.01.2.01.0006	Koordinasi dan Penyusunan Laporan Capaian Kinerja dan Ikhtisar Realisasi Kinerja SKPD														
			Jumlah Laporan Capaian Kinerja dan Ikhtisar Realisasi Kinerja SKPD dan Laporan Hasil Koordinasi Penyusunan Laporan Capaian Kinerja dan Ikhtisar Realisasi Kinerja SKPD				100 Laporan	15.000.000,00	- Kab. Tapanuli Utara, Parmonangan, Semua Kel/Desa	DANA TRANSFER UMUM-DANA ALOKASI UMUM	-	6. PERCEPTAN CAPAIAN KINERJA PEMBANGUNAN	-		10.000.000,00	KANTOR KECAMATAN PARMONANGAN
	7.01.01.2.01.0007	Evaluasi Kinerja Perangkat Daerah														
			Jumlah Laporan Evaluasi Kinerja Perangkat Daerah				100 Laporan	5.000.000,00	- Kab. Tapanuli Utara, Parmonangan, Semua Kel/Desa	DANA TRANSFER UMUM-DANA ALOKASI UMUM	-	6. PERCEPTAN CAPAIAN KINERJA PEMBANGUNAN	-		8.000.000,00	KANTOR KECAMATAN PARMONANGAN

NO	KODE	URUSAN / BIDANG URUSAN / PROGRAM / KEGIATAN / SUB KEGIATAN	INDIKATOR PROGRAM / KEGIATAN / SUB KEGIATAN	TARGET AKHIR PERIODE RENSTRA OPD	REALISASI CAPAIAN RENJA OPD TAHUN 2022	PRAKIRAAN CAPAIAN TARGET RENJA OPD TAHUN 2023	CAPAIAN KINERJA DAN KERANGKA PENDANAAN						KELOMPOK SASARAN	PRAKIRAAN MAJU RENCANA TAHUN 2025		PERANGKAT DAERAH PENANGGUNG JAWAB
							TARGET 2024	PAGU INDIKATIF (Rp)	LOKASI	SUMBER DANA	PRIORITAS			TARGET	PAGU INDIKATIF (Rp)	
											NASIONAL	DAERAH				
1	2	3	4	5	6	7	8	9	10	11	12	13	14	15	16	17
	7.01.01.2.02	Administrasi Keuangan Perangkat Daerah	-	-			-	1.182.000.000,00			-	6. PERCEP ATAN CAPAIAN KINERJA P EMBAKU NAN	-	-	1.192.000.000,00	KANTOR KECAMATAN PARMONANGAN
	7.01.01.2.02.0001	Penyediaan Gaji dan Tunjangan ASN														
			Jumlah Orang yang Menerima Gaji dan Tunjangan ASN				100 Orang/bulan	1.150.000.000,00	- Kab. Tapanuli Utara, Parmonangan, Semua Kel/Desa	DANA TRANSFER UMUM-DANA ALOKASI UMUM	-	6. PERCEP ATAN CAPAIAN KINERJA P EMBAKU NAN	-		1.160.000.000,00	KANTOR KECAMATAN PARMONANGAN
	7.01.01.2.02.0003	Pelaksanaan Penatausahaan dan Pengujian/Verifikasi Keuangan SKPD														
			Jumlah Dokumen Penatausahaan dan Pengujian/Verifikasi Keuangan SKPD				100 Dokumen	32.000.000,00	- Kab. Tapanuli Utara, Parmonangan, Semua Kel/Desa	DANA TRANSFER UMUM-DANA ALOKASI UMUM	-	6. PERCEP ATAN CAPAIAN KINERJA P EMBAKU NAN	-		32.000.000,00	KANTOR KECAMATAN PARMONANGAN
	7.01.01.2.06	Administrasi Umum Perangkat Daerah	-	-			-	84.000.000,00			-	Peningkata n Tata Kelola Pemerintah yang berkualitas dan Inovatif 6. PERCEP ATAN CAPAIAN KINERJA P EMBAKU NAN	-	-	86.200.000,00	KANTOR KECAMATAN PARMONANGAN
	7.01.01.2.06.0001	Penyediaan Komponen Instalasi Listrik/Penerangan Bangunan Kantor														
			Jumlah Paket Komponen Instalasi Listrik/Penerangan Bangunan Kantor yang Disediakan				100 Paket	5.000.000,00	- Kab. Tapanuli Utara, Parmonangan, Semua Kel/Desa	DANA TRANSFER UMUM-DANA ALOKASI UMUM	-	Peningkata n Tata Kelola Pemerintah yang berkualitas dan Inovatif 6. PERCEP ATAN CAPAIAN KINERJA P EMBAKU NAN	-		5.500.000,00	KANTOR KECAMATAN PARMONANGAN
	7.01.01.2.06.0003	Penyediaan Peralatan Rumah Tangga														

NO	KODE	URUSAN / BIDANG URUSAN / PROGRAM / KEGIATAN / SUB KEGIATAN	INDIKATOR PROGRAM / KEGIATAN / SUB KEGIATAN	TARGET AKHIR PERIODE RENSTRA OPD	REALISASI CAPAIAN RENJA OPD TAHUN 2022	PRAKIRAAN CAPAIAN TARGET RENJA OPD TAHUN 2023	CAPAIAN KINERJA DAN KERANGKA PENDANAAN						KELOMPOK SASARAN	PRAKIRAAN MAJU RENCANA TAHUN 2025		PERANGKAT DAERAH PENANGGUNG JAWAB
							TARGET 2024	PAGU INDIKATIF (Rp)	LOKASI	SUMBER DANA	PRIORITAS			TARGET	PAGU INDIKATIF (Rp)	
											NASIONAL	DAERAH				
1	2	3	4	5	6	7	8	9	10	11	12	13	14	15	16	17
			Jumlah Paket Peralatan Rumah Tangga yang Disediakan				100 Paket	50.000.000,00	- Kab. Tapanuli Utara, Parmonangan, Semua Kel/Desa	DANA TRANSFER UMUM-DANA ALOKASI UMUM	-	Peningkata n Tata Kelola Pemerintah yang berkualitas dan Inovatif 6. PERCEP ATAN CAPAIAN KINERJA P EMBANGU NAN	-		55.000.000,00	KANTOR KECAMATAN PARMONANGAN
	7.01.01.2.06.0005	Penyediaan Barang Cetakan dan Penggandaan														
			Jumlah Paket Barang Cetakan dan Penggandaan yang Disediakan				100 Paket	5.000.000,00	- Semua Kota/Kab, Semua Kecamatan, Semua Kel/Desa	DANA TRANSFER UMUM-DANA ALOKASI UMUM	-	6. PERCEP ATAN CAPAIAN KINERJA P EMBANGU NAN	-		700.000,00	KANTOR KECAMATAN PARMONANGAN
	7.01.01.2.06.0009	Penyelenggaraan Rapat Koordinasi dan Konsultasi SKPD														
			Jumlah Laporan Penyelenggaraan Rapat Koordinasi dan Konsultasi SKPD				100 Laporan	24.000.000,00	- Kab. Tapanuli Utara, Parmonangan, Semua Kel/Desa	DANA TRANSFER UMUM-DANA ALOKASI UMUM	-	Peningkata n Tata Kelola Pemerintah yang berkualitas dan Inovatif 6. PERCEP ATAN CAPAIAN KINERJA P EMBANGU NAN	-		25.000.000,00	KANTOR KECAMATAN PARMONANGAN
	7.01.01.2.08	Penyediaan Jasa Penunjang Urusan Pemerintahan Daerah	-	-			-	102.700.000,00			-	Peningkata n Tata Kelola Pemerintah yang berkualitas dan Inovatif 6. PERCEP ATAN CAPAIAN KINERJA P EMBANGU NAN	-	-	113.000.000,00	KANTOR KECAMATAN PARMONANGAN
	7.01.01.2.08.0001	Penyediaan Jasa Surat Menyurat														

NO	KODE	URUSAN / BIDANG URUSAN / PROGRAM / KEGIATAN / SUB KEGIATAN	INDIKATOR PROGRAM / KEGIATAN / SUB KEGIATAN	TARGET AKHIR PERIODE RENSTRA OPD	REALISASI CAPAIAN RENJA OPD TAHUN 2022	PRAKIRAAN CAPAIAN TARGET RENJA OPD TAHUN 2023	CAPAIAN KINERJA DAN KERANGKA PENDANAAN						KELOMPOK SASARAN	PRAKIRAAN MAJU RENCANA TAHUN 2025		PERANGKAT DAERAH PENANGGUNG JAWAB
							TARGET 2024	PAGU INDIKATIF (Rp)	LOKASI	SUMBER DANA	PRIORITAS			TARGET	PAGU INDIKATIF (Rp)	
											NASIONAL	DAERAH				
1	2	3	4	5	6	7	8	9	10	11	12	13	14	15	16	17
			<i>Jumlah Laporan Penyediaan Jasa Surat Menyurat</i>				100 Laporan	700.000,00	- Kab. Tapanuli Utara, Parmonangan, Semua Kel/Desa	DANA TRANSFER UMUM-DANA ALOKASI UMUM	-	Peningkata n Tata Kelola Pemerintah yang berkualitas dan Inovatif 6. PERCEP ATAN CAPAIAN KINERJA P EMBANGU NAN	-		1.000.000,00	KANTOR KECAMATAN PARMONANGAN
	7.01.01.2.08.0002	Penyediaan Jasa Komunikasi, Sumber Daya Air dan Listrik														
			<i>Jumlah Laporan Penyediaan Jasa Komunikasi, Sumber Daya Air dan Listrik yang Disediakan</i>				100 Laporan	6.000.000,00	- Kab. Tapanuli Utara, Parmonangan, Semua Kel/Desa	DANA TRANSFER UMUM-DANA ALOKASI UMUM	-	Peningkata n Tata Kelola Pemerintah yang berkualitas dan Inovatif 6. PERCEP ATAN CAPAIAN KINERJA P EMBANGU NAN	-		7.000.000,00	KANTOR KECAMATAN PARMONANGAN
	7.01.01.2.08.0003	Penyediaan Jasa Peralatan dan Perlengkapan Kantor														
			<i>Jumlah Laporan Penyediaan Jasa Peralatan dan Perlengkapan Kantor yang Disediakan</i>				100 Laporan	42.000.000,00	- Kab. Tapanuli Utara, Parmonangan, Semua Kel/Desa	DANA TRANSFER UMUM-DANA ALOKASI UMUM	-	Peningkata n Tata Kelola Pemerintah yang berkualitas dan Inovatif 6. PERCEP ATAN CAPAIAN KINERJA P EMBANGU NAN	-		45.000.000,00	KANTOR KECAMATAN PARMONANGAN
	7.01.01.2.08.0004	Penyediaan Jasa Pelayanan Umum Kantor														
			<i>Jumlah Laporan Penyediaan Jasa Pelayanan Umum Kantor yang Disediakan</i>				100 Laporan	54.000.000,00	- Kab. Tapanuli Utara, Parmonangan, Semua Kel/Desa	DANA TRANSFER UMUM-DANA ALOKASI UMUM	-	Peningkata n Tata Kelola Pemerintah yang berkualitas dan Inovatif 6. PERCEP ATAN CAPAIAN KINERJA P EMBANGU NAN	-		60.000.000,00	KANTOR KECAMATAN PARMONANGAN

NO	KODE	URUSAN / BIDANG URUSAN / PROGRAM / KEGIATAN / SUB KEGIATAN	INDIKATOR PROGRAM / KEGIATAN / SUB KEGIATAN	TARGET AKHIR PERIODE RENSTRA OPD	REALISASI CAPAIAN RENJA OPD TAHUN 2022	PRAKIRAAN CAPAIAN TARGET RENJA OPD TAHUN 2023	CAPAIAN KINERJA DAN KERANGKA PENDANAAN						KELOMPOK SASARAN	PRAKIRAAN MAJU RENCANA TAHUN 2025		PERANGKAT DAERAH PENANGGUNG JAWAB
							TARGET 2024	PAGU INDIKATIF (Rp)	LOKASI	SUMBER DANA	PRIORITAS			TARGET	PAGU INDIKATIF (Rp)	
											NASIONAL	DAERAH				
1	2	3	4	5	6	7	8	9	10	11	12	13	14	15	16	17
	7.01.01.2.09	Pemeliharaan Barang Milik Daerah Penunjang Urusan Pemerintahan Daerah	-	-			-	68.752.789,00			-	6. PERCEP ATAN CAPAIAN KINERJA P EMBANGU NAN	-	-	78.000.000,00	KANTOR KECAMATAN PARMONANGAN
	7.01.01.2.09.0001	Penyediaan Jasa Pemeliharaan, Biaya Pemeliharaan, dan Pajak Kendaraan Perorangan Dinas atau Kendaraan Dinas Jabatan														
			Jumlah Kendaraan Perorangan Dinas atau Kendaraan Dinas Jabatan yang Dipelihara dan dibayarkan Pajaknya				100 Unit	41.752.789,00	- Kab. Tapanuli Utara, Parmonangan, Semua Kel/Desa	DANA TRANSFER UMUM-DANA ALOKASI UMUM	-	6. PERCEP ATAN CAPAIAN KINERJA P EMBANGU NAN	-		43.000.000,00	KANTOR KECAMATAN PARMONANGAN
	7.01.01.2.09.0006	Pemeliharaan Peralatan dan Mesin Lainnya														
			Jumlah Peralatan dan Mesin Lainnya yang Dipelihara				100 Unit	12.000.000,00	- Kab. Tapanuli Utara, Parmonangan, Semua Kel/Desa	DANA TRANSFER UMUM-DANA ALOKASI UMUM	-	Peningkata n Tata Kelola Pemerintah yang berkualitas dan Inovatif 6. PERCEP ATAN CAPAIAN KINERJA P EMBANGU NAN	-		15.000.000,00	KANTOR KECAMATAN PARMONANGAN
	7.01.01.2.09.0009	Pemeliharaan/Rehabilitasi Gedung Kantor dan Bangunan Lainnya														
			Jumlah Gedung Kantor dan Bangunan Lainnya yang Dipelihara/Direhabilitasi				100 Unit	15.000.000,00	- Kab. Tapanuli Utara, Parmonangan, Semua Kel/Desa	DANA TRANSFER UMUM-DANA ALOKASI UMUM	-	6. PERCEP ATAN CAPAIAN KINERJA P EMBANGU NAN	-		20.000.000,00	KANTOR KECAMATAN PARMONANGAN
2.	7.01.02	PROGRAM PENYELENGGARAAN PEMERINTAHAN DAN PELAYANAN PUBLIK	Cakupan Layanan publik yang dilaksanakan undefined	-			85 persen undefined undefined	130.246.893,00						-	146.000.000,00	
	7.01.02.2.01	Koordinasi Penyelenggaraan Kegiatan Pemerintahan di Tingkat Kecamatan	cakupan Layanan Publik yang dilaksanakan cakupan peningkatan penyelenggaraan dan pelayanan publik di Kecamatan	-			85 persen 100 persen	120.246.893,00			-	6. PERCEP ATAN CAPAIAN KINERJA P EMBANGU NAN	-	-	131.000.000,00	KANTOR KECAMATAN PARMONANGAN
	7.01.02.2.01.0001	Koordinasi/Sinergi Perencanaan dan Pelaksanaan Kegiatan Pemerintahan dengan Perangkat Daerah dan Instansi Vertikal Terkait														
			Jumlah Laporan Koordinasi/Sinergi Perencanaan dan Pelaksanaan Kegiatan Pemerintahan dengan Perangkat Daerah dan Instansi Vertikal Terkait				85 Laporan	95.831.262,00	- Kab. Tapanuli Utara, Parmonangan, Semua Kel/Desa	DANA TRANSFER UMUM-DANA ALOKASI UMUM	-	6. PERCEP ATAN CAPAIAN KINERJA P EMBANGU NAN	-		96.000.000,00	KANTOR KECAMATAN PARMONANGAN
	7.01.02.2.01.0002	Peningkatan Efektifitas Kegiatan Pemerintahan di Tingkat Kecamatan														

NO	KODE	URUSAN / BIDANG URUSAN / PROGRAM / KEGIATAN / SUB KEGIATAN	INDIKATOR PROGRAM / KEGIATAN / SUB KEGIATAN	TARGET AKHIR PERIODE RENSTRA OPD	REALISASI CAPAIAN RENJA OPD TAHUN 2022	PRAKIRAAN CAPAIAN TARGET RENJA OPD TAHUN 2023	CAPAIAN KINERJA DAN KERANGKA PENDANAAN						KELOMPOK SASARAN	PRAKIRAAN MAJU RENCANA TAHUN 2025		PERANGKAT DAERAH PENANGGUNG JAWAB
							TARGET 2024	PAGU INDIKATIF (Rp)	LOKASI	SUMBER DANA	PRIORITAS			TARGET	PAGU INDIKATIF (Rp)	
											NASIONAL	DAERAH				
1	2	3	4	5	6	7	8	9	10	11	12	13	14	15	16	17
			<i>Jumlah Dokumen Peningkatan Efektifitas Kegiatan Pemerintahan di Tingkat Kecamatan</i>				80 Dokumen	24.415.631,00	- Kab. Tapanuli Utara, Parmonangan, Semua Kel/Desa	DANA TRANSFER UMUM-DANA ALOKASI UMUM	-	Peningkata n Tata Kelola Pemerintah yang berkualitas dan Inovatif 6. PERCEP ATAN CAPAIAN KINERJA P EMBANGU NAN	-		35.000.000,00	KANTOR KECAMATAN PARMONANGAN
	7.01.02.2.02	Penyelenggaraan Urusan Pemerintahan yang Tidak Dilaksanakan oleh Unit Kerja Perangkat Daerah yang Ada di Kecamatan	-	-			-	10.000.000,00			-	6. PERCEP ATAN CAPAIAN KINERJA P EMBANGU NAN	-	-	15.000.000,00	KANTOR KECAMATAN PARMONANGAN
	7.01.02.2.02.0001	Perencanaan Kegiatan Pelayanan kepada Masyarakat di Kecamatan														
			<i>Jumlah Dokumen Perencanaan Kegiatan Pelayanan kepada Masyarakat di Kecamatan</i>				85 Dokumen	10.000.000,00	- Kab. Tapanuli Utara, Parmonangan, Semua Kel/Desa	DANA TRANSFER UMUM-DANA ALOKASI UMUM	-	6. PERCEP ATAN CAPAIAN KINERJA P EMBANGU NAN	-		15.000.000,00	KANTOR KECAMATAN PARMONANGAN
3.	7.01.03	PROGRAM PEMBERDAYAAN MASYARAKAT DESA DAN KELURAHAN	-	-				48.831.262,00						-	55.000.000,00	
	7.01.03.2.01	Koordinasi Kegiatan Pemberdayaan Desa	<i>persentase Lembaga Desa dan Kelurahan yang aktif</i>	-			90 persen	48.831.262,00			-	Peningkata n Tata Kelola Pemerintah yang berkualitas dan Inovatif 6. PERCEP ATAN CAPAIAN KINERJA P EMBANGU NAN	-	-	55.000.000,00	KANTOR KECAMATAN PARMONANGAN
	7.01.03.2.01.0003	Peningkatan Efektifitas Kegiatan Pemberdayaan Masyarakat di Wilayah Kecamatan														
			<i>Jumlah Laporan Peningkatan Efektivitas Kegiatan Pemberdayaan Masyarakat di Wilayah Kecamatan</i>				80 Laporan	48.831.262,00	- Kab. Tapanuli Utara, Parmonangan, Semua Kel/Desa	DANA TRANSFER UMUM-DANA ALOKASI UMUM	-	Peningkata n Tata Kelola Pemerintah yang berkualitas dan Inovatif 6. PERCEP ATAN CAPAIAN KINERJA P EMBANGU NAN	-		55.000.000,00	KANTOR KECAMATAN PARMONANGAN

NO	KODE	URUSAN / BIDANG URUSAN / PROGRAM / KEGIATAN / SUB KEGIATAN	INDIKATOR PROGRAM / KEGIATAN / SUB KEGIATAN	TARGET AKHIR PERIODE RENSTRA OPD	REALISASI CAPAIAN RENJA OPD TAHUN 2022	PRAKIRAAN CAPAIAN TARGET RENJA OPD TAHUN 2023	CAPAIAN KINERJA DAN KERANGKA PENDANAAN						KELOMPOK SASARAN	PRAKIRAAN MAJU RENCANA TAHUN 2025		PERANGKAT DAERAH PENANGGUNG JAWAB
							TARGET 2024	PAGU INDIKATIF (Rp)	LOKASI	SUMBER DANA	PRIORITAS			TARGET	PAGU INDIKATIF (Rp)	
											NASIONAL	DAERAH				
1	2	3	4	5	6	7	8	9	10	11	12	13	14	15	16	17
4.	7.01.05	PROGRAM PENYELENGGARAAN URUSAN PEMERINTAHAN UMUM	Penyelenggaraan Forum Koordinasi Tingkat Kecamatan	-			85 persen	39.065.010,00						-	45.000.000,00	
	7.01.05.2.01	Penyelenggaraan Urusan Pemerintahan Umum Sesuai Penugasan Kepala Daerah	Penyelenggaraan Forum Koordinasi Tingkat Kecamatan	-			85 persen	39.065.010,00			-	Peningkata n Tata Kelola Pemerintah yang berkualitas dan Inovatif 6. PERCEP ATAN CAPAIAN KINERJA P EMBAngu NAN	-	-	45.000.000,00	KANTOR KECAMATAN PARMONANGAN
	7.01.05.2.01.0008	Pelaksanaan Tugas Forum Koordinasi Pimpinan di Kecamatan														
			Jumlah Dokumen Tugas Forum Koordinasi Pimpinan di Kecamatan				0 Dokumen	39.065.010,00	- Kab. Tapanuli Utara, Parmonangan, Semua Kel/Desa	DANA TRANSFER UMUM-DANA ALOKASI UMUM	-	Peningkata n Tata Kelola Pemerintah yang berkualitas dan Inovatif 6. PERCEP ATAN CAPAIAN KINERJA P EMBAngu NAN	-		45.000.000,00	KANTOR KECAMATAN PARMONANGAN
		KANTOR KECAMATAN MUARA						2.478.195.478,00							2.424.853.128,00	
	7	UNSUR KEWILAYAHAN						2.478.195.478,00							2.424.853.128,00	
	7.01	KECAMATAN						2.478.195.478,00							2.424.853.128,00	
1.	7.01.01	PROGRAM PENUNJANG URUSAN PEMERINTAHAN DAERAH KABUPATEN/KOTA	Peningkatan Pengembangan Sistem pelaporan Capaian Kinerja dan keuangan	-			undefined undefined	2.234.495.478,00						-	2.230.353.128,00	
	7.01.01.2.01	Perencanaan, Penganggaran, dan Evaluasi Kinerja Perangkat Daerah	tersusunnya Dokumen Perencanaan dan Evaluasi Kinerja Perangkat Daerah	-			undefined undefined	20.666.900,00			-	-	-	-	21.900.000,00	KANTOR KECAMATAN MUARA
	7.01.01.2.01.0006	Koordinasi dan Penyusunan Laporan Capaian Kinerja dan Ikhtisar Realisasi Kinerja SKPD														
			Jumlah Laporan Capaian Kinerja dan Ikhtisar Realisasi Kinerja SKPD dan Laporan Hasil Koordinasi Penyusunan Laporan Capaian Kinerja dan Ikhtisar Realisasi Kinerja SKPD				1 Laporan	3.666.900,00	- Kab. Tapanuli Utara, Muara, Semua Kel/Desa	DAU TAMBAHAN DUKUNGAN PENDANAAN ATAS KEBIJAKAN PENGGAJIAN PEGAWAI PEMERINTAH DENGAN PERJANJIAN KERJA	-	-	-		4.100.000,00	KANTOR KECAMATAN MUARA
	7.01.01.2.01.0007	Evaluasi Kinerja Perangkat Daerah														

NO	KODE	URUSAN / BIDANG URUSAN / PROGRAM / KEGIATAN / SUB KEGIATAN	INDIKATOR PROGRAM / KEGIATAN / SUB KEGIATAN	TARGET AKHIR PERIODE RENSTRA OPD	REALISASI CAPAIAN RENJA OPD TAHUN 2022	PRAKIRAAN CAPAIAN TARGET RENJA OPD TAHUN 2023	CAPAIAN KINERJA DAN KERANGKA PENDANAAN						KELOMPOK SASARAN	PRAKIRAAN MAJU RENCANA TAHUN 2025		PERANGKAT DAERAH PENANGGUNG JAWAB
							TARGET 2024	PAGU INDIKATIF (Rp)	LOKASI	SUMBER DANA	PRIORITAS			TARGET	PAGU INDIKATIF (Rp)	
											NASIONAL	DAERAH				
1	2	3	4	5	6	7	8	9	10	11	12	13	14	15	16	17
			<i>Jumlah Laporan Evaluasi Kinerja Perangkat Daerah</i>				1 Laporan	17.000.000,00	- Kab. Tapanuli Utara, Muara, Semua Kel/Desa	DAU TAMBAHAN DUKUNGAN PENDANAAN ATAS KEBIJAKAN PENGGAJIAN PEGAWAI PEMERINTAH DENGAN PERJANJIAN KERJA	-	-	-		17.800.000,00	KANTOR KECAMATAN MUARA
	7.01.01.2.02	Administrasi Keuangan Perangkat Daerah	<i>Tersedianya biaya Kebutuhan Gaji dan Tunjangan ASN</i>	-			12 bulan	1.905.050.728,00			-	-	-	-	1.907.306.328,00	KANTOR KECAMATAN MUARA
	7.01.01.2.02.0001	Penyediaan Gaji dan Tunjangan ASN														
			<i>Jumlah Orang yang Menerima Gaji dan Tunjangan ASN</i>				20 Orang/bulan	1.869.071.028,00	- Kab. Tapanuli Utara, Muara, Semua Kel/Desa	DAU TAMBAHAN DUKUNGAN PENDANAAN ATAS KEBIJAKAN PENGGAJIAN PEGAWAI PEMERINTAH DENGAN PERJANJIAN KERJA	-	-	-		1.869.071.028,00	KANTOR KECAMATAN MUARA
	7.01.01.2.02.0003	Pelaksanaan Penatausahaan dan Pengujian/Verifikasi Keuangan SKPD														
			<i>Jumlah Dokumen Penatausahaan dan Pengujian/Verifikasi Keuangan SKPD</i>				1 Dokumen	30.727.200,00	- Kab. Tapanuli Utara, Muara, Semua Kel/Desa	DAU TAMBAHAN DUKUNGAN PENDANAAN ATAS KEBIJAKAN PENGGAJIAN PEGAWAI PEMERINTAH DENGAN PERJANJIAN KERJA	-	-	-		32.735.300,00	KANTOR KECAMATAN MUARA
	7.01.01.2.02.0005	Koordinasi dan Penyusunan Laporan Keuangan Akhir Tahun SKPD														
			<i>Jumlah Laporan Keuangan Akhir Tahun SKPD dan Laporan Hasil Koordinasi Penyusunan Laporan Keuangan Akhir Tahun SKPD</i>				1 Laporan	5.252.500,00	- Kab. Tapanuli Utara, Muara, Semua Kel/Desa	DAU TAMBAHAN DUKUNGAN PENDANAAN ATAS KEBIJAKAN PENGGAJIAN PEGAWAI PEMERINTAH DENGAN PERJANJIAN KERJA	-	-	-		5.500.000,00	KANTOR KECAMATAN MUARA
	7.01.01.2.03	Administrasi Barang Milik Daerah pada Perangkat Daerah	<i>Tersedianya Barang Milik Daerah</i>	-			1 tahun	1.500.000,00			-	-	-	-	1.500.000,00	KANTOR KECAMATAN MUARA

NO	KODE	URUSAN / BIDANG URUSAN / PROGRAM / KEGIATAN / SUB KEGIATAN	INDIKATOR PROGRAM / KEGIATAN / SUB KEGIATAN	TARGET AKHIR PERIODE RENSTRA OPD	REALISASI CAPAIAN RENJA OPD TAHUN 2022	PRAKIRAAN CAPAIAN TARGET RENJA OPD TAHUN 2023	CAPAIAN KINERJA DAN KERANGKA PENDANAAN						KELOMPOK SASARAN	PRAKIRAAN MAJU RENCANA TAHUN 2025		PERANGKAT DAERAH PENANGGUNG JAWAB
							TARGET 2024	PAGU INDIKATIF (Rp)	LOKASI	SUMBER DANA	PRIORITAS			TARGET	PAGU INDIKATIF (Rp)	
											NASIONAL	DAERAH				
1	2	3	4	5	6	7	8	9	10	11	12	13	14	15	16	17
	7.01.01.2.03.0001	Penyusunan Perencanaan Kebutuhan Barang Milik Daerah SKPD														
			<i>Jumlah Rencana Kebutuhan Barang Milik Daerah SKPD</i>				1 Dokumen	1.500.000,00	- Kab. Tapanuli Utara, Muara, Semua Kel/Desa	-	-	-	-		1.500.000,00	KANTOR KECAMATAN MUARA
	7.01.01.2.06	Administrasi Umum Perangkat Daerah	<i>Tercapainya Kualitas terhadap pelayanan Masyarakat</i>	-			1 tahun	65.244.000,00			-	-	Meningkatnya kualitas Pelayanan Kemasyarakatan	-	67.650.000,00	KANTOR KECAMATAN MUARA
	7.01.01.2.06.0001	Penyediaan Komponen Instalasi Listrik/Penerangan Bangunan Kantor														
			<i>Jumlah Paket Komponen Instalasi Listrik/Penerangan Bangunan Kantor yang Disediakan</i>				12 Paket	6.500.000,00	- Kab. Tapanuli Utara, Muara, Semua Kel/Desa	DAU TAMBAHAN DUKUNGAN PENDANAAN ATAS KEBIJAKAN PENGGAJIAN PEGAWAI PEMERINTAH DENGAN PERJANJIAN KERJA	-	-	Meningkatnya kualitas Pelayanan Kemasyarakatan		6.550.000,00	KANTOR KECAMATAN MUARA
	7.01.01.2.06.0002	Penyediaan Peralatan dan Perlengkapan Kantor														
			<i>Jumlah Paket Peralatan dan Perlengkapan Kantor yang Disediakan</i>				1 Paket	7.658.000,00	- Kab. Tapanuli Utara, Muara, Semua Kel/Desa	DAU TAMBAHAN DUKUNGAN PENDANAAN ATAS KEBIJAKAN PENGGAJIAN PEGAWAI PEMERINTAH DENGAN PERJANJIAN KERJA	-	-	Meningkatnya kualitas Pelayanan Kemasyarakatan		8.000.000,00	KANTOR KECAMATAN MUARA
	7.01.01.2.06.0003	Penyediaan Peralatan Rumah Tangga														
			<i>Jumlah Paket Peralatan Rumah Tangga yang Disediakan</i>				12 Paket	4.267.600,00	- Kab. Tapanuli Utara, Muara, Semua Kel/Desa	-	-	-	Meningkatnya kualitas Pelayanan Kemasyarakatan		4.500.000,00	KANTOR KECAMATAN MUARA
	7.01.01.2.06.0005	Penyediaan Barang Cetakan dan Penggandaan														
			<i>Jumlah Paket Barang Cetakan dan Penggandaan yang Disediakan</i>				0 Paket	2.318.400,00	- Kab. Tapanuli Utara, Muara, Semua Kel/Desa	-	-	-	Meningkatnya kualitas Pelayanan Kemasyarakatan		2.500.000,00	KANTOR KECAMATAN MUARA
	7.01.01.2.06.0006	Penyediaan Bahan Bacaan dan Peraturan Perundang-undangan														
			<i>Jumlah Dokumen Bahan Bacaan dan Peraturan Perundang-Undangan yang Disediakan</i>				12 Dokumen	2.000.000,00	- Kab. Tapanuli Utara, Semua Kecamatan, Semua Kel/Desa - Kab. Tapanuli Utara, Muara, Semua Kel/Desa	-	-	-	Meningkatnya kualitas Pelayanan Kemasyarakatan		2.100.000,00	KANTOR KECAMATAN MUARA
	7.01.01.2.06.0009	Penyelenggaraan Rapat Koordinasi dan Konsultasi SKPD														

NO	KODE	URUSAN / BIDANG URUSAN / PROGRAM / KEGIATAN / SUB KEGIATAN	INDIKATOR PROGRAM / KEGIATAN / SUB KEGIATAN	TARGET AKHIR PERIODE RENSTRA OPD	REALISASI CAPAIAN RENJA OPD TAHUN 2022	PRAKIRAAN CAPAIAN TARGET RENJA OPD TAHUN 2023	CAPAIAN KINERJA DAN KERANGKA PENDANAAN						KELOMPOK SASARAN	PRAKIRAAN MAJU RENCANA TAHUN 2025		PERANGKAT DAERAH PENANGGUNG JAWAB
							TARGET 2024	PAGU INDIKATIF (Rp)	LOKASI	SUMBER DANA	PRIORITAS			TARGET	PAGU INDIKATIF (Rp)	
											NASIONAL	DAERAH				
1	2	3	4	5	6	7	8	9	10	11	12	13	14	15	16	17
			<i>Jumlah Laporan Penyelenggaraan Rapat Koordinasi dan Konsultasi SKPD</i>				1 Laporan	42.500.000,00	- Kab. Tapanuli Utara, Muara, Semua Kel/Desa	-	-	-	Meningkatnya kualitas Pelayanan Kemasyarakatan		44.000.000,00	KANTOR KECAMATAN MUARA
	7.01.01.2.07	Pengadaan Barang Milik Daerah Penunjang Urusan Pemerintah Daerah	<i>Terlaksananya Program Pengadaan Barang Milik Daerah</i>	-			1 tahun	95.000.000,00			-	-	-	-	80.000.000,00	KANTOR KECAMATAN MUARA
	7.01.01.2.07.0010	Pengadaan Sarana dan Prasarana Gedung Kantor atau Bangunan Lainnya														
			<i>Jumlah Unit Sarana dan Prasarana Gedung Kantor atau Bangunan Lainnya yang Disediakan</i>				6 Unit	95.000.000,00	- Kab. Tapanuli Utara, Muara, Semua Kel/Desa	-	-	-	-		80.000.000,00	KANTOR KECAMATAN MUARA
	7.01.01.2.08	Penyediaan Jasa Penunjang Urusan Pemerintahan Daerah	<i>tersedianya Jasa penunjang Urusan Pemerintah Daerah</i>	-			12 bulan	80.246.800,00			-	-	meningkatnya kualitas Pelayanan Masyarakat	-	82.496.800,00	KANTOR KECAMATAN MUARA
	7.01.01.2.08.0001	Penyediaan Jasa Surat Menyurat														
			<i>Jumlah Laporan Penyediaan Jasa Surat Menyurat</i>				12 Laporan	1.250.000,00	- Kab. Tapanuli Utara, Muara, Semua Kel/Desa	-	-	-	meningkatnya kualitas Pelayanan Masyarakat		1.500.000,00	KANTOR KECAMATAN MUARA
	7.01.01.2.08.0002	Penyediaan Jasa Komunikasi, Sumber Daya Air dan Listrik														
			<i>Jumlah Laporan Penyediaan Jasa Komunikasi, Sumber Daya Air dan Listrik yang Disediakan</i>				12 Laporan	24.500.000,00	- Kab. Tapanuli Utara, Muara, Semua Kel/Desa	-	-	-	meningkatnya kualitas Pelayanan Masyarakat		25.000.000,00	KANTOR KECAMATAN MUARA
	7.01.01.2.08.0004	Penyediaan Jasa Pelayanan Umum Kantor														
			<i>Jumlah Laporan Penyediaan Jasa Pelayanan Umum Kantor yang Disediakan</i>				12 Laporan	54.496.800,00	- Kab. Tapanuli Utara, Muara, Semua Kel/Desa	-	-	-	meningkatnya kualitas Pelayanan Masyarakat		55.996.800,00	KANTOR KECAMATAN MUARA
	7.01.01.2.09	Pemeliharaan Barang Milik Daerah Penunjang Urusan Pemerintahan Daerah	-	-			-	66.787.050,00			-	-	-	-	69.500.000,00	KANTOR KECAMATAN MUARA
	7.01.01.2.09.0001	Penyediaan Jasa Pemeliharaan, Biaya Pemeliharaan, dan Pajak Kendaraan Perorangan Dinas atau Kendaraan Dinas Jabatan														
			<i>Jumlah Kendaraan Perorangan Dinas atau Kendaraan Dinas Jabatan yang Dipelihara dan dibayarkan Pajaknya</i>				1 Unit	23.087.050,00	- Kab. Tapanuli Utara, Muara, Semua Kel/Desa	-	-	-	-		24.500.000,00	KANTOR KECAMATAN MUARA
	7.01.01.2.09.0009	Pemeliharaan/Rehabilitasi Gedung Kantor dan Bangunan Lainnya														
			<i>Jumlah Gedung Kantor dan Bangunan Lainnya yang Dipelihara/Direhabilitasi</i>				2 Unit	25.000.000,00	- Kab. Tapanuli Utara, Muara, Semua Kel/Desa	-	-	-	-		26.000.000,00	KANTOR KECAMATAN MUARA
	7.01.01.2.09.0010	Pemeliharaan/Rehabilitasi Sarana dan Prasarana Gedung Kantor atau Bangunan Lainnya														
			<i>Jumlah Sarana dan Prasarana Gedung Kantor atau Bangunan Lainnya yang Dipelihara/Direhabilitasi</i>				10 Unit	18.700.000,00	- Kab. Tapanuli Utara, Muara, Semua Kel/Desa	-	-	-	-		19.000.000,00	KANTOR KECAMATAN MUARA

NO	KODE	URUSAN / BIDANG URUSAN / PROGRAM / KEGIATAN / SUB KEGIATAN	INDIKATOR PROGRAM / KEGIATAN / SUB KEGIATAN	TARGET AKHIR PERIODE RENSTRA OPD	REALISASI CAPAIAN RENJA OPD TAHUN 2022	PRAKIRAAN CAPAIAN TARGET RENJA OPD TAHUN 2023	CAPAIAN KINERJA DAN KERANGKA PENDANAAN						KELOMPOK SASARAN	PRAKIRAAN MAJU RENCANA TAHUN 2025		PERANGKAT DAERAH PENANGGUNG JAWAB
							TARGET 2024	PAGU INDIKATIF (Rp)	LOKASI	SUMBER DANA	PRIORITAS			TARGET	PAGU INDIKATIF (Rp)	
											NASIONAL	DAERAH				
1	2	3	4	5	6	7	8	9	10	11	12	13	14	15	16	17
2.	7.01.02	PROGRAM PENYELENGGARAAN PEMERINTAHAN DAN PELAYANAN PUBLIK	Cakupan Layanan publik yang dilaksanakan	-			undefined undefined 90 persen	145.000.000,00						-	150.000.000,00	
	7.01.02.2.01	Koordinasi Penyelenggaraan Kegiatan Pemerintahan di Tingkat Kecamatan	terselenggaranya Koordinasi/Sinergi perencanaan dan Pelaksanaan Kegiatan Pemerintahan denga Perangkat Daerah dan Instansi Vertikal Terkait	-			undefined undefined	145.000.000,00			-	Peningkata n Tata Kelola Pemerintah yang berkualitas dan Inovatif	-	-	150.000.000,00	KANTOR KECAMATAN MUARA
	7.01.02.2.01.0001	Koordinasi/Sinergi Perencanaan dan Pelaksanaan Kegiatan Pemerintahan dengan Perangkat Daerah dan Instansi Vertikal Terkait														
			Jumlah Laporan Koordinasi/Sinergi Perencanaan dan Pelaksanaan Kegiatan Pemerintahan dengan Perangkat Daerah dan Instansi Vertikal Terkait				12 Laporan	145.000.000,00	- Kab. Tapanuli Utara, Muara, Semua Kel/Desa	-	-	Peningkata n Tata Kelola Pemerintah yang berkualitas dan Inovatif	-		150.000.000,00	KANTOR KECAMATAN MUARA
3.	7.01.03	PROGRAM PEMBERDAYAAN MASYARAKAT DESA DAN KELURAHAN	Cakupan peningkatan pemberdayaan masyarakat desa dan kelurahan Persentase Lembaga Desa dan Kelurahan Yang Aktif	-			undefined undefined 90 persen	15.600.000,00						-	16.000.000,00	
	7.01.03.2.01	Koordinasi Kegiatan Pemberdayaan Desa	terlaksananya Forum Musrawarah Perencanaan pembangunan di desa	-			undefined undefined	15.600.000,00			-	-	-	-	16.000.000,00	KANTOR KECAMATAN MUARA
	7.01.03.2.01.0001	Peningkatan Partisipasi Masyarakat dalam Forum Musyawarah Perencanaan Pembangunan di Desa														
			Jumlah Lembaga Kemasyarakatan yang Berpartisipasi dalam Forum Musyawarah Perencanaan Pembangunan di Desa				1 Lembaga K emasyarakata n	15.600.000,00	- Kab. Tapanuli Utara, Muara, Semua Kel/Desa	-	-	-	-		16.000.000,00	KANTOR KECAMATAN MUARA
4.	7.01.04	PROGRAM KOORDINASI KETENTRAMAN DAN KETERTIBAN UMUM	Tingkat Keamanan dan Ketertiban Umum Yang ditindaklanjuti Cakupan Peningkatan Ketentraman dan Ketertiban	-			85 persen undefined undefined	6.500.000,00						-	5.000.000,00	
	7.01.04.2.01	Koordinasi Upaya Penyelenggaraan Ketenteraman dan Ketertiban Umum	Terlaksananya Forum Koordinasi Ketentaraman dan Ketertiban dengan baik	-			undefined undefined	6.500.000,00			-	-	-	-	5.000.000,00	KANTOR KECAMATAN MUARA
	7.01.04.2.01.0001	Sinergitas dengan Kepolisian Negara Republik Indonesia, Tentara Nasional Indonesia dan Instansi Vertikal di Wilayah Kecamatan														
			Jumlah Laporan Hasil Sinergitas dengan Kepolisian Negara Republik Indonesia, Tentara Nasional Indonesia dan Instansi Vertikal di Wilayah Kecamatan				12 Laporan	6.500.000,00	- Kab. Tapanuli Utara, Muara, Semua Kel/Desa	-	-	-	-		5.000.000,00	KANTOR KECAMATAN MUARA

NO	KODE	URUSAN / BIDANG URUSAN / PROGRAM / KEGIATAN / SUB KEGIATAN	INDIKATOR PROGRAM / KEGIATAN / SUB KEGIATAN	TARGET AKHIR PERIODE RENSTRA OPD	REALISASI CAPAIAN RENJA OPD TAHUN 2022	PRAKIRAAN CAPAIAN TARGET RENJA OPD TAHUN 2023	CAPAIAN KINERJA DAN KERANGKA PENDANAAN						KELOMPOK SASARAN	PRAKIRAAN MAJU RENCANA TAHUN 2025		PERANGKAT DAERAH PENANGGUNG JAWAB
							TARGET 2024	PAGU INDIKATIF (Rp)	LOKASI	SUMBER DANA	PRIORITAS			TARGET	PAGU INDIKATIF (Rp)	
											NASIONAL	DAERAH				
1	2	3	4	5	6	7	8	9	10	11	12	13	14	15	16	17
5.	7.01.05	PROGRAM PENYELENGGARAAN URUSAN PEMERINTAHAN UMUM	Penyelenggaraan Forum Koordinasi Tingkat Kecamatan undefined	-			85 persen undefined undefined	21.600.000,00						-	23.500.000,00	
	7.01.05.2.01	Penyelenggaraan Urusan Pemerintahan Umum Sesuai Penugasan Kepala Daerah	Terlaksananya Forum Koordinasi Unsur Pimpinan Kecamatan	-			undefined undefined	21.600.000,00			-	-	-	-	23.500.000,00	KANTOR KECAMATAN MUARA
	7.01.05.2.01.0008	Pelaksanaan Tugas Forum Koordinasi Pimpinan di Kecamatan														
			Jumlah Dokumen Tugas Forum Koordinasi Pimpinan di Kecamatan				12 Dokumen	21.600.000,00	- Kab. Tapanuli Utara, Muara, Semua Kel/Desa	-	-	-	-		23.500.000,00	KANTOR KECAMATAN MUARA
6.	7.01.06	PROGRAM PEMBINAAN DAN PENGAWASAN PEMERINTAHAN DESA	-	-			-	55.000.000,00						-	0,00	
	7.01.06.2.01	Fasilitasi, Rekomendasi dan Koordinasi Pembinaan dan Pengawasan Pemerintahan Desa	-	-			-	55.000.000,00			-	-	-	-	0,00	KANTOR KECAMATAN MUARA
	7.01.06.2.01.0005	Fasilitasi Pelaksanaan Tugas Kepala Desa dan Perangkat Desa														
			Jumlah Dokumen Fasilitasi dalam rangka Pelaksanaan Tugas Kepala Desa dan Perangkat Desa				1 Dokumen	55.000.000,00	- Kab. Tapanuli Utara, Muara, Semua Kel/Desa	-	-	-	-		0,00	KANTOR KECAMATAN MUARA
		BADAN KESATUAN BANGSA DAN POLITIK							5.132.654.041,00						0,00	
	8	UNSUR PEMERINTAHAN UMUM						5.132.654.041,00							0,00	
	8.01	KESATUAN BANGSA DAN POLITIK						5.132.654.041,00							0,00	
1.	8.01.01	PROGRAM PENUNJANG URUSAN PEMERINTAHAN DAERAH KABUPATEN/KOTA	-	-			-	3.112.114.313,00						-	0,00	
	8.01.01.2.01	Perencanaan, Panganggaran, dan Evaluasi Kinerja Perangkat Daerah	-	-			-	29.050.000,00			-	Peningkata n Kualitas Sumber Daya Manusia & Sosial Kem asyarakata n 6. PERCEP ATAN CAPAIAN KINERJA P EMBANGU NAN	-	-	0,00	BADAN KESATUAN BANGSA DAN POLITIK
	8.01.01.2.01.0002	Koordinasi dan Penyusunan Dokumen RKA-SKPD														

NO	KODE	URUSAN / BIDANG URUSAN / PROGRAM / KEGIATAN / SUB KEGIATAN	INDIKATOR PROGRAM / KEGIATAN / SUB KEGIATAN	TARGET AKHIR PERIODE RENSTRA OPD	REALISASI CAPAIAN RENJA OPD TAHUN 2022	PRAKIRAAN CAPAIAN TARGET RENJA OPD TAHUN 2023	CAPAIAN KINERJA DAN KERANGKA PENDANAAN						KELOMPOK SASARAN	PRAKIRAAN MAJU RENCANA TAHUN 2025		PERANGKAT DAERAH PENANGGUNG JAWAB
							TARGET 2024	PAGU INDIKATIF (Rp)	LOKASI	SUMBER DANA	PRIORITAS			TARGET	PAGU INDIKATIF (Rp)	
											NASIONAL	DAERAH				
1	2	3	4	5	6	7	8	9	10	11	12	13	14	15	16	17
			Jumlah Dokumen RKA-SKPD dan Laporan Hasil Koordinasi Penyusunan Dokumen RKA-SKPD				1 Dokumen	2.500.000,00	- Kab. Tapanuli Utara, Semua Kecamatan, Semua Kel/Desa	DANA TRANSFER UMUM-DANA ALOKASI UMUM	-	Peningkata n Kualitas Sumber Daya Manusia & Sosial Kem asyarakata n 6. PERCEP ATAN CAPAIAN KINERJA P EMBANGU NAN	-		0,00	BADAN KESATUAN BANGSA DAN POLITIK
	8.01.01.2.01.0004	Koordinasi dan Penyusunan DPA-SKPD														
			Jumlah Dokumen DPA-SKPD dan Laporan Hasil Koordinasi Penyusunan Dokumen DPA-SKPD				1 Dokumen	2.500.000,00	- Kab. Tapanuli Utara, Semua Kecamatan, Semua Kel/Desa	DANA TRANSFER UMUM-DANA ALOKASI UMUM	-	Peningkata n Kualitas Sumber Daya Manusia & Sosial Kem asyarakata n 6. PERCEP ATAN CAPAIAN KINERJA P EMBANGU NAN	-		0,00	BADAN KESATUAN BANGSA DAN POLITIK
	8.01.01.2.01.0006	Koordinasi dan Penyusunan Laporan Capaian Kinerja dan Ikhtisar Realisasi Kinerja SKPD														
			Jumlah Laporan Capaian Kinerja dan Ikhtisar Realisasi Kinerja SKPD dan Laporan Hasil Koordinasi Penyusunan Laporan Capaian Kinerja dan Ikhtisar Realisasi Kinerja SKPD				1 Laporan	4.000.000,00	- Kab. Tapanuli Utara, Semua Kecamatan, Semua Kel/Desa	DANA TRANSFER UMUM-DANA ALOKASI UMUM	-	Peningkata n Kualitas Sumber Daya Manusia & Sosial Kem asyarakata n 6. PERCEP ATAN CAPAIAN KINERJA P EMBANGU NAN	-		0,00	BADAN KESATUAN BANGSA DAN POLITIK
	8.01.01.2.01.0007	Evaluasi Kinerja Perangkat Daerah														
			Jumlah Laporan Evaluasi Kinerja Perangkat Daerah				12 Laporan	20.050.000,00	- Kab. Tapanuli Utara, Semua Kecamatan, Semua Kel/Desa	DANA TRANSFER UMUM-DANA ALOKASI UMUM	-	Peningkata n Kualitas Sumber Daya Manusia & Sosial Kem asyarakata n 6. PERCEP ATAN CAPAIAN KINERJA P EMBANGU NAN	-		0,00	BADAN KESATUAN BANGSA DAN POLITIK

NO	KODE	URUSAN / BIDANG URUSAN / PROGRAM / KEGIATAN / SUB KEGIATAN	INDIKATOR PROGRAM / KEGIATAN / SUB KEGIATAN	TARGET AKHIR PERIODE RENSTRA OPD	REALISASI CAPAIAN RENJA OPD TAHUN 2022	PRAKIRAAN CAPAIAN TARGET RENJA OPD TAHUN 2023	CAPAIAN KINERJA DAN KERANGKA PENDANAAN						KELOMPOK SASARAN	PRAKIRAAN MAJU RENCANA TAHUN 2025		PERANGKAT DAERAH PENANGGUNG JAWAB
							TARGET 2024	PAGU INDIKATIF (Rp)	LOKASI	SUMBER DANA	PRIORITAS			TARGET	PAGU INDIKATIF (Rp)	
											NASIONAL	DAERAH				
1	2	3	4	5	6	7	8	9	10	11	12	13	14	15	16	17
	8.01.01.2.02	Administrasi Keuangan Perangkat Daerah	-	-			-	2.761.504.213,00			-	Peningkata n Kualitas Sumber Daya Manusia & Sosial Kem asyarakata n 6. PERCEP ATAN CAPAIAN KINERJA P EMBANGU NAN	-	-	0,00	BADAN KESATUAN BANGSA DAN POLITIK
	8.01.01.2.02.0001	Penyediaan Gaji dan Tunjangan ASN														
			<i>Jumlah Orang yang Menerima Gaji dan Tunjangan ASN</i>				12 Orang/bulan	2.712.749.013,00	- Kab. Tapanuli Utara, Semua Kecamatan, Semua Kel/Desa	DANA TRANSFER UMUM-DANA ALOKASI UMUM	-	Peningkata n Kualitas Sumber Daya Manusia & Sosial Kem asyarakata n 6. PERCEP ATAN CAPAIAN KINERJA P EMBANGU NAN	-		0,00	BADAN KESATUAN BANGSA DAN POLITIK
	8.01.01.2.02.0003	Pelaksanaan Penatausahaan dan Pengujian/Verifikasi Keuangan SKPD														
			<i>Jumlah Dokumen Penatausahaan dan Pengujian/Verifikasi Keuangan SKPD</i>				12 Dokumen	44.755.200,00	- Kab. Tapanuli Utara, Semua Kecamatan, Semua Kel/Desa	DANA TRANSFER UMUM-DANA ALOKASI UMUM	-	Peningkata n Kualitas Sumber Daya Manusia & Sosial Kem asyarakata n 6. PERCEP ATAN CAPAIAN KINERJA P EMBANGU NAN	-		0,00	BADAN KESATUAN BANGSA DAN POLITIK
	8.01.01.2.02.0005	Koordinasi dan Penyusunan Laporan Keuangan Akhir Tahun SKPD														
			<i>Jumlah Laporan Keuangan Akhir Tahun SKPD dan Laporan Hasil Koordinasi Penyusunan Laporan Keuangan Akhir Tahun SKPD</i>				1 Laporan	4.000.000,00	- Kab. Tapanuli Utara, Semua Kecamatan, Semua Kel/Desa	DANA TRANSFER UMUM-DANA ALOKASI UMUM	-	Peningkata n Kualitas Sumber Daya Manusia & Sosial Kem asyarakata n 6. PERCEP ATAN CAPAIAN KINERJA P EMBANGU NAN	-		0,00	BADAN KESATUAN BANGSA DAN POLITIK

NO	KODE	URUSAN / BIDANG URUSAN / PROGRAM / KEGIATAN / SUB KEGIATAN	INDIKATOR PROGRAM / KEGIATAN / SUB KEGIATAN	TARGET AKHIR PERIODE RENSTRA OPD	REALISASI CAPAIAN RENJA OPD TAHUN 2022	PRAKIRAAN CAPAIAN TARGET RENJA OPD TAHUN 2023	CAPAIAN KINERJA DAN KERANGKA PENDANAAN						KELOMPOK SASARAN	PRAKIRAAN MAJU RENCANA TAHUN 2025		PERANGKAT DAERAH PENANGGUNG JAWAB
							TARGET 2024	PAGU INDIKATIF (Rp)	LOKASI	SUMBER DANA	PRIORITAS			TARGET	PAGU INDIKATIF (Rp)	
											NASIONAL	DAERAH				
1	2	3	4	5	6	7	8	9	10	11	12	13	14	15	16	17
	8.01.01.2.06	Administrasi Umum Perangkat Daerah	-	-			-	173.810.000,00			-	Peningkata n Kualitas Sumber Daya Manusia & Sosial Kem asyarakata n 6. PERCEP ATAN CAPAIAN KINERJA P EMBANGU NAN	-	-	0,00	BADAN KESATUAN BANGSA DAN POLITIK
	8.01.01.2.06.0001	Penyediaan Komponen Instalasi Listrik/Penerangan Bangunan Kantor														
			Jumlah Paket Komponen Instalasi Listrik/Penerangan Bangunan Kantor yang Disediakan				12 Paket	5.769.600,00	- Kab. Tapanuli Utara, Semua Kecamatan, Semua Kel/Desa	DANA TRANSFER UMUM-DANA ALOKASI UMUM	-	Peningkata n Kualitas Sumber Daya Manusia & Sosial Kem asyarakata n 6. PERCEP ATAN CAPAIAN KINERJA P EMBANGU NAN	-		0,00	BADAN KESATUAN BANGSA DAN POLITIK
	8.01.01.2.06.0002	Penyediaan Peralatan dan Perlengkapan Kantor														
			Jumlah Paket Peralatan dan Perlengkapan Kantor yang Disediakan				12 Paket	17.818.000,00	- Kab. Tapanuli Utara, Semua Kecamatan, Semua Kel/Desa	DANA TRANSFER UMUM-DANA ALOKASI UMUM	-	Peningkata n Kualitas Sumber Daya Manusia & Sosial Kem asyarakata n 6. PERCEP ATAN CAPAIAN KINERJA P EMBANGU NAN	-		0,00	BADAN KESATUAN BANGSA DAN POLITIK
	8.01.01.2.06.0003	Penyediaan Peralatan Rumah Tangga														
			Jumlah Paket Peralatan Rumah Tangga yang Disediakan				12 Paket	8.126.200,00	- Kab. Tapanuli Utara, Semua Kecamatan, Semua Kel/Desa	DANA TRANSFER UMUM-DANA ALOKASI UMUM	-	Peningkata n Kualitas Sumber Daya Manusia & Sosial Kem asyarakata n 6. PERCEP ATAN CAPAIAN KINERJA P EMBANGU NAN	-		0,00	BADAN KESATUAN BANGSA DAN POLITIK

NO	KODE	URUSAN / BIDANG URUSAN / PROGRAM / KEGIATAN / SUB KEGIATAN	INDIKATOR PROGRAM / KEGIATAN / SUB KEGIATAN	TARGET AKHIR PERIODE RENSTRA OPD	REALISASI CAPAIAN RENJA OPD TAHUN 2022	PRAKIRAAN CAPAIAN TARGET RENJA OPD TAHUN 2023	CAPAIAN KINERJA DAN KERANGKA PENDANAAN						KELOMPOK SASARAN	PRAKIRAAN MAJU RENCANA TAHUN 2025		PERANGKAT DAERAH PENANGGUNG JAWAB
							TARGET 2024	PAGU INDIKATIF (Rp)	LOKASI	SUMBER DANA	PRIORITAS			TARGET	PAGU INDIKATIF (Rp)	
											NASIONAL	DAERAH				
1	2	3	4	5	6	7	8	9	10	11	12	13	14	15	16	17
	8.01.01.2.06.0005	Penyediaan Barang Cetakan dan Penggandaan														
			Jumlah Paket Barang Cetakan dan Penggandaan yang Disediakan				12 Paket	12.171.200,00	- Kab. Tapanuli Utara, Semua Kecamatan, Semua Kel/Desa	DANA TRANSFER UMUM-DANA ALOKASI UMUM	-	Peningkatan Kualitas Sumber Daya Manusia & Sosial Masyarakat 6. PERCEPTAN CAPAIAN KINERJA PEMBANGUNAN	-		0,00	BADAN KESATUAN BANGSA DAN POLITIK
	8.01.01.2.06.0009	Penyelenggaraan Rapat Koordinasi dan Konsultasi SKPD														
			Jumlah Laporan Penyelenggaraan Rapat Koordinasi dan Konsultasi SKPD				12 Laporan	129.925.000,00	- Kab. Tapanuli Utara, Semua Kecamatan, Semua Kel/Desa	DANA TRANSFER UMUM-DANA ALOKASI UMUM	-	Peningkatan Kualitas Sumber Daya Manusia & Sosial Masyarakat 6. PERCEPTAN CAPAIAN KINERJA PEMBANGUNAN	-		0,00	BADAN KESATUAN BANGSA DAN POLITIK
	8.01.01.2.07	Pengadaan Barang Milik Daerah Penunjang Urusan Pemerintah Daerah	-	-			-	16.320.000,00			-	Peningkatan Kualitas Sumber Daya Manusia & Sosial Masyarakat 6. PERCEPTAN CAPAIAN KINERJA PEMBANGUNAN	-	-	0,00	BADAN KESATUAN BANGSA DAN POLITIK
	8.01.01.2.07.0006	Pengadaan Peralatan dan Mesin Lainnya														
			Jumlah Unit Peralatan dan Mesin Lainnya yang Disediakan				12 Unit	16.320.000,00	- Kab. Tapanuli Utara, Semua Kecamatan, Semua Kel/Desa	DANA TRANSFER UMUM-DANA ALOKASI UMUM	-	Peningkatan Kualitas Sumber Daya Manusia & Sosial Masyarakat 6. PERCEPTAN CAPAIAN KINERJA PEMBANGUNAN	-		0,00	BADAN KESATUAN BANGSA DAN POLITIK

NO	KODE	URUSAN / BIDANG URUSAN / PROGRAM / KEGIATAN / SUB KEGIATAN	INDIKATOR PROGRAM / KEGIATAN / SUB KEGIATAN	TARGET AKHIR PERIODE RENSTRA OPD	REALISASI CAPAIAN RENJA OPD TAHUN 2022	PRAKIRAAN CAPAIAN TARGET RENJA OPD TAHUN 2023	CAPAIAN KINERJA DAN KERANGKA PENDANAAN						KELOMPOK SASARAN	PRAKIRAAN MAJU RENCANA TAHUN 2025		PERANGKAT DAERAH PENANGGUNG JAWAB
							TARGET 2024	PAGU INDIKATIF (Rp)	LOKASI	SUMBER DANA	PRIORITAS			TARGET	PAGU INDIKATIF (Rp)	
											NASIONAL	DAERAH				
1	2	3	4	5	6	7	8	9	10	11	12	13	14	15	16	17
	8.01.01.2.08	Penyediaan Jasa Penunjang Urusan Pemerintahan Daerah	-	-			-	86.555.000,00			-	Peningkata n Kualitas Sumber Daya Manusia & Sosial Kem asyarakata n 6. PERCEP ATAN CAPAIAN KINERJA P EMBANGU NAN	-	-	0,00	BADAN KESATUAN BANGSA DAN POLITIK
	8.01.01.2.08.0001	Penyediaan Jasa Surat Menyurat														
			<i>Jumlah Laporan Penyediaan Jasa Surat Menyurat</i>				12 Laporan	4.200.000,00	- Kab. Tapanuli Utara, Semua Kecamatan, Semua Kel/Desa	DANA TRANSFER UMUM-DANA ALOKASI UMUM	-	Peningkata n Kualitas Sumber Daya Manusia & Sosial Kem asyarakata n 6. PERCEP ATAN CAPAIAN KINERJA P EMBANGU NAN	-		0,00	BADAN KESATUAN BANGSA DAN POLITIK
	8.01.01.2.08.0002	Penyediaan Jasa Komunikasi, Sumber Daya Air dan Listrik														
			<i>Jumlah Laporan Penyediaan Jasa Komunikasi, Sumber Daya Air dan Listrik yang Disediakan</i>				12 Laporan	27.858.200,00	- Kab. Tapanuli Utara, Semua Kecamatan, Semua Kel/Desa	DANA TRANSFER UMUM-DANA ALOKASI UMUM	-	Peningkata n Kualitas Sumber Daya Manusia & Sosial Kem asyarakata n 6. PERCEP ATAN CAPAIAN KINERJA P EMBANGU NAN	-		0,00	BADAN KESATUAN BANGSA DAN POLITIK
	8.01.01.2.08.0004	Penyediaan Jasa Pelayanan Umum Kantor														
			<i>Jumlah Laporan Penyediaan Jasa Pelayanan Umum Kantor yang Disediakan</i>				12 Laporan	54.496.800,00	- Kab. Tapanuli Utara, Semua Kecamatan, Semua Kel/Desa	DANA TRANSFER UMUM-DANA ALOKASI UMUM	-	Peningkata n Kualitas Sumber Daya Manusia & Sosial Kem asyarakata n 6. PERCEP ATAN CAPAIAN KINERJA P EMBANGU NAN	-		0,00	BADAN KESATUAN BANGSA DAN POLITIK

NO	KODE	URUSAN / BIDANG URUSAN / PROGRAM / KEGIATAN / SUB KEGIATAN	INDIKATOR PROGRAM / KEGIATAN / SUB KEGIATAN	TARGET AKHIR PERIODE RENSTRA OPD	REALISASI CAPAIAN RENJA OPD TAHUN 2022	PRAKIRAAN CAPAIAN TARGET RENJA OPD TAHUN 2023	CAPAIAN KINERJA DAN KERANGKA PENDANAAN						KELOMPOK SASARAN	PRAKIRAAN MAJU RENCANA TAHUN 2025		PERANGKAT DAERAH PENANGGUNG JAWAB
							TARGET 2024	PAGU INDIKATIF (Rp)	LOKASI	SUMBER DANA	PRIORITAS			TARGET	PAGU INDIKATIF (Rp)	
											NASIONAL	DAERAH				
1	2	3	4	5	6	7	8	9	10	11	12	13	14	15	16	17
	8.01.01.2.09	Pemeliharaan Barang Milik Daerah Penunjang Urusan Pemerintahan Daerah	Terawatnya penyediaan jasa pemeliharaan kendaraan, gedung dan peralatan mesin lainnya milik Pemerintah Daerah Terlaksananya Pemeliharaan Barang Milik Daerah Penunjang Urusan Pemerintahan Daerah	-			100 Persen 100 Persen	44.875.100,00			-	Peningkatan Kualitas Sumber Daya Manusia & Sosial Masyarakat 6. PERCEPTAN CAPAIAN KINERJA PEMBANGUNAN	-	-	0,00	BADAN KESATUAN BANGSA DAN POLITIK
	8.01.01.2.09.0001	Penyediaan Jasa Pemeliharaan, Biaya Pemeliharaan, dan Pajak Kendaraan Perorangan Dinas atau Kendaraan Dinas Jabatan														
			Jumlah Kendaraan Perorangan Dinas atau Kendaraan Dinas Jabatan yang Dipelihara dan dibayarkan Pajaknya				2 Unit	28.262.800,00	- Kab. Tapanuli Utara, Semua Kecamatan, Semua Kel/Desa	DANA TRANSFER UMUM-DANA ALOKASI UMUM	-	Peningkatan Kualitas Sumber Daya Manusia & Sosial Masyarakat 6. PERCEPTAN CAPAIAN KINERJA PEMBANGUNAN	-		0,00	BADAN KESATUAN BANGSA DAN POLITIK
	8.01.01.2.09.0006	Pemeliharaan Peralatan dan Mesin Lainnya														
			Jumlah Peralatan dan Mesin Lainnya yang Dipelihara				12 Unit	9.110.700,00	- Kab. Tapanuli Utara, Semua Kecamatan, Semua Kel/Desa	DANA TRANSFER UMUM-DANA ALOKASI UMUM	-	Peningkatan Kualitas Sumber Daya Manusia & Sosial Masyarakat 6. PERCEPTAN CAPAIAN KINERJA PEMBANGUNAN	-		0,00	BADAN KESATUAN BANGSA DAN POLITIK
	8.01.01.2.09.0009	Pemeliharaan/Rehabilitasi Gedung Kantor dan Bangunan Lainnya														
			Jumlah Gedung Kantor dan Bangunan Lainnya yang Dipelihara/Direhabilitasi				1 Unit	7.501.600,00	- Kab. Tapanuli Utara, Semua Kecamatan, Semua Kel/Desa	DANA TRANSFER UMUM-DANA ALOKASI UMUM	-	Peningkatan Kualitas Sumber Daya Manusia & Sosial Masyarakat 6. PERCEPTAN CAPAIAN KINERJA PEMBANGUNAN	-		0,00	BADAN KESATUAN BANGSA DAN POLITIK

NO	KODE	URUSAN / BIDANG URUSAN / PROGRAM / KEGIATAN / SUB KEGIATAN	INDIKATOR PROGRAM / KEGIATAN / SUB KEGIATAN	TARGET AKHIR PERIODE RENSTRA OPD	REALISASI CAPAIAN RENJA OPD TAHUN 2022	PRAKIRAAN CAPAIAN TARGET RENJA OPD TAHUN 2023	CAPAIAN KINERJA DAN KERANGKA PENDANAAN						KELOMPOK SASARAN	PRAKIRAAN MAJU RENCANA TAHUN 2025		PERANGKAT DAERAH PENANGGUNG JAWAB
							TARGET 2024	PAGU INDIKATIF (Rp)	LOKASI	SUMBER DANA	PRIORITAS			TARGET	PAGU INDIKATIF (Rp)	
											NASIONAL	DAERAH				
1	2	3	4	5	6	7	8	9	10	11	12	13	14	15	16	17
2.	8.01.02	PROGRAM PENGUATAN IDEOLOGI PANCASILA DAN KARAKTER KEBANGSAAN	Meningkatnya pemahaman ideologi Pancasila dan karakter bangsa Meningkatnya pemahaman ideologi Pancasila dan karakter bangsa	-			100 persen 100 Persen	724.709.965,00						-	0,00	
	8.01.02.2.01	Perumusan Kebijakan Teknis dan Pemanthapan Pelaksanaan Bidang Ideologi Pancasila dan Karakter Kebangsaan	[deleted] Terlaksananya Perumusan kebijakan teknis dan pemanthapan pelaksanaaan bidang pemberdayaan dan pengawasan kemasyarakatan Terlaksananya Perumusan Kebijakan Teknis dan pemanthapan Pelaksanaan Bidang Ideologi Pancasila dan Karakter Kebangsaan Terwujudnya pengembangan nilai dan jiwa kebangsaan	-			100 persen 100 Persen 100 persen	724.709.965,00			-	Peningkata n Kualitas Sumber Daya Manusia & Sosial Kem asyarakata n 6. PERCEP ATAN CAPAIAN KINERJA P EMBANGU NAN	-	-	0,00	BADAN KESATUAN BANGSA DAN POLITIK
	8.01.02.2.01.0002	Perumusan Kebijakan Teknis di Bidang Ideologi Wawasan Kebangsaan, Bela Negara, Karakter Bangsa, Pembauran Kebangsaan, Bineka Tunggal Ika dan Sejarah Kebangsaan														
			Jumlah Kebijakan Teknis di Bidang Ideologi Wawasan Kebangsaan, Bela Negara, Karakter Bangsa, Pembauran Kebangsaan, Bineka Tunggal Ika dan Sejarah Kebangsaan yang Disusun				4 Dokumen	30.000.000,00	- Kab. Tapanuli Utara, Semua Kecamatan, Semua Kel/Desa	DANA TRANSFER UMUM-DANA ALOKASI UMUM	-	Peningkata n Kualitas Sumber Daya Manusia & Sosial Kem asyarakata n 6. PERCEP ATAN CAPAIAN KINERJA P EMBANGU NAN	-		0,00	BADAN KESATUAN BANGSA DAN POLITIK
	8.01.02.2.01.0003	Pelaksanaan Kebijakan di Bidang Ideologi Wawasan Kebangsaan, Bela Negara, Karakter Bangsa, Pembauran Kebangsaan, Bineka Tunggal Ika dan Sejarah Kebangsaan														
			Jumlah Orang yang Mengikuti Pelaksanaan Kebijakan di Bidang Ideologi Wawasan Kebangsaan, Bela Negara, Karakter Bangsa, Pembauran Kebangsaan, Bineka Tunggal Ika dan Sejarah Kebangsaan				114 Orang	547.975.700,00	- Kab. Tapanuli Utara, Semua Kecamatan, Semua Kel/Desa	DANA TRANSFER UMUM-DANA ALOKASI UMUM	-	Peningkata n Kualitas Sumber Daya Manusia & Sosial Kem asyarakata n 6. PERCEP ATAN CAPAIAN KINERJA P EMBANGU NAN	-		0,00	BADAN KESATUAN BANGSA DAN POLITIK
	8.01.02.2.01.0004	Pelaksanaan Koordinasi di Bidang Ideologi Wawasan Kebangsaan, Bela Negara, Karakter Bangsa, Pembauran Kebangsaan, Bineka Tunggal Ika dan Sejarah Kebangsaan														

NO	KODE	URUSAN / BIDANG URUSAN / PROGRAM / KEGIATAN / SUB KEGIATAN	INDIKATOR PROGRAM / KEGIATAN / SUB KEGIATAN	TARGET AKHIR PERIODE RENSTRA OPD	REALISASI CAPAIAN RENJA OPD TAHUN 2022	PRAKIRAAN CAPAIAN TARGET RENJA OPD TAHUN 2023	CAPAIAN KINERJA DAN KERANGKA PENDANAAN					KELOMPOK SASARAN	PRAKIRAAN MAJU RENCANA TAHUN 2025		PERANGKAT DAERAH PENANGGUNG JAWAB	
							TARGET 2024	PAGU INDIKATIF (Rp)	LOKASI	SUMBER DANA	PRIORITAS		TARGET	PAGU INDIKATIF (Rp)		
											NASIONAL					DAERAH
1	2	3	4	5	6	7	8	9	10	11	12	13	14	15	16	17
			Jumlah Orang yang Mengikuti Koordinasi di Bidang Ideologi Wawasan Kebangsaan, Bela Negara, Karakter Bangsa, Pembauran Kebangsaan, Bineka Tunggal Ika dan Sejarah Kebangsaan				1000 Orang	146.734.265,00	- Kab. Tapanuli Utara, Semua Kecamatan, Semua Kel/Desa	DANA TRANSFER UMUM-DANA ALOKASI UMUM	-	Peningkata n Kualitas Sumber Daya Manusia & Sosial Kem asyarakata n 6. PERCEP ATAN CAPAIAN KINERJA P EMBANGU NAN	-		0,00	BADAN KESATUAN BANGSA DAN POLITIK
3.	8.01.03	PROGRAM PENINGKATAN PERAN PARTAI POLITIK DAN LEMBAGA PENDIDIKAN MELALUI PENDIDIKAN POLITIK DAN PENGEMBANGAN ETIKA SERTA BUDAYA POLITIK	Meningkatnya pemahaman masyarakat terhadap etika dan budaya politik Meningkatnya pemahaman masyarakat terhadap etika dan budaya politik	-			100 persen 100 Persen	853.410.263,00						-	0,00	
	8.01.03.2.01	Perumusan Kebijakan Teknis dan Pemantapan Pelaksanaan Bidang Pendidikan Politik, Etika Budaya Politik, Peningkatan Demokrasi, Fasilitasi Kelembagaan Pemerintahan, Perwakilan dan Partai Politik, Pemilihan Umum/Pemilihan Umum Kepala Daerah, serta Pemantauan Situasi Politik	Meningkatkan pendidikan politik bagi masyarakat dan fasilitasi partai yang mendapat kursi di DPRD Kabupaten Terlaksananya Perumusan Kebijakan Teknis dan Pemantapan Pelaksanaan Bidang Pendidikan Politik, Etika Budaya politik, Peningkatan Demokrasi, Fasilitasi Kelembagaan Pemerintahan, Perwakilan dari Partai Politik, Pemilihan Umum/Pemilihan Umum Kepala Daerah, serta Pemantauan Situasi Politik	-			100 Persen 100 Persen	853.410.263,00			-	Peningkata n Kualitas Sumber Daya Manusia & Sosial Kem asyarakata n 6. PERCEP ATAN CAPAIAN KINERJA P EMBANGU NAN	-	-	0,00	BADAN KESATUAN BANGSA DAN POLITIK
	8.01.03.2.01.0002	Penyusunan Bahan Perumusan Kebijakan di Bidang Pendidikan Politik, Etika Budaya Politik, Peningkatan Demokrasi, Fasilitasi Kelembagaan Pemerintahan, Perwakilan dan Partai Politik, Pemilihan Umum/Pemilihan Umum Kepala Daerah, serta Pemantauan Situasi Politik di Daerah														
			Jumlah Kebijakan di Bidang Pendidikan Politik, Etika Budaya Politik, Peningkatan Demokrasi, Fasilitasi Kelembagaan Pemerintahan, Perwakilan dan Partai Politik, Pemilihan Umum/Pemilihan Umum Kepala Daerah, serta Pemantauan Situasi Politik di Daerah yang Disusun				9 Dokumen	817.281.663,00	- Kab. Tapanuli Utara, Semua Kecamatan, Semua Kel/Desa	DANA TRANSFER UMUM-DANA ALOKASI UMUM	-	Peningkata n Kualitas Sumber Daya Manusia & Sosial Kem asyarakata n 6. PERCEP ATAN CAPAIAN KINERJA P EMBANGU NAN	-		0,00	BADAN KESATUAN BANGSA DAN POLITIK
	8.01.03.2.01.0004	Pelaksanaan Koordinasi di Bidang Pendidikan Politik, Etika Budaya Politik, Peningkatan Demokrasi, Fasilitasi Kelembagaan Pemerintahan, Perwakilan dan Partai Politik, Pemilihan Umum/Pemilihan Umum Kepala Daerah, serta Pemantauan Situasi Politik di Daerah														

NO	KODE	URUSAN / BIDANG URUSAN / PROGRAM / KEGIATAN / SUB KEGIATAN	INDIKATOR PROGRAM / KEGIATAN / SUB KEGIATAN	TARGET AKHIR PERIODE RENSTRA OPD	REALISASI CAPAIAN RENJA OPD TAHUN 2022	PRAKIRAAN CAPAIAN TARGET RENJA OPD TAHUN 2023	CAPAIAN KINERJA DAN KERANGKA PENDANAAN						KELOMPOK SASARAN	PRAKIRAAN MAJU RENCANA TAHUN 2025		PERANGKAT DAERAH PENANGGUNG JAWAB
							TARGET 2024	PAGU INDIKATIF (Rp)	LOKASI	SUMBER DANA	PRIORITAS			TARGET	PAGU INDIKATIF (Rp)	
											NASIONAL	DAERAH				
1	2	3	4	5	6	7	8	9	10	11	12	13	14	15	16	17
			Jumlah Orang yang Mengikuti Koordinasi di Bidang Pendidikan Politik, Etika Budaya Politik, Peningkatan Demokrasi, Fasilitasi Kelembagaan Pemerintahan, Perwakilan dan Partai Politik, Pemilihan Umum/Pemilihan Umum Kepala Daerah, serta Pemantauan Situasi Politik di Daerah				30 Orang	36.128.600,00	- Kab. Tapanuli Utara, Semua Kecamatan, Semua Kel/Desa	DANA TRANSFER UMUM-DANA ALOKASI UMUM	-	Peningkatan Kualitas Sumber Daya Manusia & Sosial Masyarakat 6. PERCEPTAN CAPAIAN KINERJA PEMBANGUNAN	-		0,00	BADAN KESATUAN BANGSA DAN POLITIK
4.	8.01.04	PROGRAM PEMBERDAYAAN DAN PENGAWASAN ORGANISASI KEMASYARAKATAN	Meningkatnya kelompok organisasi masyarakat yang aktif Meningkatnya kelompok organisasi masyarakat yang aktif	-			100 persen 100 Persen	31.539.200,00						-	0,00	
	8.01.04.2.01	Perumusan Kebijakan Teknis dan Pemantapan Pelaksanaan Bidang Pemberdayaan dan Pengawasan Organisasi Kemasyarakatan	Terlaksananya Perumusan Kebijakan Teknis dan Pemantapan Pelaksanaan Bidang Pemberdayaan dan Pengawasan Kemasyarakatan Terwujudnya pembinaan dan pengawasan Ormas dan LSM	-			100 Persen 100 Persen	31.539.200,00			-	Peningkatan Kualitas Sumber Daya Manusia & Sosial Masyarakat 6. PERCEPTAN CAPAIAN KINERJA PEMBANGUNAN	-	-	0,00	BADAN KESATUAN BANGSA DAN POLITIK
	8.01.04.2.01.0005	Pelaksanaan Monitoring, Evaluasi dan Pelaporan di Bidang Pendaftaran Ormas, Pemberdayaan Ormas, Evaluasi dan Mediasi Sengketa Ormas, Pengawasan Ormas dan Ormas Asing di Daerah														
			Jumlah Laporan Hasil Monitoring, Evaluasi dan Pelaporan di Bidang Pendaftaran Ormas, Pemberdayaan Ormas, Evaluasi dan Mediasi Sengketa Ormas, Pengawasan Ormas dan Ormas Asing di Daerah				1 Laporan	31.539.200,00	- Kab. Tapanuli Utara, Semua Kecamatan, Semua Kel/Desa	DANA TRANSFER UMUM-DANA ALOKASI UMUM	-	Peningkatan Kualitas Sumber Daya Manusia & Sosial Masyarakat 6. PERCEPTAN CAPAIAN KINERJA PEMBANGUNAN	-		0,00	BADAN KESATUAN BANGSA DAN POLITIK
5.	8.01.05	PROGRAM PEMBINAAN DAN PENGEMBANGAN KETAHANAN EKONOMI, SOSIAL, DAN BUDAYA	Meningkatnya Ketahanan Ekonomi, Sosial, Budaya dan Agama Meningkatnya Ketahanan Ekonomi, Sosial, Budaya dan Agama	-			100 persen 100 Persen	30.000.000,00						-	0,00	

NO	KODE	URUSAN / BIDANG URUSAN / PROGRAM / KEGIATAN / SUB KEGIATAN	INDIKATOR PROGRAM / KEGIATAN / SUB KEGIATAN	TARGET AKHIR PERIODE RENSTRA OPD	REALISASI CAPAIAN RENJA OPD TAHUN 2022	PRAKIRAAN CAPAIAN TARGET RENJA OPD TAHUN 2023	CAPAIAN KINERJA DAN KERANGKA PENDANAAN					KELOMPOK SASARAN	PRAKIRAAN MAJU RENCANA TAHUN 2025		PERANGKAT DAERAH PENANGGUNG JAWAB	
							TARGET 2024	PAGU INDIKATIF (Rp)	LOKASI	SUMBER DANA	PRIORITAS		TARGET	PAGU INDIKATIF (Rp)		
											NASIONAL					DAERAH
1	2	3	4	5	6	7	8	9	10	11	12	13	14	15	16	17
	8.01.05.2.01	Perumusan Kebijakan Teknis dan Pemantapan Pelaksanaan Bidang Ketahanan Ekonomi, Sosial dan Budaya	<i>[deleted]</i> <i>Terlaksananya Perumusan Kebijakan Teknis dan Pemantapan Pelaksanaan Bidang Ketahanan Ekonomi, Sosial, dan Budaya</i>	-			100 Persen	30.000.000,00			-	Peningkata n Kualitas Sumber Daya Manusia & Sosial Kem asyarakata n 6. PERCEP ATAN CAPAIAN KINERJA P EMBANGU NAN	-	-	0,00	BADAN KESATUAN BANGSA DAN POLITIK
	8.01.05.2.01.0003	Pelaksanaan Kebijakan di Bidang Ketahanan Ekonomi, Sosial, Budaya dan Fasilitasi Pencegahan Penyalagunaan Narkotika, Fasiilitasi Kerukunan Umat Beragama dan Penghayat Kepercayaan di Daerah														
			<i>Jumlah Orang yang Mengikuti Pelaksanaan Kebijakan di Bidang Ketahanan Ekonomi, Sosial, Budaya dan Fasilitasi Pencegahan Penyalagunaan Narkotika, Fasilitasi Kerukunan Umat Beragama dan Penghayat Kepercayaan di Daerah</i>				1000 Orang	30.000.000,00	- Kab. Tapanuli Utara, Semua Kecamatan, Semua Kel/Desa	DANA TRANSFER UMUM-DANA ALOKASI UMUM	-	Peningkata n Kualitas Sumber Daya Manusia & Sosial Kem asyarakata n 6. PERCEP ATAN CAPAIAN KINERJA P EMBANGU NAN	-		0,00	BADAN KESATUAN BANGSA DAN POLITIK
6.	8.01.06	PROGRAM PENINGKATAN KEWASPADAAN NASIONAL DAN PENINGKATAN KUALITAS DAN FASILITASI PENANGANAN KONFLIK SOSIAL	<i>Meningkatnya kewaspadaan dan penanganan antisipasi konflik sosial</i> <i>Meningkatnya kewaspadaan dan penanganan antisipasi konflik sosial</i>	-			100 persen 100 Persen	380.880.300,00						-	0,00	
	8.01.06.2.01	Perumusan Kebijakan Teknis dan Pelaksanaan Pemantapan Kewaspadaan Nasional dan Penanganan Konflik Sosial	<i>[deleted]</i> <i>Persentase penyelesaian/penanganan konflik sosial di masyarakat</i> <i>Terlaksananya Perumusan Kebijakan Teknis dan Pelaksanaan Pemantapan Kewaspadaan Nasional dan Penanganan Konflik Sosial</i>	-			100 persen 100 Persen	380.880.300,00			-	Peningkata n Kualitas Sumber Daya Manusia & Sosial Kem asyarakata n 6. PERCEP ATAN CAPAIAN KINERJA P EMBANGU NAN	-	-	0,00	BADAN KESATUAN BANGSA DAN POLITIK
	8.01.06.2.01.0004	Pelaksanaan Koordinasi di Bidang Kewaspadaan Dini, Kerja Sama Intelijen, Pemantauan Orang Asing, Tenaga Kerja Asing dan Lembaga Asing, Kewaspadaan Perbatasan antar Negara, Fasilitasi Kelembagaan Bidang Kewaspadaan, serta Penanganan Konflik di Daerah														

NO	KODE	URUSAN / BIDANG URUSAN / PROGRAM / KEGIATAN / SUB KEGIATAN	INDIKATOR PROGRAM / KEGIATAN / SUB KEGIATAN	TARGET AKHIR PERIODE RENSTRA OPD	REALISASI CAPAIAN RENJA OPD TAHUN 2022	PRAKIRAAN CAPAIAN TARGET RENJA OPD TAHUN 2023	CAPAIAN KINERJA DAN KERANGKA PENDANAAN						KELOMPOK SASARAN	PRAKIRAAN MAJU RENCANA TAHUN 2025		PERANGKAT DAERAH PENANGGUNG JAWAB
							TARGET 2024	PAGU INDIKATIF (Rp)	LOKASI	SUMBER DANA	PRIORITAS			TARGET	PAGU INDIKATIF (Rp)	
											NASIONAL	DAERAH				
1	2	3	4	5	6	7	8	9	10	11	12	13	14	15	16	17
			Jumlah Orang yang Mengikuti Koordinasi di Bidang Kewaspadaan Dini, Kerja Sama Intelijen, Pemantauan Orang Asing, Tenaga Kerja Asing dan Lembaga Asing, Kewaspadaan Perbatasan antar Negara, Fasilitasi Kelembagaan Bidang Kewaspadaan, serta Penanganan Konflik di Daerah				150 Orang	119.050.000,00	- Kab. Tapanuli Utara, Semua Kecamatan, Semua Kel/Desa	DANA TRANSFER UMUM-DANA ALOKASI UMUM	-	Peningkatan Kualitas Sumber Daya Manusia & Sosial Masyarakat 6. PERCEPTAN CAPAIAN KINERJA PEMBANGUNAN	-		0,00	BADAN KESATUAN BANGSA DAN POLITIK
	8.01.06.2.01.0005	Pelaksanaan Monitoring, Evaluasi dan Pelaporan di Bidang Kewaspadaan Dini, Kerja Sama Intelijen, Pemantauan Orang Asing, Tenaga Kerja Asing dan Lembaga Asing, Kewaspadaan Perbatasan antar Negara, Fasilitasi Kelembagaan Bidang Kewaspadaan, serta Penanganan Konflik di Daerah														
			Jumlah Laporan Hasil Monitoring, Evaluasi dan Pelaporan di Bidang Kewaspadaan Dini, Kerja Sama Intelijen, Pemantauan Orang Asing, Tenaga Kerja Asing dan Lembaga Asing, Kewaspadaan Perbatasan antar Negara, Fasilitasi Kelembagaan Bidang Kewaspadaan, serta Penanganan Konflik di Daerah				12 Laporan	66.479.800,00	- Kab. Tapanuli Utara, Semua Kecamatan, Semua Kel/Desa	DANA TRANSFER UMUM-DANA ALOKASI UMUM	-	Peningkatan Kualitas Sumber Daya Manusia & Sosial Masyarakat 6. PERCEPTAN CAPAIAN KINERJA PEMBANGUNAN	-		0,00	BADAN KESATUAN BANGSA DAN POLITIK
	8.01.06.2.01.0006	Pelaksanaan Forum Koordinasi Pimpinan Daerah Kabupaten/Kota														
			Jumlah Dokumen Hasil Pelaksanaan Forum Koordinasi Pimpinan Daerah Kabupaten/Kota				4 Dokumen	195.350.500,00	- Kab. Tapanuli Utara, Semua Kecamatan, Semua Kel/Desa	DANA TRANSFER UMUM-DANA ALOKASI UMUM	-	Peningkatan Kualitas Sumber Daya Manusia & Sosial Masyarakat 6. PERCEPTAN CAPAIAN KINERJA PEMBANGUNAN	-		0,00	BADAN KESATUAN BANGSA DAN POLITIK
	JUMLAH							1.334.623.627.191,10							2.749.468.351.328,76	

BAB VI

KINERJA PENYELENGGARAAN PEMERINTAHAN DAERAH

Penetapan indikator kinerja digunakan untuk mengukur kinerja atau keberhasilan visi dan misi kepala daerah dan wakil kepala daerah pada akhir masa jabatan yang ditetapkan menjadi Indikator Kinerja Utama (IKU). Hal ini ditunjukkan dari akumulasi pencapaian indikator *outcomes* program pembangunan daerah setiap tahun atau capaian indikator kinerja daerah setiap tahun sehingga kondisi kinerja yang diinginkan pada tahun perencanaan dapat dicapai. Suatu indikator kinerja daerah dirumuskan berdasarkan hasil analisis pengaruh dari satu atau lebih indikator capaian kinerja program (*outcomes*) terhadap tingkat capaian indikator kinerja daerah berkenaan. Indikator Kinerja Utama, merupakan akumulasi capaian kinerja dari indikator kinerja program yang bersifat *outcomes* yang dilaksanakan oleh Perangkat Daerah. Selanjutnya indikator kinerja program yang terukur dilaksanakan Perangkat Daerah merupakan akumulasi dari hasil pengaruh satu atau lebih indikator kinerja kegiatan yang bersifat keluaran (*outputs*) yang dilaksanakan oleh Perangkat Daerah.

Kinerja penyelenggaran pemerintahan daerah Kabupaten Tapanuli Utara merupakan tahun kelima dari penjabaran target kinerja pemerintahan yang tertuang dalam dokumen Perubahan Rencana Pembangunan Jangka Menengah Daerah Tahun 2019-2024. Dalam dokumen tersebut, termuat sasaran kinerja daerah yang disusun berdasarkan tujuan pembangunan daerah. Penetapan sasaran kinerja daerah berdasarkan kerangka pendekatan strategis perencanaan dengan melakukan analisis faktor eksternal dan faktor internal. Sasaran kinerja daerah tersebut pada proses pengukurannya diterjemahkan kedalam indikator kinerja daerah sebagai bagian dari akuntabilitas kinerja pembangunan dengan penjabaran kinerja jangka menengah kedalam kinerja tahunan.

Indikator Kinerja daerah dibagi menjadi Indikator Kinerja Makro Pembangunan, Indikator Kinerja Indikator (IKU) dan Indikator Kinerja Perangkat Daerah di Lingkungan Pemerintah Kabupaten Tapanuli Utara. Indikator kinerja ini menjadi dasar dalam penganggaran pembangunan daerah yang akan diacu setiap tahunnya dalam penyusunan Rencana Kerja Pembangunan Daerah (RKPD) dan Rencana Kerja (Renja) Perangkat Daerah. Pencapaian indikator kinerja daerah ini menjadi acuan dalam melakukan evaluasi kinerja pembangunan daerah.

Pemantauan dan Evaluasi Kinerja Penyelenggara Pelayanan Publik (PEKPP) dapat menjadi langkah yang efektif untuk meningkatkan kualitas pelayanan publik yang diselenggarakan oleh instansi pemerintah. Pemerintah Kabupaten Tapanuli Utara melalui Perangkat Daerah terkait berupaya melaksanakan Pemantauan dan Evaluasi Kinerja Penyelenggaraan Pelayanan Publik secara terpadu sebagai bahan bagi analisis kinerja pelayanan publik. Adapun upaya yang dapat dilakukan dalam pemantauan dan evaluasi kinerja penyelenggaraan pelayanan publik adalah :

1. Menetapkan indikator kinerja yang jelas
Penting untuk memiliki indikator kinerja yang terukur untuk setiap layanan publik. Indikator ini harus terkait dengan kualitas, efisiensi, kepuasan pelanggan, dan dampak sosial dari pelayanan tersebut.
2. Mengumpulkan data yang akurat
Pengumpulan data yang akurat dan lengkap adalah langkah penting dalam melakukan pemantauan dan evaluasi. Data ini dapat mencakup waktu tunggu, tingkat kepuasan masyarakat, jumlah pengaduan, dan lain-lain. Sistem pelaporan yang baik harus diterapkan untuk memastikan data yang akurat dan dapat diandalkan.
3. Menerapkan evaluasi internal dan eksternal
Evaluasi internal oleh instansi pemerintah itu sendiri dapat membantu mengidentifikasi kekuatan dan kelemahan dalam penyelenggaraan pelayanan publik. Selain itu, evaluasi eksternal oleh lembaga independen atau pakar dapat memberikan pandangan yang obyektif.
4. Memberikan umpan balik dan sanksi
Hasil pemantauan dan evaluasi harus digunakan untuk memberikan umpan balik kepada penyelenggara pelayanan publik. Apresiasi diberikan untuk prestasi yang baik, sementara tindakan perbaikan dan sanksi harus diberikan untuk kelemahan dan ketidaksesuaian.
5. Mendorong inovasi dan pembaruan
Pemantauan dan evaluasi yang berkelanjutan harus mendorong inovasi dan pembaruan dalam penyelenggaraan pelayanan publik. Ini dapat melibatkan pengenalan teknologi baru, perbaikan proses, atau peningkatan pelatihan bagi pegawai.
6. Meningkatkan transparansi dan akuntabilitas
Informasi mengenai kinerja penyelenggara pelayanan publik harus tersedia secara transparan kepada masyarakat. Hal ini akan meningkatkan akuntabilitas dan memberikan insentif bagi penyelenggara untuk meningkatkan kualitas pelayanan.

dukungan kemandirian daerah untuk menopang pendapatan daerah juga menjadi salah satu parameter dalam melakukan evaluasi kinerja perangkat daerah, dimana diharapkan Pemerintah Kabupaten Tapanuli Utara dimasa yang akan datang tidak hanya bergantung pada anggaran dari pusat. Salah satu usaha yang perlu dimaksimalkan adalah peningkatan Pendapatan Daerah, dimana Pendapatan daerah sangat penting dalam mendukung kegiatan pemerintah daerah, termasuk pembangunan infrastruktur, pelayanan kesehatan, pendidikan, keamanan, dan

program-program lain yang bertujuan untuk meningkatkan kesejahteraan masyarakat di tingkat lokal. Penting bagi pemerintah daerah untuk melakukan pengelolaan keuangan yang baik, termasuk pengawasan yang ketat terhadap pendapatan dan pengeluaran, agar dapat memastikan penggunaan yang efektif dan efisien dari sumber daya yang tersedia.

6.1. Indikator Kinerja Makro Pembangunan

Indikator Makro Pembangunan merupakan indikator gabungan (komposit) dari berbagai pembangunan ekonomi dan sosial. Indikator Makro Pembangunan Kabupaten Tapanuli Utara mengindikasikan pencapaian keberhasilan pembangunan secara umum yang dapat diperbandingkan secara Nasional maupun Provinsi Sumatera Utara. Sesuai dengan Peraturan Pemerintah Nomor 13 Tahun 2019 tentang Laporan dan Evaluasi Penyelenggaraan Pemerintahan Daerah dan Peraturan Menteri Dalam Negeri Nomor 18 Tahun 2020 tentang Peraturan Pelaksanaan Peraturan Pemerintah Nomor 13 Tahun 2019 tentang Laporan dan Evaluasi Penyelenggaraan Pemerintahan Daerah, Indikator Makro Pembangunan ini juga digunakan sebagai alat ukur untuk mempresentasikan pencapaian visi dan misi kepala daerah dalam menjalankan tugas dan kewenangannya. Indikator Kinerja Makro Pembangunan Kabupaten Tapanuli Utara dapat dilihat pada Tabel berikut ini :

Tabel 6.1
Indikator Kinerja Makro Kabupaten Tapanuli Utara Tahun 2023-2024

No	INDIKATOR KINERJA	SATUAN	KONDISI AWAL (2022)	TARGET TAHUN	
				2023	2024
1	2	3	4	5	6
1	Laju Pertumbuhan Ekonomi	%	4,25	2,8-3,5	4,40-4,60
2	Tingkat Kemiskinan	%	8,93	8,75-8-5	8,80-8,60
3	Tingkat Pengangguran Terbuka (TPT)	Persen	1,07	2,40-2,00	1,05-0,95
4	Indeks Pembangunan Manusia (IPM)	Nilai	74,14	73,95	74,24-75,24
5	Indeks Gini (Ketimpangan Pendapatan)	Nilai	0,242	0,29-0,20	0,240-0,200
6	Pendapatan Perkapita	Rp juta	30,29	27,45	31,25-33,40
7	Emisi Rumah Kaca	Nilai	-	NA	-

Sumber : Perubahan RPJMD Kab. Tapanuli Utara Tahun 2019-2024 (data diolah)

Seperti yang sudah dijelaskan pada Bab II realisasi indikator kinerja makro Kabupaten Tapanuli Utara secara keseluruhan dibandingkan dengan capaian tahun sebelumnya terus mengalami tren positif, sehingga Pemerintah Kabupaten Tapanuli Utara optimis bahwa di Tahun 2024 capaian indikator makro Kabupaten Tapanuli Utara akan mengalami tren yang sama, meskipun pada Dokumen Perencanaan Perubahan RPJMD Kabupaten Tapanuli Utara target indikator makro yang ditetapkan bahkan sudah terlampaui di Tahun 2022, hal ini disebabkan oleh karena target yang

tersebut masih dipengaruhi oleh pandemi Covid-19. Untuk Indikator emisi Gas Rumah Kaca tidak dihitung tingkat kabupaten dan indikator mengacu pada Provinsi.

6.2. Indikator Kinerja Utama Daerah

Penetapan indikator kinerja utama daerah bertujuan untuk memberi gambaran tentang ukuran keberhasilan pencapaian pembangunan dari sisi keberhasilan penyelenggaraan pemerintahan daerah. Indikator Kinerja Daerah terhadap Capaian Sasaran Kinerja Penyelenggaraan Urusan Pemerintahan Kabupaten Tapanuli Utara tergambar pada tabel berikut

Tabel 6.2
Indikator Kinerja Utama Kabupaten Tapanuli Utara Tahun 2023-2024

No	INDIKATOR KINERJA	SATUAN	KONDISI AWAL (2022)	TARGET TAHUN	
				2023	2024
1	2	3	4	5	6
1	Pertumbuhan Ekonomi	Persen	4,25	2,8-3,5	4,40-4,60
2	Angka kemiskinan	Persen	8,93	8,75-8,50	8,80-8,60
3	Tingkat Pengangguran Terbuka	Persen	1,07	2,00-1,50	1,05-0,95
4	Indeks Pembangunan Manusia	Nilai	74,14	73,95	74,24-75,24
5	Indeks Gini	Nilai	0,242	0,29-0,20	0,240-0,200
6	Pendapatan perkapita	Rp juta	30,29	27,45	31,25-33,40
7	Indeks Ketahanan Pangan	Nilai	76,30	77,95	77,95
8	Indeks Pendidikan	Persen	71,44	72,33	72,54
9	Indeks Kesehatan	Persen	75,6	75,49	75,74
10	Jumlah wisatawan	Orang	161.250	144.350	145.350
11	Indeks Infrastruktur Daerah	Nilai	65,67	59,74	60,44
12	Meningkatnya Status Desa	Jumlah Desa Naik Status	52	56	62
13	Angka rata-rata lama sekolah	Tahun	10	10,24	13,78
14	Angka Harapan Lama Sekolah	Tahun	13,72	13,75	69,23
15	Cakupan penduduk memiliki akses terhadap perumahan dan permukiman layak	Persen	84,82	86,71	87,66
16	Indeks Kualitas Lingkungan Hidup	Nilai	76,78	73,05	73,35
17	Opini BPK	Opini	WTP	WTP	WTP
18	Nilai akuntabilitas kinerja pemerintah	Nilai	B	BB	BB

6.3. Indikator Kinerja Penyelenggaraan Urusan Pemerintahan Daerah

Indikator kinerja terhadap capaian kinerja penyelenggaraan urusan pemerintahan daerah terdiri dari aspek pelayanan umum terkait pelayanan Urusan

Wajib Pelayanan Dasar, Urusan Wajib Non Pelayanan Dasar, Urusan Pilihan dan Fungsi Penunjang.

Tabel 6.3
Indikator Kinerja Penyelenggaraan Urusan Pemerintahan Daerah
Kabupaten Tapanuli Utara Tahun 2023-2024

No	Aspek/Fokus/Bidang Urusan/Indikator Kinerja Pembangunan Daerah	Satuan	Target Tahun 2022		Target P-RPJMD		Target RKPD
			Target	Realisasi	2023	2024	2024
1	2	3	4	5	6	7	8
I	Aspek Kesejahteraan Masyarakat						
1.1	Fokus Kesejahteraan dan Pemerataan Ekonomi						
1.1.1	Pertumbuhan PDRB	Persen	2,3-2,8	4,25	2,8-3,5	3,5-4,5	4,40-4,60
1.1.2	Kontribusi sektor pertanian, peternakan, perburuan dan jasa pertanian terhadap PDRB	Persen	43,75	44,91	43,35	43	45
1.1.3	Kontribusi sektor pertambangan dan penggalian terhadap PDRB	Persen	0,07	0,07	0,07	0,07	0,07
1.1.4	Kontribusi sektor penyediaan akomodasi dan makan minum terhadap PDRB	Persen	3,25	2,34	3,4	3,5	3,5
1.1.5	Laju Inflasi	Persen	3,5		3,5	3,5	3,5
1.1.6	Pendapatan perkapita	Rp juta	27,38	30,29	27,45	27,52	31,25-33,40
1.1.7	Angka kemiskinan	Persen	9-8,75	8,93	8,75-8,5	8,5-8,25	8,80-8,60
1.1.8	Indeks Gini	Nilai	0,29-0,20	0,242	0,29-0,2	0,29-0,20	0,240-0,200
1.1.9	Opini BPK	Opini	WTP	WTP	WTP	WTP	WTP
1.1.10	Rasio realisasi PAD terhadap pendapatan daerah	Persen	11,34	11,81	11,72	12,11	12,11
1.2	Fokus Kesejahteraan Sosial						
1.2.1	Indeks Pembangunan Manusia	Nilai	73,75	74,14	73,95	74,247	74,24-75,24
1.2.2	Angka rata-rata lama sekolah	Tahun	10,02	10	10,24	10,28	10,28
1.2.3	Angka melek huruf	Persen	99,58	99,82	99,64	99,7	99,84
1.2.4	Angka usia harapan hidup	Tahun	68,92	69,16	69,07	69,23	69,23
1.2.5	Tingkat pengangguran	Persen	2,74-2,40	1,07	2,40-2,00	2,00-1,50	1,05-0,95

No	Aspek/Fokus/Bidang Urusan/Indikator Kinerja Pembangunan Daerah	Satuan	Target Tahun 2022		Target P-RPJMD		Target RKPD
			Target	Realisasi	2023	2024	2024
1	2	3	4	5	6	7	8
	terbuka						
1.2.6	Tingkat partisipasi angkatan kerja	Persen	82,23	81,07	82,25	82,29	82,29
1.2.7	Nilai akuntabilitas kinerja pemerintah	Nilai	B	B	BB	BB	BB
II	Aspek Pelayanan Umum						
2.1	Fokus Layanan Urusan Pemerintahan Wajib						
2.1.1	Urusan Pemerintahan Wajib yang Berkaitan dengan Pelayanan Dasar						
2.1.1.1	Urusan Pemerintahan Bidang Pendidikan						
1	Angka Partisipasi Kasar (APK)						
	APK PAUD	Persen	16,3	66,18	16,32	16,34	66,18
	APK SD/MI	Persen	96,59	94,89	96,61	96,63	96,63
	APK SMP/MTs	Persen	112,28	95,61	112,3	112,32	112,32
2	Angka Partisipasi Murni (APM)	Persen					
	APM PAUD	Persen	16,3	46,9	16,32	16,34	46,9
	APM SD/MI	Persen	83,8	93,07	83,82	83,84	93,07
	APM SMP/MTs		74,62	90,53	74,64	74,66	90,53
3	Angka Putus Sekolah	Persen					
	§ Angka Putus Sekolah SD/MI	Persen	0,32	0,01	0,3	0,28	0,01
	§ Angka Putus Sekolah SMP/MTs		0,03	0,07	0,02	0,01	0,01
4	Angka Kelulusan						
	§ Angka Kelulusan SD/MI	Persen	100	100	100	100	100
	§ Angka Kelulusan SMP/MTs	Persen	100	100	100	100	100
5	Angka Melanjutkan						
	§ Angka Melanjutkan dari SD/MI ke SMP/MTs	Persen	100	100	100	100	100
6	Guru yang memiliki kualifikasi S1/DIV						
	PAUD	Persen	10,96	35,14	10,98	11	35,14
	SD	Persen	71,89	82,31	73,33	74,79	82,31

No	Aspek/Fokus/Bidang Urusan/Indikator Kinerja Pembangunan Daerah	Satuan	Target Tahun 2022		Target P-RPJMD		Target RKPD
			Target	Realisasi	2023	2024	2024
1	2	3	4	5	6	7	8
	SMP	Persen	51,26	93,88	52,29	53,33	93,88
1.02	Urusan Pemerintahan Bidang Kesehatan						
1	Angka Kematian Bayi (AKB) Per 1.000 Kelahiran Hidup	Persen	6,28	3,64	6,27	6,26	3
2	Angka Kematian Ibu (AKI) Per 100.000 Kelahiran Hidup	Jiwa	4	4	3	3	3
3	Prevalensi Stunting	Persen	6	27,4	5,5	5	5
4	Bed Occupancy Rate	Persen	64	56,5	66	68	68
5	Average Length of Stay	Hari	4,8	5	4,7	4,6	4,6
6	Gross Death Rate	Orang	43	48	42	41	41
7	Net Death Rate	Orang	24	28	23	22	22
8	Indeks Kepuasan Masyarakat atas Pelayanan RSU	Nilai	90	88,17	92	95	95
1.03	Urusan Pemerintahan Bidang Pekerjaan Umum dan Penataan Ruang						
1	Jalan kabupaten (K1) dalam kondisi baik	Persen	69,05	68,83	69,45	69,95	69,95
2	Panjang jalan yang ditingkatkan	Km	153,06	92,28	168,06	183,06	183,06
3	Panjang jalan yang dipelihara secara rutin	Km	1074	1074	1074	1074	1074
	Panjang jalan yang dipelihara secara rutin	%	8,99	0,30	10,99	12,99	12,99
4	Panjang jalan yang dipelihara secara berkala	Km	77,49	20,19	82,49	87,49	87,49
5	Panjang jaringan irigasi sekunder	Meter	334.784	334,784	334.784	334.784	334.784
6	Persentase irigasi kabupaten dalam kondisi baik	Persen	73,1	73,71	75,1	76,1	76,1
7	Cakupan ketersediaan jaringan irigasi terhadap luas lahan budidaya	Persen	21,06	22,34	21,06	21,06	21,06
8	Jumlah regulasi tentang tata ruang	Peraturan Daerah	4	3	5	6	6

No	Aspek/Fokus/Bidang Urusan/Indikator Kinerja Pembangunan Daerah	Satuan	Target Tahun 2022		Target P-RPJMD		Target RKPD
			Target	Realisasi	2023	2024	2024
1	2	3	4	5	6	7	8
9	Persentase Penduduk Berakses Sanitasi Layak	Persen	93,71	93,71	94,71	95,71	95,71
10	Cakupan Penduduk Mendapat Akses Air Minum Aman	Persen	75,6	75,96	76,8	77,8	77,8
1.04	Urusan Pemerintahan Bidang Perumahan dan Kawasan Permukiman						
1	Luas kawasan kumuh	Hektar	987,46	855,5	968,08	948,69	948,69
2	Persentase rumah tinggal layak huni	Persen	85,38	87,6	86,39	87,4	87,4
3	Jumlah Tempat Pemakaman Umum	Persen	2	2	2	2	2
4	Rasio Tempat Pemakaman Umum (TPU) persatuan penduduk	Jumlah	24,2	23,2	23,9	23,6	23,6
5	Cakupan lingkungan sehat dan aman yang didukung PSU	Rasio/1000 penduduk	84,6	84,89	85,65	86,7	86,7
6	Cakupan penduduk memiliki akses terhadap perumahan dan permukiman layak	Persen	85,76	84,82	86,71	87,66	87,66
7	Persentase penyelesaian sengketa/ konflik tanah	Persen	100	100	100	100	100
8	Persentase ketersediaan lahan pemerintah untuk kepentingan umum	Persen	85,76	86,27	86,71	87,66	87,66
1.05	Urusan Pemerintahan Bidang Ketentraman dan Ketertiban Umum serta Perlindungan Masyarakat						
1	Persentase konflik sosial yg ditangani	Persen	100	100	100	100	100
2	Persentase penegakan pelanggaran perda dan gangguan tantribun yang terselesaikan	Persen	100	100	100	100	100
3	Indeks Resiko Bencana	Nilai	118	118	118	118	112

No	Aspek/Fokus/Bidang Urusan/Indikator Kinerja Pembangunan Daerah	Satuan	Target Tahun 2022		Target P-RPJMD		Target RKPD
			Target	Realisasi	2023	2024	2024
1	2	3	4	5	6	7	8
	(IRB)						
4	Response time mencapai lokasi bencana	Jam	2x 24 jam	1x 24 jam	2x 24 jam	2x 24 jam	1x 24 jam
1.06	Urusan Pemerintahan Bidang Sosial						
1	Persentase fakir miskin yang terdata dan menerima bantuan sosial	Persen	60	153,59	65	70	70
2	Persentase PMKS yang meningkat taraf hidupnya	Persen	60	-	65	70	70
2	Urusan Pemerintahan Wajib yang Tidak Berkaitan dengan Pelayanan Dasar						
2.07	Urusan Pemerintahan Bidang Tenaga Kerja						
1	Tingkat Partisipasi Angkatan Kerja	Persen	82,23	81,07	82,25	82,29	82,29
2	Tingkat Pengangguran Terbuka	Persen	2,77	1,07	2,67	2,58	1,05
2.08	Urusan Pemerintahan Bidang Pemberdayaan Perempuan dan Perlindungan Anak						
	Indeks Pembangunan Gender	Persen	97,53	97,98	97,54	97,55	97,55
2.09	Urusan Pemerintahan Bidang Pangan						
1	Persentase Desa/Kelurahan Rentan Pangan	Persen	13,89	13,10	9,52	5,16	5,16
2	Persentase Infrastruktur Kemandirian Pangan yang Difasilitasi	Persen	28,57	28,57	28,57	28,57	28,57
3	Produksi Daging	Ton	539,86	749	701,82	842,19	842,19
4	Jumlah Desa/Kelurahan Rentan Pangan yang Ditangani	Desa/Kelurahan	35	33	24	13	13
5	PPH Konsumsi	Skor	88	88,9	89	90	90
6	Persentase Cadangan	Persen	3,760	3,007	4,16	4,57	4,57

No	Aspek/Fokus/Bidang Urusan/Indikator Kinerja Pembangunan Daerah	Satuan	Target Tahun 2022		Target P-RPJMD		Target RKPD
			Target	Realisasi	2023	2024	2024
1	2	3	4	5	6	7	8
	Pangan Daerah						
7	Persentase Kawasan yang Dikembangkan Menjadi Kampung Pangan Lestari	Persen	18,60	9,30	23,26	27,91	27,91
8	Persentase Komoditas Segar Asal Tumbuhan yang Aman Dikonsumsi	Persen	20	20	24	28	28
2.10	Urusan Pemerintahan Bidang Pertanahan						
1	Persentase penyelesaian sengketa/konflik pertanahan	Persen	100	100	100	100	100
2	Persentase penyelesaian ganti kerugian dan santunan tanah	Persen	100	100	100	100	100
2.11	Urusan Pemerintahan Bidang Lingkungan Hidup						
1	Tersedianya dokumen RPPLH Kabupaten	Ada/tidak ada	Tidak ada	tidak ada	Ada	ada	ada
2	Terintegrasinya RPPLH dalam rencana pembangunan	Ada/tidak ada	Tidak ada	tidak ada	Ada	ada	ada
3	Terintegrasinya KLHS dalam rencana pembangunan	Ya/tidak	Ya	Ya	Ya	Ya	Ya
4	Indeks Kualitas Lingkungan Hidup	Nilai	72,75	76,78	73,05	73,35	76,78
5	Indeks Kualitas Air	Nilai	53,81	63,33	53,91	54,01	63,33
6	Indeks Kualitas Udara	Nilai	88,86	90,52	88,96	89,06	90,52
7	Indeks Kualitas Tutupan Lahan (IKTL)	Nilai	72	74,45	75,5	76,5	74,45
8	Persentase jumlah sampah yang diangkut	Persen	26	22	27	28	23
9	Tempat pembuangan akhir (TPA) sampah	Unit	2	2	2	2	2
10	Jumlah tempat pembuangan sementara (TPS) sampah	Unit	348	328	358	368	368
11	Jumlah truk pengangkut	Unit	23	17	24	25	18

No	Aspek/Fokus/Bidang Urusan/Indikator Kinerja Pembangunan Daerah	Satuan	Target Tahun 2022		Target P-RPJMD		Target RKPD
			Target	Realisasi	2023	2024	2024
1	2	3	4	5	6	7	8
	sampah						
12	Cakupan pengawasan Amdal						
	§ Jumlah usaha/kegiatan wajib Amdal	Usaha	2	0	2	2	2
	§ Jumlah usaha/kegiatan wajib Amdal yang telah mempunyai dokumen Amdal	Usaha	2	2	2	2	2
	§ Jumlah usaha/kegiatan wajib Amdal yang telah mempunyai dokumen Amdal yang diawasi secara rutin	Usaha	2	2	2	2	2
13	Luas lahan kritis yang direhabilitasi	Hektar	6	6	6	6	6
14	Pengaduan masyarakat terkait ijin lingkungan yang ditangani	Persen	100	100	100	100	100
2.12	Urusan Pemerintahan Bidang Administrasi Kependudukan dan Pencatatan Sipil						
1	Rasi penduduk ber-KTP per satuan penduduk	Nilai	97	95,27	97	98	98
2	Rasio penduduk yang mempunyai akte lahir	Nilai	54	49,99	59	64	64
3	Rasio pasangan nikah ber-akte nikah	Nilai	88	85,52	91	94	94
2.13	Urusan Pemerintahan Bidang Pemberdayaan Masyarakat dan Desa						
1	Meningkatkan status desa	Desa	26	52	30	35	35
2.14	Urusan Pemerintahan Bidang Pengendalian Penduduk dan Keluarga Berencana						
1	Jumlah anak yang dilahirkan wanita usia	Orang	3,7	3,7	3,6	3,5	3,5

No	Aspek/Fokus/Bidang Urusan/Indikator Kinerja Pembangunan Daerah	Satuan	Target Tahun 2022		Target P-RPJMD		Target RKPD
			Target	Realisasi	2023	2024	2024
1	2	3	4	5	6	7	8
	subur (Fertility Rate)						
2	Contraceptive Prevalence Rate (CPR)	Persen	67,3	42,06	67,6	68,96	42
2.15	Urusan Pemerintahan Bidang Perhubungan						
1	Jumlah arus penumpang angkutan umum						
	§ Jumlah penumpang bus dan minibus	Orang	2.956.963	2.855.200	2.986.532	3.016.397	3.016.397
	§ Jumlah penumpang kapal danau	Orang	23.983	58.854	24.462	24.951	24.951
	§ Jumlah penumpang pesawat udara	Orang	209.135	141.725	212.272	215.456	215.456
2	Jumlah uji kir angkutan umum	Unit	1.360	28	1.378	1.396	1.396
3	Jumlah pelabuhan udara/danau/ terminal bis						
	§ Jumlah pelabuhan udara	Unit	1	1	1	1	1
	§ Jumlah pelabuhan danau	Unit	3	3	3	3	3
	§ Jumlah terminal bis	Unit	2	2	2	2	2
4	Jumlah angkutan darat	Kendaraan	1.620	1620	1.620	1.620	1.620
5	Lama Pengujian Kelayakan Angkutan Umum (KIR)	Menit	30	30	30	30	30
6	Persentase fasilitas keselamatan jalan terpasang	Persen	73	73	75	77	77
2.16	Urusan Pemerintahan Bidang Komunikasi dan Informatika						
1	Persentase pelayanan publik berbasis teknologi informasi	Persen	77	100	87	100	100
2	Pengembangan aplikasi informatika dan e-government	Aplikasi	5	4	6	7	6
2.17	Urusan Pemerintahan Bidang Koperasi, Usaha						

No	Aspek/Fokus/Bidang Urusan/Indikator Kinerja Pembangunan Daerah	Satuan	Target Tahun 2022		Target P-RPJMD		Target RKPD
			Target	Realisasi	2023	2024	2024
1	2	3	4	5	6	7	8
	Kecil dan Menengah						
1	Pertumbuhan UMKM	Persen	0,59	0,62	0,87	1,16	1,16
2	Persentase Jumlah Usaha Mikro yang Diberikan Dukungan Fasilitas Pelatihan	Persen	0,27	0,14	0,36	0,47	0,47
3	Persentase Jumlah Usaha Mikro yang Diberikan Dukungan Fasilitas Standarisasi dan Sertifikat Produk Usaha	Persen	0,30	0,11	0,35	0,45	0,45
4	Persentase Koperasi Berkualitas	Persen	8	12,12	9	10	10
5	Persentase Pemeriksaan dan Pengawasan Koperasi	Persen	23	25,47	24	25	25
6	Persentase Koperasi yang Mengikuti Pelatihan Perkoperasian	Persen	3,34	3,06	4,15	5,04	5,04
7	Persentase Koperasi yang mendapatkan Bantuan	Persen	4,67	5,3	4,76	4,85	4,85
2.18	Urusan Pemerintahan Bidang Penanaman Modal						
1	Nilai Investasi	Milyar Rupiah	150	331,35	175	200	200
2	Peningkatan Jumlah Investor	Jumlah	40	42	45	50	50
3	Persentase Izin yang Diterbitkan Tepat Waktu	Persen	90	93,40	91	92	92
2.19	Urusan Pemerintahan Bidang Kepemudaan dan Olahraga						
1	Cakupan Pembinaan Pemuda	Persen	48,52	64,71	52,15	53,42	64,75
2	Cakupan Pembinaan Olahraga	Persen	41,71	54,16	47,22	48,39	54,5
2.20	Urusan Pemerintahan Bidang Statistik						
1	Persentase ketersediaan data sektoral	Persen	100	46	100	100	100

No	Aspek/Fokus/Bidang Urusan/Indikator Kinerja Pembangunan Daerah	Satuan	Target Tahun 2022		Target P-RPJMD		Target RKPD
			Target	Realisasi	2023	2024	2024
1	2	3	4	5	6	7	8
2.21	Urusan Pemerintahan Bidang Persandian						
1	Cakupan pelayanan keamanan informasi	Persen	100	0	100	100	100
2.22	Urusan Pemerintahan Bidang Kebudayaan						
1	Penyelenggaraan festival seni dan budaya	Event	2	0	3	4	4
2.23	Urusan Pemerintahan Bidang Perpustakaan						
1	Rasio perpustakaan per satuan penduduk	Persen	0,45	0,81	0,46	0,47	0,824
2	Jumlah pengunjung perpustakaan/ tahun	Persen	2,82	4,37	2,86	2,9	4,41
2.24	Urusan Pemerintahan Bidang Kearsipan						
1	Persentase Perangkat Daerah yang mengelola arsip secara baku	Persen	51,1	51,1	53,33	55,56	55,56
3	Urusan Pemerintahan Pilihan						
3.25	Urusan Pemerintahan Bidang Kelautan dan Perikanan						
1	Jumlah Pembudidaya Ikan	Orang	200	120	200	200	200
2	Luas Lahan Budidaya	Ha	20	20	25	30	30
3	Jumlah Benih Ikan yang Didistribusikan	Ekor	819,161	853.209	891,577	963,235	963,235
3.26	Urusan Pemerintahan Bidang Pariwisata						
1	Jumlah Wisatawan	Orang	143.350	143.350	144.350	145.350	145.350
2	Persentase infrastruktur destinasi wisata kondisi baik	Hari	35	35	40	40	40
3	Persentase kemitraan dengan pelaku usaha kepariwisataan	Persen	15	15	13	12	12
4	Persentase event pariwisata yang dilaksanakan	Persen	10	10	12	15	15

No	Aspek/Fokus/Bidang Urusan/Indikator Kinerja Pembangunan Daerah	Satuan	Target Tahun 2022		Target P-RPJMD		Target RKPD
			Target	Realisasi	2023	2024	2024
1	2	3	4	5	6	7	8
5	Ketersediaan informasi kalender pariwisata dalam setahun	Persen	Ada	Ada	Ada	Ada	Ada
6	Ketersediaan data rencana Pengembangan Pariwisata Daerah	Persen	Ada	Ada	Ada	Ada	Ada
7	Jumlah pelaku usaha yang mendapatkan sosialisasi atau penyuluhan kepariwisataan	Ada/tidak ada	420	420	430	440	440
8	Jumlah Objek Tujuan Wisata	Ada/tidak ada	35	35	35	35	35
9	PAD sektor pariwisata	Rupiah	400.000	400.000	450.000	500.000	500.000
3.27	Urusan Pemerintahan Bidang Pertanian						
	PDRB Sektor Pertanian	Miliar Rupiah	2.783,38	2.916,34	2.845,24	2.907,10	2.907,10
1	Presentase Produksi dan produktivitas pangan						
	Padi sawah	Ton	118.400	118.426,70	118.600,00	118.800,00	118.800,00
		Kw/Ha	49.63	52,65	49.64	49.65	49.65
	Padi ladang	Ton	70.200	70.255,45	70.400,00	70.600,00	70.600,00
		Kw/Ha	29,68	29,69	29,69	29,69	29,69
	Jagung	Ton	85.000	127.694,74	88.000,00	91.000,00	91.000,00
		Kw/Ha	51,82	56,83	51,86	51,89	51,89
2	Cakupan dan Ketersediaan dan Pengembangan Prasarana Pertanian	Persen	42	43,05	44,00	46,50	465,00
3	Cakupan Pengendalian dan Penanggulangan Bencana Pertanian	Persen	86	86,5	87,00	88,00	88,00
4	Persentase Rumah Tangga Petani yang Masuk Kelembagaan Petani	Persen	90	92	92,00	94,00	94,00
3.30	Urusan Pemerintahan Bidang Perdagangan						
1	Kontribusi PDRB sektor Perdagangan Besar dan Eceran, Reparasi Mobil dan	Persen	15,73	15,79	15,85	15,95	15,95

No	Aspek/Fokus/Bidang Urusan/Indikator Kinerja Pembangunan Daerah	Satuan	Target Tahun 2022		Target P-RPJMD		Target RKPD
			Target	Realisasi	2023	2024	2024
1	2	3	4	5	6	7	8
	Sepeda Motor						
2	Persentase Pengembangan dan Pengelolaan Sarana Distribusi Perdagangan	Persen	66,67		73,33	73,33	73,33
3	Persentase Alat Ukur, Takar, Timbang dan Perlengkapannya (UTTP) yang Ditera/Tera Ulang	Persen	30	0	35	40	40
4	Cakupan Pelaksanaan Event Promosi	Persen	33,33	33,33	33,33	50	50
3.31	Urusan Pemerintahan Bidang Perindustrian						
1	Kontribusi PDRB Sektor Industri Pengolahan	Persen	2,37	2,37	2,4	2,43	2,43
2	Cakupan Bina Kelompok Pengrajin	Persen	30	30	35	40	40
3.32	Urusan Pemerintahan Bidang Transmigrasi						
1	Persentase transmigran yang dibina	Persen	15	10	20	25	25
4	Unsur Pendukung Urusan Pemerintahan						
4.01	Sekretariat Daerah						
1	Persentase perumusan dan pengendalian kebijakan administrasi tata pemerintahan	Persen	92	100	95	100	100
2	Persentase realiasi kegiatan perangkat daerah sesuai APBD	Persen	100	97,39	100	100	100
3	Cakupan pengadaan barang/jasa	Persen	92	100	95	100	100
4	Nilai indeks kepuasan masyarakat tingkat Kabupaten	Nilai	84	84,44	85	86	86
4.02	Sekretariat DPRD						
1	Persentase pelaksanaan tugas dan fungsi DPRD	Persen	100	100	100	100	100

No	Aspek/Fokus/Bidang Urusan/Indikator Kinerja Pembangunan Daerah	Satuan	Target Tahun 2022		Target P-RPJMD		Target RKPD
			Target	Realisasi	2023	2024	2024
1	2	3	4	5	6	7	8
5	Unsur Penunjang Urusan Pemerintahan						
5.01	Perencanaan						
1	Tersedianya Dokumen Perencanaan RPJPD yang telah Ditetapkan dengan Perda	Ada/Tidak Ada	Ada	Ada	Ada	Ada	Ada
2	Tersedianya Dokumen Perencanaan RPJMD yang telah ditetapkan dengan Perda	Ada/Tidak Ada	Ada	Ada	Ada	Ada	Ada
3	Tersedianya Dokumen Perencanaan RKPD yang telah ditetapkan dengan Perkada	Ada/Tidak Ada	Ada	Ada	Ada	Ada	Ada
4	Penjabaran Konsistensi Program RPJMD kedalam RKPD	Persen	100	100	100	100	100
5	Penjabaran Konsistensi Program RKPD kedalam APBD	Persen	100	100	100	100	100
5.02	Keuangan						
1	Opini BPK Terhadap Laporan Keuangan	Opini	WTP	WTP	WTP	WTP	WTP
2	Persentase ketepatan waktu dalam penyusunan KUA/PPAS dan APBD	Persen	100	96,90	100	100	100
3	Persentase tertib administrasi pengelolaan barang milik daerah/asset daerah	Persen	100	71,24	100	100	100
4	Persentase realisasi PAD terhadap target	Persen	100	89,8	100	100	100
5.03	Kepegawaian						
1	Persentase Layanan Administrasi Kepegawaian dan tingkat kelengkapan data dan informasi kepegawaian	Persen	100	100	100	100	100

No	Aspek/Fokus/Bidang Urusan/Indikator Kinerja Pembangunan Daerah	Satuan	Target Tahun 2022		Target P-RPJMD		Target RKPD
			Target	Realisasi	2023	2024	2024
1	2	3	4	5	6	7	8
	Indeks Profesionalitas ASN	Nilai	38	31,08	39	40	40
5.04	Pendidikan dan Pelatihan						
1	Persentase pejabat ASN yang telah mengikuti Pendidikan dan pelatihan struktural	Persen	11	11	12	13	13
2	Persentase ASN yang mengikuti pendidikan dan pelatihan formal	Persen	100	100	100	100	100
5.05	Penelitian dan Pengembangan						
1	Peningkatan Hasil Kelitbangan	Persen	5	5	5	5	7
6	Unsur Pengawasan Urusan Pemerintahan						
6.01	Inspektorat Daerah						
1	Persentase penyelesaian tindak lanjut hasil pemeriksaan BPK RI dan APIP	Persen	100	92,97	100	100	100
2	Persentase penurunan temuan BPK dan APIP	Persen	10	0	10	10	10
3	Level Maturitas SPIP	Level	Level III	Level III	Level III	Level III	Level III
4	Level kapabilitas APIP	Level	Level III	Level II	Level III	Level III	level III
7	Unsur Kewilayahan						
7.01	Kecamatan						
1	Cakupan peningkatan penyelenggaraan pemerintahan dan pelayanan publik	Persen	75	75	75	85	85
8	Unsur Pemerintahan Umum						
8.01	Kesatuan Bangsa dan Politik						
1	Jumlah konflik SARA	Ada/Tidak ada	Tidak ada	Tidak ada	Tidak Ada	Tidak ada	Tidak ada
2	Persentase penyelesaian/penanganan konflik sosial di	Persen	100	100	100	100	100

No	Aspek/Fokus/Bidang Urusan/Indikator Kinerja Pembangunan Daerah	Satuan	Target Tahun 2022		Target P-RPJMD		Target RKPD
			Target	Realisasi	2023	2024	2024
1	2	3	4	5	6	7	8
	masyarakat						

Dalam mendukung pencapaian kinerja penyelenggaraan Pemerintah Daerah Kabupaten Tapanuli Utara berikut dukungan program serta pendanaan RKPD Tahun 2024 :

Tabel 6.4
Dukungan Program/Kegiatan/Sub Kegiatan RKPD Tahun 2024 terhadap pencapaian Indikator Makro

NO	INDIKATOR MAKRO	SATUAN	TARGET 2024	RKPD TAHUN 2024							OPD PENANGGUNGJAWAB
				PROGRAM	INDIKATOR PROGRAM	SATUAN	TARGE T 2024	KEGIATAN	SUB KEGIATAN	PAGU ANGGARAN	
1	2	3	4	5	6	7	8	9	10	11	12
1	Laju Pertumbuhan Ekonomi	%	4,40-4,60	Program Pengembang an Iklim Penanaman Modal	Peningkatan Jumlah Investor	Jumlah	45	Penetapan Pemberian Fasilitas/Insentif Dibidang Penanaman Modal yang Menjadi Kewenangan Daerah Kabupaten/Kota	Penetapan Kebijakan Daerah Mengenai Pemberian Fasilitas/Insentif dan Kemudahan Penanaman Modal	169.000.000	Dinas Penanaman Modal dan PTSP
									Evaluasi Pelaksanaan Pemberian Fasilitas/Insentif dan Kemudahan Penanaman Modal	30.000.000	Dinas Penanaman Modal dan PTSP
				Program Pelayanan Penanaman Modal	Persentase izin yang diterbitkan tepat waktu	Persen	91	Pelayanan Perizinan dan Non Perizinan Secara Terpadu Satu Pintu dibidang Penanaman Modal yang Menjadi Kewenangan Daerah Kabupaten/ Kota	Penyediaan Pelayanan Terpadu Perizinan dan Nonperizinan Berbasis Sistem Pelayanan Perizinan Berusaha Terintegrasi Secara Elektronik	75.000.000	Dinas Penanaman Modal dan PTSP
									Pemantauan Pemenuhan Komitmen Perizinan dan Non Perizinan Penanaman Modal	18.636.100	Dinas Penanaman Modal dan PTSP
				Program Peningkatan Sarana Distribusi Perdagangan	Persentase Pengembangan dan pengelolaan sarana distribusi perdagangan	Persen	73,33	Pembangunan dan Pengelolaan Sarana Distribusi Perdagangan	Penyediaan Sarana Distribusi Perdagangan	1.910.000.000	Dinas Koperasi, UMKM, Perindustrian dan Perdagangan
									Fasilitasi Pengelolaan Sarana Distribusi Perdagangan	320.000.000	Dinas Koperasi, UMKM, Perindustrian dan Perdagangan

NO	INDIKATOR MAKRO	SATUAN	TARGET 2024	RKPD TAHUN 2024							OPD PENANGGUNGJAWAB
				PROGRAM	INDIKATOR PROGRAM	SATUAN	TARGET 2024	KEGIATAN	SUB KEGIATAN	PAGU ANGGARAN	
1	2	3	4	5	6	7	8	9	10	11	12
				Program Standarisasi dan Perlindungan konsumen	Persentase alat ukur, takar, timbang dan perlengkapannya (UTTP) yang ditera/tera ulang	Persen	35	Pelaksanaan Metrologi Legal, Berupa Tera, Tera Ulang, dan Pengawasan	Pelaksanaan Metrologi Legal, Berupa Tera, Tera Ulang	130.000.000	Dinas Koperasi, UMKM, Perindustrian dan Perdagangan
									Pengawasan/Penyuluhan Metrologi Legal	35.000.002	Dinas Koperasi, UMKM, Perindustrian dan Perdagangan
				Program Penggunaan dan Pemasaran Produk Dalam Negeri	Cakupan pelaksanaan event promosi	Persen	33,33	Pelaksanaan Promosi, Pemasaran dan Peningkatan Penggunaan Produk Dalam Negeri	Pelaksanaan Promosi Penggunaan Produk Dalam Negeri di Tingkat Kabupaten/Kota	680.000.000	Dinas Koperasi, UMKM, Perindustrian dan Perdagangan
				Program pengembangan UMKM	Persentase jumlah usaha mikro yang diberikan dukungan fasilitasi pelatihan	Persen	0,36	Pengembangan Usaha Mikro dengan Orientasi Peningkatan Skala Usaha Menjadi Usaha Kecil	Fasilitasi Usaha Mikro Menjadi Usaha Kecil dalam Pengembangan Produksi dan Pengolahan, Pemasaran, SDM, serta Desain dan Teknologi	1.670.000.000	Dinas Koperasi, UMKM, Perindustrian dan Perdagangan
				Program Pemberdayaan Usaha Menengah, Usaha Kecil dan Usaha Mikro (UMKM)	Persentase jumlah usaha mikro yang diberikan dukungan fasilitasi standarisasi dan sertifikat produk usaha	Persen	0,35	Pemberdayaan Usaha Mikro yang Dilakukan Melalui Pendataan, Kemitraan, Kemudahan Perizinan, Penguatan Kelembagaan dan Koordinasi dengan Para Pemangku Kepentingan	Pendataan Potensi dan Pengembangan Usaha Mikro	118.675.000	Dinas Koperasi, UMKM, Perindustrian dan Perdagangan
									Fasilitasi Kemudahan Perizinan Usaha Mikro	299.915.000	Dinas Koperasi, UMKM, Perindustrian dan Perdagangan

NO	INDIKATOR MAKRO	SATUAN	TARGET 2024	RKPD TAHUN 2024							OPD PENANGGUNGJAWAB
				PROGRAM	INDIKATOR PROGRAM	SATUAN	TARGE T 2024	KEGIATAN	SUB KEGIATAN	PAGU ANGGARAN	
1	2	3	4	5	6	7	8	9	10	11	12
									Koordinasi dan Sinkronisasi dengan Para Pemangku Kepentingan dalam Pemberdayaan Usaha Mikro	62410000	Dinas Koperasi, UMKM, Perindustrian dan Perdagangan
				Program Pengawasan dan pemeriksaan koperasi	Persentase pemeriksaan dan pengawasan koperasi	Persen	24	Pemeriksaan dan Pengawasan Koperasi, Koperasi Simpan Pinjam/Unit Simpan Pinjam Koperasi yang Wilayah Keanggotaannya dalam Daerah Kabupaten/ Kota	Pengawasan Kekuatan, Kesehatan, Kemandirian, Ketangguhan, serta Akuntabilitas Koperasi Kewenangan Kabupaten/Kota	610.000.000	Dinas Koperasi, UMKM, Perindustrian dan Perdagangan
				Program Pendidikan dan pelatihan perkoperasian	Persentase koperasi yang mengikuti pelatihan perkoperasian	Persen	4,15	Pendidikan dan Latihan Perkoperasian Bagi Koperasi yang Wilayah Keanggotaan dalam Daerah Kabupaten/ Kota	Peningkatan Pemahaman dan Pengetahuan Perkoperasian serta Kapasitas dan Kompetensi SDM Koperasi	530.000.000	Dinas Koperasi, UMKM, Perindustrian dan Perdagangan
				Program Pemberdayaan dan perlindungan koperasi	Persentase koperasi yang mendapatkan bantuan	Persen	4,76	Pemberdayaan dan Perlindungan Koperasi yang Keanggotaannya dalam Daerah Kabupaten/ Kota	Pemberdayaan Peningkatan Produktivitas, Nilai Tambah, Akses Pasar, Akses Pembiayaan, Penguatan Kelembagaan, Penataan Manajemen, Standarisasi, dan Restrukturisasi Usaha Koperasi Kewenangan Kabupaten/Kota	300.000.000	Dinas Koperasi, UMKM, Perindustrian dan Perdagangan
				Program Penyelenggaraan Jalan	Persentase panjang jalan kondisi mantap	Persen	69,45	Penyelenggaraan Jalan Kabupaten/ Kota	Penyusunan Rencana, Kebijakan, dan Strategi Pengembangan Jaringan Jalan serta Perencanaan Teknis Penyelenggaraan Jalan dan Jembatan	696.407.392	Dinas PUTR

NO	INDIKATOR MAKRO	SATUAN	TARGET 2024	RKPD TAHUN 2024							OPD PENANGGUNGJAWAB
				PROGRAM	INDIKATOR PROGRAM	SATUAN	TARGE T 2024	KEGIATAN	SUB KEGIATAN	PAGU ANGGARAN	
1	2	3	4	5	6	7	8	9	10	11	12
									Survey Kondisi Jalan/Jembatan	225.135.244	Dinas PUTR
									Pembangunan Jalan	3.723.157.118	Dinas PUTR
									Rekonstruksi Jalan	19.775.360.423	Dinas PUTR
									Rehabilitasi Jalan	2.392.094.187	Dinas PUTR
									Pemeliharaan Berkala Jalan	4.897.721.053	Dinas PUTR
									Pemeliharaan Rutin Jalan	590.978.471	Dinas PUTR
									Pembangunan Jalan Strategis Desa	500.000.000	Dinas PUTR
									Rekonstruksi Jalan Strategis Desa	500.000.000	Dinas PUTR
					Persentase jembatan kabupaten dalam kondisi baik	Persen	90		Pembangunan Jembatan	2.020.513.400	Dinas PUTR
									Rehabilitasi Jembatan	500.000.000	Dinas PUTR
									Pembangunan Jembatan Gantung	500.000.000	Dinas PUTR
									Penggantian/Rehabilitasi Jembatan Gantung	300.000.000	Dinas PUTR
				Program Pengelolaan Sumber Daya Air (SDA)	Persentase Prasarana Fisik Jaringan Irigasi	Persen	22,06	Pengembangan dan Pengelolaan Sistem Irigasi Primer dan Sekunder pada Daerah Irigasi yang Luasnya di Bawah 1000 Ha dalam 1 (Satu) Daerah Kabupaten/Kota	Penyusunan Rencana Teknis dan Dokumen Lingkungan Hidup untuk Konstruksi Irigasi dan Rawa	452.772.756	Dinas PUTR
									Pembangunan Jaringan Irigasi Permukaan	200.000.000	Dinas PUTR

NO	INDIKATOR MAKRO	SATUAN	TARGET 2024	RKPD TAHUN 2024							OPD PENANGGUNGJAWAB
				PROGRAM	INDIKATOR PROGRAM	SATUAN	TARGE T 2024	KEGIATAN	SUB KEGIATAN	PAGU ANGGARAN	
1	2	3	4	5	6	7	8	9	10	11	12
									Peningkatan Jaringan Irigasi Permukaan	200.000.000	Dinas PUTR
									Peningkatan Bendung Irigasi	200.000.000	Dinas PUTR
									Rehabilitasi Jaringan Irigasi Permukaan	4.972.010.217	Dinas PUTR
									Operasi dan Pemeliharaan Jaringan Irigasi Permukaan	276.958.303	Dinas PUTR
										49.881.744.666	Dinas PUTR
2	Tingkat Kemiskinan	%	8,80-8,60	Program Perlindungan dan jaminan Sosial	Persentase Fakir Miskin dan orang tidak mampu Perlindungan dan Jaminan Sosial yang tertangani	Persen	80	Pengelolaan Data Fakir Miskin Cakupan Daerah Kabupaten/Kota	Pengelolaan Data Fakir Miskin Cakupan Daerah Kabupaten/Kota	135.000.000	Dinas Sosial
									Fasilitasi Bantuan Sosial Kesejahteraan Keluarga	475.500.000	Dinas Sosial
				Program Rehabilitasi Sosial	Persentase penyandang disabilitas terlantar, anak terlantar, lanjut usia terlantar dan gelandangan pengemis yang tertangani di luar panti	Persen	8	Rehabilitasi Sosial Dasar Penyandang Disabilitas Terlantar, Anak Terlantar, Lanjut Usia Terlantar, serta Gelandangan Pengemis di Luar Panti Sosial	Penyediaan Alat Bantu	70.000.000	Dinas Sosial
									Pemberian Pelayanan Reunifikasi Keluarga	20.000.000	Dinas Sosial

NO	INDIKATOR MAKRO	SATUAN	TARGET 2024	RKPD TAHUN 2024							OPD PENANGGUNGJAWAB
				PROGRAM	INDIKATOR PROGRAM	SATUAN	TARGE T 2024	KEGIATAN	SUB KEGIATAN	PAGU ANGGARAN	
1	2	3	4	5	6	7	8	9	10	11	12
									Pemberian Bimbingan Sosial kepada Keluarga Penyandang Disabilitas Terlantar, Anak Terlantar, Lanjut Usia Terlantar, serta Gelandangan Pengemis dan Masyarakat	28.000.000	Dinas Sosial
								Rehabilitasi Sosial Penyandang Masalah Kesejahteraan Sosial (PMKS) Lainnya Bukan Korban HIV/AIDS dan NAPZA di Luar Panti Sosial	Pemberian Layanan Kedaruratan	7.000.000	Dinas Sosial
									Penyediaan Alat Bantu	65.000.000	Dinas Sosial
									Pemberian Bimbingan Fisik, Mental, Spiritual, dan Sosial	40.000.000	Dinas Sosial
									Pemberian Pelayanan Penelusuran Keluarga	10.000.000	Dinas Sosial
									Pemberian Pelayanan Reunifikasi Keluarga	20.000.000	Dinas Sosial
									Pemberian Layanan Rujukan	10.000.000	Dinas Sosial
										880.500.000	
3	Tingkat Pengangguran Terbuka (TPT)	Persen	1,05-0,95	Program Pelatihan Kerja dan Produktivitas Tenaga Kerja	Cakupan pencari kerja yang memperoleh pelatihan/keterampilan	Persen	35,56	Pelaksanaan Pelatihan berdasarkan Unit Kompetensi	Proses Pelaksanaan Pendidikan dan Pelatihan Keterampilan bagi Pencari Kerja berdasarkan Klaster Kompetensi	570.000.000	Dinas Ketenagakerjaan
								Pembinaan Lembaga Pelatihan Kerja Swasta	Pembinaan Lembaga Pelatihan Kerja Swasta	30.000.000	Dinas Ketenagakerjaan

NO	INDIKATOR MAKRO	SATUAN	TARGET 2024	RKPD TAHUN 2024							OPD PENANGGUNGJAWAB
				PROGRAM	INDIKATOR PROGRAM	SATUAN	TARGE T 2024	KEGIATAN	SUB KEGIATAN	PAGU ANGGARAN	
1	2	3	4	5	6	7	8	9	10	11	12
				Program Pengembangan Kapasitas Daya Saing Kepemudaan	Jumlah Pemuda yang Berdaya Saing	Orang	114	Penyadaran, Pemberdayaan, dan Pengembangan Pemuda dan Kepemudaan Terhadap Pemuda Pelopor Kabupaten/Kota, Wirausaha Muda Pemula, dan Pemuda Kader Kabupaten/Kota	Koordinasi, Sinkronisasi dan Penyelenggaraan Peningkatan Kapasitas Daya Saing Pemuda Pelopor	67.500.000	Dinas Pemuda dan Olahraga
									Koordinasi, Sinkronisasi dan Penyelenggaraan Peningkatan Kapasitas Daya Saing Wira Usaha Pemula	80.000.000	Dinas Pemuda dan Olahraga
									Koordinasi, Sinkronisasi dan Penyelenggaraan Peningkatan Kapasitas Daya Saing Pemuda Kader Kabupaten/Kota	262.500.000	Dinas Pemuda dan Olahraga
					Persentase pembinaan organisasi kepemudaan	Persen	19,23	Pemberdayaan dan Pengembangan Organisasi Kepemudaan Tingkat Daerah Kabupaten/Kota	Koordinasi, Sinkronisasi dan Pelaksanaan Pemberdayaan Pemuda atau Organisasi Kepemudaan Melalui Kemitraan dengan Dunia Usaha	15.000.000	Dinas Pemuda dan Olahraga
									Peningkatan Kapasitas Pemuda dan Organisasi Kepemudaan Kabupaten/Kota	50.000.000	Dinas Pemuda dan Olahraga
				Program Pengembangan Kapasitas Daya Saing Keolahragaan	Peningkatan Prestasi Olahraga	Medali	126	Pembinaan dan Pengembangan Olahraga Pendidikan pada Jenjang Pendidikan yang Menjadi	Koordinasi, Sinkronisasi dan Pelaksanaan Penyediaan Sarana dan Prasarana Olahraga Kabupaten/Kota	377.197.000	Dinas Pemuda dan Olahraga

NO	INDIKATOR MAKRO	SATUAN	TARGET 2024	RKPD TAHUN 2024							OPD PENANGGUNGJAWAB
				PROGRAM	INDIKATOR PROGRAM	SATUAN	TARGE T 2024	KEGIATAN	SUB KEGIATAN	PAGU ANGGARAN	
1	2	3	4	5	6	7	8	9	10	11	12
								Kewenangan Daerah Kabupaten/Kota			
								Pembinaan dan Pengembangan Olahraga Prestasi Tingkat Daerah Provinsi	Seleksi Atlet Daerah	80.000.000	Dinas Pemuda dan Olahraga
								Pembinaan dan Pengembangan Organisasi Olahraga	Pengembangan Organisasi Keolahragaan	1.000.000.000	Dinas Pemuda dan Olahraga
										2.532.197.000	
4	Indeks Pembangunan Manusia (IPM)	Nilai	74,25-75,24	Program Pengelolaan Pendidikan	Tingkat Partisipasi Warga Negara usia 5-6 Tahun yang Berpartisipasi dalam PAUD	Persen	16,32	Pengelolaan Pendidikan Anak Usia Dini (PAUD)	Pembangunan Gedung/Ruang Kelas/Ruang Guru PAUD	150.000.000	Dinas Pendidikan dan Kebudayaan
									Pembangunan Sarana, Prasarana dan Utilitas PAUD	150.000.000	Dinas Pendidikan dan Kebudayaan
									Rehabilitasi Sedang/Berat Gedung/Ruang Kelas/Ruang Guru PAUD	100.000.000	Dinas Pendidikan dan Kebudayaan
									Rehabilitasi Sedang/Berat Pembangunan Sarana, Prasarana dan Utilitas PAUD	100.000.000	Dinas Pendidikan dan Kebudayaan
									Pemeliharaan Rutin Gedung/Ruang Kelas/Ruang Guru PAUD	100.000.000	Dinas Pendidikan dan Kebudayaan
									Pemeliharaan Rutin Sarana, Prasarana dan Utilitas PAUD	100.000.000	Dinas Pendidikan dan Kebudayaan

NO	INDIKATOR MAKRO	SATUAN	TARGET 2024	RKPD TAHUN 2024							OPD PENANGGUNGJAWAB
				PROGRAM	INDIKATOR PROGRAM	SATUAN	TARGE T 2024	KEGIATAN	SUB KEGIATAN	PAGU ANGGARAN	
1	2	3	4	5	6	7	8	9	10	11	12
									Pengadaan Mebel PAUD	100.000.000	Dinas Pendidikan dan Kebudayaan
									Pengadaan Perlengkapan PAUD	100.000.000	Dinas Pendidikan dan Kebudayaan
									Pengadaan Perlengkapan Siswa PAUD	100.000.000	Dinas Pendidikan dan Kebudayaan
									Penyediaan Biaya Personil Peserta Didik PAUD	100.000.000	Dinas Pendidikan dan Kebudayaan
									Penyiapan dan Tindak Lanjut Evaluasi Satuan PAUD	30.390.000	Dinas Pendidikan dan Kebudayaan
									Pengembangan Karir Pendidik dan Tenaga Kependidikan pada Satuan Pendidikan PAUD	1.900.800.000	Dinas Pendidikan dan Kebudayaan
									Pembinaan Kelembagaan dan Manajemen PAUD	100.000.000	Dinas Pendidikan dan Kebudayaan
									Pengelolaan Dana BOP PAUD	4.367.310.000	Dinas Pendidikan dan Kebudayaan
					Tingkat Partisipasi Warga negara usia 7-15 tahun yang berpartisipasi dalam pendidikan dasar	Persen	79,23	Pengelolaan Pendidikan Sekolah Dasar	Penambahan Ruang Kelas Baru	12.701.577.673	Dinas Pendidikan dan Kebudayaan
									Pembangunan Ruang Guru/Kepala Sekolah/TU	720.000.000	Dinas Pendidikan dan Kebudayaan
									Pembangunan Perpustakaan Sekolah	180.000.000	Dinas Pendidikan dan Kebudayaan
									Pembangunan Sarana, Prasarana dan Utilitas Sekolah	4.130.000.000	Dinas Pendidikan dan Kebudayaan
									Rehabilitasi Sedang/Berat Ruang Kelas	1.400.000.000	Dinas Pendidikan dan Kebudayaan

NO	INDIKATOR MAKRO	SATUAN	TARGET 2024	RKPD TAHUN 2024							OPD PENANGGUNGJAWAB
				PROGRAM	INDIKATOR PROGRAM	SATUAN	TARGE T 2024	KEGIATAN	SUB KEGIATAN	PAGU ANGGARAN	
1	2	3	4	5	6	7	8	9	10	11	12
									Rehabilitasi Sedang/Berat Ruang Guru/Kepala Sekolah/TU	200.000.000	Dinas Pendidikan dan Kebudayaan
									Rehabilitasi Sedang/Berat Sarana, Prasarana dan Utilitas Sekolah	400.000.000	Dinas Pendidikan dan Kebudayaan
									Pengadaan Mebel Sekolah	100.000.000	Dinas Pendidikan dan Kebudayaan
									Pengadaan Perlengkapan Sekolah	50.000.000	Dinas Pendidikan dan Kebudayaan
									Pengadaan Alat Praktik dan Peraga Siswa	50.000.000	Dinas Pendidikan dan Kebudayaan
									Pembinaan Minat, Bakat dan Kreativitas Siswa	173.242.400	Dinas Pendidikan dan Kebudayaan
									Pengembangan Karir Pendidik dan Tenaga Kependidikan pada Satuan Pendidikan Sekolah Dasar	6.718.163.798	Dinas Pendidikan dan Kebudayaan
									Pembinaan Kelembagaan dan Manajemen Sekolah	324.758.000	Dinas Pendidikan dan Kebudayaan
									Pengelolaan Dana BOS Sekolah Dasar	41.570.893.500	Dinas Pendidikan dan Kebudayaan
								Pengelolaan Pendidikan Sekolah Menengah Pertama	Penambahan Ruang Kelas Baru	400.000.000	Dinas Pendidikan dan Kebudayaan
									Pembangunan Sarana, Prasarana dan Utilitas Sekolah	400.000.000	Dinas Pendidikan dan Kebudayaan
									Rehabilitasi Sedang/Berat Ruang Kelas	200.000.000	Dinas Pendidikan dan Kebudayaan
									Rehabilitasi Sedang/Berat Laboratorium	100.000.000	Dinas Pendidikan dan Kebudayaan

NO	INDIKATOR MAKRO	SATUAN	TARGET 2024	RKPD TAHUN 2024							OPD PENANGGUNGJAWAB
				PROGRAM	INDIKATOR PROGRAM	SATUAN	TARGE T 2024	KEGIATAN	SUB KEGIATAN	PAGU ANGGARAN	
1	2	3	4	5	6	7	8	9	10	11	12
									Rehabilitasi Sedang/Berat Sarana, Prasarana dan Utilitas Sekolah	150.000.000	Dinas Pendidikan dan Kebudayaan
									Pengadaan Mebel Sekolah	50.000.000	Dinas Pendidikan dan Kebudayaan
									Pengadaan Alat Praktik dan Peraga Siswa	100.000.000	Dinas Pendidikan dan Kebudayaan
									Penyelenggaraan Proses Belajar dan Ujian bagi Peserta Didik	26.194.250.000	Dinas Pendidikan dan Kebudayaan
									Pembinaan Minat, Bakat dan Kreativitas Siswa	257.885.100	Dinas Pendidikan dan Kebudayaan
					Jumlah Satuan Pendidikan Kesetaraan yang Terakreditasi	Persen	50	Pengelolaan Pendidikan Nonformal/Kesetaraan	Pengelolaan Dana BOP Sekolah Nonformal/Kesetaraan	236.700.000	Dinas Pendidikan dan Kebudayaan
				Program Pembinaan Perpustakaan	Persentase jumlah pengunjung perpustakaan	Persen	2,86	Pengelolaan Perpustakaan Tingkat Daerah Kabupaten/Kota	Pengembangan dan Pemeliharaan Layanan Perpustakaan Elektronik	70.000.000	Dinas Perpustakaan
									Pengembangan Perpustakaan di Tingkat Daerah Kabupaten/Kota	350.000.000	Dinas Perpustakaan
									Pengelolaan dan Pengembangan Bahan Pustaka	100.000.000	Dinas Perpustakaan
								Pembudayaan Gemar Membaca Tingkat Daerah Kabupaten/Kota	Sosialisasi Budaya Baca dan Literasi pada Satuan Pendidikan Dasar dan Pendidikan Khusus serta Masyarakat	100.000.000	Dinas Perpustakaan
				Program Pemenuhan Upaya kesehatan Perorangan dan Upaya Kesehatan Masyarakat	Persentase masyarakat yang mendapat pelayanan kesehatan dasar	Persen	100	Penyediaan Fasilitas Pelayanan Kesehatan untuk UKM dan UKP Kewenangan Daerah Kabupaten/Kota	Pembangunan Fasilitas Kesehatan Lainnya	1.750.000.000	Dinas Kesehatan

NO	INDIKATOR MAKRO	SATUAN	TARGET 2024	RKPD TAHUN 2024							OPD PENANGGUNGJAWAB
				PROGRAM	INDIKATOR PROGRAM	SATUAN	TARGE T 2024	KEGIATAN	SUB KEGIATAN	PAGU ANGGARAN	
1	2	3	4	5	6	7	8	9	10	11	12
									Rehabilitasi dan Pemeliharaan Fasilitas Kesehatan Lainnya	3.050.000.000	Dinas Kesehatan
									Pengadaan Alat Kesehatan/Alat Penunjang Medik Fasilitas Pelayanan Kesehatan	6.319.785.005	Dinas Kesehatan
									Pengadaan Obat, Vaksin	3.200.000.000	Dinas Kesehatan
									Pengadaan Bahan Habis Pakai	2.500.000.000	Dinas Kesehatan
								Penyediaan Layanan Kesehatan untuk UKM dan UKP Rujukan Tingkat Daerah Kabupaten/Kota	Pengelolaan Pelayanan Kesehatan Ibu Hamil	666.000.550	Dinas Kesehatan
									Pengelolaan Pelayanan Kesehatan Ibu Bersalin	669.009.000	Dinas Kesehatan
									Pengelolaan Pelayanan Kesehatan Balita	351.687.500	Dinas Kesehatan
									Pengelolaan Pelayanan Kesehatan pada Usia Pendidikan Dasar	252.273.550	Dinas Kesehatan
									Pengelolaan Pelayanan Kesehatan pada Usia Produktif	190.157.000	Dinas Kesehatan
									Pengelolaan Pelayanan Kesehatan pada Usia Lanjut	288.100.700	Dinas Kesehatan
									Pengelolaan Pelayanan Kesehatan bagi Penduduk pada Kondisi Kejadian Luar Biasa (KLB)	994.393.400	Dinas Kesehatan
									Pengelolaan Pelayanan Kesehatan Gizi Masyarakat	1.428.669.550	Dinas Kesehatan

NO	INDIKATOR MAKRO	SATUAN	TARGET 2024	RKPD TAHUN 2024							OPD PENANGGUNGJAWAB
				PROGRAM	INDIKATOR PROGRAM	SATUAN	TARGE T 2024	KEGIATAN	SUB KEGIATAN	PAGU ANGGARAN	
1	2	3	4	5	6	7	8	9	10	11	12
									Pengelolaan Pelayanan Kesehatan Lingkungan	1.403.728.100	Dinas Kesehatan
									Pengelolaan Pelayanan Promosi Kesehatan	759.576.620	Dinas Kesehatan
									Pengelolaan Surveilans Kesehatan	1.054.112.650	Dinas Kesehatan
									Pelayanan Kesehatan Penyakit Menular dan Tidak Menular	783.901.750	Dinas Kesehatan
					Persentase masyarakat yang mendapat pelayanan kesehatan rujukan	Persen	100		Operasional Pelayanan Rumah Sakit	73.128.776.000	RSUD Tarutung
				Program Peningkatan Kapasitas Sumber Daya Manusia Kesehatan	Persentase puskesmas yang memiliki minimal sembilan jenis tenaga kesehatan	Persen	57	Perencanaan Kebutuhan dan Pendayagunaan Sumber Daya Manusia Kesehatan untuk UKP dan UKM di Wilayah Kabupaten/Kota	Perencanaan dan Distribusi serta Pemerataan Sumber Daya Manusia Kesehatan	80.000.000	Dinas Kesehatan
									Pemenuhan Kebutuhan Sumber Daya Manusia Kesehatan Sesuai Standar	1.827.000.000	Dinas Kesehatan
									Pembinaan dan Pengawasan Sumber Daya Manusia Kesehatan	60.000.000	Dinas Kesehatan
				Program Sediaan Farmasi, Alat Kesehatan dan Makanan Minuman	Persentase Sarana Produksi dan Distribusi Kefarmasian serta Makanan Minuman yang dibidan agar memenuhi Standard Good Distribution Practice (GDP) dan	Persen	100	Pemberian Izin Apotek, Toko Obat, Toko Alat Kesehatan dan Optikal, Usaha Mikro Obat Tradisional (UMOT)	Pengendalian dan Pengawasan serta Tindak Lanjut Pengawasan Perizinan Apotek, Toko Obat, Toko Alat Kesehatan, dan Optikal, Usaha Mikro Obat Tradisional (UMOT)	90.000.000	Dinas Kesehatan

NO	INDIKATOR MAKRO	SATUAN	TARGET 2024	RKPD TAHUN 2024							OPD PENANGGUNGJAWAB
				PROGRAM	INDIKATOR PROGRAM	SATUAN	TARGE T 2024	KEGIATAN	SUB KEGIATAN	PAGU ANGGARAN	
1	2	3	4	5	6	7	8	9	10	11	12
					Good Manufacture Practice (GMP)						
									Penyediaan dan Pengelolaan Data Perizinan dan Tindak Lanjut Pengawasan Izin Apotek, Toko Obat, Toko Alat Kesehatan, dan Optikal, Usaha Mikro Obat Tradisional (UMOT)	120.000.000	Dinas Kesehatan
								Penerbitan Sertifikat Produksi Pangan Industri Rumah Tangga dan Nomor P-IRT sebagai Izin Produksi, untuk Produk Makanan Minuman Tertentu yang Dapat Diproduksi oleh Industri Rumah Tangga	Pengendalian dan Pengawasan serta Tindak Lanjut Pengawasan Sertifikat Produksi Pangan Industri Rumah Tangga dan Nomor P-IRT sebagai Izin Produksi, untuk Produk Makanan Minuman Tertentu yang Dapat Diproduksi oleh Industri Rumah Tangga	300.000.000	Dinas Kesehatan
				Program Pemberdayaan Masyarakat Bidang Kesehatan	Persentase Posyandu Aktif	Persen	87	Advokasi, Pemberdayaan, Kemitraan, Peningkatan Peran serta Masyarakat dan Lintas Sektor Tingkat Daerah Kabupaten/Kota	Peningkatan Upaya Promosi Kesehatan, Advokasi, Kemitraan dan Pemberdayaan Masyarakat	259.479.475	Dinas Kesehatan

NO	INDIKATOR MAKRO	SATUAN	TARGET 2024	RKPD TAHUN 2024							OPD PENANGGUNGJAWAB
				PROGRAM	INDIKATOR PROGRAM	SATUAN	TARGE T 2024	KEGIATAN	SUB KEGIATAN	PAGU ANGGARAN	
1	2	3	4	5	6	7	8	9	10	11	12
								Pengembangan dan Pelaksanaan Upaya Kesehatan Bersumber Daya Masyarakat (UKBM) Tingkat Daerah Kabupaten/Kota	Bimbingan Teknis dan Supervisi Pengembangan dan Pelaksanaan Upaya Kesehatan Bersumber Daya Masyarakat (UKBM)	147.248.000	Dinas Kesehatan
										206.599.869.321	
5	Indeks Gini (Ketimpangan)	Nilai	0,240-0,200	Program Penyediaan dan pengembangan sarana pertanian	Peningkatan produksi dan produktivitas tanaman pangan			Pengawasan Penggunaan Sarana Pertanian	Pengawasan Penggunaan Sarana Pendukung Pertanian Sesuai dengan Komoditas, Teknologi dan Spesifik Lokasi	3.050.000.000	Dinas Pertanian
									Pendampingan Penggunaan Sarana Pendukung Pertanian	490.000.000	Dinas Pertanian
								Pengelolaan Sumber Daya Genetik (SDG) Hewan, Tumbuhan, dan Mikro Organisme Kewenangan Kabupaten/Kota	Penjaminan Kemurnian dan Kelestarian SDG Hewan/Tanaman	450.000.000	Dinas Pertanian
									Pemanfaatan SDG Hewan/Tanaman	2.255.000.000	Dinas Pertanian
					- Padi sawah	Ton	118.600				Dinas Pertanian
						Kw/Ha	49.64				Dinas Pertanian
					- Padi ladang	Ton	70.400				Dinas Pertanian
						Kw/Ha	29,69				Dinas Pertanian
					- Jagung	Ton	88.000				Dinas Pertanian
						Kw/Ha	51,86				Dinas Pertanian

NO	INDIKATOR MAKRO	SATUAN	TARGET 2024	RKPD TAHUN 2024							OPD PENANGGUNGJAWAB
				PROGRAM	INDIKATOR PROGRAM	SATUAN	TARGE T 2024	KEGIATAN	SUB KEGIATAN	PAGU ANGGARAN	
1	2	3	4	5	6	7	8	9	10	11	12
					- Produksi Daging	Ton	2.437	Pengendalian dan Pengawasan Penyediaan dan Peredaran Benih/Bibit Ternak, dan Hijauan Pakan Ternak dalam Daerah Kabupaten/Kota	Penjaminan Peredaran Benih/Bibit Ternak	300.000.000	Dinas Ketahanan Pangan
								Penyediaan Benih/Bibit Ternak dan Hijauan Pakan Ternak yang Sumbernya dalam 1 (Satu) Daerah Kabupaten/Kota Lain	Pengadaan Benih/Bibit Ternak yang Sumbernya dari Daerah Kabupaten/Kota Lain	700.000.000	Dinas Ketahanan Pangan
				Program Pengembangan Sumber Daya Pariwisata dan Ekonomi Kreatif	Persentase peningkatan kapasitas SDM pariwisata dan ekonomi kreatif	Persen	33	Pelaksanaan Peningkatan Kapasitas Sumber Daya Manusia Pariwisata dan Ekonomi Kreatif Tingkat Dasar	Pengembangan Kompetensi SDM Pariwisata dan Ekonomi Kreatif Tingkat Dasar	378.000.000	Dinas Pariwisata
								Pengembangan Kapasitas Pelaku Ekonomi Kreatif	Pelatihan, Bimbingan Teknis, dan Pendampingan Ekonomi Kreatif	200.000.000	Dinas Pariwisata
										7.823.000.000	
6	Pendapatan Perkapita	Rp juta	31,25-33,40	Program penyediaan dan pengembangan prasarana pertanian	Cakupan ketersediaan dan pengembangan prasarana pertanian	Persen	44	Pengembangan Prasarana Pertanian	Penyusunan Peta Lahan Pertanian Pangan Berkelanjutan/LP2B	300.000.000	Dinas Pertanian
									Koordinasi dan Sinkronisasi Prasarana Pendukung Pertanian Lainnya	315.000.000	Dinas Pertanian

NO	INDIKATOR MAKRO	SATUAN	TARGET 2024	RKPD TAHUN 2024							OPD PENANGGUNGJAWAB
				PROGRAM	INDIKATOR PROGRAM	SATUAN	TARGE T 2024	KEGIATAN	SUB KEGIATAN	PAGU ANGGARAN	
1	2	3	4	5	6	7	8	9	10	11	12
									Penyusunan Masterplan Pengembangan Prasarana, Sarana, Kawasan dan Komoditas Perkebunan	100.000.000	Dinas Pertanian
								Pembangunan Prasarana Pertanian	Pembangunan, Rehabilitasi dan Pemeliharaan Jaringan Irigasi Usaha Tani	1.000.000.000	Dinas Pertanian
									Pembangunan, Rehabilitasi dan Pemeliharaan Embung Pertanian	240.000.000	Dinas Pertanian
									Pembangunan, Rehabilitasi dan Pemeliharaan Jalan Usaha Tani	1.000.000.000	Dinas Pertanian
									Pembangunan, Rehabilitasi dan Pemeliharaan DAM Parit	240.000.000	Dinas Pertanian
				Program Pengelolaan Perikanan Budidaya	Jumlah Pembudidaya Ikan	Orang	200	Pengelolaan Pembudidayaan Ikan	Pembinaan dan Pemantauan Pembudidayaan Ikan di Darat	620.000.000	Dinas Ketahanan Pangan
					Luas Lahan Budidaya	Ha	25		Penyediaan Prasarana Pembudidayaan Ikan dalam 1 (Satu) Daerah Kabupaten/Kota	120.000.000	Dinas Ketahanan Pangan
									Penjaminan Ketersediaan Sarana Pembudidayaan Ikan dalam 1 (Satu) Daerah Kabupaten/Kota	160.000.000	Dinas Ketahanan Pangan
					Jumlah Benih Ikan yang didistribusikan	ekor	891.577		Perencanaan, Pengembangan, Pemanfaatan dan Perlindungan Lahan untuk Pembudidayaan Ikan di Darat	600.000.000	Dinas Ketahanan Pangan
				Program Perencanaan dan Pembangunan Industri	Cakupan bina kelompok pengrajin	Persen	35	Penyusunan dan Evaluasi Rencana Pembangunan Industri Kabupaten/Kota	Penyusunan Rencana Pembangunan Industri Kabupaten/Kota	1.000.000.000	Dinas Koperasi, UMKM, Perindustrian dan Perdagangan

NO	INDIKATOR MAKRO	SATUAN	TARGET 2024	RKPD TAHUN 2024							OPD PENANGGUNGJAWAB
				PROGRAM	INDIKATOR PROGRAM	SATUAN	TARGE T 2024	KEGIATAN	SUB KEGIATAN	PAGU ANGGARAN	
1	2	3	4	5	6	7	8	9	10	11	12
									Koordinasi, Sinkronisasi, dan Pelaksanaan Pembangunan Sarana dan Prasarana Industri	1.000.000.000	Dinas Koperasi, UMKM, Perindustrian dan Perdagangan
									Koordinasi, Sinkronisasi, dan Pelaksanaan Pemberdayaan Industri dan Peran Serta Masyarakat	3.623.800.002	Dinas Koperasi, UMKM, Perindustrian dan Perdagangan
				Program Peningkatan Daya Tarik Destinasi Pariwisata	Destinasi wisata yang dibe nahi	Destinasi	6	Pengelolaan Kawasan Strategis Pariwisata Kabupaten/Kota	Pengadaan/Pemeliharaan/Rehabilitasi Sarana dan Prasarana dalam Pengelolaan Kawasan Wisata Strategis Pariwisata Kabupaten/Kota	3.174.260.874	Dinas Pariwisata
								Pengelolaan Destinasi Pariwisata Kabupaten/Kota	Pengembangan Destinasi Pariwisata Kabupaten/Kota	800.000.000	Dinas Pariwisata
				Program Pemasaran Pariwisata	Event/promosi dan pemasaran kepariwisataan yang diikuti dan dilaksanakan	Event/Promosi	21	Pemasaran Pariwisata Dalam dan Luar Negeri Daya Tarik, Destinasi dan Kawasan Strategis Pariwisata Kabupaten/Kota	Penguatan Promosi Melalui Media Cetak, Elektronik, dan Media Lainnya Baik Dalam dan Luar Negeri	556.965.852	Dinas Pariwisata
									Fasilitasi Kegiatan Pemasaran Pariwisata Baik Dalam dan Luar Negeri Pariwisata Kabupaten/Kota	300.000.000	Dinas Pariwisata
										15.150.026.728	
7	Emisi Rumah Kaca	Nilai	NA	Program Pengendalian Pencemaran dan/atau Kerusakan Lingkungan Hidup				Pencegahan Pencemaran dan/atau Kerusakan Lingkungan Hidup Kabupaten/Kota	Koordinasi, Sinkronisasi, dan Pelaksanaan Pencegahan Pencemaran Lingkungan Hidup Dilaksanakan Terhadap Media Tanah, Air, Udara, dan Laut	21.666.666	Dinas Lingkungan Hidup

NO	INDIKATOR MAKRO	SATUAN	TARGET 2024	RKPD TAHUN 2024							OPD PENANGGUNGJAWAB
				PROGRAM	INDIKATOR PROGRAM	SATUAN	TARGE T 2024	KEGIATAN	SUB KEGIATAN	PAGU ANGGARAN	
1	2	3	4	5	6	7	8	9	10	11	12
									Koordinasi, Sinkronisasi dan Pelaksanaan Pengendalian Emisi Gas Rumah Kaca, Mitigasi dan Adaptasi Perubahan Iklim	21.666.666	Dinas Lingkungan Hidup
									Pengelolaan Laboratorium Lingkungan Hidup Kabupaten/Kota	21.666.666	Dinas Lingkungan Hidup
								Penanggulangan Pencemaran dan/atau Kerusakan Lingkungan Hidup Kabupaten/Kota	Pemberian Informasi Peringatan Pencemaran dan/atau Kerusakan Lingkungan Hidup pada Masyarakat	32.500.000	Dinas Lingkungan Hidup
									Penghentian Pencemaran dan/atau Kerusakan Lingkungan Hidup	32.500.000	Dinas Lingkungan Hidup
								Pemulihan Pencemaran dan/atau Kerusakan Lingkungan Hidup Kabupaten/Kota	Koordinasi dan Sinkronisasi Penghentian Sumber Pencemaran	32.500.000	Dinas Lingkungan Hidup
									Koordinasi, Sinkronisasi dan Pelaksanaan Rehabilitasi	32.500.000	Dinas Lingkungan Hidup
										194.999.998	

BAB VII PENUTUP

Rencana Kerja Pemerintah Daerah Kabupaten Tapanuli Utara Tahun 2024 merupakan dokumen perencanaan serta dipergunakan sebagai rujukan dalam penyusunan arah dan kebijakan serta strategi pembangunan Tahun 2024. Proses penyusunan RKPD Tahun 2024 berlandaskan pada prioritas pembangunan yang mendukung pelaksanaan Rencana Kerja Pemerintah (RKP) Tahun 2024, RKPD Provinsi Sumatera Utara Tahun 2024 dan Perubahan RPJMD Kabupaten Tapanuli Utara Tahun 2019-2024. Keterkaitan antara dokumen-dokumen tersebut sangat erat, kedudukan dokumen yang lebih tinggi ini masih bersifat makro dan dalam peraturan yang ada dokumen yang lebih tinggi menjadi dasar atau acuan dalam penjabaran dokumen lainnya secara operasional.

Dokumen RKPD Kabupaten Tapanuli Utara Tahun 2024 berfungsi sebagai landasan, pedoman dan acuan resmi bagi seluruh pemangku kepentingan untuk bekerja secara efektif dan efisien dalam mencapai target kinerja yang ditetapkan pada perubahan RPJMD Kabupaten Tapanuli Utara Tahun 2019-2024 dan untuk menyusun Kebijakan Umum APBD (KUA), Prioritas dan Plafon Anggaran Sementara (PPAS) dalam bentuk nota kesepakatan antara Pemerintah Daerah dengan DPRD. Nota kesepakatan KUA dan PPAS selanjutnya akan digunakan sebagai dasar penyusunan APBD. Adapun fungsi RKPD lainnya adalah sebagai bahan evaluasi APBD untuk memastikan bahwa APBD telah disusun berlandaskan pada RKPD dan dokumen RKPD dijadikan sebagai acuan/pedoman bagi Perangkat Daerah dalam menyusun dan melaksanakan tugas dan fungsinya dalam penyelenggaraan pemerintahan dan pelaksanaan pembangunan.

Pembangunan pada dasarnya merupakan upaya sadar dan terencana yang dilakukan untuk mencapai suatu kondisi yang lebih baik dimasa yang akan datang dengan memanfaatkan dan mengelola potensi sumberdaya yang dimiliki oleh daerah, yang bertujuan untuk meningkatkan taraf hidup, meningkatkan kualitas sumberdaya manusia dan kesejahteraan masyarakat. Untuk mempercepat capaian target pembangunan maka harus memperhatikan kunci sukses pembangunan daerah yaitu perencanaan yang baik, berkualitas dan akuntabel. Kualitas suatu rencana pembangunan dapat mendukung keberhasilan dan kelancaran pelaksanaan pembangunan daerah, dengan prasarat dokumen tersebut ditaati oleh seluruh pemangku kepentingan dengan dilandasi oleh komitmen dan konsistensi kebijakan yang tinggi serta menjadi acuan proses selanjutnya. Selain hal tersebut juga diperlukan adanya sikap, mental, tekad, semangat, kejujuran dan disiplin kerja yang tinggi bagi para pelaku pembangunan dan penyelenggara Pemerintah Daerah.

RKPD sebagai dokumen perencanaan tahunan daerah, berisi gambaran umum kondisi daerah, kerangka ekonomi daerah, program prioritas pembangunan daerah dan rencana kerja dan pendanaan/pagu indikatif. Dalam rangka keterbukaan dan transparansi informasi publik, maka RKPD agar dipublikasikan dengan tujuan diketahui oleh semua pihak guna menjamin program dan kegiatan masing-masing OPD pelaksanaannya dapat berjalan sesuai dengan rencana yang sudah ditetapkan dan dalam rangka meningkatkan efektifitas dan efisiensi alokasi sumberdaya serta meningkatkan transparansi dan akuntabilitas pengelolaan program pembangunan. Untuk itu diperlukan pengendalian, monitoring dan evaluasi. Adapun instrumen pengendalian terhadap pelaksanaan program dan kegiatan berdasarkan pada Peraturan Menteri Dalam Negeri Nomor 86 Tahun 2017 tentang Tata Cara Perencanaan, Pengendalian dan Evaluasi Pembangunan Daerah, Tata Cara Evaluasi Rancangan Peraturan Daerah Tentang Rencana Pembangunan Jangka Panjang Daerah dan Rencana Pembangunan Jangka Menengah Daerah, serta Tata Cara Perubahan Rencana Pembangunan Jangka Panjang Daerah, Rencana Pembangunan Jangka Menengah Daerah dan Rencana Kerja Pemerintah Daerah.

Dalam tata cara pengendalian tersebut dapat disajikan program dan kegiatan yang sudah direncanakan dengan target tertentu dan bagaimana pelaksanaan program dan kegiatan tersebut oleh masing-masing Perangkat Daerah dan yang dievaluasi tidak hanya kesesuaian antara rencana dengan pelaksanaan saja, akan tetapi mencakup juga tingkat capaian kinerja pada setiap tahapan pelaksanaannya. Pada tata cara pengendalian tersebut menempatkan Perangkat Daerah pada posisi strategis, dimana Perangkat Daerah mempunyai kewenangan untuk melakukan pengendalian dan evaluasi terhadap program dan kegiatan yang dilaksanakan sendiri dan diharapkan apabila terjadi tidaksesuaian dapat segera diambil langkah tindak lanjut sebagai upaya preventif dan korektif sebelum pelaksanaan program dan kegiatan tersebut menyimpang, sehingga dalam hal ini kemandirian Perangkat Daerah dalam memahami setiap proses dan langkah pengendalian menjadi suatu hal yang penting.

Sehubungan dengan tata cara pengendalian tersebut diatas maka ditetapkan kaidah pelaksanaan RKPD Tahun 2024 sebagai berikut :

1. Untuk mengupayakan keterpaduan, sinkronisasi dan harmonisasi pelaksanaan setiap program dalam rangka koordinasi perencanaan, masing-masing Perangkat Daerah agar menyempurnakan Rancangan Akhir Rencana Kerja Perangkat Daerah (Renja OPD) Tahun 2024 dengan mempedomani RKPD Kabupaten Tapanuli Utara Tahun 2024.

2. Perangkat Daerah berkewajiban untuk melaksanakan program yang terdapat pada RKPD Kabupaten Tapanuli Utara Tahun 2024 dengan sebaik-baiknya.
3. Masyarakat luas dapat berperan serta dalam pengawasan terhadap pelaksanaan kebijakan dan kegiatan dalam program pembangunan.
4. Setiap akhir bulan, Perangkat Daerah wajib melakukan evaluasi pelaksanaan program dan kegiatan yang meliputi evaluasi terhadap pencapaian sasaran kegiatan yang sudah ditetapkan, kesesuaian dengan rencana alokasi anggaran yang ditetapkan dalam APBD, kesesuaian dengan target serta kesesuaian dengan ketentuan peraturan perundangan yang mengatur pelaksanaan APBD dan peraturan-peraturan lainnya dan melaporkan hasil evaluasi kepada Bupati Tapanuli Utara.

Rencana program, kegiatan dan sub kegiatan dalam RKPD Kabupaten Tapanuli Utara Tahun 2024 diharapkan dapat dianggarkan dalam APBD Tahun Anggaran 2024 secara tepat berdasarkan prinsip efektivitas, efisiensi, transparan, akuntabel dan partisipatif. Dalam pelaksanaan seluruh program, penting untuk memperhatikan keterpaduan dan sinkronisasi antar kegiatan/sub kegiatan dan antar unit kerja dengan tetap memperhatikan tugas pokok dan fungsi yang melekat pada struktur organisasi sesuai dengan ketentuan peraturan perundang-undangan yang berlaku. Pelaksanaan program, kegiatan dan sub kegiatan yang telah ditetapkan diharapkan dapat berjalan dengan baik sehingga kinerja pembangunan semakin meningkat dan cita-cita pembangunan dapat terwujud.

Tarutung, Juli 2023
BUPATI TAPANULI UTARA,

Drs. NIKSON NABABAN, M.SI